

宮 崎 県 農 業 気 象 速 報

令和 5 年 4 月 上旬

宮 崎 地 方 気 象 台
令 和 5 年 4 月 11 日

気 象 概 況

高気圧に覆われて晴れの日があったが、気圧の谷や湿った空気、前線の影響を受けて曇りや雨の日が多かった。

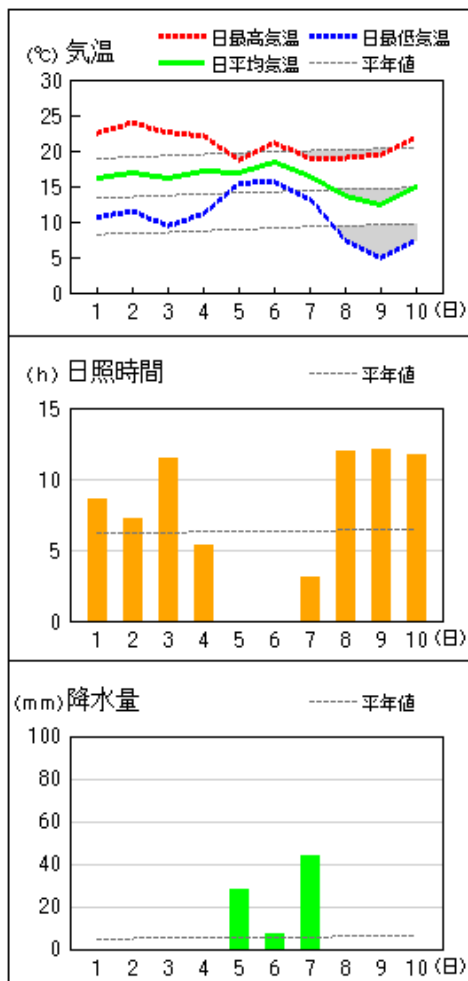
県内各地の旬平均気温は平年差 +0.6 ~ +1.7 で、すべての観測点で平年より高かった。旬降水量は 43.0 ミリ ~ 286.0 ミリ（平年比 113% ~ 310%）で、高千穂、諸塚、北方、日向、神門は平年並、その他は平年より多いか、かなり多かった。旬日照時間は平年比 95% ~ 116% で、鞍岡は平年より多く、その他は平年並だった。

宮崎市の旬平均気温は平年より高く、旬降水量は平年より多く、旬日照時間は平年並だった。

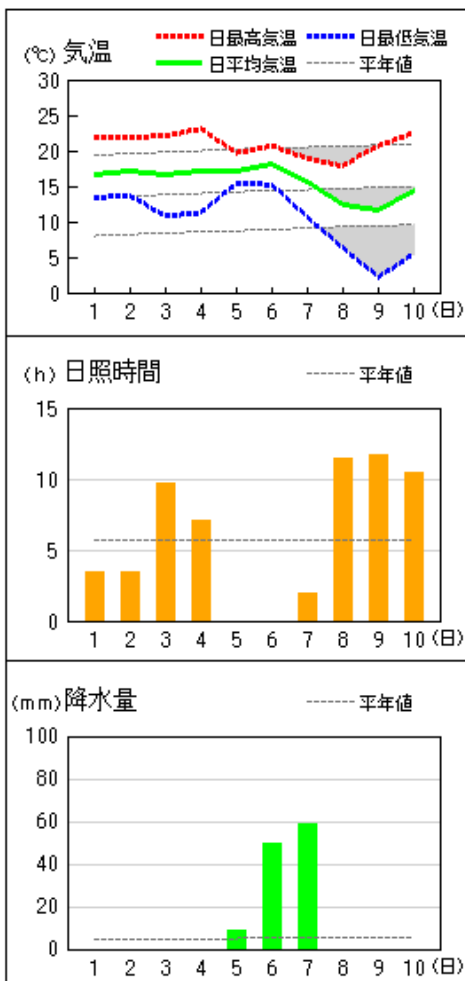
日々の天気概況	宮崎市の昼間の天気
1日 気圧の谷や湿った空気の影響を受けた。	曇一時雨後一時晴
2日 気圧の谷や湿った空気の影響を受けた。	曇一時雨
3日 高気圧に覆われた。	晴
4日 湿った空気の影響を受けた。	曇時々晴
5日 気圧の谷や湿った空気の影響を受けた。	雨時々曇
6日 前線や湿った空気の影響を受けた。	雨
7日 前線の影響を受けた。	雨後曇時々晴
8日 高気圧に覆われた。	晴
9日 高気圧に覆われた。	晴
10日 高気圧に覆われた。	晴後一時曇

地上気象 気象経過図：2023年04月01日-2023年04月10日

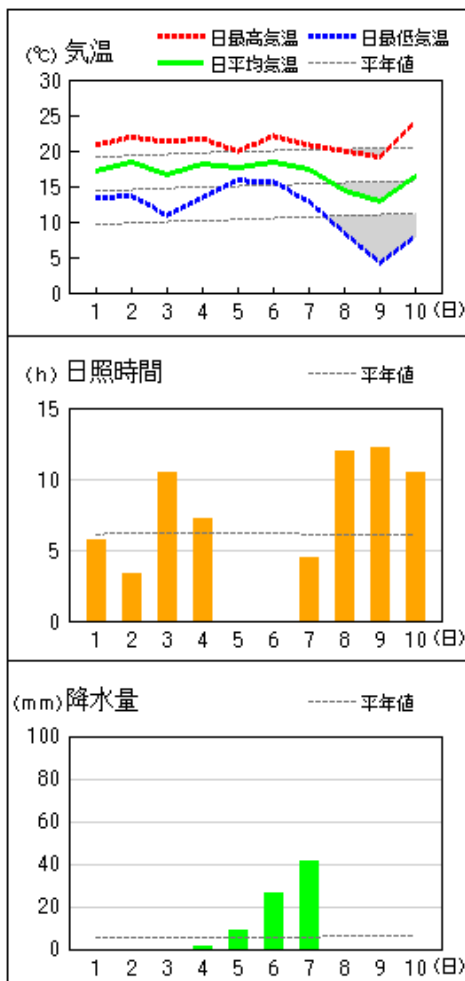
延岡



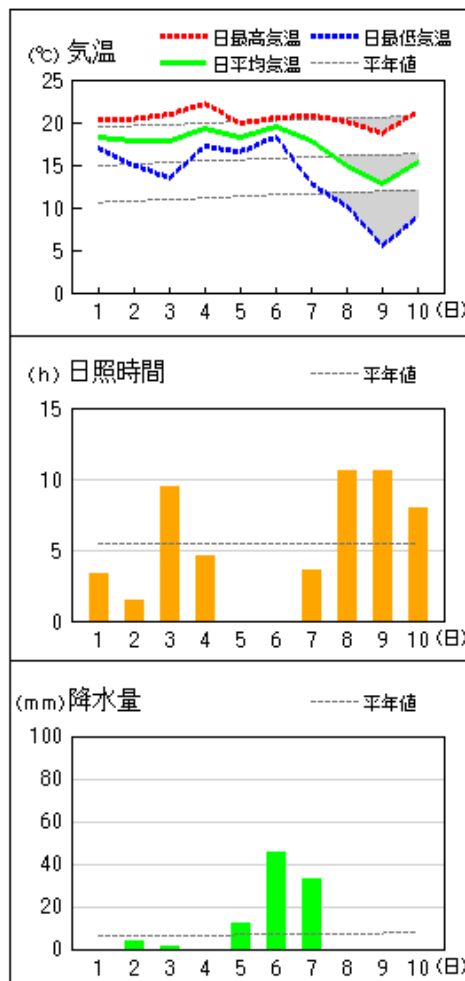
都城



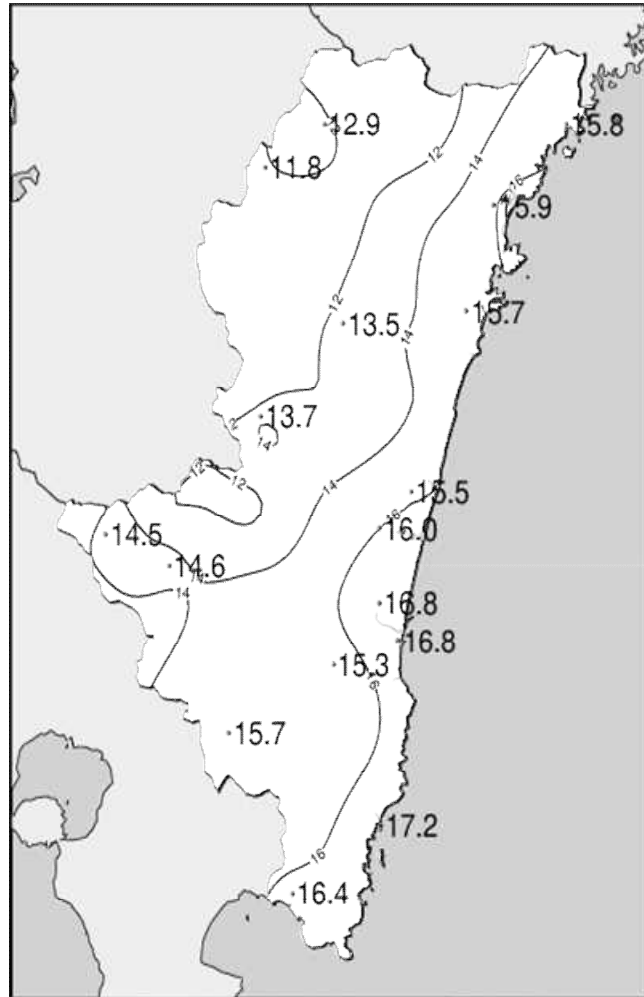
宮崎



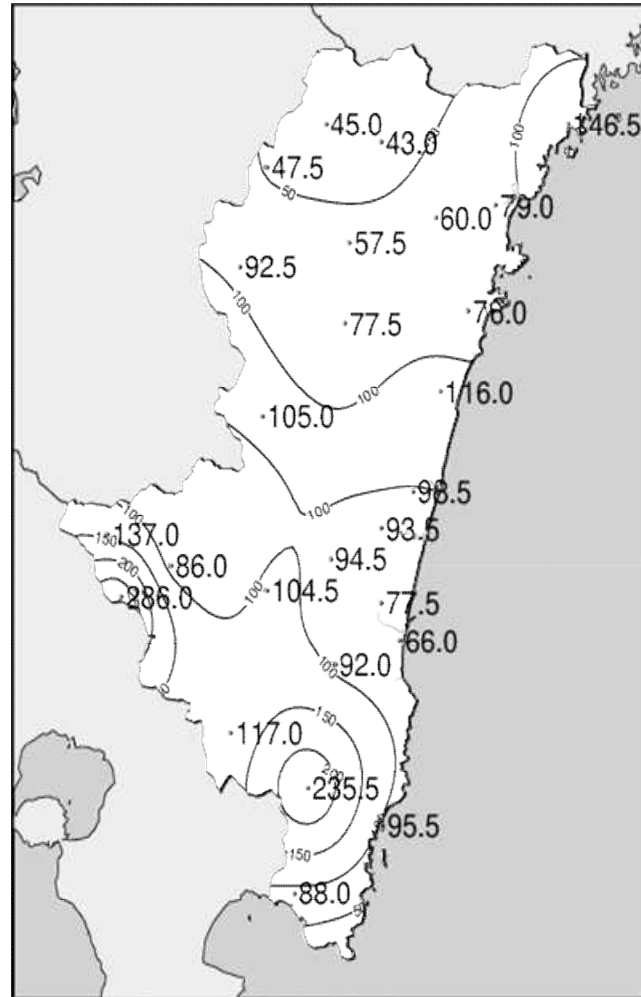
油津



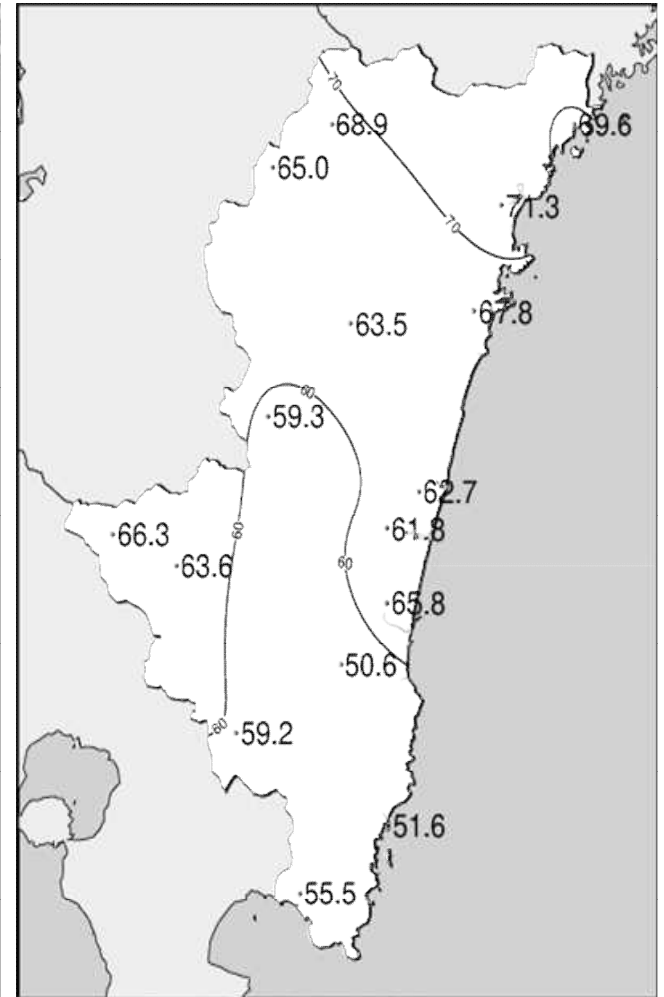
令和5年(2023年)4月上旬 気象分布図(観測値)



2023年4月上旬気温観測値(°C)メッシュ平年値補正

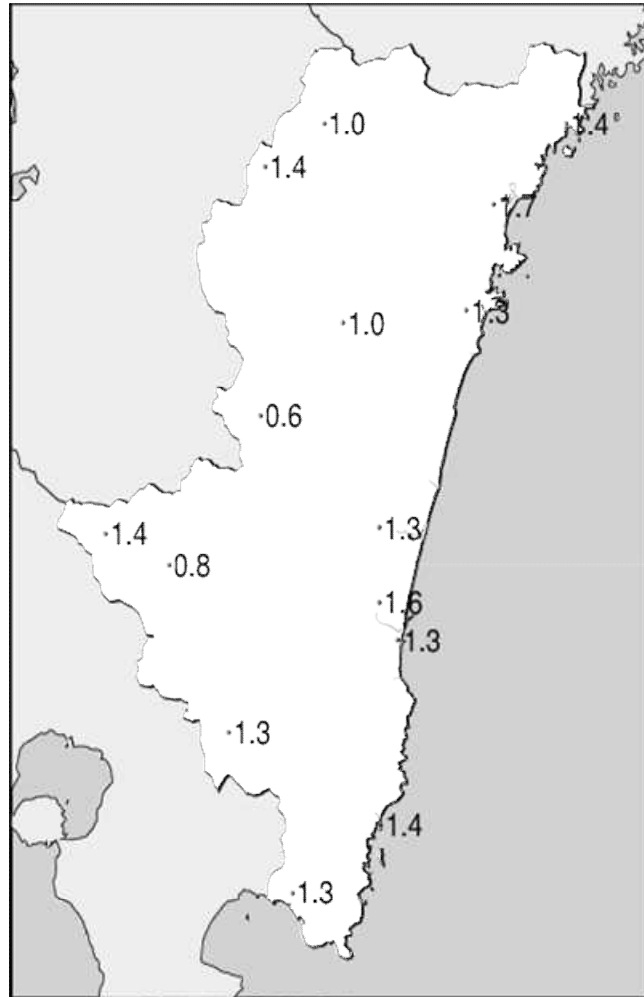


2023年4月上旬降水量観測値(ミリ)

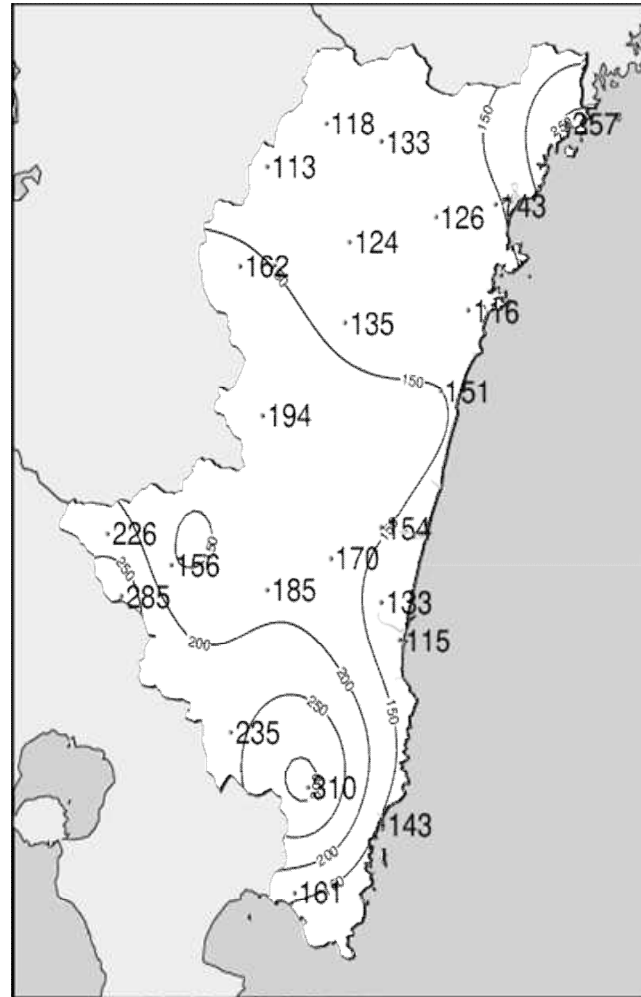


2023年4月上旬日照時間観測値(時間)

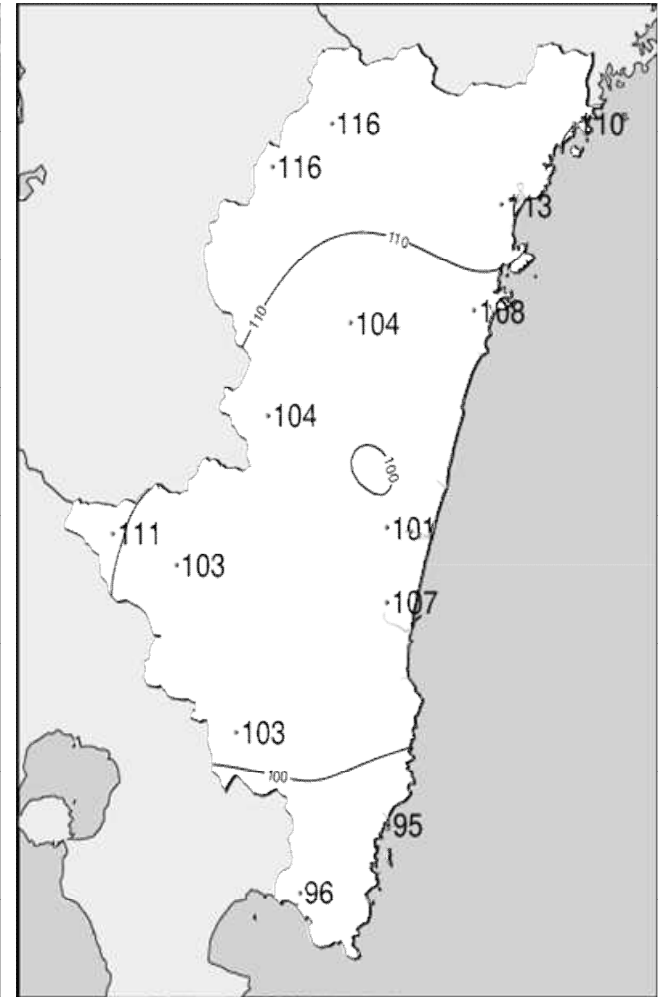
令和5年(2023年)4月上旬 気象分布図(平年差、平年比)



2023年4月上旬気温平年差 (°C)



2023年4月上旬降水量平年比 (%)



2023年4月上旬日照時間平年比 (%)

地域気象観測旬報

2023年4月1日～10日 宮崎県 (87)

(1/5)

観測所名	高千穂												10 以上積算気温						110
	気温()			蒸気圧(hpa)	相対湿度(%)			風向・風速(m/s)						降水量(mm)			日照(h)		
	平均	最高	最低	平均	平均	最小	平均	最多	最大	風向	瞬間	風向	日計	1時間	10分				
1	13.9	22.2	6.9	9.2	63	29	1.8	SE	6.0	SSE	10.1	SSE	0.0	0.0	0.0	9.5			
2	13.4	<u>23.2</u>	6.2	7.6	56	18	1.9	NW	5.6	NE	10.5	E	0.0	0.0	0.0	8.3			
3	13.0	23.1	3.3	9.5	66	33	2.0	SE	4.7	SE	10.3	ESE	0.0	0.0	0.0	11.6			
4	14.0	20.3	7.9	10.9	71	36	2.2	SE	5.1	ESE	10.0	ESE	0.0	0.0	0.0	4.1			
5	14.4	15.9	12.8	13.6	83	63	2.7	SE	5.3	ESE	10.3	ESE	13.5	3.0	0.5	0.0			
6	16.5	19.5	13.9	17.5	93	82	1.9	SE	3.4	SSE	6.5	E	7.0	2.5	1.5	0.0			
7	12.8	15.7	9.2	12.8	85	66	2.6	NW	5.8	NW	10.8	NW	<u>24.5</u>	<u>6.0</u>	<u>2.0</u>	0.5			
8	9.6	14.5	2.2	5.6	49	<u>17</u>	3.7	NW	<u>6.6</u>	NW	<u>14.9</u>	NW	0.0	0.0	0.0	11.4			
9	9.5	20.3	-0.5	6.7	63	23	1.7	NNW	3.6	WNW	7.9	SSW	0.0	0.0	0.0	11.7			
10	11.7	21.2	2.6	8.8	69	37	1.9	NNW	4.9	NW	10.7	NNE	0.0	0.0	0.0	11.8			
前半旬	13.7	20.9	7.4	10.2	68	18	2.1	SE					13.5			33.5			
後半旬	12.0	18.2	5.5	10.3	72	17	2.4	NW					31.5			35.4			
旬	12.9	19.6	6.5	10.2	70	17	2.2	SE					45.0			68.9			
平年差/比	+1.0	+0.9	+0.7	//	//	//							118			116			

観測所名	古江												10 以上積算気温						158
	気温()			蒸気圧(hpa)	相対湿度(%)			風向・風速(m/s)						降水量(mm)			日照(h)		
	平均	最高	最低	平均	平均	最小	平均	最多	最大	風向	瞬間	風向	日計	1時間	10分				
1	16.0	23.2	10.5	11.0	64	25	3.0	N	5.7	N	7.2	N	0.0	0.0	0.0	9.3			
2	17.2	<u>24.3</u>	11.8	8.9	47	23	4.3	N	7.0	NNW	11.1	NNE	0.0	0.0	0.0	8.0			
3	16.3	22.9	12.3	10.2	56	39	4.2	N	9.3	NNW	15.0	NNW	0.0	0.0	0.0	11.6			
4	17.3	22.0	12.0	12.8	67	43	3.8	S	7.8	S	12.1	S	0.0	0.0	0.0	4.4			
5	17.7	19.0	16.2	15.4	76	50	6.1	S	9.6	S	16.6	S	36.5	<u>17.5</u>	<u>5.5</u>	0.0			
6	18.3	19.5	16.5	19.8	94	86	5.6	SSW	9.1	S	13.8	S	<u>56.0</u>	10.5	4.0	0.0			
7	16.1	18.9	10.0	16.0	86	53	3.4	N	<u>9.7</u>	SSW	13.8	SSW	54.0	10.0	2.5	2.0			
8	12.5	19.2	4.4	6.5	48	<u>16</u>	3.6	NNE	9.2	NNE	<u>19.2</u>	NNE	0.0	0.0	0.0	11.5			
9	11.6	18.4	4.4	7.0	55	22	3.6	N	6.1	NNE	8.2	SSW	0.0	0.0	0.0	11.6			
10	14.6	20.9	7.1	11.8	72	39	3.5	N	6.0	S	8.8	SSW	0.0	0.0	0.0	11.2			
前半旬	16.9	22.3	12.6	11.7	62	23	4.3	S					36.5			33.3			
後半旬	14.6	19.4	8.5	12.2	71	16	3.9	N					110.0			36.3			
旬	15.8	20.8	10.5	11.9	67	16	4.1	N					146.5			69.6			
平年差/比	+1.4	+1.6	+1.0	//	//	//							257			110			

観測所名	鞍岡												10 以上積算気温						92
	気温()			蒸気圧(hpa)	相対湿度(%)			風向・風速(m/s)						降水量(mm)			日照(h)		
	平均	最高	最低	平均	平均	最小	平均	最多	最大	風向	瞬間	風向	日計	1時間	10分				
1	13.8	20.4	7.7	8.0	54	27	2.0	WSW	4.0	NE	9.3	SW	0.0	0.0	0.0	8.5			
2	12.6	20.6	6.4	6.8	50	<u>19</u>	2.0	WSW	4.8	NE	10.1	NE	0.0	0.0	0.0	8.9			
3	12.0	<u>20.8</u>	3.7	8.5	64	31	1.6	SW	4.2	NE	9.4	NNE	0.0	0.0	0.0	11.2			
4	13.2	18.8	7.6	9.7	65	36	2.3	SW	<u>8.2</u>	SW	16.3	SW	0.0	0.0	0.0	3.7			
5	13.9	15.9	12.3	11.6	73	57	3.0	SW	6.6	SSW	16.5	SW	6.5	1.5	0.5	0.0			
6	16.0	19.9	14.2	16.1	89	69	1.7	NE	5.3	SW	11.5	SSW	9.0	2.5	1.5	0.3			
7	10.7	14.4	6.7	12.2	94	67	1.1	NE	3.0	ENE	6.3	E	<u>32.0</u>	<u>7.0</u>	<u>2.0</u>	0.0			
8	7.6	12.2	0.9	5.7	57	21	1.8	ENE	4.4	NE	10.7	ENE	0.0	0.0	0.0	9.4			
9	8.1	17.8	<u>0.5</u>	6.6	65	27	1.5	WSW	3.3	NE	6.7	S	0.0	0.0	0.0	11.4			
10	9.9	19.5	1.4	8.3	72	41	1.4	WSW	3.1	SSW	6.7	SW	0.0	0.0	0.0	11.6			
前半旬	13.1	19.3	7.5	8.9	61	19	2.2	WSW					6.5			32.3			
後半旬	10.5	16.8	4.7	9.8	75	21	1.5	NE					41.0			32.7			
旬	11.8	18.0	6.1	9.4	68	19	1.8	WSW					47.5			65.0			
平年差/比	+1.4	+1.2	+1.5	//	//	//							113			116			

観測所名	延岡												10 以上積算気温						159
	気温()			蒸気圧(hpa)	相対湿度(%)			風向・風速(m/s)						降水量(mm)			日照(h)		
	平均	最高	最低	平均	平均	最小	平均	最多	最大	風向	瞬間	風向	日計	1時間	10分				
1	16.2	22.5	10.6	11.5	67	29	2.0	W	4.4	E	7.5	E	0.0	0.0	0.0	8.6			
2	17.0	<u>23.9</u>	11.5	9.5	52	24	2.5	W	5.3	E	9.3	N	0.0	0.0	0.0	7.2			
3	16.1	22.6	9.4	11.4	63	42	2.5	W	4.7	NNW	10.8	NW	0.0	0.0	0.0	11.4			
4	17.2	22.1	11.1	13.3	70	40	2.3	WSW	4.6	E	7.9	E	0.0	0.0	0.0	5.3			
5	16.9	18.7	15.4	16.2	85	55	1.5	WSW	4.0	S	7.5	S	28.0	6.5	2.5	0.0			
6	18.5	21.1	15.7	20.3	96	87	1.2	SE	3.1	SE	6.0	S	7.0	2.0	1.0	0.0			
7	16.3	19.0	13.2	16.0	85	56	2.7	WSW	6.9	WSW	11.6	WSW	<u>44.0</u>	<u>7.0</u>	1.5	3.1			
8	13.7	19.0	7.4	6.7	44	<u>16</u>	3.8	W	<u>7.1</u>	WSW	<u>14.0</u>	W	0.0	0.0	0.0	11.9			
9	12.3	19.5	<u>5.0</u>	7.5	56	22	2.5	W	4.6	W	7.7	ESE	0.0	0.0	0.0	12.1			
10	15.0	22.0	7.5	12.0	71	43	2.4	WSW	4.4	SSE	7.9	SSE	0.0	0.0	0.0	11.7			
前半旬	16.7	22.0	11.6	12.4	67	24	2.2	WSW					28.0			32.5			
後半旬	15.2	20.1	9.8	12.5	70	16	2.5	W					51.0			38.8			
旬	15.9	21.0	10.7	12.4	69	16	2.3	W					79.0			71.3			
平年差/比	+1.7	+1.1	+1.7	//	//	//							143			113			

地域気象観測旬報

2023年4月1日～10日 宮崎県 (87)

(2/5)

観測所名	日向												10 以上積算気温					157
	気温()			蒸気圧 (hpa)	相対湿度(%)		風向・風速(m/s)					降水量(mm)			日照 (h)			
	平均	最高	最低		平均	最小	平均	最多	最大	風向	瞬間	風向	日計	1時間		10分		
1	16.3	23.1	11.6	12.2	70	30	1.1	WSW	2.6	E	6.2	ESE	0.0	0.0	0.0	7.0		
2	17.0	23.8	11.6	10.3	55	28	1.6	WSW	3.1	WSW	8.2	NE	0.0	0.0	0.0	6.5		
3	16.0	23.1	9.8	11.6	64	42	1.5	W	3.5	WSW	7.3	SE	0.0	0.0	0.0	10.9		
4	17.3	22.9	11.8	12.7	67	38	1.5	ESE	3.4	ESE	8.8	SE	0.0	0.0	0.0	5.1		
5	16.8	18.6	15.3	15.8	83	53	1.3	WSW	3.0	SE	8.0	E	31.5	7.5	3.5	0.0		
6	18.7	22.4	15.6	19.9	92	82	1.3	WSW	3.6	SW	8.6	SW	8.5	1.5	0.5	0.1		
7	15.8	19.3	9.0	16.6	91	59	1.0	WNW	3.1	NW	8.7	WNW	36.0	8.0	2.0	2.4		
8	12.0	18.9	6.9	6.8	53	17	2.1	WSW	4.3	NNW	11.6	WNW	0.0	0.0	0.0	11.8		
9	12.2	18.9	6.3	6.9	51	19	1.9	WSW	4.2	ESE	8.8	SE	0.0	0.0	0.0	12.0		
10	14.6	22.0	7.1	11.7	71	44	1.5	W	4.9	SE	10.3	SE	0.0	0.0	0.0	12.0		
前半旬	16.7	22.3	12.0	12.5	68	28	1.4	WSW					31.5			29.5		
後半旬	14.7	20.3	9.0	12.4	72	17	1.6	WSW					44.5			38.3		
旬	15.7	21.3	10.5	12.5	70	17	1.5	WSW					76.0			67.8		
平年差/比	+1.3	+0.9	+1.3	//	//	//							116			108		

観測所名	神門												10 以上積算気温					115
	気温()			蒸気圧 (hpa)	相対湿度(%)		風向・風速(m/s)					降水量(mm)			日照 (h)			
	平均	最高	最低		平均	最小	平均	最多	最大	風向	瞬間	風向	日計	1時間		10分		
1	14.8	22.4	10.4	11.4	72	28	1.0	SE	3.2	SSE	6.8	S	0.5	0.5	0.5	6.6		
2	14.4	23.6	7.4	9.8	65	29	1.0	SE	3.2	SSE	7.8	SSE	0.0	0.0	0.0	8.1		
3	13.6	22.5	4.2	10.8	72	43	1.1	SSE	3.7	SSE	8.0	S	0.0	0.0	0.0	9.9		
4	14.7	21.3	9.5	11.9	74	33	0.9	E	3.0	SSE	6.9	SSE	0.0	0.0	0.0	2.0		
5	13.9	16.8	12.2	14.9	93	74	0.6	ENE	1.3	ESE	3.8	S	11.0	2.5	1.0	0.0		
6	16.2	18.6	13.8	18.1	98	94	0.3	SE	0.8	WSW	1.6	NNW	29.0	3.0	1.5	0.0		
7	14.8	19.4	7.8	15.5	91	51	0.7	NNW	2.7	SE	5.5	SSE	37.0	7.5	2.0	1.5		
8	9.7	17.3	2.1	6.5	61	17	1.2	N	3.6	N	8.9	N	0.0	0.0	0.0	11.7		
9	9.7	22.1	-0.5	6.5	63	17	0.9	SE	3.0	SSE	7.8	SSE	0.0	0.0	0.0	11.7		
10	12.7	23.8	2.6	9.6	71	26	0.9	E	2.8	ESE	7.2	SSE	0.0	0.0	0.0	12.0		
前半旬	14.3	21.3	8.7	11.8	75	28	0.9	SE					11.5			26.6		
後半旬	12.6	20.2	5.2	11.2	77	17	0.8	SE					66.0			36.9		
旬	13.5	20.8	7.0	11.5	76	17	0.9	SE					77.5			63.5		
平年差/比	+1.0	+0.6	+1.1	//	//	//							135			104		

観測所名	西米良												10 以上積算気温					137
	気温()			蒸気圧 (hpa)	相対湿度(%)		風向・風速(m/s)					降水量(mm)			日照 (h)			
	平均	最高	最低		平均	最小	平均	最多	最大	風向	瞬間	風向	日計	1時間		10分		
1	15.0	23.3	9.5	11.2	70	27	1.5	SW	4.9	SW	9.1	SSW	0.0	0.0	0.0	5.8		
2	15.1	23.9	8.8	9.8	61	27	1.3	SSW	5.8	SW	12.0	WNW	0.0	0.0	0.0	7.1		
3	13.6	22.0	6.0	10.6	71	39	1.9	SW	6.8	SW	12.1	SW	0.0	0.0	0.0	8.7		
4	15.1	20.9	9.7	11.1	67	28	2.4	SW	5.7	SW	11.4	SW	0.0	0.0	0.0	3.4		
5	14.7	16.3	13.5	14.7	88	59	1.0	NE	3.9	SW	8.1	WSW	18.5	3.0	1.0	0.0		
6	15.8	18.2	13.8	17.7	98	95	0.4	WNW	1.4	S	2.8	S	42.0	6.0	2.5	0.0		
7	14.4	17.0	9.2	14.4	87	64	1.5	SW	5.0	NNE	9.6	NNE	44.5	11.0	2.5	1.1		
8	10.7	16.8	3.5	6.0	50	20	2.4	NE	6.0	NE	14.3	NE	0.0	0.0	0.0	11.0		
9	10.0	21.6	0.8	6.7	62	20	0.9	NNW	3.3	NNE	6.3	NNE	0.0	0.0	0.0	11.0		
10	12.4	21.7	4.2	9.5	70	30	1.1	NE	4.6	NE	8.2	NE	0.0	0.0	0.0	11.2		
前半旬	14.7	21.3	9.5	11.5	71	27	1.6	SW					18.5			25.0		
後半旬	12.7	19.1	6.3	10.9	73	20	1.3	NE					86.5			34.3		
旬	13.7	20.2	7.9	11.2	72	20	1.4	SW					105.0			59.3		
平年差/比	+0.6	0.0	+0.5	//	//	//							194			104		

観測所名	高鍋												10 以上積算気温					155
	気温()			蒸気圧 (hpa)	相対湿度(%)		風向・風速(m/s)					降水量(mm)			日照 (h)			
	平均	最高	最低		平均	最小	平均	最多	最大	風向	瞬間	風向	日計	1時間		10分		
1	15.9	21.1	11.4	14.6	83	43	1.5	ENE	4.7	E	8.1	E	0.0	0.0	0.0	5.9		
2	17.5	22.1	11.4	12.4	64	40	1.7	NNE	4.1	ENE	10.2	N	0.0	0.0	0.0	2.6		
3	15.4	21.7	8.6	14.3	83	56	1.8	ENE	5.0	E	11.0	E	0.0	0.0	0.0	11.4		
4	17.2	22.3	11.4	14.0	73	49	2.1	SE	4.3	E	8.8	ESE	0.0	0.0	0.0	6.8		
5	16.6	18.6	15.1	17.4	92	61	1.6	SSE	5.0	SSE	10.1	SSW	14.5	3.5	1.0	0.0		
6	18.0	20.7	15.1	20.7	100	100	1.3	SSE	3.7	SSE	7.1	SSE	28.5	6.0	2.0	0.0		
7	16.1	18.6	9.3	18.2	98	77	1.6	WSW	2.9	E	6.4	W	55.5	11.0	2.5	0.2		
8	12.7	20.0	5.8	7.8	57	21	2.1	NW	4.2	WNW	8.1	WSW	0.0	0.0	0.0	12.0		
9	11.3	18.4	3.1	8.1	64	21	2.0	SSE	5.1	SSE	9.3	SSE	0.0	0.0	0.0	12.0		
10	14.1	21.4	5.5	13.2	83	42	2.2	W	6.1	SSE	11.1	S	0.0	0.0	0.0	11.8		
前半旬	16.5	21.2	11.6	14.5	79	40	1.7	NW					14.5			26.7		
後半旬	14.4	19.8	7.8	13.6	80	21	1.8	NW					84.0			36.0		
旬	15.5	20.5	9.7	14.1	80	21	1.8	NW					98.5			62.7		
平年差/比	//	//	//	//	//	//							//			//		

地域気象観測旬報

2023年4月1日～10日 宮崎県 (87)

(3/5)

観測所名	加久藤												10 以上積算気温			135
	気温()			蒸気圧(hpa)	相対湿度(%)		風向・風速(m/s)					降水量(mm)			日照(h)	
	平均	最高	最低	平均	平均	最小	平均	最多	最大	風向	瞬間	風向	日計	1時間		
1	16.7	22.8	13.0	11.3	61	31	3.7	ESE	6.0	ESE	11.0	ESE	0.0	0.0	0.0	4.6
2	16.9	24.6	10.8	10.2	56	22	3.2	ESE	6.4	SE	11.5	SE	0.0	0.0	0.0	9.0
3	15.6	23.6	6.9	11.0	64	39	3.5	ESE	7.4	ESE	12.2	E	0.0	0.0	0.0	11.7
4	15.9	21.9	9.3	11.5	66	37	3.4	ESE	6.3	E	11.3	E	0.0	0.0	0.0	5.2
5	15.6	18.2	14.5	14.3	81	64	3.3	E	7.1	E	13.6	E	12.0	3.0	1.0	0.0
6	16.8	19.3	14.6	18.5	96	87	1.8	WNW	3.9	NW	6.4	NW	61.5	10.5	4.0	0.0
7	13.8	17.3	9.5	13.8	86	65	3.0	W	6.2	WNW	10.0	WNW	63.5	12.0	3.5	1.3
8	10.9	15.5	3.5	6.6	54	21	4.2	NW	8.8	NW	14.5	NW	0.0	0.0	0.0	11.8
9	9.9	20.1	0.1	6.8	63	17	1.9	W	5.4	W	8.5	WNW	0.0	0.0	0.0	11.9
10	12.5	21.5	3.2	9.4	69	33	2.1	W	6.2	WNW	10.8	W	0.0	0.0	0.0	10.8
前半旬	16.1	22.2	10.9	11.7	66	22	3.4	E					12.0			30.5
後半旬	12.8	18.7	6.2	11.0	74	17	2.6	W					125.0			35.8
旬	14.5	20.5	8.5	11.3	70	17	3.0	E					137.0			66.3
平年差/比	+1.4	+0.8	+1.5	//	//	//							226			111

観測所名	西都												10 以上積算気温			160
	気温()			蒸気圧(hpa)	相対湿度(%)		風向・風速(m/s)					降水量(mm)			日照(h)	
	平均	最高	最低	平均	平均	最小	平均	最多	最大	風向	瞬間	風向	日計	1時間		
1	16.5	21.4	12.3	13.2	72	40	2.6	ENE	6.0	ENE	8.9	ENE	0.0	0.0	0.0	5.3
2	17.9	21.6	11.8	11.3	57	34	3.6	NE	7.1	ENE	12.2	NNE	0.0	0.0	0.0	2.6
3	16.2	21.6	9.5	12.7	70	50	3.0	WNW	6.9	E	10.4	NE	0.0	0.0	0.0	10.9
4	17.5	22.4	12.2	13.1	67	43	3.1	SE	5.3	ESE	8.3	ESE	0.0	0.0	0.0	6.1
5	16.8	19.2	15.1	16.1	84	55	1.9	NW	5.2	SSE	8.7	S	10.5	3.0	1.5	0.0
6	18.1	21.8	15.5	20.0	96	84	1.4	WNW	3.2	S	5.1	S	29.5	6.0	2.5	0.0
7	16.9	20.2	11.3	17.2	88	57	1.9	SSW	4.5	ENE	6.6	ENE	53.5	10.5	2.5	1.4
8	13.7	19.9	6.6	7.1	48	22	3.0	WNW	6.7	NW	10.2	WNW	0.0	0.0	0.0	12.0
9	11.7	19.1	3.3	7.8	60	16	2.3	WNW	6.3	SE	9.9	SSE	0.0	0.0	0.0	12.1
10	15.0	23.7	6.1	11.4	70	34	2.6	NW	6.8	SSE	10.3	SSW	0.0	0.0	0.0	11.4
前半旬	17.0	21.2	12.2	13.3	70	34	2.8	ENE					10.5			24.9
後半旬	15.1	20.9	8.6	12.7	72	16	2.2	WNW					83.0			36.9
旬	16.0	21.1	10.4	13.0	71	16	2.5	WNW					93.5			61.8
平年差/比	+1.3	+0.9	+1.0	//	//	//							154			101

観測所名	小林												10 以上積算気温			146
	気温()			蒸気圧(hpa)	相対湿度(%)		風向・風速(m/s)					降水量(mm)			日照(h)	
	平均	最高	最低	平均	平均	最小	平均	最多	最大	風向	瞬間	風向	日計	1時間		
1	15.8	21.7	11.2	11.9	68	36	2.9	SSE	6.2	SE	10.4	SSE	0.0	0.0	0.0	4.4
2	16.5	22.2	9.6	10.3	56	34	2.7	N	7.8	SE	11.3	SE	0.0	0.0	0.0	6.9
3	15.7	22.0	8.5	11.0	62	43	2.9	SE	7.7	SE	11.7	SE	0.0	0.0	0.0	10.8
4	15.5	20.4	10.5	11.5	67	42	4.1	ESE	8.4	E	12.8	ESE	0.0	0.0	0.0	5.0
5	14.9	17.1	14.0	14.3	85	62	3.2	SSE	7.2	SE	11.6	SE	11.5	4.0	1.0	0.0
6	16.8	20.4	14.3	18.8	98	86	2.4	E	4.3	ENE	7.7	SW	27.5	4.0	1.5	0.0
7	14.1	17.2	10.6	14.0	85	66	3.5	WNW	6.3	W	13.1	WNW	47.0	10.5	2.5	1.1
8	11.2	15.8	5.9	6.1	48	17	4.3	NW	7.3	NW	15.7	WNW	0.0	0.0	0.0	11.6
9	11.4	20.2	2.9	6.3	50	23	2.7	WNW	4.8	WNW	8.6	W	0.0	0.0	0.0	11.9
10	14.3	22.0	4.7	9.2	59	35	2.4	WNW	5.5	NNW	9.9	NNW	0.0	0.0	0.0	11.9
前半旬	15.7	20.7	10.8	11.8	68	34	3.2	SSE					11.5			27.1
後半旬	13.6	19.1	7.7	10.9	68	17	3.1	WNW					74.5			36.5
旬	14.6	19.9	9.2	11.3	68	17	3.1	WNW					86.0			63.6
平年差/比	+0.8	+0.2	+0.7	//	//	//							156			103

観測所名	宮崎												10 以上積算気温			168
	気温()			蒸気圧(hpa)	相対湿度(%)		風向・風速(m/s)					降水量(mm)			日照(h)	
	平均	最高	最低	平均	平均	最小	平均	最多	最大	風向	瞬間	風向	日計	1時間		
1	17.2	20.8	13.3	13.8	71	47	2.9	ENE	5.7	ENE	9.0	NE	0.0	0.0	0.0	5.7
2	18.5	21.9	13.7	11.3	53	37	4.3	NE	7.7	NE	12.0	ENE	0.0	0.0	0.0	3.3
3	16.7	21.3	10.9	13.3	71	49	3.3	ENE	7.6	E	10.9	ENE	0.0	0.0	0.0	10.5
4	18.1	21.7	13.3	13.2	65	44	4.1	ESE	6.7	ESE	11.4	SSE	1.0	1.0	0.5	7.2
5	17.7	19.9	15.8	16.1	80	56	2.6	S	6.5	ESE	10.1	SE	9.0	2.0	0.5	0.0
6	18.4	22.1	15.6	20.1	95	81	1.6	WNW	4.8	S	10.1	SSW	26.5	7.0	2.0	0.0
7	17.4	20.8	12.9	16.0	80	58	4.1	W	8.8	W	12.7	W	41.0	10.0	3.0	4.4
8	14.3	20.0	8.4	6.6	43	17	5.5	W	8.3	W	13.5	W	0.0	0.0	0.0	12.0
9	13.0	19.1	4.2	7.2	51	20	3.5	WNW	6.6	SE	12.1	SE	0.0	0.0	0.0	12.2
10	16.3	24.0	7.9	10.5	59	29	2.8	WNW	6.7	WSW	10.6	WSW	0.0	0.0	0.0	10.5
前半旬	17.6	21.1	13.4	13.5	68	37	3.4	NE					10.0			26.7
後半旬	15.9	21.2	9.8	12.1	66	17	3.5	WNW					67.5			39.1
旬	16.8	21.2	11.6	12.8	67	17	3.5	WNW					77.5			65.8
平年差/比	+1.6	+1.1	+1.2	//	//	//							133			107

地域気象観測旬報

2023年4月1日～10日 宮崎県 (87)

(4/5)

観測所名	田野												10 以上積算気温					153
	気温()			蒸気圧(hpa)	相対湿度(%)		風向・風速(m/s)					降水量(mm)			日照(h)			
	平均	最高	最低	平均	平均	最小	平均	最多	最大	風向	瞬間	風向	日計	1時間		10分		
1	15.2	19.3	11.2	14.1	83	63	2.0	ENE	5.7	E	9.3	E	0.0	0.0	0.0	1.6		
2	16.3	19.6	12.9	12.3	68	49	2.9	NE	7.7	NE	12.9	NE	0.5	0.5	0.5	0.6		
3	15.4	20.0	9.3	13.0	75	50	2.4	E	6.1	E	9.7	E	0.0	0.0	0.0	6.3		
4	16.3	20.2	10.7	12.9	71	49	3.0	E	6.4	E	10.6	E	0.0	0.0	0.0	4.5		
5	16.5	18.4	14.8	14.8	80	60	2.2	SSE	5.9	SSE	11.0	S	3.5	1.5	0.5	0.0		
6	17.4	20.6	14.8	19.1	96	86	1.1	NNW	3.3	NNE	4.2	NNE	36.5	6.5	1.5	0.0		
7	15.6	18.2	10.4	15.1	84	62	2.8	W	6.1	W	12.9	W	51.5	12.0	3.0	2.9		
8	12.6	17.8	6.2	6.3	45	16	3.3	WSW	6.0	WNW	12.6	WNW	0.0	0.0	0.0	12.0		
9	12.3	20.7	3.9	5.7	44	15	2.3	W	5.7	NNE	8.7	WSW	0.0	0.0	0.0	11.9		
10	15.2	22.6	6.7	9.8	60	31	2.7	WSW	6.5	SW	11.3	WSW	0.0	0.0	0.0	10.8		
前半旬	15.9	19.5	11.8	13.4	75	49	2.5	E					4.0			13.0		
後半旬	14.6	20.0	8.4	11.2	66	15	2.4	WSW					88.0			37.6		
旬	15.3	19.7	10.1	12.3	71	15	2.5	W					92.0			50.6		
平年差/比	//	//	//	//	//	//							//			//		

観測所名	赤江												10 以上積算気温					168			
	気温()			蒸気圧(hpa)	相対湿度(%)		風向・風速(m/s)					降水量(mm)			日照(h)						
	平均	最高	最低	平均	平均	最小	平均	最多	最大	風向	瞬間	風向	日計	1時間		10分					
1	17.1	20.7	13.5										4.5	N	6.8	NNE	8.7	NNE	0.0	0.0	0.0
2	18.7	21.7	15.4										7.0	NNE	10.3	NE	13.4	NE	0.0	0.0	0.0
3	17.6	21.3	12.4										4.3	NE	8.1	NE	9.8	NE	0.0	0.0	0.0
4	18.4	21.8	13.2										5.5	ESE	9.5	SE	12.3	SE	0.0	0.0	0.0
5	17.7	19.7	16.1										6.0	SSE	11.0	SSE	14.9	SSE	14.0	3.5	1.0
6	18.4	21.8	15.9										3.0	SSE	7.3	SSE	9.8	S	25.0	4.5	1.5
7	17.2	20.3	12.7										6.0	W	11.0	W	13.9	WSW	27.0	9.0	3.0
8	14.3	20.0	8.9										6.9	W	11.2	W	15.4	W	0.0	0.0	0.0
9	13.0	18.3	6.1										4.8	WNW	10.9	SSE	13.4	SE	0.0	0.0	0.0
10	15.7	21.1	8.5										4.3	SSE	10.0	SSE	13.4	SSE	0.0	0.0	0.0
前半旬	17.9	21.0	14.1										5.5	NE					14.0		
後半旬	15.7	20.3	10.4										5.0	W					52.0		
旬	16.8	20.7	12.3										5.2	W					66.0		
平年差/比	+1.3	+0.4	+1.5	//	//	//													115		

観測所名	都城												10 以上積算気温					157
	気温()			蒸気圧(hpa)	相対湿度(%)		風向・風速(m/s)					降水量(mm)			日照(h)			
	平均	最高	最低	平均	平均	最小	平均	最多	最大	風向	瞬間	風向	日計	1時間		10分		
1	16.6	22.0	13.4	13.8	74	51	3.6	NNE	6.2	NE	10.0	NE	0.0	0.0	0.0	3.5		
2	17.1	21.9	13.7	12.1	63	48	4.0	NE	7.4	NE	12.8	ENE	0.0	0.0	0.0	3.4		
3	16.6	22.1	10.8	12.2	65	49	3.2	NE	6.0	NE	10.4	ENE	0.0	0.0	0.0	9.7		
4	17.2	23.1	11.3	12.4	66	36	2.8	ESE	5.7	SE	10.9	SSE	0.0	0.0	0.0	7.1		
5	17.1	19.7	15.4	15.1	78	61	2.9	S	5.8	S	10.7	SSE	8.5	3.0	1.0	0.0		
6	18.1	20.7	15.2	19.9	96	87	2.6	SSW	6.0	S	11.4	SSW	49.5	10.0	3.5	0.0		
7	15.7	18.9	10.6	15.3	84	63	2.4	WSW	4.8	WNW	10.7	WNW	59.0	11.5	2.5	1.9		
8	12.3	17.9	6.3	6.9	51	16	3.1	NNW	9.2	NNW	15.3	N	0.0	0.0	0.0	11.5		
9	11.6	20.7	2.2	6.5	54	11	1.6	SW	4.2	SW	8.1	SW	0.0	0.0	0.0	11.7		
10	14.5	22.5	5.4	10.5	67	34	1.7	W	3.9	W	8.7	SW	0.0	0.0	0.0	10.4		
前半旬	16.9	21.8	12.9	13.1	69	36	3.3	NE					8.5			23.7		
後半旬	14.4	20.1	7.9	11.8	70	11	2.3	SSW					108.5			35.5		
旬	15.7	21.0	10.4	12.5	70	11	2.8	NE					117.0			59.2		
平年差/比	+1.3	+0.5	+1.5	//	//	//							235			103		

観測所名	油津												10 以上積算気温					172
	気温()			蒸気圧(hpa)	相対湿度(%)		風向・風速(m/s)					降水量(mm)			日照(h)			
	平均	最高	最低	平均	平均	最小	平均	最多	最大	風向	瞬間	風向	日計	1時間		10分		
1	18.2	20.4	16.9	15.3	73	65	2.8	NE	5.4	NE	10.9	NE	0.0	0.0	0.0	3.3		
2	17.9	20.4	15.0	14.7	73	57	3.1	NNE	5.0	NE	11.8	NE	4.0	2.5	1.5	1.4		
3	17.9	20.9	13.5	14.7	72	58	3.6	ENE	7.0	ENE	11.4	NE	1.0	1.0	0.5	9.5		
4	19.2	22.2	17.2	13.5	61	51	5.2	E	6.8	ESE	10.0	ESE	0.0	0.0	0.0	4.6		
5	18.2	19.9	16.5	16.6	80	61	3.2	SE	6.1	SE	11.6	S	12.0	3.0	1.0	0.0		
6	19.4	20.5	18.3	20.9	92	85	2.7	S	5.2	S	12.2	S	45.5	14.5	3.5	0.0		
7	17.9	20.8	12.8	16.8	81	60	4.6	W	8.6	W	13.2	S	33.0	11.0	4.0	3.6		
8	14.8	20.1	10.1	6.9	43	15	4.9	WNW	9.0	NW	14.2	WNW	0.0	0.0	0.0	10.6		
9	12.8	18.7	5.5	8.0	55	33	3.8	WNW	6.0	WNW	10.0	SSE	0.0	0.0	0.0	10.6		
10	15.3	21.3	8.9	12.7	73	54	3.7	W	6.6	S	10.8	S	0.0	0.0	0.0	8.0		
前半旬	18.3	20.8	15.8	15.0	72	51	3.6	NNE					17.0			18.8		
後半旬	16.0	20.3	11.1	13.1	69	15	3.9	WNW					78.5			32.8		
旬	17.2	20.5	13.5	14.0	70	15	3.8	WNW					95.5			51.6		
平年差/比	+1.4	+0.2	+2.0	//	//	//							143			95		

地域気象観測旬報

2023年4月1日～10日 宮崎県 (87)

(5/5)

観測所名	串間											10 以上積算気温			164	
	気温()			蒸気圧 (hpa)	相対湿度(%)		風向・風速(m/s)					降水量(mm)				日照 (h)
	平均	最高	最低	平均	平均	最小	平均	最多	最大	風向	瞬間	風向	日計	1時間		
1	17.9	21.8	15.7	14.1	69	56	5.0	NE	9.6	NE	14.5	NE	0.0	0.0	0.0	2.8
2	17.3	19.8	14.3	13.7	70	55	4.0	NE	8.0	NE	13.5	NE	3.0	1.5	0.5	0.0
3	17.2	22.1	12.0	13.8	72	53	4.2	NE	10.2	ENE	15.9	NE	0.5	0.5	0.5	11.6
4	17.8	22.2	12.7	12.5	62	38	3.8	ENE	8.3	ENE	12.8	ENE	0.0	0.0	0.0	3.8
5	18.2	20.5	16.5	15.5	74	57	2.6	SSE	5.2	S	10.6	S	9.0	2.0	1.0	0.0
6	19.2	20.2	17.8	20.3	91	84	3.1	S	5.9	SSW	12.0	S	38.0	10.0	3.5	0.0
7	16.7	20.0	12.2	15.8	82	61	3.7	WNW	6.3	SW	12.1	SSW	37.5	13.0	4.5	1.8
8	14.1	19.9	7.9	6.7	44	15	2.7	WNW	7.1	W	12.8	WNW	0.0	0.0	0.0	11.9
9	11.0	18.2	1.7	7.7	62	20	2.3	NE	4.9	S	8.1	S	0.0	0.0	0.0	11.9
10	14.8	21.3	6.3	11.9	72	48	2.4	NNE	5.2	SSW	8.0	S	0.0	0.0	0.0	11.7
前半旬	17.7	21.3	14.2	13.9	69	38	3.9	NE					12.5			18.2
後半旬	15.2	19.9	9.2	12.5	70	15	2.8	S					75.5			37.3
旬	16.4	20.6	11.7	13.2	70	15	3.4	NE					88.0			55.5
平年差/比	+1.3	+0.3	+1.9	//	//	//							161			96

観測値に付加されている) は準正常値、] は資料不足値を示す。

×は欠測、//は平年値がないことを示す。

地域雨量観測旬報

2023年4月1日～10日 宮崎県 (87)

(1/1)

観測所名	日之影				諸塚				北方				椎葉				都農				えびの高原			
	降水量(mm)				降水量(mm)				降水量(mm)				降水量(mm)				降水量(mm)							
	日計	平年比	最大 1時間	最大 10分間	日計	平年比	最大 1時間	最大 10分間	日計	平年比	最大 1時間	最大 10分間	日計	平年比	最大 1時間	最大 10分間	日計	平年比	最大 1時間	最大 10分間	日計	平年比	最大 1時間	最大 10分間
1	0.0		0.0	0.0	0.0		0.0	0.0	0.0		0.0	0.0	0.0		0.0	0.0	0.0		0.0	0.0	0.0		0.0	0.0
2	0.0		0.0	0.0	0.0		0.0	0.0	0.0		0.0	0.0	0.0		0.0	0.0	0.0		0.0	0.0	0.0		0.0	0.0
3	0.0		0.0	0.0	0.0		0.0	0.0	0.0		0.0	0.0	0.0		0.0	0.0	0.0		0.0	0.0	0.0		0.0	0.0
4	0.0		0.0	0.0	0.0		0.0	0.0	0.0		0.0	0.0	0.0		0.0	0.0	0.0		0.0	0.0	0.0		0.0	0.0
5	14.0		2.5	1.0	10.5		2.0	0.5	16.0		4.0	1.0	12.0		2.5	1.0	30.5		12.5	3.5	21.5		4.0	1.0
半旬計/最大	14.0	93	2.5	1.0	10.5	46	2.0	0.5	16.0	72	4.0	1.0	12.0	44	2.5	1.0	30.5	112	12.5	3.5	21.5	48	4.0	1.0
6	2.5		1.0	0.5	16.0		2.5	1.0	7.5		1.5	1.0	34.5		4.0	1.5	30.0		3.5	1.5	150.0		14.5	3.5
7	26.5		7.5	2.0	31.0		7.5	2.0	36.5		6.0	2.0	46.0		9.5	2.0	55.5		10.0	2.5	114.5		21.5	5.0
8	0.0		0.0	0.0	0.0		0.0	0.0	0.0		0.0	0.0	0.0		0.0	0.0	0.0		0.0	0.0	0.0		0.0	0.0
9	0.0		0.0	0.0	0.0		0.0	0.0	0.0		0.0	0.0	0.0		0.0	0.0	0.0		0.0	0.0	0.0		0.0	0.0
10	0.0		0.0	0.0	0.0		0.0	0.0	0.0		0.0	0.0	0.0		0.0	0.0	0.0		0.0	0.0	0.0		0.0	0.0
半旬計/最大	29.0	156	7.5	2.0	47.0	196	7.5	2.0	44.0	174	6.0	2.0	80.5	252	9.5	2.0	85.5	201	10.0	2.5	264.5	549	21.5	5.0
旬計	43.0	133			57.5	124			60.0	126			92.5	162			116.0	151			286.0	285		
旬最大	26.5		7.5	2.0	31.0		7.5	2.0	36.5		6.0	2.0	46.0		9.5	2.0	55.5		12.5	3.5	150.0		21.5	5.0
起日	7		7	7	7		7	7	7		7	7	7		7	7	7		5	5	6		7	7

観測所名	野尻				国富				深瀬															
	降水量(mm)				降水量(mm)				降水量(mm)				降水量(mm)				降水量(mm)							
	日計	平年比	最大 1時間	最大 10分間	日計	平年比	最大 1時間	最大 10分間	日計	平年比	最大 1時間	最大 10分間	日計	平年比	最大 1時間	最大 10分間	日計	平年比	最大 1時間	最大 10分間	日計	平年比	最大 1時間	最大 10分間
1	0.0		0.0	0.0	0.0		0.0	0.0	0.5		0.5	0.5												
2	0.0		0.0	0.0	0.0		0.0	0.0	1.0		1.0	0.5												
3	0.0		0.0	0.0	0.0		0.0	0.0	1.0		1.0	0.5												
4	0.0		0.0	0.0	0.0		0.0	0.0	0.0		1.0	0.5												
5	10.0		2.5	0.5	8.0		2.5	1.0	20.5		4.0	1.5												
半旬計/最大	10.0	37	2.5	0.5	8.0	31	2.5	1.0	23.0	65	4.0	1.5												
6	46.0		7.0	2.5	33.0		5.5	1.5	122.0		10.5	3.5												
7	48.5		10.0	2.5	53.5		10.5	2.5	90.5		20.0	5.0												
8	0.0		0.0	0.0	0.0		0.0	0.0	0.0		0.0	0.0												
9	0.0		0.0	0.0	0.0		0.0	0.0	0.0		0.0	0.0												
10	0.0		0.0	0.0	0.0		0.0	0.0	0.0		0.0	0.0												
半旬計/最大	94.5	330	10.0	2.5	86.5	309	10.5	2.5	212.5	515	20.0	5.0												
旬計	104.5	185			94.5	170			235.5	310														
旬最大	48.5		10.0	2.5	53.5		10.5	2.5	122.0		20.0	5.0												
起日	7		7	7	7		7	7	6		7	7												