

宮 崎 県 農 業 気 象 速 報

令和 5 年 3 月 下旬

宮 崎 地 方 気 象 台
令 和 5 年 4 月 3 日

気 象 概 況

気圧の谷や湿った空気、低気圧や前線の影響を受けて曇りや雨の日が多く、21日は大雨となった。

生物季節観測では、3月30日さくら（ソメイヨシノ）の満開を観測した。（平年より3日早く、昨年より2日遅い）。

地域雨量観測所（えびの）の観測所名を「えびの高原」に変更しました。

県内各地の旬平均気温は平年差 +2.6 ~ +3.7、すべての観測点で平年よりかなり高かった。旬降水量は 53.0 ミリ ~ 206.0 ミリ（平年比 102% ~ 563%）、すべての観測点で平年並、又は平年より多いか、かなり多かった。旬日照時間は平年比 48% ~ 57%、すべての観測点で平年より少ないか、かなり少なかった。

宮崎市の旬平均気温は平年よりかなり高く、旬降水量は平年よりかなり多く、旬日照時間は平年より少なかった。

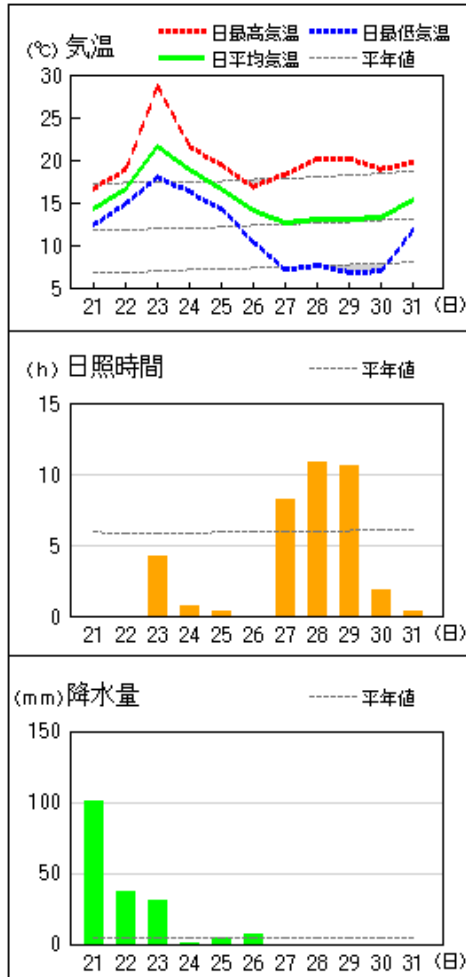
日々の天気概況	宮崎市の昼間の天気
21日 前線の影響を受けた。	大雨
22日 気圧の谷や前線の影響を受けた。	雨
23日 低気圧や前線の影響を受けた。	曇時々雨
24日 気圧の谷や湿った空気の影響を受けた。	曇後一時晴
25日 気圧の谷や湿った空気の影響を受けた。	曇時々雨
26日 気圧の谷や湿った空気の影響を受けた。	雨後時々曇
27日 高気圧に覆われた。	晴一時曇
28日 高気圧に覆われた。	晴
29日 高気圧に覆われた。	晴後一時曇
30日 気圧の谷や湿った空気の影響を受けた。	曇
31日 気圧の谷や湿った空気の影響を受けた。	雨時々曇

3月の極値更新表 単位(気温、雨量mm)

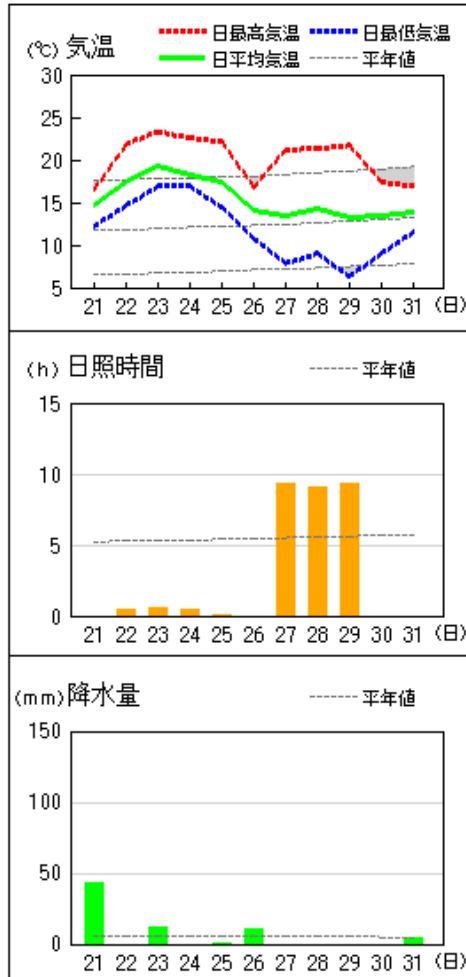
要素名	地点名	更新した値	起日	これまでの極値	統計開始年
日最低気温の高い方から	延岡	18.0	3月23日	16.1(1973年3月31日)	1962年
日最低気温の高い方から	高千穂	16.3	3月23日	14.8(1983年3月23日)	1977年
日最低気温の高い方から	古江	18.4	3月23日	17.9(1999年3月18日)	1977年
日最低気温の高い方から	鞍岡	14.8	3月23日	13.5(2020年3月27日)	1979年
日最低気温の高い方から	加久藤	16.5	3月23日	15.5(2015年3月18日)	1977年
日最低気温の高い方から	西都	17.6	3月23日	16.7(2015年3月19日)	1977年
日最低気温の高い方から	小林	16.6	3月23日	15.4(2021年3月17日)	2001年
日最低気温の高い方から	日向	17.5	3月23日	16.8(1999年3月18日)	1977年
日最低気温の高い方から	神門	15.0	3月23日	14.2(1999年3月19日)	1979年
日最低気温の高い方から	赤江	18.5	3月23日	17.3(2021年3月17日)	2003年
日最低気温の高い方から	串間	18.3	3月23日	17.8(1999年3月19日)	1977年
日最低気温の高い方から	西米良	15.5	3月24日	14.5(2010年3月15日)	1979年
日最高気温の高い方から	日向	29.3	3月23日	29.1(2010年3月20日)	1977年
日降水量	赤江	68.5	3月21日	57.5(2016年3月9日)	2003年

地上気象 気象経過図：2023年03月21日-2023年03月31日

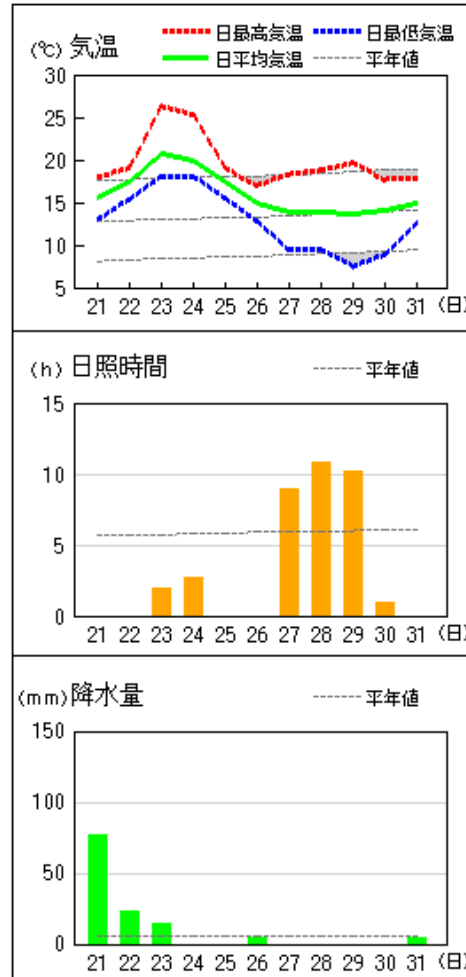
延岡



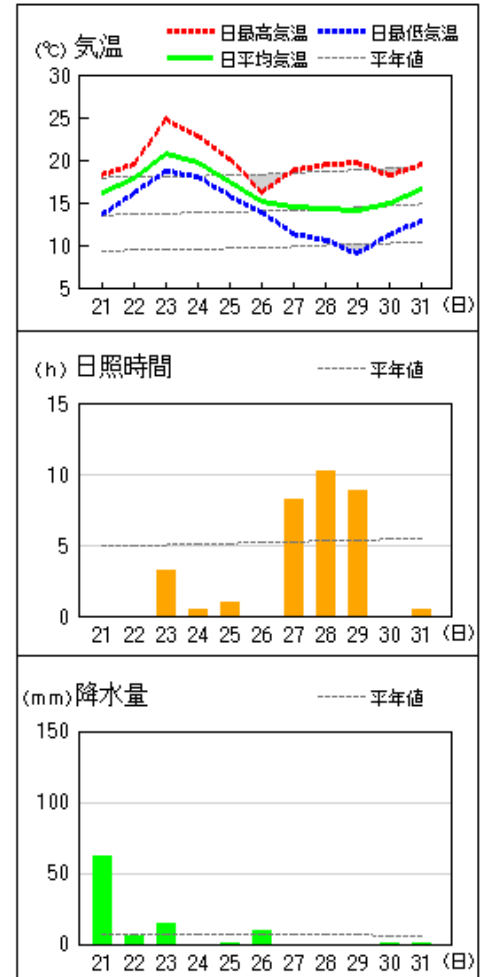
都城



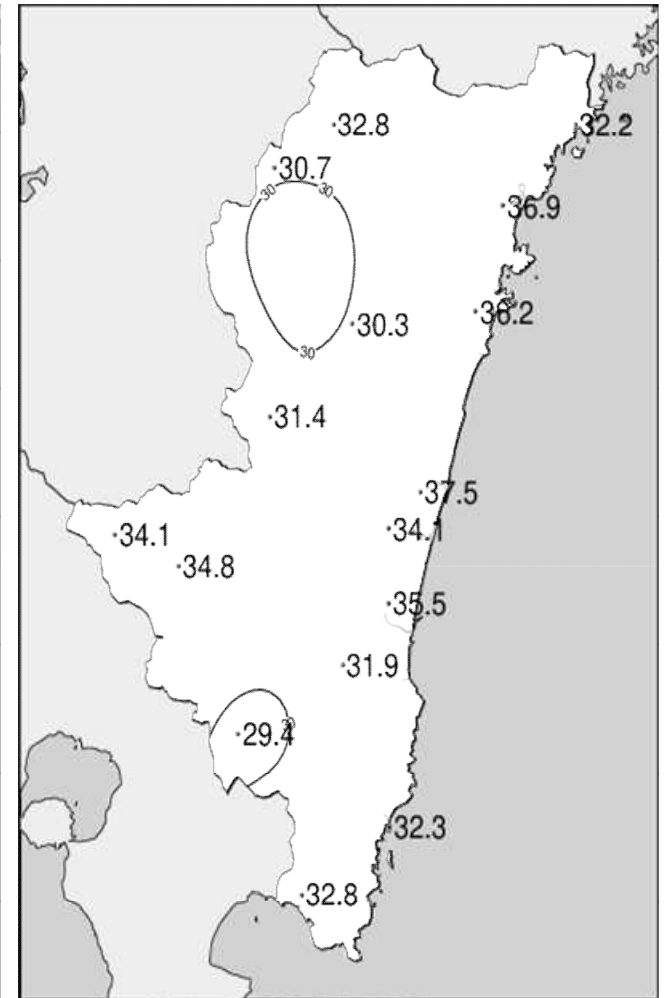
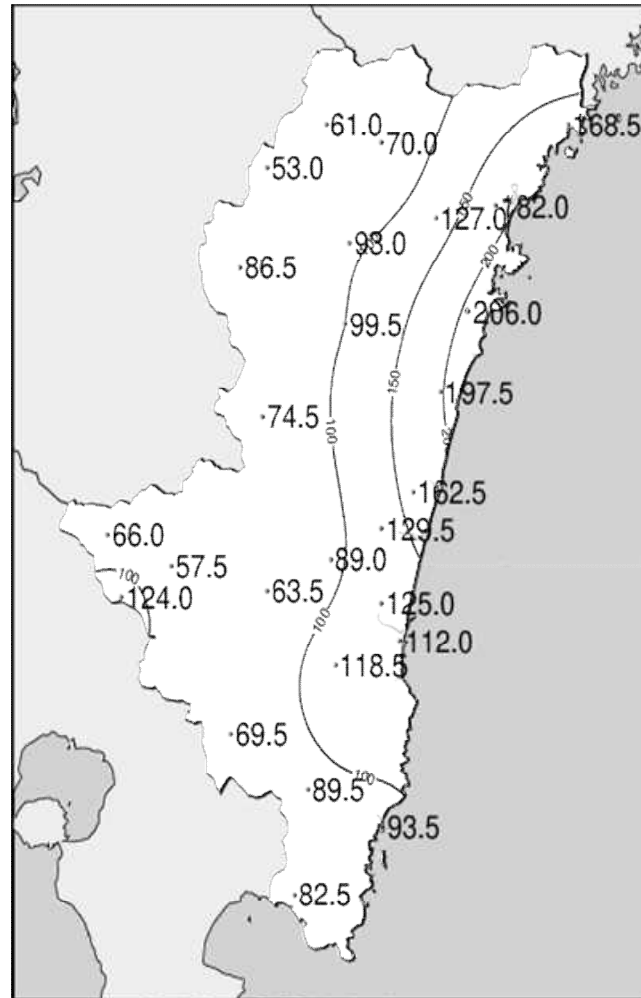
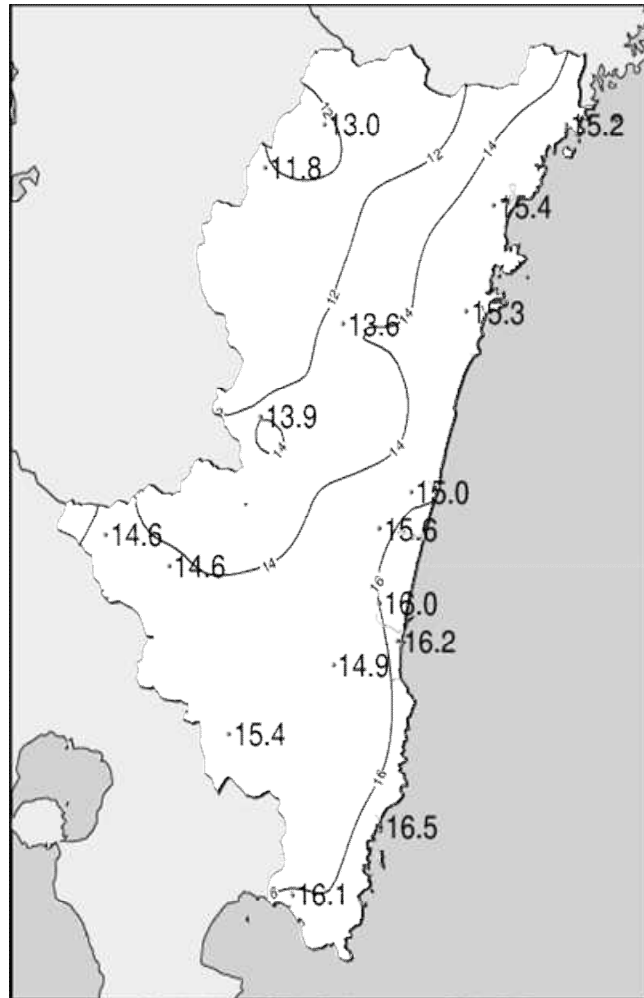
宮崎



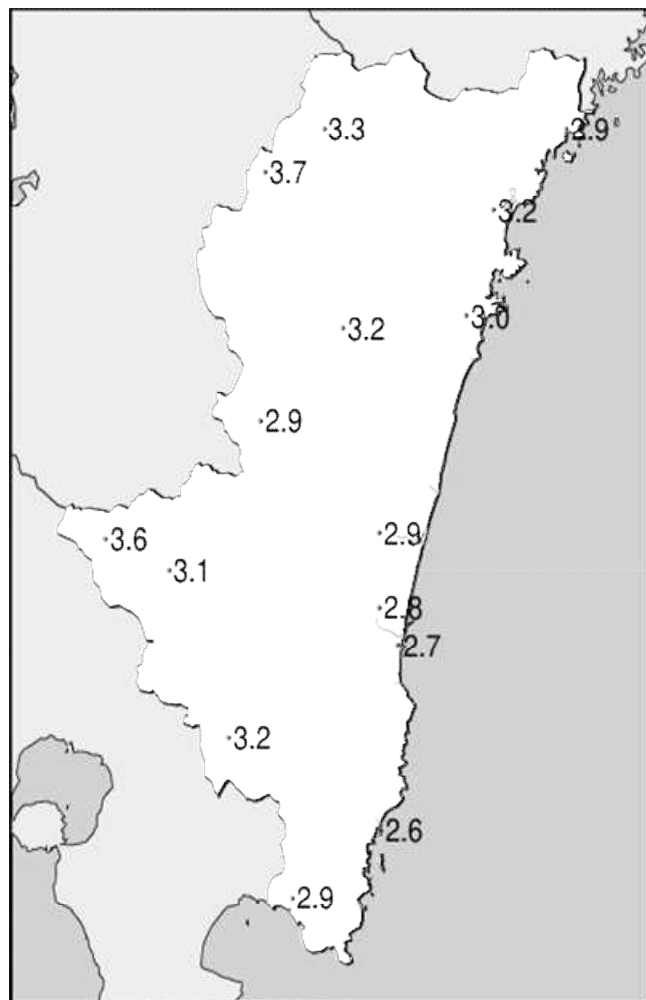
油津



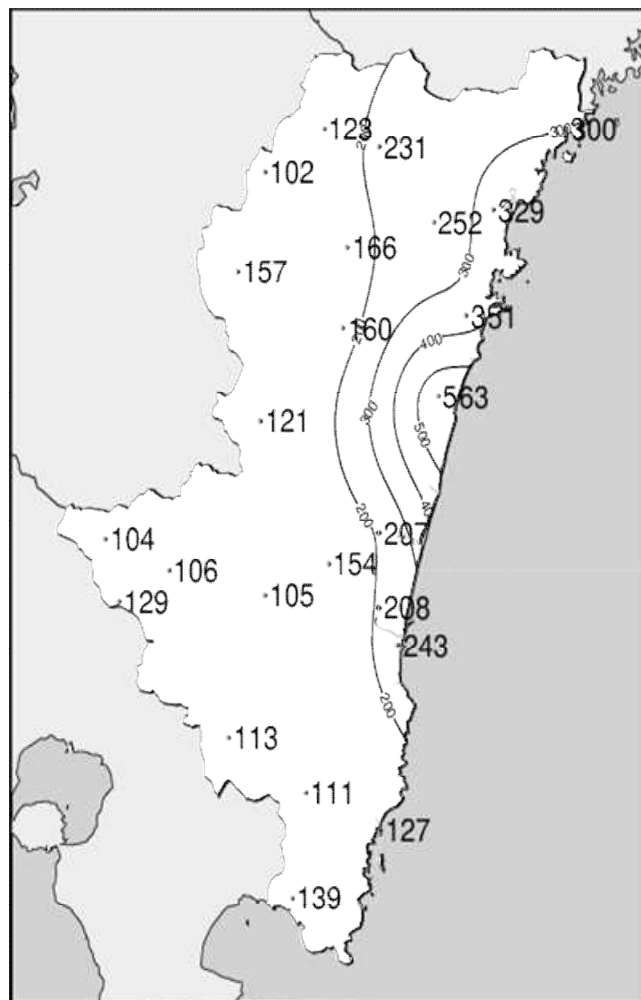
令和5年(2023年)3月下旬 気象分布図(観測値)



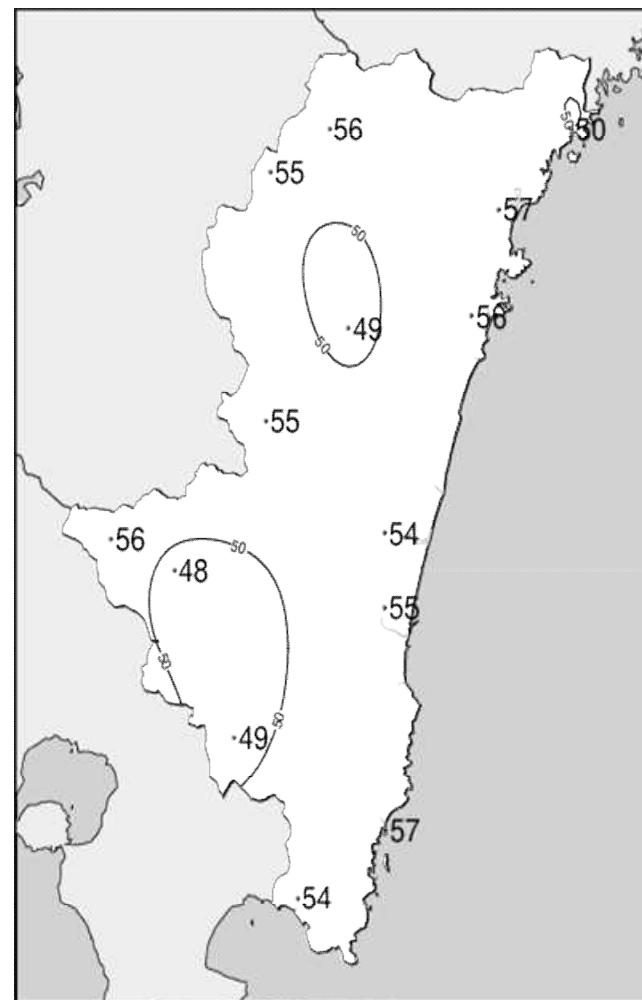
令和5年(2023年)3月下旬 気象分布図(平年差、平年比)



2023年3月下旬気温平年差 (°C)



2023年3月下旬降水量平年比 (%)



2023年3月下旬日照時間平年比 (%)

地域気象観測旬報

2023年3月21日～31日 宮崎県 (87)

(1/5)

観測所名	高千穂													10 以上積算気温						日照 (h)
	気温()			蒸気圧 (hpa)	相対湿度(%)		風向・風速(m/s)						降水量(mm)							
	平均	最高	最低	平均	平均	最小	平均	最多	最大	風向	瞬間	風向	日計	1時間	10分					
21	12.8	14.3	10.7	14.2	96	90	1.5	SE	3.0	SE	7.5	SE	43.5	5.5	1.0	0.0				
22	15.6	18.5	13.3	16.0	90	77	2.3	SE	4.7	SE	10.0	ESE	2.5	1.5	0.5	0.0				
23	18.4	22.7	16.3	18.4	88	64	2.2	NW	5.7	NW	14.2	NW	6.0	2.5	1.0	0.3				
24	17.1	21.4	14.9	16.7	86	68	2.0	NNW	5.2	SW	9.2	SW	1.5	0.5	0.5	0.0				
25	14.5	18.5	11.6	13.9	85	62	1.5	WNW	3.8	NNW	6.2	N	1.5	1.0	0.5	0.0				
26	11.4	13.8	7.2	11.7	87	73	1.8	WNW	4.1	NW	8.1	NW	6.0	1.5	0.5	0.0				
27	10.6	18.9	5.7	8.6	71	34	1.9	NW	4.3	NW	8.0	NW	0.0	0.0	0.0	8.1				
28	10.3	19.4	3.6	7.1	63	18	1.4	NW	4.3	NNE	7.5	SE	0.0	0.0	0.0	11.0				
29	10.0	20.0	1.7	6.6	61	18	1.5	NNW	4.6	SE	9.6	SE	0.0	0.0	0.0	10.8				
30	9.8	16.2	2.2	7.6	67	24	1.2	NNW	3.1	SE	6.9	SSE	0.0	0.0	0.0	1.8				
31	12.9	18.9	7.8	9.9	69	34	1.6	ESE	4.1	ESE	7.7	ESE	0.0	0.0	0.0	0.8				
前半旬	15.7	19.1	13.4	15.8	89	62	1.9	SE					55.0			0.3				
後半旬	10.8	17.9	4.7	8.6	70	18	1.6	NW					6.0			32.5				
旬	13.0	18.4	8.6	11.9	78	18	1.7	NNW					61.0			32.8				
平年差/比	+3.3	+2.3	+4.6	/	/	/							123			56				

観測所名	古江													10 以上積算気温						日照 (h)
	気温()			蒸気圧 (hpa)	相対湿度(%)		風向・風速(m/s)						降水量(mm)							
	平均	最高	最低	平均	平均	最小	平均	最多	最大	風向	瞬間	風向	日計	1時間	10分					
21	14.9	16.6	12.5	16.3	96	91	2.2	NE	5.6	NE	11.6	NE	107.5	14.0	3.5	0.0				
22	17.1	18.9	15.2	18.0	92	81	1.9	N	6.9	SE	15.8	ESE	29.5	13.0	5.5	0.0				
23	20.8	24.6	18.4	21.0	86	58	3.2	SSW	9.3	SSW	13.8	SSW	23.0	12.5	8.0	1.7				
24	18.1	20.9	15.5	17.8	86	71	1.6	NNE	3.6	N	6.2	NNE	0.5	0.5	0.5	0.0				
25	15.6	17.7	12.6	13.4	76	58	4.7	N	10.4	N	17.0	NNE	1.0	1.0	0.5	0.9				
26	12.9	15.0	9.2	11.9	80	62	4.7	N	10.1	NNE	17.4	NNE	7.0	2.0	0.5	0.0				
27	13.1	19.2	9.1	9.3	63	41	3.7	NNE	8.5	NNW	13.2	N	0.0	0.0	0.0	8.0				
28	13.1	20.7	7.1	7.5	52	22	4.0	NNE	6.9	NNE	10.8	N	0.0	0.0	0.0	10.6				
29	13.2	20.6	7.0	7.1	48	27	2.5	NNE	5.3	SE	8.7	E	0.0	0.0	0.0	8.9				
30	13.2	18.5	6.9	9.8	65	33	2.5	N	5.7	N	6.7	N	0.0	0.0	0.0	2.1				
31	15.2	20.4	11.8	12.2	72	42	2.4	NNE	4.8	N	6.3	NNE	0.0	0.0	0.0	0.0				
前半旬	17.3	19.7	14.8	17.3	87	58	2.7	N					161.5			2.6				
後半旬	13.5	19.1	8.5	9.6	63	22	3.3	NNE					7.0			29.6				
旬	15.2	19.4	11.4	13.1	74	22	3.0	N					168.5			32.2				
平年差/比	+2.9	+2.3	+3.7	/	/	/							300			50				

観測所名	鞍岡													10 以上積算気温						日照 (h)
	気温()			蒸気圧 (hpa)	相対湿度(%)		風向・風速(m/s)						降水量(mm)							
	平均	最高	最低	平均	平均	最小	平均	最多	最大	風向	瞬間	風向	日計	1時間	10分					
21	12.2	14.6	9.8	13.4	94	79	1.2	ENE	4.6	SW	10.0	WSW	36.5	6.5	2.0	0.0				
22	15.6	19.2	12.8	14.1	80	65	2.9	SW	5.3	SW	12.2	SW	0.0	0.0	0.0	0.0				
23	17.5	23.1	14.8	16.7	84	54	2.0	NE	5.5	SSW	11.7	SW	3.5	2.0	0.5	0.0				
24	14.8	17.1	13.4	15.9	95	79	1.0	ENE	2.3	NE	4.7	NNE	1.5	0.5	0.5	0.0				
25	12.3	15.0	9.6	13.0	91	74	1.1	NE	1.9	ENE	4.2	SSW	3.0	0.5	0.5	0.0				
26	9.5	12.0	5.2	11.3	95	85	0.9	ENE	2.2	NE	5.4	NNE	8.5	2.0	0.5	0.0				
27	8.2	16.2	3.1	7.9	76	39	1.2	WSW	3.2	ENE	7.5	E	0.0	0.0	0.0	7.6				
28	8.9	17.8	3.3	6.5	64	20	1.3	WSW	3.3	ENE	7.4	E	0.0	0.0	0.0	10.6				
29	9.2	18.3	2.1	6.1	59	20	1.3	SW	2.9	ENE	5.8	NE	0.0	0.0	0.0	10.6				
30	9.4	15.3	2.5	6.4	58	21	1.2	SW	4.6	SW	8.7	SW	0.0	0.0	0.0	1.6				
31	12.2	17.3	7.5	8.8	64	32	1.7	SSW	3.9	SW	10.0	SW	0.0	0.0	0.0	0.3				
前半旬	14.5	17.8	12.1	14.6	89	54	1.6	ENE					44.5			0.0				
後半旬	9.6	16.2	4.0	7.8	69	20	1.3	SW					8.5			30.7				
旬	11.8	16.9	7.6	10.9	78	20	1.4	SW					53.0			30.7				
平年差/比	+3.7	+2.8	+4.9	/	/	/							102			55				

観測所名	延岡													10 以上積算気温						日照 (h)
	気温()			蒸気圧 (hpa)	相対湿度(%)		風向・風速(m/s)						降水量(mm)							
	平均	最高	最低	平均	平均	最小	平均	最多	最大	風向	瞬間	風向	日計	1時間	10分					
21	14.3	16.6	12.3	16.2	99	97	1.5	ENE	3.7	ENE	7.0	ENE	101.0	13.0	4.5	0.0				
22	16.6	18.8	14.8	18.7	98	94	1.6	ENE	4.2	E	9.3	E	36.5	17.0	5.0	0.0				
23	21.5	28.6	18.0	21.1	84	48	2.3	WSW	5.1	WSW	8.9	WSW	31.0	15.0	5.0	4.2				
24	18.8	21.6	16.3	18.6	86	73	1.4	SE	4.0	W	7.3	WSW	1.0	0.5	0.5	0.7				
25	16.6	19.4	14.2	14.5	77	60	1.8	N	5.8	N	11.0	NNW	5.0	2.5	1.0	0.3				
26	14.1	16.8	10.4	12.6	80	61	2.0	N	5.5	N	9.3	N	7.5	2.5	0.5	0.0				
27	12.7	18.3	7.1	10.1	72	48	2.0	W	3.8	E	6.9	E	0.0	0.0	0.0	8.2				
28	13.1	20.1	7.6	8.2	59	24	2.2	W	4.9	E	9.0	ENE	0.0	0.0	0.0	10.8				
29	13.1	20.2	6.8	8.0	57	25	2.4	W	4.5	E	7.8	E	0.0	0.0	0.0	10.6				
30	13.2	18.9	6.9	10.4	69	39	1.9	W	4.2	W	6.6	W	0.0	0.0	0.0	1.8				
31	15.4	19.7	11.7	12.6	73	48	1.7	W	3.0	ENE	5.3	W	0.0	0.0	0.0	0.3				
前半旬	17.6	21.0	15.1	17.8	89	48	1.7	WSW					174.5			5.2				
後半旬	13.6	19.0	8.4	10.3	68	24	2.0	W					7.5			31.7				
旬	15.4	19.9	11.5	13.7	78	24	1.9	W					182.0			36.9				
平年差/比	+3.2	+2.4	+4.3	/	/	/							329			57				

地域気象観測旬報

2023年3月21日～31日 宮崎県 (87)

(2/5)

観測所名	日向													10 以上積算気温			169
	気温()			蒸気圧(hpa)	相対湿度(%)		風向・風速(m/s)					降水量(mm)			日照(h)		
	平均	最高	最低	平均	平均	最小	平均	最多	最大	風向	瞬間	風向	日計	1時間		10分	
21	14.2	17.0	12.3	15.8	97	95	1.3	W	3.1	ENE	8.0	ENE	126.5	17.5	4.0	0.0	
22	16.6	18.5	14.9	18.4	98	93	0.9	NE	2.6	ENE	7.3	NE	43.5	14.5	5.0	0.0	
23	21.5	29.3	17.5	19.9	80	45	1.5	W	3.4	SW	7.9	SW	27.5	16.5	4.0	6.1	
24	18.3	21.6	16.4	18.5	88	68	0.8	ESE	2.2	SSW	4.5	SSW	1.5	1.0	0.5	0.0	
25	16.1	18.2	14.4	15.8	87	67	0.8	ESE	1.6	ESE	4.7	NE	1.5	1.0	0.5	0.0	
26	13.7	16.5	9.0	14.1	90	70	0.7	SW	1.8	ESE	4.2	NNW	5.5	3.0	1.0	0.0	
27	12.7	19.1	7.3	10.2	73	46	1.1	W	2.9	ESE	6.5	ESE	0.0	0.0	0.0	8.3	
28	13.1	19.9	7.7	9.0	64	30	1.3	WSW	3.2	SSE	7.8	SE	0.0	0.0	0.0	11.2	
29	13.5	21.4	7.1	8.4	58	25	1.5	W	3.8	SW	7.6	ESE	0.0	0.0	0.0	9.9	
30	13.6	18.9	7.8	10.5	68	31	1.2	W	2.3	ESE	5.6	WSW	0.0	0.0	0.0	0.7	
31	15.4	19.6	12.1	13.2	76	54	1.0	W	2.1	WSW	5.3	WSW	0.0	0.0	0.0	0.0	
前半旬	17.3	20.9	15.1	17.7	90	45	1.1	W					200.5			6.1	
後半旬	13.7	19.2	8.5	10.9	72	25	1.1	W					5.5			30.1	
旬	15.3	20.0	11.5	14.0	80	25	1.1	W					206.0			36.2	
平年差/比	+3.0	+2.0	+4.4	//	//	//							351			56	

観測所名	神門													10 以上積算気温			150
	気温()			蒸気圧(hpa)	相対湿度(%)		風向・風速(m/s)					降水量(mm)			日照(h)		
	平均	最高	最低	平均	平均	最小	平均	最多	最大	風向	瞬間	風向	日計	1時間		10分	
21	12.3	13.6	10.9	14.0	98	96	0.4	ENE	0.9	WSW	1.6	NE	73.0	8.5	2.0	0.0	
22	15.3	17.6	13.1	16.8	97	88	0.5	SSE	1.4	SE	4.4	ESE	9.0	1.5	0.5	0.0	
23	18.9	25.4	15.0	17.7	83	55	0.8	SW	3.3	NNE	8.1	NNE	6.5	2.5	1.5	0.7	
24	18.1	25.2	14.1	17.6	86	58	0.8	SSE	2.9	SSE	5.5	SE	1.0	1.0	0.5	0.8	
25	14.8	16.3	12.6	15.9	94	88	0.7	S	1.8	SSE	3.6	SSE	3.5	1.5	0.5	0.0	
26	12.9	15.4	8.7	14.2	95	88	0.5	S	2.0	S	3.4	SSE	6.0	2.0	0.5	0.0	
27	11.5	20.6	5.4	9.7	75	33	0.9	ESE	2.9	SSE	7.0	SSE	0.0	0.0	0.0	7.7	
28	11.5	20.6	5.9	8.7	71	26	1.0	SSE	3.2	SSE	6.6	S	0.0	0.0	0.0	10.3	
29	11.0	21.4	3.5	7.8	66	25	0.9	SSE	3.4	SSE	7.6	SSE	0.0	0.0	0.0	10.0	
30	10.3	17.4	3.0	8.6	72	31	0.6	E	1.7	SSE	3.2	S	0.0	0.0	0.0	0.8	
31	13.0	17.7	9.1	11.6	79	46	0.6	ENE	1.7	E	4.5	E	0.5	0.5	0.5	0.0	
前半旬	15.9	19.6	13.1	16.4	92	55	0.6	SSE					93.0			1.5	
後半旬	11.7	18.9	5.9	10.1	76	25	0.8	SSE					6.5			28.8	
旬	13.6	19.2	9.2	13.0	83	25	0.7	SSE					99.5			30.3	
平年差/比	+3.2	+1.6	+5.0	//	//	//							160			49	

観測所名	西米良													10 以上積算気温			153
	気温()			蒸気圧(hpa)	相対湿度(%)		風向・風速(m/s)					降水量(mm)			日照(h)		
	平均	最高	最低	平均	平均	最小	平均	最多	最大	風向	瞬間	風向	日計	1時間		10分	
21	12.3	13.7	11.0	14.1	98	96	0.5	SSW	1.3	ENE	2.5	W	53.0	7.0	2.0	0.0	
22	15.8	19.3	12.7	16.4	92	78	1.6	SSW	4.5	SSW	7.1	S	1.5	0.5	0.5	0.0	
23	17.9	23.2	15.1	17.9	88	66	1.5	NNE	5.8	ENE	11.0	ENE	8.5	3.0	1.0	0.0	
24	17.9	22.4	15.5	17.5	86	61	0.9	NE	3.5	NNE	6.6	E	1.0	0.5	0.5	0.0	
25	16.1	20.2	13.8	16.2	89	66	1.3	SW	4.6	SW	7.6	SSW	1.0	1.0	0.5	0.0	
26	13.4	16.3	9.0	14.1	91	76	1.0	S	4.2	NE	7.6	NE	8.5	2.0	0.5	0.0	
27	12.1	21.1	5.7	9.2	71	18	1.2	SE	5.2	SW	9.0	WSW	0.0	0.0	0.0	10.0	
28	11.9	21.6	6.5	9.0	70	17	1.5	SW	6.7	SW	11.2	SSW	0.0	0.0	0.0	10.5	
29	11.5	22.2	5.3	8.1	66	24	1.4	SW	6.2	SW	9.8	SSW	0.0	0.0	0.0	10.7	
30	10.7	17.2	4.6	8.9	72	36	1.0	SW	4.2	SSW	5.8	SW	0.0	0.0	0.0	0.2	
31	13.0	17.7	9.8	11.7	80	46	1.0	W	4.1	SSW	6.5	S	1.0	0.5	0.5	0.0	
前半旬	16.0	19.8	13.6	16.4	91	61	1.2	SW					65.0			0.0	
後半旬	12.1	19.4	6.8	10.2	75	17	1.2	SW					9.5			31.4	
旬	13.9	19.5	9.9	13.0	82	17	1.2	SW					74.5			31.4	
平年差/比	+2.9	+1.8	+4.1	//	//	//							121			55	

観測所名	高鍋													10 以上積算気温			166
	気温()			蒸気圧(hpa)	相対湿度(%)		風向・風速(m/s)					降水量(mm)			日照(h)		
	平均	最高	最低	平均	平均	最小	平均	最多	最大	風向	瞬間	風向	日計	1時間		10分	
21	15.2	17.1	12.6	17.3	100	100	1.3	NE	3.7	ENE	9.3	ENE	106.5	11.5	3.5	0.0	
22	16.8	18.6	14.9	19.2	100	100	1.7	NNE	3.2	E	7.0	E	28.0	9.0	2.5	0.0	
23	20.6	25.9	17.8	22.6	93	65	2.8	WSW	6.3	WSW	13.1	S	16.0	10.5	4.5	5.7	
24	18.3	21.0	16.3	21.1	100	96	1.7	E	3.9	WSW	7.9	WSW	2.0	1.5	0.5	0.7	
25	16.0	18.5	14.3	17.7	97	81	0.8	E	2.2	SE	4.4	ENE	1.0	1.0	0.5	0.0	
26	13.7	15.5	11.4	15.7	100	100	0.6	NNE	2.2	E	4.9	E	6.0	2.5	1.0	0.0	
27	12.4	18.2	7.1	11.5	83	48	1.4	NNW	4.3	E	7.1	E	0.0	0.0	0.0	9.4	
28	12.4	18.4	7.0	10.6	78	39	1.5	N	4.2	E	7.9	E	0.0	0.0	0.0	10.7	
29	12.4	19.6	5.7	9.6	72	32	1.5	NNW	4.2	E	7.5	ESE	0.0	0.0	0.0	10.4	
30	13.2	18.2	6.4	12.3	82	38	1.1	NNW	2.4	ESE	4.9	E	0.0	0.0	0.0	0.6	
31	14.5	18.8	11.9	15.6	95	74	0.9	WNW	3.1	E	6.8	E	3.0	1.5	0.5	0.0	
前半旬	17.4	20.2	15.2	19.6	98	65	1.7	NNE					153.5			6.4	
後半旬	13.1	18.1	8.3	12.6	85	32	1.2	NNW					9.0			31.1	
旬	15.0	19.1	11.4	15.7	91	32	1.4	NNW					162.5			37.5	
平年差/比	//	//	//	//	//	//							//			//	

地域気象観測旬報

2023年3月21日～31日 宮崎県 (87)

(3/5)

観測所名	加久藤													10 以上積算気温						161
	気温()			蒸気圧(hpa)	相対湿度(%)		風向・風速(m/s)						降水量(mm)			日照(h)				
	平均	最高	最低	平均	平均	最小	平均	最多	最大	風向	瞬間	風向	日計	1時間	10分					
21	14.4	16.0	12.0	15.6	95	90	2.6	E	5.3	E	8.9	E	36.5	6.5	2.0	0.0				
22	17.7	22.6	14.3	16.4	81	63	4.5	E	7.2	ESE	11.2	E	0.0	0.0	0.0	0.6				
23	18.4	21.5	16.5	19.2	91	77	3.5	W	5.8	W	10.4	W	9.5	5.0	1.5	0.1				
24	17.1	20.6	15.7	17.8	92	77	2.1	W	4.1	WNW	7.1	NW	1.0	0.5	0.5	0.0				
25	16.4	21.0	14.1	16.1	87	64	2.4	E	5.2	E	8.0	E	2.0	1.0	0.5	0.4				
26	13.0	15.1	7.5	13.7	91	73	1.8	WSW	4.1	W	6.6	W	15.5	3.0	1.0	0.0				
27	12.0	21.0	5.5	8.7	68	22	1.8	S	5.3	NNW	8.0	NNW	0.0	0.0	0.0	10.3				
28	12.5	21.9	5.6	7.8	61	16	1.5	S	4.5	W	7.0	W	0.0	0.0	0.0	10.8				
29	12.4	22.2	3.6	7.8	60	24	1.6	SE	4.7	E	8.3	ENE	0.0	0.0	0.0	11.1				
30	12.2	16.8	5.5	9.2	67	32	2.3	E	5.5	E	9.0	E	0.0	0.0	0.0	0.3				
31	14.4	18.3	10.7	12.3	76	52	3.0	E	5.8	ESE	10.4	ESE	1.5	0.5	0.5	0.5				
前半旬	16.8	20.3	14.5	17.0	89	63	3.0	E					49.0			1.1				
後半旬	12.8	19.2	6.4	9.9	71	16	2.0	E					17.0			33.0				
旬	14.6	19.7	10.1	13.1	79	16	2.5	E					66.0			34.1				
平年差/比	+3.6	+2.5	+4.9	//	//	//							104			56				

観測所名	西都													10 以上積算気温						171
	気温()			蒸気圧(hpa)	相対湿度(%)		風向・風速(m/s)						降水量(mm)			日照(h)				
	平均	最高	最低	平均	平均	最小	平均	最多	最大	風向	瞬間	風向	日計	1時間	10分					
21	15.1	17.3	12.8	16.6	96	93	2.5	NW	6.9	NE	12.4	ENE	86.0	10.0	3.0	0.0				
22	17.2	19.0	15.1	18.6	94	89	2.9	NE	6.5	NE	9.8	NNE	16.5	8.0	2.5	0.0				
23	20.6	26.0	17.6	20.2	84	59	3.9	SW	7.7	SW	12.8	SW	16.5	11.5	5.0	3.5				
24	19.1	23.3	17.3	18.7	85	72	2.5	WSW	6.5	SW	10.9	SSW	0.5	0.5	0.5	1.2				
25	16.7	18.9	15.1	16.5	87	71	1.5	ENE	3.5	ESE	4.8	SE	0.0	0.0	0.0	0.0				
26	14.4	16.0	11.8	15.3	93	81	1.1	W	3.1	ENE	4.6	ESE	6.5	2.0	0.5	0.0				
27	13.2	19.0	8.5	11.1	76	45	2.0	NW	5.0	ESE	7.5	E	0.0	0.0	0.0	9.2				
28	13.2	19.4	8.5	10.1	70	37	1.8	WNW	4.4	E	7.3	ENE	0.0	0.0	0.0	10.3				
29	13.1	20.2	6.8	9.1	65	27	2.1	WNW	5.7	ESE	8.6	ESE	0.0	0.0	0.0	9.4				
30	13.7	18.8	7.6	11.0	71	33	1.7	WNW	3.2	E	5.2	E	0.0	0.0	0.0	0.5				
31	14.8	18.3	12.2	14.2	85	64	1.9	W	5.1	E	7.9	NE	3.5	2.0	0.5	0.0				
前半旬	17.7	20.9	15.6	18.1	89	59	2.7	SW					119.5			4.7				
後半旬	13.7	18.6	9.2	11.8	77	27	1.8	WNW					10.0			29.4				
旬	15.6	19.7	12.1	14.7	82	27	2.2	WNW					129.5			34.1				
平年差/比	+2.9	+1.8	+4.4	//	//	//							207			54				

観測所名	小林													10 以上積算気温						161
	気温()			蒸気圧(hpa)	相対湿度(%)		風向・風速(m/s)						降水量(mm)			日照(h)				
	平均	最高	最低	平均	平均	最小	平均	最多	最大	風向	瞬間	風向	日計	1時間	10分					
21	13.8	15.7	11.4	15.5	98	93	1.6	S	4.4	S	6.7	S	38.0	5.5	2.0	0.0				
22	16.6	21.0	13.1	16.7	89	73	3.5	S	5.4	S	9.8	SSE	0.5	0.5	0.5	0.0				
23	18.5	23.0	16.6	19.0	89	63	2.5	NW	6.0	WNW	11.9	WNW	7.5	5.0	2.5	0.8				
24	17.6	22.3	15.8	17.4	87	66	2.2	NW	5.6	NNW	9.1	NNW	0.0	0.0	0.0	1.2				
25	15.8	19.0	13.3	15.8	89	71	2.2	S	4.0	SSE	6.3	SSE	1.5	1.0	0.5	0.0				
26	13.2	15.7	10.5	13.6	89	76	2.3	NW	4.7	W	8.0	W	6.5	1.5	0.5	0.0				
27	12.8	20.4	7.2	8.9	63	27	2.2	WNW	5.2	NNW	10.3	NNW	0.0	0.0	0.0	10.2				
28	13.1	21.3	7.0	7.9	56	17	2.3	WNW	5.6	SE	8.6	SE	0.0	0.0	0.0	10.7				
29	12.9	20.8	6.9	7.4	52	29	2.2	NW	6.9	SE	10.0	SE	0.0	0.0	0.0	11.1				
30	12.5	16.3	6.8	8.9	62	35	1.7	SSE	4.6	SE	7.6	SSE	0.0	0.0	0.0	0.4				
31	13.8	17.8	10.3	12.6	80	54	2.3	S	6.0	SE	9.2	SE	3.5	2.0	1.0	0.4				
前半旬	16.5	20.2	14.0	16.9	90	63	2.4	S					47.5			2.0				
後半旬	13.1	18.7	8.1	9.9	67	17	2.2	WNW					10.0			32.8				
旬	14.6	19.4	10.8	13.1	78	17	2.3	S					57.5			34.8				
平年差/比	+3.1	+2.0	+4.5	//	//	//							106			48				

観測所名	宮崎													10 以上積算気温						176
	気温()			蒸気圧(hpa)	相対湿度(%)		風向・風速(m/s)						降水量(mm)			日照(h)				
	平均	最高	最低	平均	平均	最小	平均	最多	最大	風向	瞬間	風向	日計	1時間	10分					
21	15.5	18.0	13.0	17.2	97	95	2.5	WNW	7.2	NE	12.2	NE	77.5	10.0	2.5	0.0				
22	17.3	19.0	15.4	19.1	96	93	3.5	NE	7.1	NE	14.3	NE	23.5	5.5	2.0	0.0				
23	20.8	26.3	18.1	20.4	84	58	4.5	WSW	9.6	WSW	15.7	WSW	15.0	8.5	6.5	1.9				
24	19.8	25.3	18.1	18.5	80	57	3.4	WSW	7.2	WSW	12.6	WSW	0.0	0.0	0.0	2.7				
25	17.3	19.0	15.5	16.2	82	70	2.7	E	5.9	NE	8.1	NE	0.0	0.0	0.0	0.0				
26	14.8	17.0	12.8	15.0	89	77	1.9	WNW	4.5	NE	6.8	NE	5.0	1.5	0.5	0.0				
27	13.9	18.3	9.4	10.9	71	44	2.9	WNW	5.3	E	7.6	ESE	0.0	0.0	0.0	9.0				
28	13.9	18.8	9.5	9.9	65	32	2.8	WNW	5.6	ENE	8.9	NE	0.0	0.0	0.0	10.8				
29	13.7	19.6	7.5	8.9	60	29	3.1	WNW	5.6	E	8.4	ESE	0.0	0.0	0.0	10.2				
30	14.1	17.7	8.9	11.4	71	44	2.3	WNW	4.2	ENE	6.4	ENE	0.0	0.0	0.0	0.9				
31	15.0	17.8	12.6	14.2	84	66	1.9	NNE	6.5	ENE	10.5	ENE	4.0	2.0	0.5	0.0				
前半旬	18.1	21.5	16.0	18.3	88	57	3.3	WSW					116.0			4.6				
後半旬	14.2	18.2	10.1	11.7	73	29	2.5	WNW					9.0			30.9				
旬	16.0	19.7	12.8	14.7	80	29	2.9	WNW					125.0			35.5				
平年差/比	+2.8	+1.7	+4.1	//	//	//							208			55				

地域気象観測旬報

2023年3月21日～31日 宮崎県 (87)

(4/5)

観測所名	田野													10 以上積算気温						164
	気温()			蒸気圧(hpa)	相対湿度(%)		風向・風速(m/s)						降水量(mm)			日照(h)				
	平均	最高	最低	平均	平均	最小	平均	最多	最大	風向	瞬間	風向	日計	1時間	10分					
21	14.5	16.4	12.2	16.2	98	96	2.3	NE	7.3	NNE	11.5	NNE	54.0	9.5	2.5	0.0				
22	16.4	18.4	14.5	18.2	98	93	2.8	NE	8.0	NE	12.4	NE	39.5	5.5	1.5	0.0				
23	19.9	24.1	17.5	19.8	86	68	3.6	WSW	8.0	WSW	14.4	WSW	10.5	4.0	2.5	2.1				
24	19.1	23.6	17.3	17.3	79	61	3.0	WSW	5.6	SW	9.3	SW	0.0	0.0	0.0	0.7				
25	16.1	17.8	14.4	15.9	87	79	2.7	ENE	4.8	E	7.4	SW	0.0	0.0	0.0	0.0				
26	13.9	15.8	11.8	14.6	92	79	1.6	WSW	3.3	E	7.1	WSW	6.5	1.5	0.5	0.0				
27	12.6	17.9	8.2	10.6	74	46	2.3	W	5.1	E	8.2	ENE	0.0	0.0	0.0	9.0				
28	12.5	18.0	8.2	9.2	66	32	2.5	W	5.6	ESE	8.7	SE	0.0	0.0	0.0	10.8				
29	12.4	19.1	7.0	8.3	60	31	2.5	W	5.5	ESE	9.3	E	0.0	0.0	0.0	8.6				
30	12.9	16.5	7.5	10.9	74	44	1.8	W	3.6	E	5.7	NE	0.0	0.0	0.0	0.7				
31	13.4	16.6	11.4	13.9	91	74	1.8	NE	5.9	NNE	8.6	NE	8.0	3.0	1.0	0.0				
前半旬	17.2	20.1	15.2	17.5	90	61	2.9	NE					104.0			2.8				
後半旬	13.0	17.3	9.0	11.3	76	31	2.1	W					14.5			29.1				
旬	14.9	18.6	11.8	14.1	82	31	2.4	W					118.5			31.9				
平年差/比	//	//	//	//	//	//							//			//				

観測所名	赤江													10 以上積算気温						178	
	気温()			蒸気圧(hpa)	相対湿度(%)		風向・風速(m/s)						降水量(mm)			日照(h)					
	平均	最高	最低	平均	平均	最小	平均	最多	最大	風向	瞬間	風向	日計	1時間	10分						
21	15.7	18.1	13.0										3.7	W	11.0	NE	13.9	NE	68.5	12.0	3.0
22	17.5	19.1	15.7										6.5	NNE	11.0	NE	13.9	NE	19.5	6.0	1.5
23	20.8	25.9	18.5										5.3	WSW	13.0	W	17.0	W	10.0	4.5	2.5
24	19.5	24.2	18.3										3.9	W	8.8	W	11.3	W	0.0	0.0	0.0
25	17.4	20.0	15.5										3.7	NE	8.3	NE	10.3	NE	0.0	0.0	0.0
26	15.0	16.9	13.3										2.4	WNW	6.0	NNE	7.2	NNE	5.5	1.5	0.5
27	14.2	18.0	9.7										3.2	WNW	4.7	ENE	8.2	ENE	0.0	0.0	0.0
28	14.2	18.7	9.7										3.8	W	8.6	NE	10.8	NE	0.0	0.0	0.0
29	13.7	19.6	7.8										3.7	WNW	5.6	ENE	7.7	NNE	0.0	0.0	0.0
30	14.7	17.6	9.7										3.7	WNW	5.3	E	8.7	NE	0.0	0.0	0.0
31	15.1	17.6	12.9										3.8	WNW	10.3	NE	13.4	ENE	8.5	3.0	1.5
前半旬	18.2	21.5	16.2										4.6	W					98.0		
後半旬	14.5	18.1	10.5										3.4	WNW					14.0		
旬	16.2	19.6	13.1										4.0	W					112.0		
平年差/比	+2.7	+1.3	+4.4	//	//	//													243		

観測所名	都城													10 以上積算気温						169
	気温()			蒸気圧(hpa)	相対湿度(%)		風向・風速(m/s)						降水量(mm)			日照(h)				
	平均	最高	最低	平均	平均	最小	平均	最多	最大	風向	瞬間	風向	日計	1時間	10分					
21	14.7	16.5	12.2	16.6	99	95	2.0	NNE	6.0	NNE	11.2	NNE	43.0	7.0	2.5	0.0				
22	17.4	21.8	14.6	17.9	91	74	4.1	NNE	7.0	NNE	11.6	NNE	0.0	0.5	0.0	0.5				
23	19.2	23.3	16.9	20.3	92	73	2.7	SW	5.1	SW	9.8	SW	11.5	3.5	1.5	0.6				
24	18.2	22.6	16.9	18.0	86	65	2.0	SSW	4.4	SSW	7.9	S	0.0	0.0	0.0	0.5				
25	17.3	22.1	14.4	17.0	86	63	1.9	SW	4.0	S	6.9	S	0.5	0.5	0.5	0.1				
26	14.0	16.8	10.8	15.1	94	85	1.3	W	2.8	SW	5.3	SSW	10.5	2.0	0.5	0.0				
27	13.5	21.2	7.8	10.4	72	25	1.4	N	3.6	WSW	7.0	SW	0.0	0.0	0.0	9.3				
28	14.2	21.3	9.0	9.6	63	30	1.5	NNE	4.7	ESE	7.1	E	0.0	0.0	0.0	9.1				
29	13.3	21.7	6.3	9.0	62	28	1.5	N	4.2	ESE	6.8	ESE	0.0	0.0	0.0	9.3				
30	13.5	17.4	9.0	10.9	70	47	2.3	NNE	4.2	NNE	6.8	NE	0.0	0.0	0.0	0.0				
31	13.9	16.9	11.5	13.7	87	71	3.3	NNE	6.0	NE	10.3	NNE	4.0	2.0	1.0	0.0				
前半旬	17.4	21.3	15.0	18.0	91	63	2.5	NNE					55.0			1.7				
後半旬	13.7	19.2	9.1	11.5	75	25	1.9	NNE					14.5			27.7				
旬	15.4	20.1	11.8	14.4	82	25	2.2	NNE					69.5			29.4				
平年差/比	+3.2	+2.1	+4.8	//	//	//							113			49				

観測所名	油津													10 以上積算気温						181
	気温()			蒸気圧(hpa)	相対湿度(%)		風向・風速(m/s)						降水量(mm)			日照(h)				
	平均	最高	最低	平均	平均	最小	平均	最多	最大	風向	瞬間	風向	日計	1時間	10分					
21	16.2	18.2	13.6	18.4	99	95	2.2	WNW	5.0	ESE	9.6	SSE	62.0	11.5	3.5	0.0				
22	17.9	19.5	16.1	20.0	97	92	2.8	NNE	6.3	NE	10.3	NE	6.0	3.0	2.0	0.0				
23	20.7	24.8	18.7	21.8	90	67	3.8	WSW	10.2	W	14.5	W	14.5	6.0	2.5	3.2				
24	19.6	22.8	18.0	18.9	83	70	2.6	W	5.7	W	8.7	WSW	0.0	0.0	0.0	0.5				
25	17.4	20.1	15.8	17.2	87	79	2.3	WNW	5.3	ENE	7.8	ENE	0.5	0.5	0.5	1.0				
26	15.1	16.2	13.9	16.7	98	90	1.4	WNW	3.9	ENE	5.9	ENE	9.5	2.0	1.0	0.0				
27	14.4	18.8	11.3	12.1	75	49	3.4	WNW	5.6	E	8.1	E	0.0	0.0	0.0	8.2				
28	14.3	19.4	10.6	10.2	65	34	3.7	W	6.4	ENE	10.7	ENE	0.0	0.0	0.0	10.2				
29	14.0	19.7	9.0	9.9	63	42	4.1	WNW	5.9	ENE	8.7	ENE	0.0	0.0	0.0	8.8				
30	15.0	18.2	11.2	11.9	70	54	2.8	WNW	5.1	WNW	7.9	ENE	0.5	0.5	0.5	0.0				
31	16.5	19.4	12.8	14.4	77	59	3.3	NE	5.1	ENE	9.5	NE	0.5	0.5	0.5	0.4				
前半旬	18.4	21.1	16.4	19.3	91	67	2.7	WNW					83.0			4.7				
後半旬	14.9	18.6	11.5	12.5	75	34	3.1	WNW					10.5			27.6				
旬	16.5	19.7	13.7	15.6	82	34	2.9	WNW					93.5			32.3				
平年差/比	+2.6	+1.5	+4.0	//	//	//							127			57				

地域気象観測旬報

2023年3月21日～31日 宮崎県 (87)

(5/5)

観測所名	串間												10 以上積算気温			177	
	気温()			蒸気圧 (hpa)	相対湿度(%)		風向・風速(m/s)						降水量(mm)				日照 (h)
	平均	最高	最低	平均	平均	最小	平均	最多	最大	風向	瞬間	風向	日計	1時間	10分		
21	16.4	18.5	13.5	18.0	96	91	1.9	NE	4.1	NE	8.1	SW	52.5	11.5	4.5	0.0	
22	18.2	21.3	16.2	18.8	90	78	4.9	NE	8.4	NE	14.2	NE	1.5	0.5	0.5	0.1	
23	20.2	23.3	18.3	20.9	89	73	4.1	W	11.7	WSW	17.1	W	17.5	7.0	2.0	3.3	
24	18.8	21.9	17.5	18.4	85	75	2.6	WSW	6.1	WSW	9.7	WSW	0.0	0.0	0.0	0.2	
25	17.3	20.8	15.4	16.7	85	74	2.6	NE	4.9	ENE	8.0	NE	0.5	0.5	0.5	1.0	
26	15.3	18.5	12.7	15.6	90	77	1.8	W	3.5	NE	5.5	WNW	9.0	2.0	0.5	0.0	
27	13.7	20.2	9.3	11.3	75	40	1.9	NE	4.4	NE	6.6	ENE	0.0	0.0	0.0	8.9	
28	13.5	20.0	8.2	9.6	66	16	2.6	NE	5.8	NE	8.8	ENE	0.0	0.0	0.0	10.1	
29	13.0	21.2	6.3	9.0	64	26	2.5	NE	4.8	ENE	7.9	E	0.0	0.0	0.0	9.1	
30	14.1	18.2	9.1	11.4	71	52	3.1	NE	6.0	ENE	9.7	ENE	0.5	0.5	0.5	0.0	
31	16.1	19.3	12.1	13.2	74	52	4.8	NE	9.0	NE	14.4	NNE	1.0	0.5	0.5	0.1	
前半旬	18.2	21.2	16.2	18.6	89	73	3.2	NE					72.0			4.6	
後半旬	14.3	19.6	9.6	11.7	73	16	2.8	NE					10.5			28.2	
旬	16.1	20.3	12.6	14.8	80	16	3.0	NE					82.5			32.8	
平年差/比	+2.9	+2.1	+4.5	//	//	//							139			54	

観測値に付加されている) は準正常値、] は資料不足値を示す。

×は欠測、//は平年値がないことを示す。

地域雨量観測旬報

2023年3月21日～31日 宮崎県 (87)

(1/1)

観測所名	日之影				諸塚				北方				椎葉				都農				えびの高原			
	降水量(mm)				降水量(mm)				降水量(mm)				降水量(mm)				降水量(mm)				降水量(mm)			
	日計	平年比	最大 1時間	最大 10分間	日計	平年比	最大 1時間	最大 10分間	日計	平年比	最大 1時間	最大 10分間	日計	平年比	最大 1時間	最大 10分間	日計	平年比	最大 1時間	最大 10分間	日計	平年比	最大 1時間	最大 10分間
21	50.0		7.0	2.5	63.5		8.5	2.0	78.0		10.0	4.0	63.5		9.5	2.0	123.0		14.5	3.0	57.5		9.5	3.5
22	5.0		1.0	0.5	12.5		3.0	1.0	24.0		5.5	1.5	0.0		0.0	0.0	40.5		13.0	6.5	0.5		0.5	0.5
23	3.5		1.5	0.5	8.0		3.0	1.0	9.5		3.5	1.5	11.0		5.0	1.5	22.0		12.0	4.0	18.5		7.0	2.0
24	1.0		0.5	0.5	1.0		1.0	0.5	3.0		1.5	1.0	0.5		0.5	0.5	1.0		0.5	0.5	5.5		1.5	0.5
25	3.5		2.5	1.0	2.5		0.5	0.5	5.5		3.5	1.5	2.5		1.0	0.5	2.0		0.5	0.5	10.0		2.5	1.0
半旬計/最大	63.0	432	7.0	2.5	87.5	357	8.5	2.0	120.0	550	10.0	4.0	77.5	283	9.5	2.0	188.5	957	14.5	6.5	92.0	198	9.5	3.5
26	7.0		1.5	0.5	5.5		2.0	0.5	7.0		2.5	0.5	9.0		2.5	1.0	7.5		1.5	0.5	25.5		4.5	1.0
27	0.0		0.0	0.0	0.0		0.0	0.0	0.0		0.0	0.0	0.0		0.0	0.0	0.0		0.0	0.0	0.0		0.0	0.0
28	0.0		0.0	0.0	0.0		0.0	0.0	0.0		0.0	0.0	0.0		0.0	0.0	0.0		0.0	0.0	0.0		0.0	0.0
29	0.0		0.0	0.0	0.0		0.0	0.0	0.0		0.0	0.0	0.0		0.0	0.0	0.0		0.0	0.0	0.0		0.0	0.0
30	0.0		0.0	0.0	0.0		0.0	0.0	0.0		0.0	0.0	0.0		0.0	0.0	0.0		0.0	0.0	0.0		0.0	0.0
31	0.0		0.0	0.0	0.0		0.0	0.0	0.0		0.0	0.0	0.0		0.0	0.0	1.5		1.0	0.5	6.5		2.0	1.0
半旬計/最大	7.0	43	1.5	0.5	5.5	20	2.0	0.5	7.0	27	2.5	0.5	9.0	31	2.5	1.0	9.0	41	1.5	0.5	32.0	62	4.5	1.0
旬計	70.0	231			93.0	166			127.0	252			86.5	157			197.5	563			124.0	129		
旬最大	50.0		7.0	2.5	63.5		8.5	2.0	78.0		10.0	4.0	63.5		9.5	2.0	123.0		14.5	6.5	57.5		9.5	3.5
起日	21		21	21	21		21	21	21		21	21	21		21	21	21		21	22	21		21	21

観測所名	野尻				国富				深瀬															
	降水量(mm)				降水量(mm)				降水量(mm)				降水量(mm)				降水量(mm)				降水量(mm)			
	日計	平年比	最大 1時間	最大 10分間	日計	平年比	最大 1時間	最大 10分間	日計	平年比	最大 1時間	最大 10分間	日計	平年比	最大 1時間	最大 10分間	日計	平年比	最大 1時間	最大 10分間	日計	平年比	最大 1時間	最大 10分間
21	37.5		5.5	2.0	56.5		9.0	3.0	53.0		9.0	4.0												
22	2.5		0.5	0.5	7.0		1.5	0.5	2.0		0.5	0.5												
23	11.5		5.5	2.0	15.5		8.0	3.0	19.5		5.5	2.5												
24	0.0		0.0	0.0	0.0		0.0	0.0	0.0		0.0	0.0												
25	1.5		1.0	0.5	0.5		0.5	0.5	2.0		1.0	0.5												
半旬計/最大	53.0	186	5.5	2.0	79.5	299	9.0	3.0	76.5	207	9.0	4.0												
26	6.0		1.5	0.5	5.5		1.5	0.5	10.0		3.0	1.0												
27	0.0		0.0	0.0	0.0		0.0	0.0	0.0		0.0	0.0												
28	0.0		0.0	0.0	0.0		0.0	0.0	0.0		0.0	0.0												
29	0.0		0.0	0.0	0.0		0.0	0.0	0.0		0.0	0.0												
30	0.0		0.0	0.0	0.0		0.0	0.0	0.5		0.5	0.5												
31	4.5		1.5	1.0	4.0		2.0	1.0	2.5		1.5	1.0												
半旬計/最大	10.5	33	1.5	1.0	9.5	31	2.0	1.0	13.0	32	3.0	1.0												
旬計	63.5	105			89.0	154			89.5	111														
旬最大	37.5		5.5	2.0	56.5		9.0	3.0	53.0		9.0	4.0												
起日	21		23	23	21		21	23	21		21	21												

地域雨量観測所(えびの)の観測所名を「えびの高原」に変更しました。(令和5年3月23日)

地域気象観測月報(集計値)

宮崎県 (87)

2023年3月

1/1頁

観測所名	高千穂	古江	鞍岡	延岡	日向	神門	西米良	高鍋	加久藤	西都	小林	宮崎	田野	赤江	都城	油津	串間
平均	10.6	13.3	9.5	13.4	13.4	11.4	11.7	13.1	12.1	13.5	12.7	14.1	13.1	14.3	13.3	14.7	14.0
平年差	2.2	2.0	2.7	2.3	2.3	2.2	1.9	//	2.3	1.9	2.4	2.0	//	1.9	2.3	1.8	1.9
最高	23.5	24.6	23.1	28.6	29.3	25.4	24.6	25.9	24.8	26.0	24.0	26.3	24.1	25.9	24.3	24.8	23.5
起日	10	23	23	23	23	23	11	23	11	23	11	23	23	23	11	23	11
最低	-3.8	-0.9	-4.1	0.0	-1.0	-3.6	-1.6	-1.4	-2.4	0.1	-1.2	2.2	0.1	2.2	0.2	4.6	1.2
起日	3	3	3	3	3	3	3	3	3	3	3	3	3	3	3	3	3
最高平均	18.1	18.5	16.4	19.0	19.3	19.3	19.1	18.6	19.1	19.2	18.7	19.0	18.2	18.7	19.7	19.2	19.6
最高平年差	3.2	2.3	3.5	2.4	2.3	2.8	2.6	//	3.1	2.2	2.7	2.0	//	1.5	2.8	1.9	2.4
最低平均	4.3	8.1	3.6	8.2	8.3	5.0	6.2	7.4	5.7	8.1	7.2	9.4	8.2	9.7	8.0	10.7	8.6
最低平年差	1.6	1.5	2.2	2.2	2.5	2.2	1.7	//	1.7	1.8	2.0	2.0	//	2.1	2.3	2.2	1.8
積算気温	212	368	146	390	381	263	288	373	300	383	343	430	362	434	377	446	425
平均0 未満日数	0	0	0	0	0	0	0	0	0	0	0	0	0	0	0	0	0
平均25 以上日数	0	0	0	0	0	0	0	0	0	0	0	0	0	0	0	0	0
最高0 未満日数	0	0	0	0	0	0	0	0	0	0	0	0	0	0	0	0	0
最高25 以上日数	0	0	0	1	1	2	0	1	0	1	0	2	0	1	0	0	0
最高30 以上日数	0	0	0	0	0	0	0	0	0	0	0	0	0	0	0	0	0
最高35 以上日数	0	0	0	0	0	0	0	0	0	0	0	0	0	0	0	0	0
最低0 未満日数	9	1	7	0	1	3	2	1	3	0	2	0	0	0	0	0	0
最低25 以上日数	0	0	0	0	0	0	0	0	0	0	0	0	0	0	0	0	0
湿度																	
平均蒸気圧	9.5	11.0	8.9	11.4	11.5	10.5	10.6	13.0	10.5	12.1	10.5	12.2	11.6		11.6	13.1	12.2
平均相対湿度	74	70	74	73	74	78	77	85	75	77	71	75	76		76	77	76
最小相対湿度	14	22	16	24	24	16	14	25	16	18	14	20	20		13	14	16
日照																	
月計	160.9	175.6	162.8	175.8	178.2	167.0	162.6	180.0	177.6	174.8	176.5	181.0	168.5		163.5	162.7	171.8
平年比	100	94	108	94	96	91	100	//	104	95	91	98	//		97	101	100
0.1時間未満日数	6	6	7	4	8	6	8	7	4	8	5	7	8		5	6	6
風向・風速																	
平均風速	1.7	3.2	1.4	2.1	1.3	0.8	1.2	1.5	2.1	2.1	2.3	2.9	2.3	3.8	1.8	3.3	2.6
最大風速	6.1	12.3	5.5	7.5	4.8	3.9	6.7	6.3	7.2	7.7	6.9	9.6	8.0	13.0	7.0	10.2	11.7
最大風速風向	NW	NNE	SSW	WSW	ESE	SSE	SW	WSW	ESE	SW	SE	WSW	WSW	W	NNE	W	WSW
起日	13	18	23	13	12	15	28	23	22	23	29	23	23	23	22	23	23
最大瞬間風速	14.2	23.5	12.2	13.1	10.8	8.1	11.2	13.1	13.2	12.8	13.4	15.7	14.4	17.0	11.6	14.5	17.1
最大瞬間風速風向	NW	NNE	SW	WSW	W	NNE	SSW	S	WNW	SW	WNW	WSW	WSW	W	NNE	W	W
起日	23	18	22	13	2	23	28	23	2	23	2	23	23	23	22	23	23
最多風向	NW	NNE	SW	W	W	SSE	SW	NNW	E	WNW	WNW	WNW	W	WNW	NNE	WNW	NE
10m/s以上日数	0	4	0	0	0	0	0	0	0	0	0	0	0	6	0	1	1
15m/s以上日数	0	0	0	0	0	0	0	0	0	0	0	0	0	0	0	0	0
20m/s以上日数	0	0	0	0	0	0	0	0	0	0	0	0	0	0	0	0	0
30m/s以上日数	0	0	0	0	0	0	0	0	0	0	0	0	0	0	0	0	0
降水量																	
月計	97.5	195.5	110.0	208.5	234.5	142.0	126.5	203.0	129.0	177.5	115.0	181.0	193.0	183.0	147.5	158.5	136.0
平年比	80	128	81	143	149	85	76	//	77	107	70	116	//	127	90	82	84
最大日降水量	43.5	107.5	36.5	101.0	126.5	73.0	53.0	106.5	36.5	86.0	38.0	77.5	54.0	68.5	43.0	62.0	52.5
起日	21	21	21	21	21	21	21	21	21	21	21	21	21	21	21	21	21
最大1時間降水量	5.5	14.0	6.5	17.0	17.5	8.5	7.0	11.5	12.5	11.5	8.0	10.0	9.5	12.0	9.0	12.5	11.5
起日 時分	21 15:28	21 11:15	21 15:25	22 20:47	21 22:30	21 15:06	21 14:38	21 14:03	18 02:52	23 01:50	18 03:49	21 17:12	21 14:45	21 15:02	12 22:09	18 04:55	21 12:11
最大10分間降水量	1.0	8.0	2.0	5.0	5.0	2.0	2.5	4.5	4.0	5.0	3.0	6.5	3.0	3.0	5.5	4.5	4.5
起日 時分	23 06:18	23 03:01	21 15:06	23 02:08	22 20:21	21 15:02	9 11:34	23 01:53	18 02:13	23 01:39	18 03:17	23 01:29	18 04:38	21 14:49	12 21:26	18 04:44	21 16:29
1mm以上日数	11	9	12	11	11	11	13	12	12	10	11	10	11	10	10	10	10
10mm以上日数	3	4	4	5	5	3	4	5	5	5	4	5	5	6	7	4	4
30mm以上日数	1	1	1	3	2	1	1	1	1	1	1	1	3	1	1	2	1
50mm以上日数	0	1	0	1	1	1	1	1	0	1	0	1	1	1	0	1	1
70mm以上日数	0	1	0	1	1	1	0	1	0	1	0	1	0	0	0	0	0
100mm以上日数	0	1	0	1	1	0	0	1	0	0	0	0	0	0	0	0	0

地域雨量観測月報(集計値)

宮崎県 (87)

2023年3月

1/1頁

観測所名	日之影	諸塚	北方	椎葉	都農	えびの高原	野尻	国富	深瀬
月計	99.5	127.5	153.5	126.5	230.5	215.0	117.5	140.0	160.5
平年比	92	88	115	74	136	85	//	89	73
最大日降水量	50.0	63.5	78.0	63.5	123.0	57.5	37.5	56.5	53.0
起日	21	21	21	21	21	21	21	21	21
最大1時間降水量	7.0	8.5	10.0	9.5	14.5	12.5	8.0	9.0	10.0
起日 時分	21 14:01	21 15:02	21 16:25	21 13:17	21 15:42	9 11:00	18 04:10	21 15:15	18 04:54
最大10分間降水量	2.5	3.0	4.0	2.0	6.5	4.0	2.5	3.0	4.0
起日 時分	21 05:12	16 18:51	21 16:25	21 14:32	22 20:29	12 20:32	18 03:55	23 01:11	21 13:24
1mm以上日数	11	11	11	9	12	12	11	10	11
10mm以上日数	3	4	3	4	5	8	4	4	5
30mm以上日数	1	1	1	1	2	1	1	1	1
50mm以上日数	1	1	1	1	1	1	0	1	1
70mm以上日数	0	0	1	0	1	0	0	0	0
100mm以上日数	0	0	0	0	1	0	0	0	0