

宮 崎 県 農 業 気 象 速 報

令和 5 年 3 月 中旬

宮 崎 地 方 気 象 台

令 和 5 年 3 月 23 日

気 象 概 況

高気圧と気圧の谷や前線の影響を受けて、天気は短い周期で変化した。

生物季節観測では、19日にさくら（ソメイヨシノ）の開花を観測した。（平年より4日早く、昨年より1日遅い）。

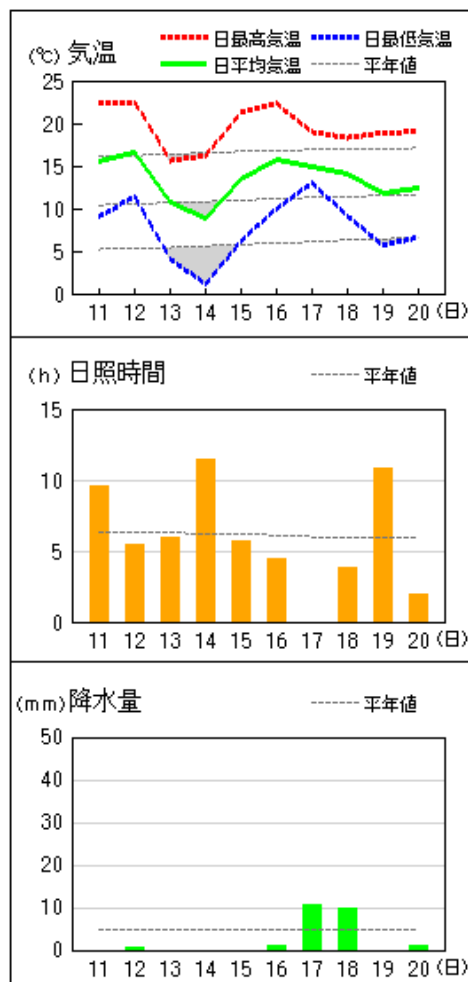
県内各地の旬平均気温は平年差+1.8 ~ +2.6、すべての観測点で平年より高いか、かなり高かった。旬降水量は23.0ミリ~64.0ミリ（平年比51%~143%）、都城、赤江は平年より多く、他は平年並か平年より少なかった。旬日照時間は平年比96%~122%、延岡、西都は平年より少なく、他は平年並か平年より多かった。

宮崎市の旬平均気温は平年よりかなり高く、旬降水量、旬日照時間共に平年並だった。

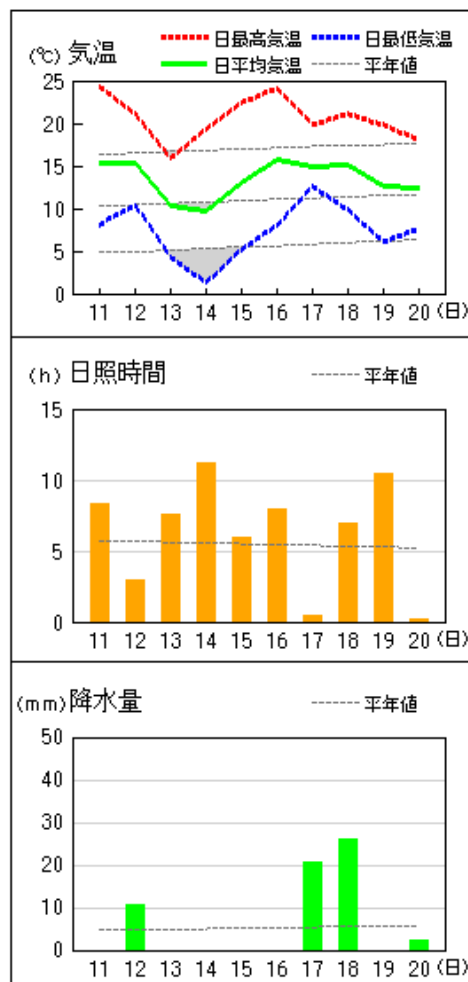
日々の天気概況	宮崎市の昼間の天気
11日 高気圧に覆われた。	晴
12日 気圧の谷の影響を受けた。	曇時々晴
13日 気圧の谷の影響を受けた。	曇時々晴
14日 高気圧に覆われた。	晴
15日 高気圧に覆われたが、湿った空気の影響を受けた。	曇時々晴
16日 高気圧に覆われた。	晴時々曇
17日 気圧の谷や前線の影響を受けた。	雨時々曇
18日 低気圧や前線の影響を受けた。	曇時々雨一時晴
19日 高気圧に覆われた。	晴
20日 気圧の谷や湿った空気の影響を受けた。	曇後時々雨

地上気象 気象経過図：2023年03月11日-2023年03月20日

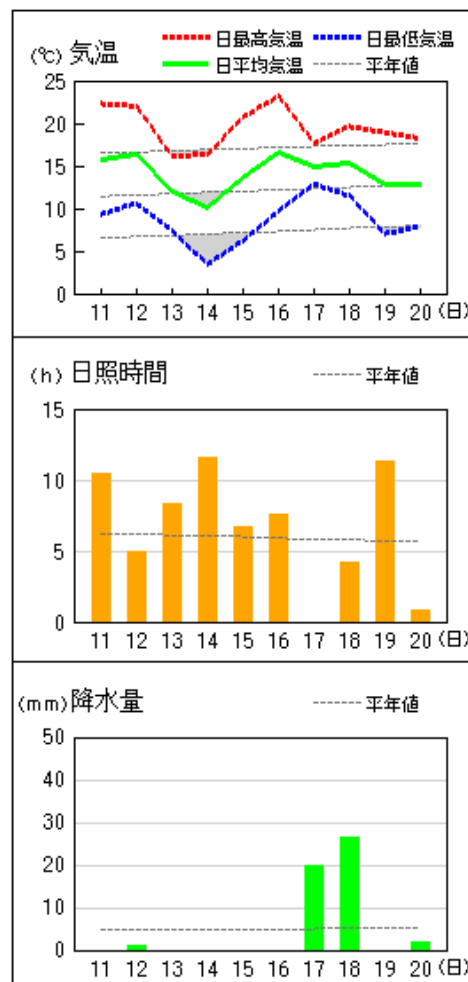
延岡



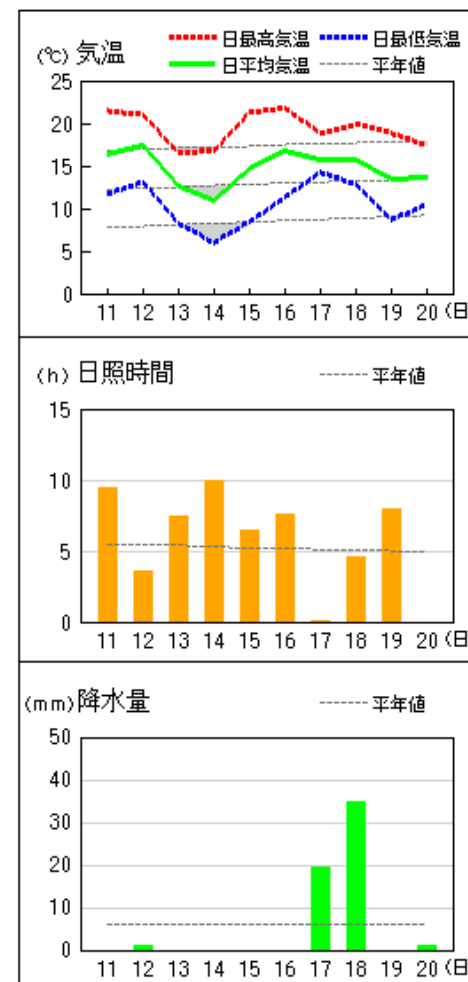
都城



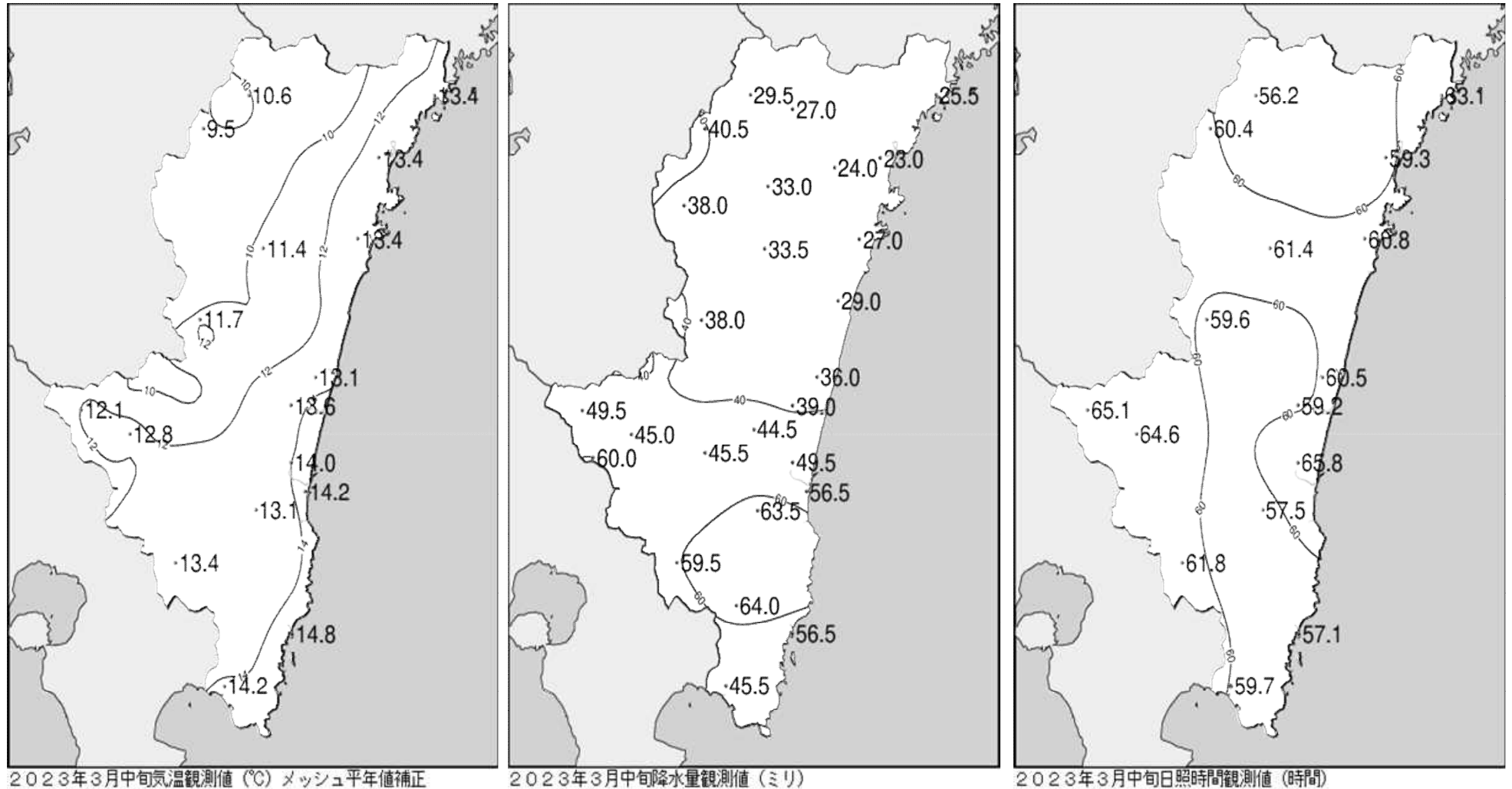
宮崎



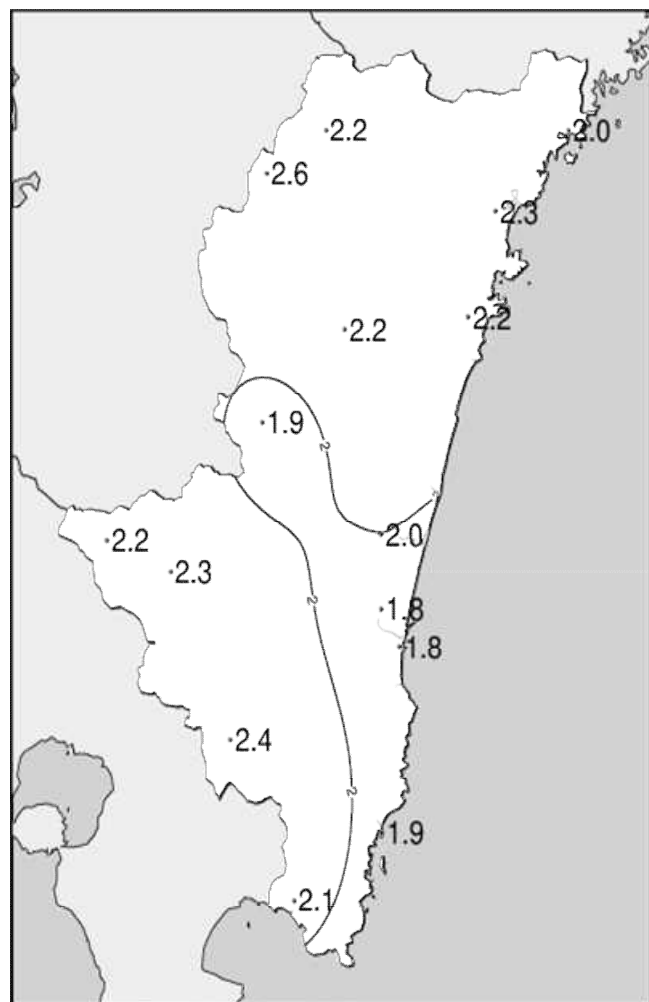
油津



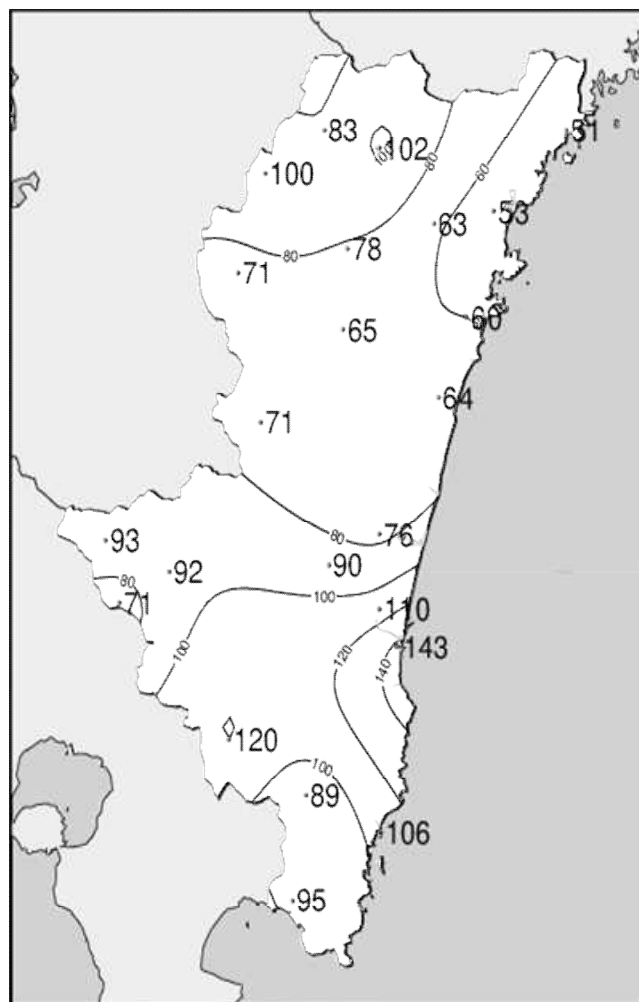
令和5年(2023年)3月中旬 気象分布図(観測値)



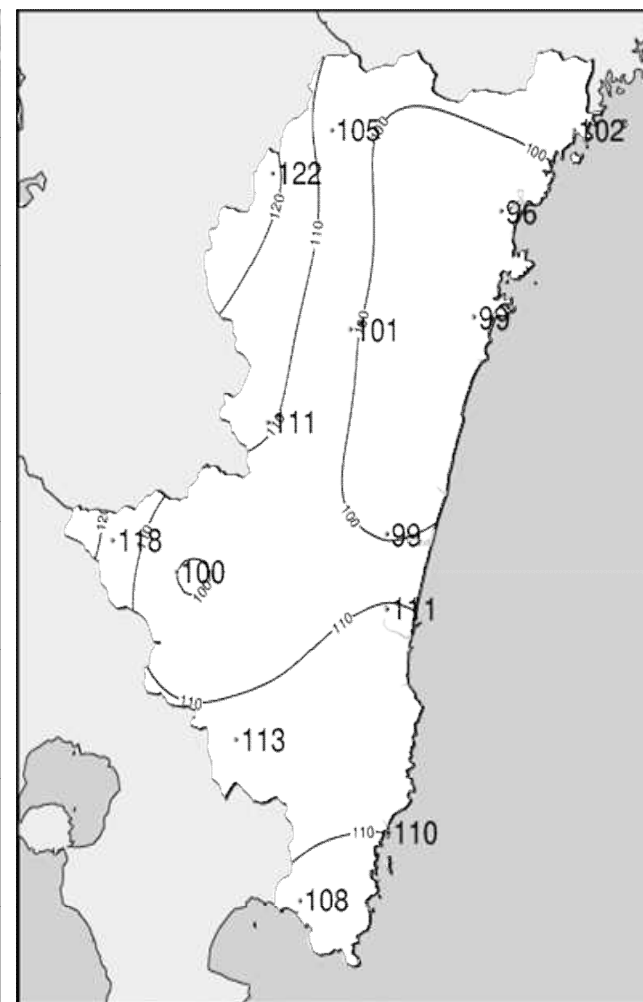
令和5年(2023年)3月中旬 気象分布図(平年差、平年比)



2023年3月中旬気温平年差 (°C)



2023年3月中旬降水量平年比 (%)



2023年3月中旬日照時間平年比 (%)

地域気象観測旬報

2023年3月11日～20日 宮崎県 (87)

(1/5)

観測所名	高千穂												10 以上積算気温						日照 (h)
	気温()			蒸気圧 (hpa)	相対湿度(%)			風向・風速(m/s)						降水量(mm)					
	平均	最高	最低		平均	最小	最大	平均	最多	最大	風向	瞬間	風向	日計	1時間	10分			
11	13.9	23.4	6.1	10.6	71	23	1.7	SE	3.9	SE	8.3	ESE	0.0	0.0	0.0	7.8			
12	13.5	20.8	8.0	11.8	78	49	1.9	SE	5.4	SSE	10.4	E	3.0	1.5	0.5	3.8			
13	6.1	11.2	-0.1	6.0	65	41	2.8	NW	6.1	NW	12.0	NW	0.0	0.0	0.0	8.7			
14	6.7	18.5	-3.5	5.0	59	17	1.8	SE	4.6	SE	8.2	SE	0.0	0.0	0.0	10.9			
15	9.6	19.7	-0.6	8.2	71	40	1.8	SE	4.8	SSE	11.4	ESE	0.0	0.0	0.0	8.6			
16	12.9	23.1	4.8	10.8	76	35	1.1	NNW	3.8	SSE	6.8	S	0.0	0.0	0.0	3.4			
17	13.0	17.7	10.1	13.0	87	69	1.3	SE	3.4	SE	7.7	ESE	13.0	4.0	1.0	0.0			
18	11.3	15.2	6.0	10.8	81	65	2.5	NNW	4.8	NNW	9.5	WNW	13.5	4.5	1.0	1.0			
19	9.3	18.7	1.6	6.5	62	22	1.7	NNW	4.0	SE	9.2	SE	0.0	0.0	0.0	9.0			
20	9.6	17.5	1.6	9.2	78	45	1.7	ESE	4.0	ESE	9.3	E	0.0	0.0	0.0	3.0			
前半旬	10.0	18.7	2.0	8.3	69	17	2.0	SE					3.0			39.8			
後半旬	11.2	18.4	4.8	10.1	77	22	1.7	NNW					26.5			16.4			
旬	10.6	18.6	3.4	9.2	73	17	1.8	SE					29.5			56.2			
平年差/比	+2.2	+3.6	+1.0	//	//	//							83			105			

観測所名	古江												10 以上積算気温						日照 (h)
	気温()			蒸気圧 (hpa)	相対湿度(%)			風向・風速(m/s)						降水量(mm)					
	平均	最高	最低		平均	最小	最大	平均	最多	最大	風向	瞬間	風向	日計	1時間	10分			
11	15.1	21.2	9.5	13.7	81	57	2.8	NNE	4.9	N	5.9	N	0.0	0.0	0.0	9.9			
12	16.7	21.2	11.1	14.1	76	55	3.6	NNE	9.2	SSW	14.1	S	0.5	0.5	0.5	5.2			
13	9.8	14.4	3.2	5.7	46	30	4.6	N	10.0	N	15.5	WNW	0.0	0.5	0.0	4.8			
14	9.4	15.7	2.1	6.1	53	22	3.2	NNE	6.6	NNE	8.2	NE	0.0	0.0	0.0	10.7			
15	14.5	20.1	6.2	11.1	69	42	2.6	S	5.5	SSE	8.2	S	4.5	4.5	3.5	7.4			
16	15.9	21.6	9.7	14.8	83	60	2.4	NNE	5.0	NNE	6.9	SW	0.0	0.0	0.0	5.5			
17	15.3	20.2	12.8	14.7	85	61	2.9	NNE	5.8	NNE	9.6	NNE	12.0	4.0	1.0	0.0			
18	12.9	16.4	9.5	11.4	76	59	5.8	NNE	12.3	NNE	23.5	NNE	8.5	3.5	1.0	5.3			
19	12.2	19.9	4.9	6.6	49	26	3.4	N	7.1	N	12.8	NNE	0.0	0.0	0.0	10.9			
20	12.5	19.1	6.5	10.4	72	47	2.9	N	6.0	N	7.4	N	0.0	0.0	0.0	3.4			
前半旬	13.1	18.5	6.4	10.1	65	22	3.4	NNE					5.0			38.0			
後半旬	13.8	19.4	8.7	11.6	73	26	3.5	NNE					20.5			25.1			
旬	13.4	19.0	7.6	10.9	69	22	3.4	NNE					25.5			63.1			
平年差/比	+2.0	+2.6	+1.2	//	//	//							51			102			

観測所名	鞍岡												10 以上積算気温						日照 (h)
	気温()			蒸気圧 (hpa)	相対湿度(%)			風向・風速(m/s)						降水量(mm)					
	平均	最高	最低		平均	最小	最大	平均	最多	最大	風向	瞬間	風向	日計	1時間	10分			
11	13.0	22.4	5.9	10.1	71	32	1.1	SW	2.6	WSW	6.1	SW	0.0	0.0	0.0	9.1			
12	12.2	19.9	5.9	9.9	73	38	1.4	SSW	4.4	SSW	8.7	SW	9.0	4.0	1.0	4.2			
13	3.9	9.1	-0.9	5.6	70	42	1.6	WSW	4.6	WSW	9.9	SW	1.0	2.0	0.5	8.9			
14	6.1	17.2	-3.0	4.9	57	20	1.5	WSW	3.9	SW	6.7	SW	0.0	0.0	0.0	10.4			
15	9.1	18.9	-0.4	7.6	69	37	1.9	SSW	5.0	SSW	10.1	SW	0.0	0.0	0.0	10.0			
16	11.9	20.5	4.1	10.0	74	39	1.1	SW	3.6	SSE	7.0	SSE	0.0	0.0	0.0	3.6			
17	11.9	16.6	7.6	11.9	86	55	0.9	ENE	2.6	WSW	4.3	SW	15.5	4.5	1.0	0.0			
18	9.4	12.7	3.8	10.5	89	70	1.0	NE	2.6	NE	5.9	SSW	14.5	5.5	1.5	0.2			
19	8.0	16.9	0.2	6.5	65	20	1.4	WSW	3.4	SW	6.0	E	0.0	0.0	0.0	10.0			
20	9.4	16.3	2.5	8.7	74	43	1.9	SW	4.8	SSW	9.6	SSW	0.5	0.5	0.5	4.0			
前半旬	8.9	17.5	1.5	7.6	68	20	1.5	SW					10.0			42.6			
後半旬	10.1	16.6	3.6	9.5	78	20	1.3	WSW					30.5			17.8			
旬	9.5	17.1	2.6	8.6	73	20	1.4	SW					40.5			60.4			
平年差/比	+2.6	+3.9	+1.4	//	//	//							100			122			

観測所名	延岡												10 以上積算気温						日照 (h)
	気温()			蒸気圧 (hpa)	相対湿度(%)			風向・風速(m/s)						降水量(mm)					
	平均	最高	最低		平均	最小	最大	平均	最多	最大	風向	瞬間	風向	日計	1時間	10分			
11	15.6	22.4	9.1	13.9	80	50	2.1	WSW	4.5	E	7.0	E	0.0	0.0	0.0	9.6			
12	16.6	22.5	11.3	13.9	75	50	2.6	W	5.8	WSW	10.8	W	0.5	0.5	0.5	5.5			
13	10.7	15.6	4.1	6.4	50	34	3.4	W	7.5	WSW	13.1	WSW	0.0	0.0	0.0	5.9			
14	8.8	16.2	1.1	6.5	59	25	2.3	W	4.0	WSW	6.9	WSW	0.0	0.0	0.0	11.5			
15	13.5	21.3	6.2	9.8	63	43	2.9	WSW	5.0	SSE	8.8	SSE	0.0	0.0	0.0	5.7			
16	15.7	22.3	10.0	14.2	79	52	2.3	WSW	5.0	E	7.7	E	1.0	1.0	0.5	4.5			
17	15.0	19.0	13.0	15.4	91	66	1.0	WSW	2.5	ENE	4.4	ENE	10.5	3.5	1.0	0.0			
18	14.0	18.3	9.1	12.4	78	61	1.9	W	4.8	N	8.3	NNE	10.0	3.5	1.0	3.8			
19	11.7	18.9	5.7	7.6	60	26	2.2	W	4.2	E	7.3	ESE	0.0	0.0	0.0	10.8			
20	12.4	19.0	6.6	10.9	76	48	2.0	W	3.6	W	6.0	W	1.0	1.0	0.5	2.0			
前半旬	13.0	19.6	6.4	10.1	65	25	2.7	W					0.5			38.2			
後半旬	13.8	19.5	8.9	12.1	77	26	1.9	W					22.5			21.1			
旬	13.4	19.6	7.6	11.1	71	25	2.3	W					23.0			59.3			
平年差/比	+2.3	+2.8	+1.7	//	//	//							53			96			

地域気象観測旬報

2023年3月11日～20日 宮崎県 (87)

(2/5)

観測所名	日向													10 以上積算気温						125
	気温()			蒸気圧 (hpa)	相対湿度(%)		風向・風速(m/s)						降水量(mm)			日照 (h)				
	平均	最高	最低		平均	最小	平均	最多	最大	風向	瞬間	風向	日計	1時間	10分					
11	15.9	<u>23.8</u>	10.1	13.9	78	47	1.3	WSW	3.0	SE	7.0	ESE	0.0	0.0	0.0	10.4				
12	16.7	21.9	11.8	13.4	72	51	1.7	W	<u>4.8</u>	ESE	<u>9.9</u>	ESE	2.0	1.5	0.5	5.8				
13	10.2	15.6	3.0	6.5	54	27	1.4	N	3.4	NNW	9.3	W	0.0	1.5	0.0	7.0				
14	8.9	17.3	<u>0.9</u>	6.4	59	<u>24</u>	1.3	W	2.5	W	6.8	ESE	0.0	0.0	0.0	11.2				
15	13.3	21.0	7.1	9.7	64	44	1.7	W	4.1	ESE	8.7	SE	0.0	0.0	0.0	6.5				
16	16.0	23.6	9.7	13.5	75	51	1.4	W	3.4	ESE	8.2	E	0.0	0.0	0.0	5.7				
17	15.1	19.4	13.2	15.1	89	63	0.9	W	1.8	SE	4.1	NE	10.5	3.5	1.0	0.0				
18	13.6	18.6	7.7	13.2	85	65	1.1	NE	2.2	ENE	5.5	NE	<u>13.5</u>	<u>4.0</u>	<u>1.5</u>	1.8				
19	11.8	19.6	5.2	7.6	60	27	1.4	W	2.9	E	7.0	E	0.0	0.0	0.0	11.2				
20	12.8	19.2	8.1	10.8	73	45	1.3	W	2.4	WSW	6.0	WSW	1.0	0.5	0.5	1.2				
前半旬	13.0	19.9	6.6	10.0	65	24	1.5	W					2.0			40.9				
後半旬	13.9	20.1	8.8	12.0	76	27	1.2	W					25.0			19.9				
旬	13.4	20.0	7.7	11.0	71	24	1.4	W					27.0			60.8				
平年差/比	+2.2	+2.8	+2.0	//	//	//							60			99				

観測所名	神門													10 以上積算気温						79
	気温()			蒸気圧 (hpa)	相対湿度(%)		風向・風速(m/s)						降水量(mm)			日照 (h)				
	平均	最高	最低		平均	最小	平均	最多	最大	風向	瞬間	風向	日計	1時間	10分					
11	14.2	<u>24.8</u>	7.5	11.6	77	25	0.8	S	2.8	SSE	5.4	SSE	0.0	0.0	0.0	10.1				
12	13.7	21.9	7.3	12.1	79	43	0.9	NE	3.0	SE	6.7	SE	2.0	2.0	1.0	5.2				
13	8.6	15.7	1.1	6.6	63	23	0.9	SSE	2.3	E	5.3	ENE	0.0	0.5	0.0	6.3				
14	7.2	18.9	<u>-2.2</u>	5.9	66	<u>16</u>	0.9	SE	3.2	SSE	7.0	SSE	0.0	0.0	0.0	10.8				
15	10.1	20.7	1.1	8.8	73	41	1.0	SE	<u>3.9</u>	SSE	<u>8.1</u>	SSE	0.0	0.0	0.0	6.8				
16	13.3	23.9	4.9	11.5	77	36	0.8	SE	2.6	SE	5.5	SSE	0.0	0.0	0.0	4.6				
17	13.6	18.5	10.4	13.9	90	69	0.6	SE	2.0	SSE	4.0	ESE	14.0	4.0	1.0	0.8				
18	13.9	21.5	6.6	12.9	82	55	1.0	SSE	3.4	SSE	6.0	SSE	<u>16.0</u>	<u>4.5</u>	<u>1.0</u>	4.5				
19	9.9	19.9	2.6	7.3	67	25	1.0	SSE	3.1	SSE	5.9	SE	0.0	0.0	0.0	11.1				
20	9.9	16.6	2.9	10.2	84	48	0.5	SSE	1.6	SSE	3.3	SSE	1.5	1.0	0.5	1.2				
前半旬	10.8	20.4	3.0	9.0	72	16	0.9	SSE					2.0			39.2				
後半旬	12.1	20.1	5.5	11.2	80	25	0.8	SSE					31.5			22.2				
旬	11.4	20.2	4.2	10.1	76	16	0.8	SSE					33.5			61.4				
平年差/比	+2.2	+3.4	+1.6	//	//	//							65			101				

観測所名	西米良													10 以上積算気温						100
	気温()			蒸気圧 (hpa)	相対湿度(%)		風向・風速(m/s)						降水量(mm)			日照 (h)				
	平均	最高	最低		平均	最小	平均	最多	最大	風向	瞬間	風向	日計	1時間	10分					
11	14.9	<u>24.6</u>	9.2	11.9	75	24	1.5	SSW	6.1	SW	8.9	SSW	0.0	0.0	0.0	9.2				
12	14.0	21.5	8.3	12.2	78	47	1.3	S	5.1	SW	9.2	E	4.5	3.0	1.0	3.2				
13	8.4	14.8	2.8	6.8	64	36	1.7	NE	5.4	S	10.7	SSW	0.0	0.0	0.0	7.2				
14	8.0	18.8	<u>-0.5</u>	6.5	67	23	1.5	SW	5.9	SW	10.2	SSW	0.0	0.0	0.0	10.2				
15	10.2	19.4	2.9	9.1	76	43	1.4	SW	5.4	SW	9.5	SSW	0.0	0.0	0.0	6.5				
16	13.3	23.2	6.1	11.5	78	38	0.7	SSW	4.4	E	6.6	E	0.0	0.0	0.0	5.4				
17	14.1	18.8	10.7	14.0	88	63	1.1	SSW	4.1	SSW	6.3	SSW	13.5	5.5	1.5	0.3				
18	13.9	19.4	7.7	12.5	80	53	1.5	NE	5.0	NE	9.5	NNE	<u>17.5</u>	<u>7.0</u>	<u>1.5</u>	6.8				
19	10.0	20.6	3.7	7.4	67	20	1.5	SW	<u>6.7</u>	SW	<u>10.9</u>	SSW	0.0	0.0	0.0	10.3				
20	10.0	16.2	4.2	10.6	86	53	0.7	WSW	3.6	SW	7.5	SW	2.5	1.0	0.5	0.5				
前半旬	11.1	19.8	4.5	9.3	72	23	1.5	SW					4.5			36.3				
後半旬	12.3	19.6	6.5	11.2	80	20	1.1	SW					33.5			23.3				
旬	11.7	19.7	5.5	10.3	76	20	1.3	SW					38.0			59.6				
平年差/比	+1.9	+3.0	+1.1	//	//	//							71			111				

観測所名	高鍋													10 以上積算気温						123
	気温()			蒸気圧 (hpa)	相対湿度(%)		風向・風速(m/s)						降水量(mm)			日照 (h)				
	平均	最高	最低		平均	最小	平均	最多	最大	風向	瞬間	風向	日計	1時間	10分					
11	14.9	22.0	8.0	15.0	89	60	1.5	N	4.2	ESE	6.9	ESE	0.0	0.0	0.0	10.4				
12	15.8	21.4	10.0	15.1	85	57	1.9	SSE	5.3	SSE	8.8	SSE	1.5	1.0	0.5	4.6				
13	10.9	16.0	3.3	8.7	69	29	2.1	WNW	<u>5.4</u>	WNW	8.6	WNW	0.5	1.5	0.5	7.0				
14	8.4	15.9	<u>0.8</u>	7.7	75	33	1.5	NNW	3.5	SE	6.9	E	0.0	0.0	0.0	11.2				
15	13.1	20.7	5.6	11.8	81	52	1.7	NNW	4.5	SE	7.8	ESE	0.0	0.0	0.0	5.7				
16	15.8	<u>23.3</u>	8.5	15.4	87	55	1.7	SSE	5.3	SSE	<u>9.2</u>	SSE	0.0	0.0	0.0	8.3				
17	14.4	18.4	11.8	16.4	100	96	1.1	N	3.2	ENE	5.7	E	14.5	5.0	1.5	0.0				
18	14.0	18.2	8.3	15.5	96	80	1.3	E	3.9	E	6.4	E	<u>18.5</u>	<u>6.5</u>	<u>2.5</u>	1.4				
19	11.6	18.9	4.3	8.8	71	25	1.8	N	4.3	E	8.1	E	0.0	0.0	0.0	11.3				
20	12.5	18.2	6.3	12.5	87	55	1.1	NNW	2.6	E	5.5	E	1.0	0.5	0.5	0.6				
前半旬	12.6	19.2	5.5	11.7	80	29	1.7	NNW					2.0			38.9				
後半旬	13.7	19.4	7.8	13.7	88	25	1.4	NNW					34.0			21.6				
旬	13.1	19.3	6.7	12.7	84	25	1.6	NNW					36.0			60.5				
平年差/比	//	//	//	//	//	//							//			//				

地域気象観測旬報

2023年3月11日～20日 宮崎県 (87)

(3/5)

観測所名	加久藤													10 以上積算気温					105
	気温()			蒸気圧(hpa)	相対湿度(%)			風向・風速(m/s)					降水量(mm)			日照(h)			
	平均	最高	最低	平均	平均	最小	平均	最多	最大	風向	瞬間	風向	日計	1時間	10分				
11	14.7	24.8	6.9	11.1	73	22	1.1	SE	3.4	E	5.6	E	0.0	0.0	0.0	8.0			
12	14.4	21.1	7.9	12.4	78	48	2.2	SSW	5.3	W	9.7	W	9.0	4.5	1.0	3.5			
13	7.9	13.1	1.3	6.2	60	32	3.2	WNW	7.1	WNW	11.5	WNW	0.0	0.5	0.0	9.2			
14	8.1	19.4	-1.9	6.1	64	18	1.7	ESE	3.8	ESE	7.1	E	0.0	0.0	0.0	11.2			
15	11.0	21.3	0.8	9.0	71	41	2.3	E	5.9	E	10.5	E	0.0	0.0	0.0	8.8			
16	14.0	24.0	5.7	11.7	76	31	1.4	WSW	4.1	W	6.3	W	2.0	2.0	1.5	6.8			
17	14.5	18.7	11.8	14.8	90	70	1.8	E	4.5	E	7.5	E	14.5	5.0	1.5	0.4			
18	13.7	18.4	7.1	12.4	80	55	2.8	WNW	6.4	NNW	9.7	NW	24.0	12.5	4.0	4.8			
19	11.3	20.8	3.4	7.2	61	21	1.6	E	4.9	ESE	7.9	E	0.0	0.0	0.0	11.0			
20	11.6	17.9	5.0	10.4	77	46	3.0	E	6.1	E	11.5	ESE	0.0	0.0	0.0	1.4			
前半旬	11.2	19.9	3.0	9.0	69	18	2.1	E					9.0			40.7			
後半旬	13.0	20.0	6.6	11.3	77	21	2.1	E					40.5			24.4			
旬	12.1	20.0	4.8	10.1	73	18	2.1	E					49.5			65.1			
平年差/比	+2.2	+3.7	+0.9	//	//	//							93			118			

観測所名	西都													10 以上積算気温					126
	気温()			蒸気圧(hpa)	相対湿度(%)			風向・風速(m/s)					降水量(mm)			日照(h)			
	平均	最高	最低	平均	平均	最小	平均	最多	最大	風向	瞬間	風向	日計	1時間	10分				
11	15.0	22.8	8.1	13.9	83	49	2.0	WNW	5.4	ESE	8.0	ESE	0.0	0.0	0.0	10.0			
12	15.9	21.9	10.0	13.8	78	53	2.3	WNW	4.9	SE	9.1	SSE	2.0	1.0	0.5	4.0			
13	11.7	16.2	5.4	7.8	59	27	2.8	W	7.5	W	11.2	W	0.5	1.0	0.5	6.5			
14	9.4	16.8	2.4	7.5	68	31	2.0	WNW	4.3	ESE	6.9	ESE	0.0	0.0	0.0	11.2			
15	13.3	21.0	5.3	10.6	71	47	2.4	WNW	5.4	ESE	9.3	ESE	0.0	0.0	0.0	5.8			
16	15.9	23.6	9.1	13.7	77	48	2.1	WNW	5.9	SE	9.5	SSE	0.0	0.0	0.0	7.5			
17	14.7	18.3	12.2	15.5	92	80	1.5	E	3.6	E	5.2	ESE	14.5	6.0	1.5	0.0			
18	14.7	18.9	9.6	14.5	87	70	2.1	ESE	5.3	ESE	7.6	ESE	20.0	6.5	2.5	2.1			
19	12.2	19.2	5.8	8.6	66	21	2.4	WNW	6.1	ENE	9.1	E	0.0	0.0	0.0	11.3			
20	12.8	19.0	6.8	11.7	80	49	1.7	WNW	3.8	NNW	5.4	NNW	2.0	1.5	0.5	0.8			
前半旬	13.1	19.7	6.2	10.7	72	27	2.3	WNW					2.5			37.5			
後半旬	14.1	19.8	8.7	12.8	80	21	2.0	WNW					36.5			21.7			
旬	13.6	19.8	7.5	11.8	76	21	2.1	WNW					39.0			59.2			
平年差/比	+2.0	+2.6	+1.3	//	//	//							76			99			

観測所名	小林													10 以上積算気温					110
	気温()			蒸気圧(hpa)	相対湿度(%)			風向・風速(m/s)					降水量(mm)			日照(h)			
	平均	最高	最低	平均	平均	最小	平均	最多	最大	風向	瞬間	風向	日計	1時間	10分				
11	15.9	24.0	9.1	11.5	68	23	1.9	SSE	4.3	SE	7.3	SSW	0.0	0.0	0.0	10.2			
12	15.0	20.3	9.2	12.7	76	46	2.4	SSE	5.7	SE	11.9	WNW	7.0	4.0	1.5	3.6			
13	8.3	13.2	3.8	6.1	57	32	3.4	WNW	5.6	W	11.2	WNW	0.0	1.0	0.0	8.4			
14	9.2	17.9	-0.2	5.7	53	17	2.3	WNW	5.3	WNW	8.2	ENE	0.0	0.0	0.0	11.1			
15	12.6	19.8	5.2	9.5	66	46	2.4	ESE	6.3	E	9.9	E	0.0	0.0	0.0	6.0			
16	14.9	22.7	7.6	12.0	73	42	1.8	NW	4.0	W	6.9	WNW	1.0	1.0	0.5	5.6			
17	14.2	18.0	11.9	14.6	90	71	2.0	SSE	4.1	SE	6.6	ESE	15.0	6.5	1.5	0.1			
18	14.0	19.4	9.2	12.2	77	51	2.7	WNW	5.2	W	10.4	WNW	21.0	8.0	3.0	8.1			
19	11.7	19.3	5.2	7.0	55	23	2.7	WNW	5.7	SE	8.6	SE	0.0	0.0	0.0	11.3			
20	11.7	18.3	6.4	10.6	77	50	1.7	SE	6.1	SE	9.2	ESE	1.0	0.5	0.5	0.2			
前半旬	12.2	19.0	5.4	9.1	64	17	2.5	WNW					7.0			39.3			
後半旬	13.3	19.5	8.1	11.3	74	23	2.2	WNW					38.0			25.3			
旬	12.8	19.3	6.7	10.2	69	17	2.3	WNW					45.0			64.6			
平年差/比	+2.3	+2.8	+1.4	//	//	//							92			100			

観測所名	宮崎													10 以上積算気温					140
	気温()			蒸気圧(hpa)	相対湿度(%)			風向・風速(m/s)					降水量(mm)			日照(h)			
	平均	最高	最低	平均	平均	最小	平均	最多	最大	風向	瞬間	風向	日計	1時間	10分				
11	15.8	22.3	9.3	14.3	81	44	2.9	WNW	5.8	ESE	8.2	ESE	0.0	0.0	0.0	10.4			
12	16.3	22.0	10.6	13.7	76	47	3.0	WNW	8.5	W	12.6	W	1.0	1.0	0.5	4.9			
13	11.9	16.1	7.4	7.8	57	24	4.3	W	9.6	W	13.5	W	0.0	0.0	0.0	8.3			
14	10.2	16.4	3.4	7.9	66	23	2.8	WNW	4.4	WNW	7.1	ENE	0.0	0.0	0.0	11.6			
15	13.6	20.7	6.2	10.6	69	45	3.1	WNW	6.3	ESE	9.0	ESE	0.0	0.0	0.0	6.7			
16	16.5	23.2	9.7	13.8	74	52	2.7	WNW	6.3	SE	10.8	SE	0.0	0.0	0.0	7.6			
17	15.0	17.7	12.9	15.7	92	83	2.4	NE	5.1	ENE	6.9	ENE	20.0	7.0	1.5	0.0			
18	15.4	19.6	11.5	14.2	81	65	2.7	ESE	5.7	E	9.1	E	26.5	7.5	2.5	4.2			
19	12.9	18.9	7.0	9.1	65	26	3.1	WNW	5.8	ENE	10.7	ENE	0.0	0.0	0.0	11.3			
20	12.8	18.2	7.9	12.0	81	50	2.3	WNW	4.7	ESE	7.9	ESE	2.0	1.5	0.5	0.8			
前半旬	13.6	19.5	7.4	10.9	70	23	3.2	WNW					1.0			41.9			
後半旬	14.5	19.5	9.8	13.0	79	26	2.6	WNW					48.5			23.9			
旬	14.0	19.5	8.6	11.9	74	23	2.9	WNW					49.5			65.8			
平年差/比	+1.8	+2.3	+1.3	//	//	//							110			111			

地域気象観測旬報

2023年3月11日～20日 宮崎県 (87)

(4/5)

観測所名	10 以上積算気温														122	
日付	気温()			蒸気圧(hpa)	相対湿度(%)			風向・風速(m/s)					降水量(mm)			日照(h)
	平均	最高	最低	平均	平均	最小	平均	最多	最大	風向	瞬間	風向	日計	1時間	10分	
11	15.1	21.8	9.3	13.5	79	52	2.0	W	4.5	E	7.0	ESE	0.0	0.0	0.0	9.6
12	15.4	20.8	10.7	13.2	77	45	2.4	W	5.3	SSW	8.9	WNW	3.0	2.0	1.5	3.6
13	10.1	14.6	3.7	7.1	59	29	2.9	WSW	5.8	SW	10.4	WSW	0.0	1.0	0.0	7.0
14	9.0	15.8	1.8	7.1	65	31	2.3	W	4.7	E	8.0	ESE	0.0	0.0	0.0	11.0
15	12.8	20.2	5.5	10.4	72	45	2.4	W	5.7	E	9.1	E	0.0	0.0	0.0	5.9
16	15.8	22.9	8.2	13.0	74	51	1.7	W	4.3	ESE	6.9	SSW	0.0	0.0	0.0	5.7
17	14.1	17.2	10.9	15.0	93	84	1.6	E	3.2	ENE	5.3	NE	27.0	9.0	2.0	0.0
18	14.6	20.8	10.5	13.6	82	56	2.3	SW	5.2	E	8.1	ENE	30.5	8.0	3.0	3.2
19	11.7	17.6	6.1	8.4	65	26	2.5	WSW	5.4	ESE	8.6	E	0.0	0.0	0.0	11.3
20	12.0	16.7	7.4	11.6	82	51	1.5	W	3.5	E	6.7	E	3.0	1.5	0.5	0.2
前半旬	12.5	18.6	6.2	10.3	70	29	2.4	W					3.0			37.1
後半旬	13.6	19.0	8.6	12.3	79	26	1.9	E					60.5			20.4
旬	13.1	18.8	7.4	11.3	75	26	2.2	W					63.5			57.5
平年差/比	//	//	//	//	//	//							//			//

観測所名	10 以上積算気温														142								
日付	気温()			蒸気圧(hpa)	相対湿度(%)			風向・風速(m/s)					降水量(mm)			日照(h)							
	平均	最高	最低	平均	平均	最小	平均	最多	最大	風向	瞬間	風向	日計	1時間	10分								
11	15.8	21.3	9.6										3.2	WNW	4.9	SSE	6.2	SE	0.0	0.0	0.0		
12	16.5	20.9	11.3										3.7	WNW	10.3	WSW	13.4	WSW	1.0	0.5	0.5		
13	11.9	16.0	6.8										5.5	W	11.6	W	14.9	W	0.0	0.5	0.5		
14	10.3	15.6	3.6										3.0	WNW	4.5	WNW	6.2	NE	0.0	0.0	0.0		
15	14.1	20.4	7.3										3.1	W	4.7	SE	6.2	SE	0.0	0.0	0.0		
16	16.7	22.2	10.7										3.9	WNW	9.2	SSE	11.3	SSE	0.0	0.0	0.0		
17	15.4	17.6	13.7										3.6	NE	7.2	NNE	11.3	NNE	27.0	9.0	2.5		
18	15.3	18.7	12.4										3.7	E	7.8	NNE	9.8	NNE	26.0	9.0	3.0		
19	13.2	18.7	7.5										3.6	WNW	6.8	NNE	10.3	N	0.0	0.0	0.0		
20	13.1	17.3	8.8										3.2	WNW	7.2	SSE	9.3	SE	2.5	1.5	0.5		
前半旬	13.7	18.8	7.7										3.7	W						1.0			
後半旬	14.7	18.9	10.6										3.6	WNW						55.5			
旬	14.2	18.9	9.2										3.7	WNW						56.5			
平年差/比	+1.8	+1.6	+1.7	//	//	//														143			

観測所名	10 以上積算気温														125	
日付	気温()			蒸気圧(hpa)	相対湿度(%)			風向・風速(m/s)					降水量(mm)			日照(h)
	平均	最高	最低	平均	平均	最小	平均	最多	最大	風向	瞬間	風向	日計	1時間	10分	
11	15.3	24.3	8.1	13.0	78	43	1.4	N	4.6	SSW	7.7	SSW	0.0	0.0	0.0	8.3
12	15.3	21.1	10.4	13.5	80	46	2.0	S	5.6	S	8.8	S	10.5	9.0	5.5	2.9
13	10.3	15.9	4.3	7.4	60	26	1.7	NW	4.3	NNE	8.2	NNE	0.0	1.0	0.0	7.6
14	9.6	19.3	1.3	7.3	66	29	1.4	NNE	4.2	SW	6.9	SW	0.0	0.0	0.0	11.2
15	13.0	22.4	5.2	10.1	69	40	1.8	ESE	4.2	SE	7.4	SE	0.0	0.0	0.0	6.0
16	15.8	24.1	8.0	12.6	73	37	1.7	SSW	4.6	SSW	7.9	S	0.0	0.0	0.0	7.9
17	14.9	19.8	12.6	15.3	91	59	1.9	NNE	4.2	N	7.1	NNE	20.5	8.5	2.0	0.4
18	15.2	21.1	9.8	13.4	79	53	2.2	WNW	5.1	WNW	9.4	WNW	26.0	6.5	2.5	6.9
19	12.6	19.8	6.1	8.1	61	23	2.2	NE	5.3	NNE	8.4	NE	0.0	0.0	0.0	10.4
20	12.4	18.1	7.6	11.7	81	50	1.8	N	4.0	SSE	8.4	ESE	2.5	1.5	0.5	0.2
前半旬	12.7	20.6	5.9	10.3	71	26	1.7	NNE					10.5			36.0
後半旬	14.2	20.6	8.8	12.2	77	23	2.0	NNE					49.0			25.8
旬	13.4	20.6	7.3	11.2	74	23	1.8	NNE					59.5			61.8
平年差/比	+2.4	+3.4	+1.8	//	//	//							120			113

観測所名	10 以上積算気温														148		
日付	気温()			蒸気圧(hpa)	相対湿度(%)			風向・風速(m/s)					降水量(mm)			日照(h)	
	平均	最高	最低	平均	平均	最小	平均	最多	最大	風向	瞬間	風向	日計	1時間	10分		
11	16.4	21.5	11.7	15.9	85	70	3.5	WNW	5.4	WNW	7.3	WNW	0.0	0.0	0.0	9.4	
12	17.3	21.0	13.1	15.4	79	58	3.2	WNW	5.4	W	8.5	W	1.0	1.0	0.5	3.6	
13	12.6	16.5	8.2	8.5	59	31	3.9	WNW	8.4	WNW	12.1	WNW	0.0	0.0	0.0	7.4	
14	11.0	16.8	6.0	9.1	70	43	3.9	WNW	6.3	E	9.4	E	0.0	0.0	0.0	9.9	
15	14.6	21.3	8.4	11.8	72	47	3.4	WNW	5.3	WNW	7.8	WNW	0.0	0.0	0.0	6.5	
16	16.8	21.8	11.3	14.8	78	62	3.3	WNW	4.9	WNW	7.2	S	0.0	0.0	0.0	7.6	
17	15.8	18.8	14.3	16.8	94	85	2.3	WNW	5.2	W	8.0	NW	19.5	4.5	1.5	0.1	
18	15.8	19.9	12.8	15.3	85	67	2.8	WNW	4.8	E	6.9	E	35.0	12.5	4.5	4.6	
19	13.5	18.9	8.6	9.7	65	27	3.4	WNW	5.8	E	9.2	NE	0.0	0.0	0.0	8.0	
20	13.7	17.4	10.5	13.0	82	58	3.1	W	5.0	W	6.6	ESE	1.0	0.5	0.5	0.0	
前半旬	14.4	19.4	9.5	12.1	73	31	3.6	WNW					1.0			36.8	
後半旬	15.1	19.4	11.5	13.9	81	27	3.0	WNW					55.5			20.3	
旬	14.8	19.4	10.5	13.0	77	27	3.3	WNW					56.5			57.1	
平年差/比	+1.9	+1.9	+2.0	//	//	//										106	110

地域気象観測旬報

2023年3月11日～20日 宮崎県 (87)

(5/5)

観測所名	串間												10 以上積算気温			日照 (h)
	気温()			蒸気圧 (hpa)	相対湿度(%)		風向・風速(m/s)					降水量(mm)				
	平均	最高	最低	平均	平均	最小	平均	最多	最大	風向	瞬間	風向	日計	1時間	10分	
11	15.9	23.5	9.4	13.8	79	43	2.1	NE	3.6	SE	6.3	SE	0.0	0.0	0.0	10.1
12	16.5	21.7	10.8	14.3	78	49	2.7	NE	6.5	W	13.2	WSW	2.0	1.5	1.5	3.5
13	11.4	16.9	4.8	7.7	59	32	3.2	W	6.3	WNW	12.8	NW	0.0	0.0	0.0	7.4
14	10.2	17.9	2.6	7.7	67	23	2.5	NE	4.4	E	7.5	NE	0.0	0.0	0.0	11.1
15	14.2	21.4	6.9	11.0	70	40	2.7	NE	4.4	ESE	7.4	SE	0.0	0.0	0.0	3.2
16	16.8	23.0	9.3	13.7	74	47	2.1	NE	4.8	S	7.4	S	0.0	0.0	0.0	9.3
17	15.5	18.5	13.1	16.3	92	82	2.4	NE	4.8	NE	7.7	NE	18.0	5.5	2.0	0.0
18	15.8	21.8	10.0	13.8	78	50	2.6	NE	6.2	WSW	9.5	WNW	25.0	8.0	2.5	5.5
19	12.5	19.3	5.7	9.0	67	22	2.8	NE	7.0	E	10.7	ENE	0.0	0.0	0.0	9.6
20	13.4	17.6	8.7	12.2	80	55	2.9	NE	5.2	ENE	7.6	ENE	0.5	0.5	0.5	0.0
前半旬	13.6	20.3	6.9	10.9	71	23	2.6	NE					2.0			35.3
後半旬	14.8	20.0	9.4	13.0	78	22	2.6	NE					43.5			24.4
旬	14.2	20.2	8.1	12.0	74	22	2.6	NE					45.5			59.7
平年差/比	+2.1	+2.8	+1.5	//	//	//							95			108

観測値に付加されている) は準正常値、] は資料不足値を示す。

×は欠測、//は平年値がないことを示す。

地域雨量観測旬報

2023年3月11日～20日 宮崎県 (87)

(1/1)

観測所名	日之影				諸塚				北方				椎葉				都農				えびの			
	降水量(mm)				降水量(mm)				降水量(mm)				降水量(mm)				降水量(mm)							
	日計	平年比	最大 1時間	最大 10分間	日計	平年比	最大 1時間	最大 10分間	日計	平年比	最大 1時間	最大 10分間	日計	平年比	最大 1時間	最大 10分間	日計	平年比	最大 1時間	最大 10分間	日計	平年比	最大 1時間	最大 10分間
11	0.0		0.0	0.0	0.0		0.0	0.0	0.0		0.0	0.0	0.0		0.0	0.0	0.0		0.0	0.0	0.0		0.0	0.0
12	3.5		2.5	0.5	4.0		2.0	0.5	1.5		1.5	0.5	7.5		5.5	1.5	1.0		1.0	0.5	18.0		8.5	4.0
13	0.0		1.0	0.0	0.0		0.5	0.0	0.0		0.5	0.0	0.5		1.0	0.5	0.0		0.5	0.0	0.0		1.0	0.0
14	0.0		0.0	0.0	0.0		0.0	0.0	0.0		0.0	0.0	0.0		0.0	0.0	0.0		0.0	0.0	0.0		0.0	0.0
15	0.0		0.0	0.0	0.0		0.0	0.0	0.0		0.0	0.0	0.0		0.0	0.0	0.0		0.0	0.0	0.0		0.0	0.0
半旬計/最大	3.5	20	2.5	0.5	4.0	18	2.0	0.5	1.5	7	1.5	0.5	8.0	30	5.5	1.5	1.0	3	1.0	0.5	18.0	45	8.5	4.0
16	0.0		0.0	0.0	4.5		4.5	3.0	1.0		1.0	0.5	0.0		0.0	0.0	0.0		0.0	0.0	0.0		0.0	0.0
17	10.5		3.0	1.0	10.5		3.0	1.0	8.5		2.5	1.0	12.0		3.5	1.0	10.5		3.5	1.0	18.0		6.5	2.0
18	12.5		5.0	1.5	13.5		5.5	1.5	12.5		5.0	1.5	16.5		7.0	2.0	15.5		5.0	1.5	22.5		9.5	3.5
19	0.0		0.0	0.0	0.0		0.0	0.0	0.0		0.0	0.0	0.0		0.0	0.0	0.0		0.0	0.0	0.0		0.0	0.0
20	0.5		0.5	0.5	0.5		0.5	0.5	0.5		0.5	0.5	1.5		0.5	0.5	2.0		1.0	0.5	1.5		0.5	0.5
半旬計/最大	23.5	152	5.0	1.5	29.0	122	5.5	3.0	22.5	105	5.0	1.5	30.0	103	7.0	2.0	28.0	114	5.0	1.5	42.0	92	9.5	3.5
旬計	27.0	102			33.0	78			24.0	63			38.0	71			29.0	64			60.0	71		
旬最大	12.5		5.0	1.5	13.5		5.5	3.0	12.5		5.0	1.5	16.5		7.0	2.0	15.5		5.0	1.5	22.5		9.5	4.0
起日	18		18	18	18		18	16	18		18	18	18		18	18	18		18	18	18		18	12

観測所名	野尻				国富				深瀬															
	降水量(mm)				降水量(mm)				降水量(mm)				降水量(mm)				降水量(mm)							
	日計	平年比	最大 1時間	最大 10分間	日計	平年比	最大 1時間	最大 10分間	日計	平年比	最大 1時間	最大 10分間	日計	平年比	最大 1時間	最大 10分間	日計	平年比	最大 1時間	最大 10分間	日計	平年比	最大 1時間	最大 10分間
11	0.0		0.0	0.0	0.0		0.0	0.0	0.0		0.0	0.0												
12	6.5		4.5	1.5	3.5		2.0	1.0	5.0		5.0	1.5												
13	0.0		0.5	0.0	0.0		0.5	0.0	0.5		0.5	0.5												
14	0.0		0.0	0.0	0.0		0.0	0.0	0.0		0.0	0.0												
15	0.0		0.0	0.0	0.0		0.0	0.0	0.0		0.0	0.0												
半旬計/最大	6.5	//	4.5	1.5	3.5	14	2.0	1.0	5.5	15	5.0	1.5												
16	0.0		0.0	0.0	0.0		0.0	0.0	0.0		0.0	0.0												
17	16.5		8.0	2.0	15.0		6.0	1.5	26.5		6.5	2.0												
18	20.5		8.0	2.5	22.0		8.0	3.0	29.5		10.0	2.5												
19	0.0		0.0	0.0	0.0		0.0	0.0	0.0		0.0	0.0												
20	2.0		1.0	0.5	4.0		1.5	1.0	2.5		1.5	0.5												
半旬計/最大	39.0	127	8.0	2.5	41.0	154	8.0	3.0	58.5	154	10.0	2.5												
旬計	45.5	//			44.5	90			64.0	89														
旬最大	20.5		8.0	2.5	22.0		8.0	3.0	29.5		10.0	2.5												
起日	18		18	18	18		18	18	18		18	18												