

宮 崎 県 農 業 気 象 速 報

令和 5 年 2 月 下旬

宮 崎 地 方 気 象 台

令 和 5 年 3 月 1 日

気 象 概 況

高気圧に覆われて晴れた日が多かったが、中頃は気圧の谷や湿った空気の影響等を受けて曇りや雨となった。

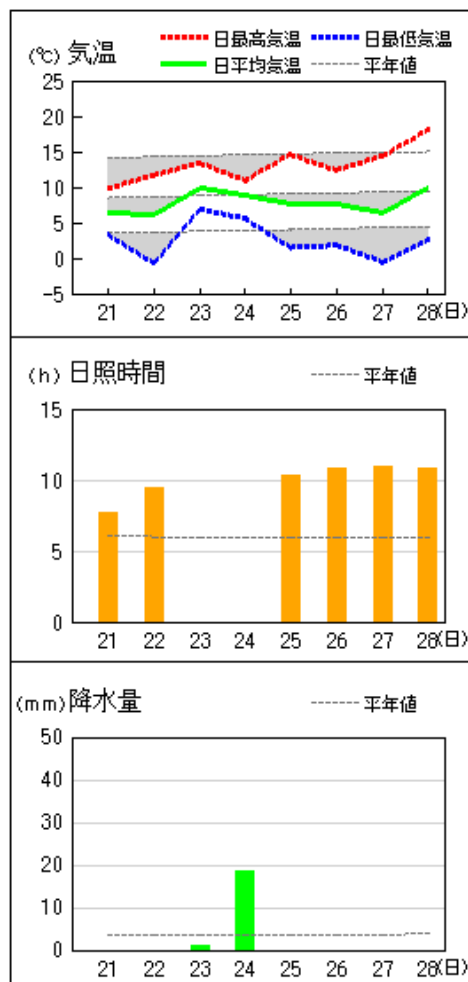
県内各地の旬平均気温は平年差 - 2.1 ~ - 1.2 、すべての観測点で平年並か平年より低かった。旬降水量は 14.0 ミリ ~ 29.0 ミリ (平年比 35% ~ 77%)、小林は平年よりかなり少なく、他は平年並か平年より少なかった。旬日照時間は平年比 102% ~ 140%、串間は平年よりかなり多く、他は平年並か平年より多かった。

宮崎市の旬平均気温は平年より低く、旬降水量は平年並、日照時間は平年より多かった。

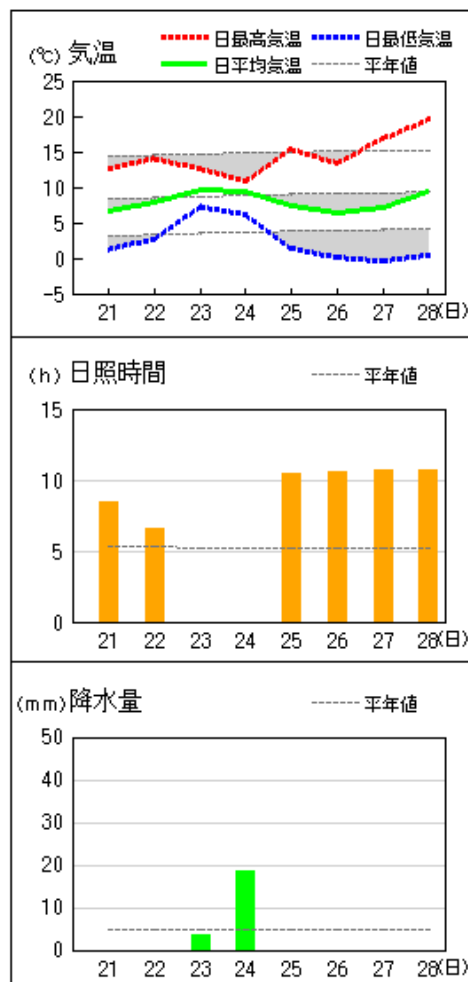
日々の天気概況	宮崎市の昼間の天気
21日 高気圧に覆われた。	晴後時々曇
22日 高気圧に覆われた。	晴時々曇
23日 気圧の谷や湿った空気の影響を受けた。	曇時々雨
24日 気圧の谷や前線の影響を受けた。	雨
25日 高気圧に覆われた。	晴一時霧
26日 高気圧に覆われた。	晴
27日 高気圧に覆われた。	晴
28日 高気圧に覆われた。	晴

地上気象 気象経過図：2023年02月21日-2023年02月28日

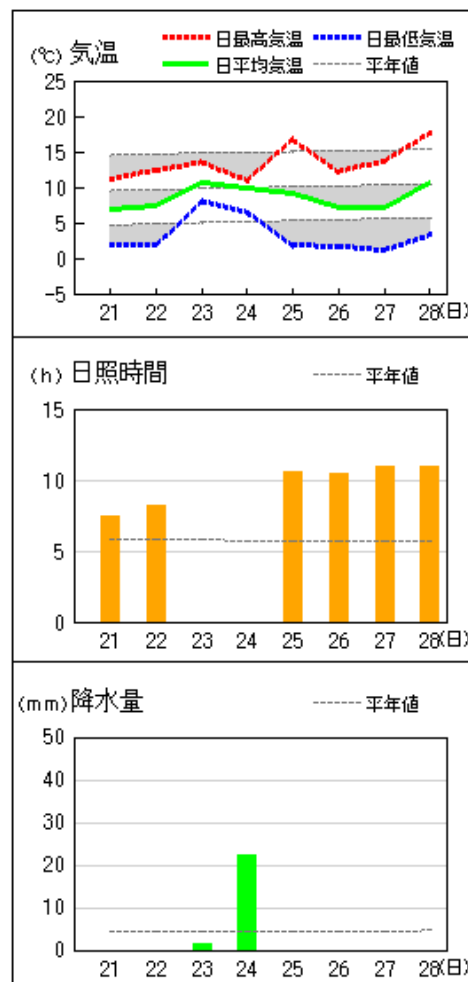
延岡



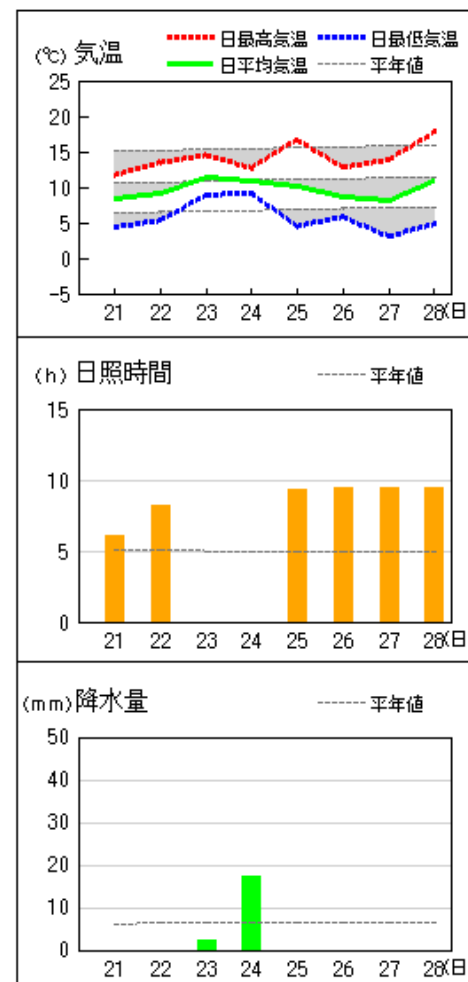
都城



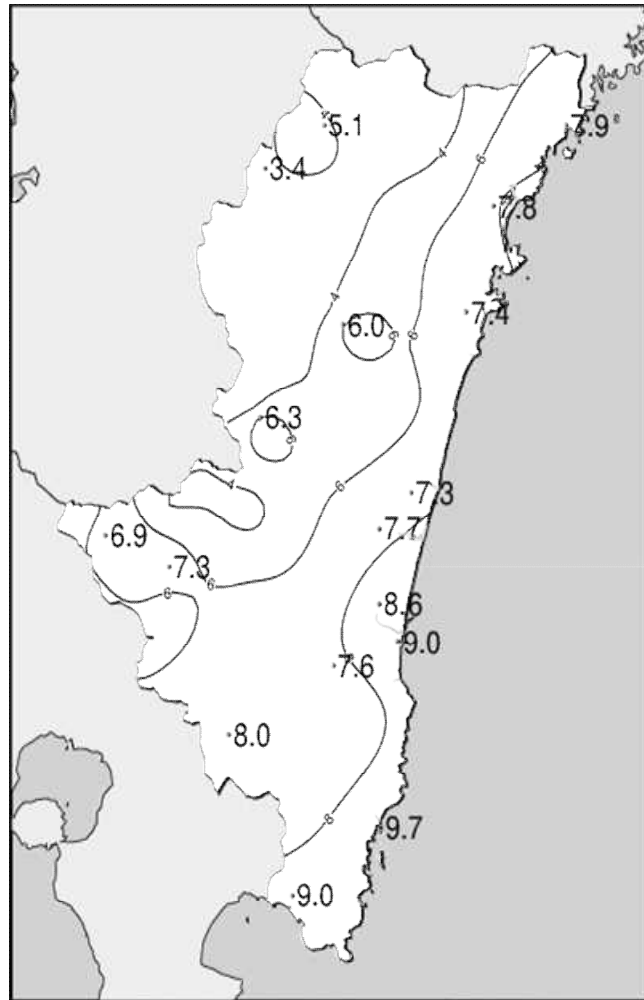
宮崎



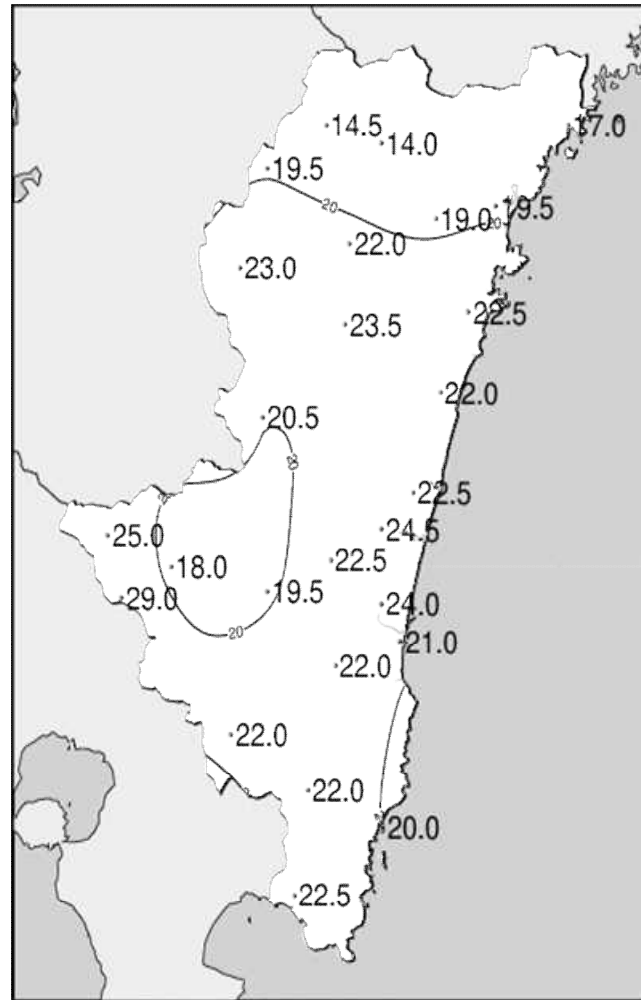
油津



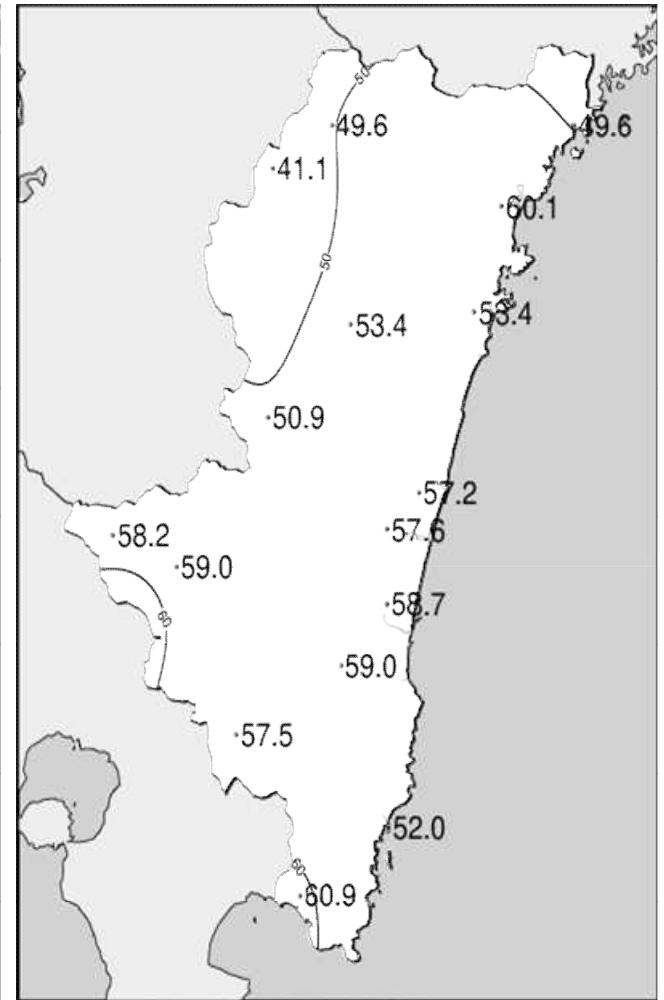
令和5年(2023年)2月下旬 気象分布図(観測値)



2023年2月下旬気温観測値(°C)メッシュ平年値補正

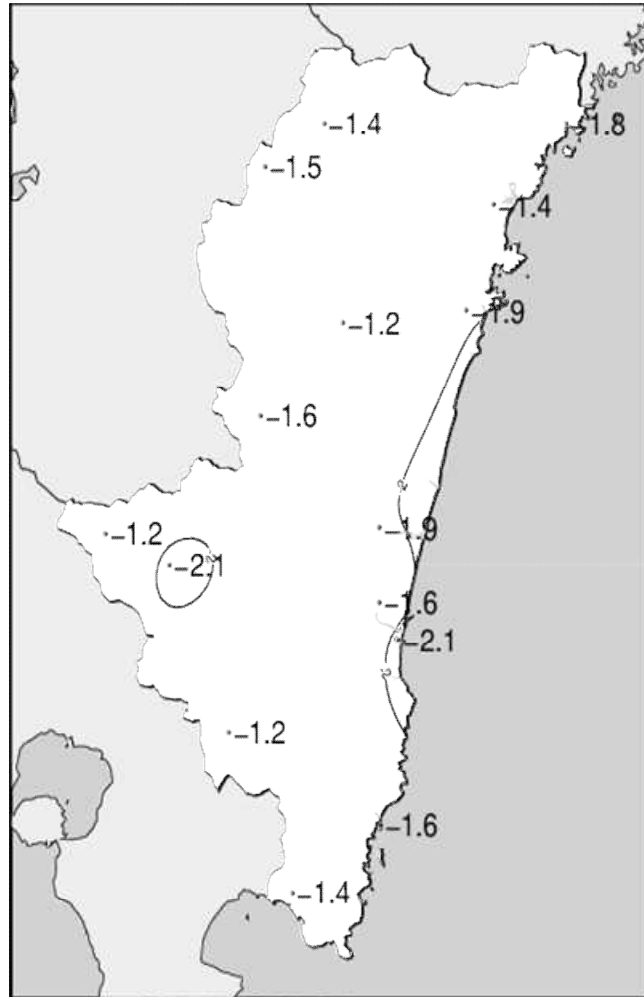


2023年2月下旬降水量観測値(ミリ)

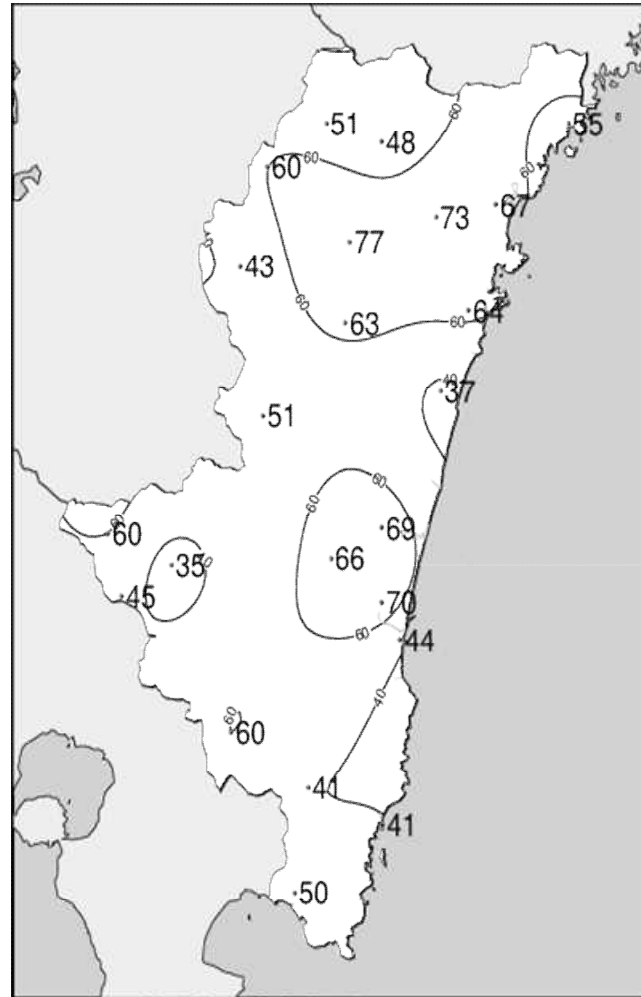


2023年2月下旬日照時間観測値(時間)

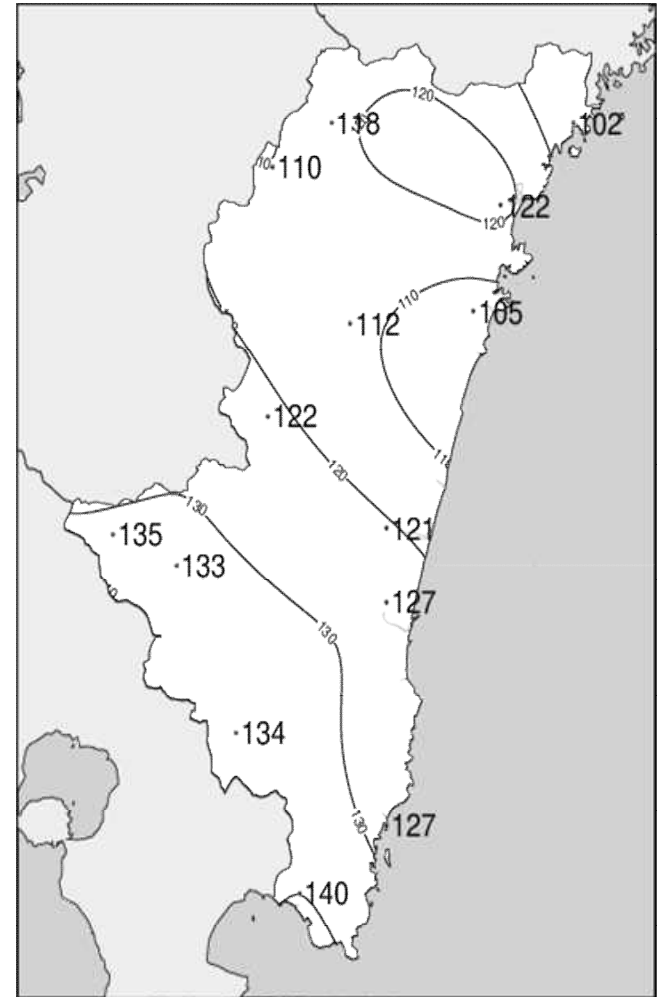
令和5年(2023年)2月下旬 気象分布図(平年差、平年比)



2023年2月下旬気温平年差 (°C)



2023年2月下旬降水量平年比 (%)



2023年2月下旬日照時間平年比 (%)

地域気象観測旬報

2023年2月21日～28日 宮崎県 (87)

(1/5)

観測所名	高千穂												10 以上積算気温						0
	気温()			蒸気圧(hpa)	相対湿度(%)			風向・風速(m/s)						降水量(mm)			日照(h)		
	平均	最高	最低	平均	平均	最小	平均	最多	最大	風向	瞬間	風向	日計	1時間	10分				
21	3.1	7.7	-2.2	4.3	57	36	2.5	NW	4.6	NW	10.2	NW	0.0	0.0	0.0	5.4			
22	4.0	13.6	-3.9	5.6	71	38	1.5	SE	3.8	SE	7.7	ESE	0.0	0.0	0.0	7.8			
23	6.9	10.1	4.4	9.3	93	79	0.7	NNW	2.1	NNW	3.2	N	1.5	1.0	0.5	0.0			
24	6.7	9.1	2.1	8.6	88	65	1.6	NNW	4.4	NNW	6.0	WNW	13.0	2.5	1.0	0.0			
25	5.1	10.8	0.2	6.2	72	44	2.4	NNW	4.7	NNW	13.0	SW	0.0	0.0	0.0	4.9			
26	4.5	10.0	-1.5	5.0	61	37	1.8	NW	5.0	NW	9.7	NNW	0.0	0.0	0.0	10.4			
27	4.4	16.8	-4.7	4.6	64	11	1.5	NNW	3.9	SE	7.3	SE	0.0	0.0	0.0	10.5			
28	6.3	17.4	-3.3	5.8	67	28	1.4	NW	4.6	NW	7.7	NW	0.0	0.0	0.0	10.6			
前半旬	5.2	10.3	0.1	6.8	76	36	1.7	NNW					14.5			18.1			
後半旬	5.1	14.7	-3.2	5.1	64	11	1.6	NW					0.0			31.5			
旬	5.1	11.9	-1.1	6.2	72	11	1.7	NNW					14.5			49.6			
平年差/比	-1.4	-1.2	-1.9	//	//	//							51			118			

観測所名	古江												10 以上積算気温						0
	気温()			蒸気圧(hpa)	相対湿度(%)			風向・風速(m/s)						降水量(mm)			日照(h)		
	平均	最高	最低	平均	平均	最小	平均	最多	最大	風向	瞬間	風向	日計	1時間	10分				
21	6.2	11.2	2.2	4.8	52	31	4.0	NE	8.4	NE	16.0	NE	0.0	0.0	0.0	4.8			
22	6.8	12.0	2.3	6.3	64	42	3.2	N	7.0	N	11.3	NNE	0.0	0.0	0.0	9.3			
23	9.9	12.6	7.4	10.3	85	72	1.8	N	5.2	NNE	6.3	NNE	1.0	0.5	0.5	0.0			
24	8.4	11.2	4.2	9.4	86	60	2.7	N	7.6	N	11.5	N	16.0	3.0	0.5	0.0			
25	7.4	13.2	1.6	7.3	72	47	3.2	NNE	9.1	N	13.9	N	0.0	0.0	0.0	5.9			
26	7.1	11.1	2.8	5.5	56	36	5.0	NNE	9.1	NE	18.1	NE	0.0	0.0	0.0	9.0			
27	7.8	14.8	1.4	6.4	62	33	3.3	NNE	7.8	N	12.7	N	0.0	0.0	0.0	10.3			
28	9.7	17.1	2.5	8.0	69	38	3.4	NNE	4.9	NNE	7.3	SSE	0.0	0.0	0.0	10.3			
前半旬	7.7	12.0	3.5	7.6	72	31	3.0	N					17.0			20.0			
後半旬	8.2	14.3	2.2	6.6	62	33	3.9	NNE					0.0			29.6			
旬	7.9	12.9	3.1	7.3	68	31	3.3	NNE					17.0			49.6			
平年差/比	-1.8	-1.6	-2.1	//	//	//							55			102			

観測所名	鞍岡												10 以上積算気温						0
	気温()			蒸気圧(hpa)	相対湿度(%)			風向・風速(m/s)						降水量(mm)			日照(h)		
	平均	最高	最低	平均	平均	最小	平均	最多	最大	風向	瞬間	風向	日計	1時間	10分				
21	0.8	5.1	-3.2	4.3	68	45	1.2	NE	2.8	ENE	6.3	NE	0.0	0.0	0.0	2.1			
22	3.1	12.1	-4.6	5.5	74	42	0.9	E	2.6	NE	5.2	NE	0.0	0.0	0.0	7.7			
23	5.8	8.2	3.5	8.7	94	84	0.8	SSW	2.1	SW	3.8	SW	2.5	1.0	0.5	0.0			
24	5.0	6.9	0.0	8.4	95	82	0.9	NE	1.9	NE	3.3	E	17.0	3.5	1.0	0.0			
25	2.8	8.3	-1.6	5.9	80	52	1.2	SSW	4.8	SSW	9.6	SSW	0.0	0.0	0.0	2.6			
26	2.0	9.2	-2.9	4.9	73	40	1.2	NE	3.3	ENE	7.2	E	0.0	0.0	0.0	9.1			
27	2.6	14.3	-6.6	4.0	63	13	1.0	SW	2.7	ENE	5.0	NE	0.0	0.0	0.0	9.9			
28	5.2	15.0	-2.6	5.6	67	30	1.6	SW	3.3	SSW	7.0	SW	0.0	0.0	0.0	9.7			
前半旬	3.5	8.1	-1.2	6.6	82	42	1.0	NE					19.5			12.4			
後半旬	3.3	12.8	-4.0	4.8	68	13	1.3	SW					0.0			28.7			
旬	3.4	9.9	-2.2	5.9	77	13	1.1	NE					19.5			41.1			
平年差/比	-1.5	-1.1	-1.8	//	//	//							60			110			

観測所名	延岡												10 以上積算気温						0
	気温()			蒸気圧(hpa)	相対湿度(%)			風向・風速(m/s)						降水量(mm)			日照(h)		
	平均	最高	最低	平均	平均	最小	平均	最多	最大	風向	瞬間	風向	日計	1時間	10分				
21	6.5	9.8	3.3	5.0	52	34	3.4	NNE	6.6	N	11.8	N	0.0	0.0	0.0	7.7			
22	6.1	11.7	-0.7	6.5	69	42	2.1	WSW	4.0	E	6.7	ENE	0.0	0.0	0.0	9.5			
23	9.8	13.4	6.9	10.4	86	72	1.3	WSW	3.2	W	5.3	W	1.0	1.0	0.5	0.0			
24	8.8	10.9	5.6	10.6	94	79	0.9	ESE	2.0	W	3.3	W	18.5	3.0	1.0	0.0			
25	7.7	14.6	1.5	7.6	75	40	1.9	W	5.6	WNW	11.0	WNW	0.0	0.0	0.0	10.3			
26	7.6	12.4	1.8	5.6	55	38	3.3	NNE	6.7	NNE	12.0	NE	0.0	0.0	0.0	10.8			
27	6.4	14.4	-0.5	6.3	68	35	2.5	W	4.4	E	6.7	E	0.0	0.0	0.0	11.0			
28	9.8	18.1	2.5	8.1	68	33	2.7	W	4.5	WSW	7.1	SE	0.0	0.0	0.0	10.8			
前半旬	7.8	12.1	3.3	8.0	75	34	1.9	W					19.5			27.5			
後半旬	7.9	15.0	1.3	6.7	64	33	2.8	W					0.0			32.6			
旬	7.8	13.2	2.6	7.5	71	33	2.3	W					19.5			60.1			
平年差/比	-1.4	-1.7	-1.6	//	//	//							67			122			

地域気象観測旬報

2023年2月21日～28日 宮崎県 (87)

(2/5)

観測所名	日向												10 以上積算気温						0
	気温()			蒸気圧 (hpa)	相対湿度(%)			風向・風速(m/s)						降水量(mm)			日照 (h)		
	平均	最高	最低		平均	平均	最小	平均	最多	最大	風向	瞬間	風向	日計	1時間	10分			
21	5.4	11.2	0.9	5.0	58	33	1.3	NNE	3.0	NE	10.4	NE	0.0	0.0	0.0	5.3			
22	6.0	12.0	-0.8	6.5	70	42	1.2	WSW	2.5	WSW	6.8	ESE	0.0	0.0	0.0	8.9			
23	9.9	13.8	7.2	10.5	86	71	0.9	W	2.6	WSW	4.4	SW	0.5	0.5	0.5	0.0			
24	8.4	10.4	4.6	10.7	97	91	0.6	SW	2.5	WSW	3.7	WSW	22.0	3.0	1.0	0.0			
25	7.3	15.2	1.1	7.4	75	42	1.2	W	3.1	SE	6.7	E	0.0	0.0	0.0	7.3			
26	5.8	13.7	0.5	6.1	70	38	1.3	NE	3.4	NE	8.7	ENE	0.0	0.0	0.0	10.6			
27	6.3	14.6	-1.4	6.2	68	33	1.4	W	2.8	ESE	7.0	E	0.0	0.0	0.0	10.6			
28	10.2	17.9	3.6	8.1	67	37	1.8	W	4.1	ESE	8.6	ESE	0.0	0.0	0.0	10.7			
前半旬	7.4	12.5	2.6	8.0	77	33	1.0	WSW					22.5			21.5			
後半旬	7.4	15.4	0.9	6.8	68	33	1.5	W					0.0			31.9			
旬	7.4	13.6	2.0	7.6	74	33	1.2	W					22.5			53.4			
平年差/比	-1.9	-1.7	-2.2	//	//	//							64			105			

観測所名	神門												10 以上積算気温						0
	気温()			蒸気圧 (hpa)	相対湿度(%)			風向・風速(m/s)						降水量(mm)			日照 (h)		
	平均	最高	最低		平均	平均	最小	平均	最多	最大	風向	瞬間	風向	日計	1時間	10分			
21	4.1	10.9	-1.1	4.5	58	32	0.9	NNW	2.5	NNW	7.4	S	0.0	0.0	0.0	6.1			
22	4.8	14.5	-3.4	6.0	72	39	0.9	SSE	3.3	S	6.7	SE	0.0	0.0	0.0	8.9			
23	8.3	11.9	5.4	10.2	93	76	0.4	SSE	0.8	SSE	1.6	SW	2.0	0.5	0.5	0.0			
24	8.2	10.0	4.8	10.4	95	84	0.5	SSE	1.4	NNW	2.7	NNE	21.5	3.0	1.0	0.0			
25	6.0	15.4	0.4	6.3	73	24	1.0	N	2.7	S	7.2	S	0.0	0.0	0.0	7.7			
26	4.6	14.2	-1.9	5.4	70	28	0.9	N	2.7	SSE	5.8	ESE	0.0	0.0	0.0	10.2			
27	4.8	17.4	-4.3	4.9	67	12	0.8	SSE	2.7	SSE	5.2	SE	0.0	0.0	0.0	10.2			
28	7.2	19.9	-2.5	6.3	69	19	0.8	SE	2.8	SSE	6.0	SSE	0.0	0.0	0.0	10.3			
前半旬	6.3	12.5	1.2	7.5	78	24	0.7	SSE					23.5			22.7			
後半旬	5.5	17.2	-2.9	5.5	69	12	0.8	SE					0.0			30.7			
旬	6.0	14.3	-0.3	6.8	75	12	0.8	SSE					23.5			53.4			
平年差/比	-1.2	-0.5	-1.3	//	//	//							63			112			

観測所名	西米良												10 以上積算気温						0
	気温()			蒸気圧 (hpa)	相対湿度(%)			風向・風速(m/s)						降水量(mm)			日照 (h)		
	平均	最高	最低		平均	平均	最小	平均	最多	最大	風向	瞬間	風向	日計	1時間	10分			
21	4.6	12.9	-0.6	5.2	64	32	1.7	SSW	7.1	SW	11.0	SSW	0.0	0.0	0.0	8.5			
22	6.1	14.0	-0.6	6.4	70	40	1.2	SW	4.3	SW	6.3	SW	0.0	0.0	0.0	5.0			
23	8.3	11.8	6.0	9.9	90	73	0.6	SSW	2.9	SSE	4.5	SSE	1.5	1.0	0.5	0.0			
24	8.2	9.8	5.0	10.5	96	88	0.7	S	2.2	S	3.3	S	19.0	2.5	0.5	0.0			
25	5.9	12.4	1.4	6.6	75	37	1.9	NE	6.6	NE	11.5	E	0.0	0.0	0.0	8.0			
26	4.9	14.2	-0.8	5.9	73	29	1.3	SW	5.6	SW	9.0	SSW	0.0	0.0	0.0	9.8			
27	5.4	17.2	-2.3	5.5	69	16	1.4	NW	5.5	SSW	8.6	SSW	0.0	0.0	0.0	9.8			
28	7.2	18.8	-0.6	6.6	71	20	0.8	ESE	4.2	NNE	8.3	NNE	0.0	0.0	0.0	9.8			
前半旬	6.6	12.2	2.2	7.7	79	32	1.2	S					20.5			21.5			
後半旬	5.8	16.7	-1.2	6.0	71	16	1.2	SW					0.0			29.4			
旬	6.3	13.9	0.9	7.1	76	16	1.2	SW					20.5			50.9			
平年差/比	-1.6	-0.7	-1.8	//	//	//							51			122			

観測所名	高鍋												10 以上積算気温						10
	気温()			蒸気圧 (hpa)	相対湿度(%)			風向・風速(m/s)						降水量(mm)			日照 (h)		
	平均	最高	最低		平均	平均	最小	平均	最多	最大	風向	瞬間	風向	日計	1時間	10分			
21	5.0	10.6	-1.0	5.5	67	42	1.8	ENE	4.8	E	9.6	E	0.0	0.0	0.0	8.0			
22	5.9	11.5	-1.4	7.5	80	47	1.3	NNW	3.7	ESE	6.7	SE	0.0	0.0	0.0	6.6			
23	10.4	13.0	7.1	12.6	99	95	0.7	NNW	3.3	WNW	5.2	WNW	2.0	1.0	0.5	0.0			
24	8.8	10.3	4.4	11.3	100	100	0.8	N	1.9	NNE	4.0	NNE	20.5	2.5	0.5	0.0			
25	7.7	14.1	0.3	7.8	77	39	1.5	NW	4.0	ESE	6.8	NW	0.0	0.0	0.0	10.4			
26	6.0	12.6	0.5	7.0	77	47	1.4	NE	4.2	E	8.4	E	0.0	0.0	0.0	10.7			
27	5.5	14.0	-1.9	6.8	80	41	1.4	NNW	3.3	SE	6.1	ESE	0.0	0.0	0.0	10.7			
28	9.3	18.1	1.1	8.7	78	24	1.9	NW	5.4	SSE	9.0	SSE	0.0	0.0	0.0	10.8			
前半旬	7.6	11.9	1.9	8.9	85	39	1.2	NNW					22.5			25.0			
後半旬	6.9	14.9	-0.1	7.5	78	24	1.6	NNW					0.0			32.2			
旬	7.3	13.0	1.1	8.4	82	24	1.4	NNW					22.5			57.2			
平年差/比	//	//	//	//	//	//							//			//			

地域気象観測旬報

2023年2月21日～28日 宮崎県 (87)

(3/5)

観測所名	加久藤													10 以上積算気温						0
	気温()			蒸気圧(hpa)	相対湿度(%)			風向・風速(m/s)						降水量(mm)			日照(h)			
	平均	最高	最低	平均	平均	最小	平均	最多	最大	風向	瞬間	風向	日計	1時間	10分					
21	6.4	12.7	1.9	4.8	50	30	2.6	ENE	5.3		E	8.6	W	0.0	0.0	0.0	9.8			
22	7.5	14.0	2.4	6.2	59	42	3.1	E	5.8		E	9.6	ESE	0.0	0.0	0.0	5.9			
23	8.7	11.7	6.3	10.0	89	70	0.8	NW	2.7	WNW	4.2	WNW	3.5	1.0	0.5	0.0				
24	8.3	10.1	3.1	10.1	92	69	1.1	SW	3.2	NW	4.7	NW	21.5	2.5	0.5	0.0				
25	5.2	13.2	-0.5	6.6	78	36	2.5	WSW	7.0	WSW	11.0	WSW	0.0	0.0	0.0	10.4				
26	5.4	14.2	-1.0	5.6	68	27	1.6	SSE	4.2	NNW	6.9	E	0.0	0.0	0.0	10.5				
27	5.9	17.4	-2.6	5.6	68	22	1.2	SSE	3.1	E	6.4	E	0.0	0.0	0.0	10.8				
28	7.6	19.2	-2.1	6.8	71	26	1.3	W	4.0	WSW	6.8	W	0.0	0.0	0.0	10.8				
前半旬	7.2	12.3	2.6	7.5	74	30	2.0	E					25.0			26.1				
後半旬	6.3	16.9	-1.9	6.0	69	22	1.4	SSE					0.0			32.1				
旬	6.9	14.1	0.9	7.0	72	22	1.8	E					25.0			58.2				
平年差/比	-1.2	-0.3	-1.5	//	//	//							60			135				

観測所名	西都													10 以上積算気温						10
	気温()			蒸気圧(hpa)	相対湿度(%)			風向・風速(m/s)						降水量(mm)			日照(h)			
	平均	最高	最低	平均	平均	最小	平均	最多	最大	風向	瞬間	風向	日計	1時間	10分					
21	5.7	11.0	0.0	5.2	60	39	3.1	NE	5.9	NE	10.5	E	0.0	0.0	0.0	7.9				
22	6.3	12.5	-0.4	7.0	73	44	1.6	WNW	4.2	ESE	7.0	ESE	0.0	0.0	0.0	7.4				
23	10.3	13.2	7.6	11.2	89	78	1.0	W	2.7	WNW	3.8	WNW	2.0	1.0	0.5	0.0				
24	9.4	10.5	6.5	11.2	95	89	1.1	WNW	2.4	NE	4.1	NNE	22.5	3.0	1.0	0.0				
25	8.3	17.0	1.0	7.6	72	28	1.7	NW	4.5	ESE	7.6	E	0.0	0.0	0.0	10.2				
26	6.4	12.8	0.5	6.6	72	40	1.8	WNW	5.1	ESE	8.0	E	0.0	0.0	0.0	10.6				
27	6.1	14.0	-0.7	6.7	75	41	2.0	WNW	5.1	ESE	7.3	ESE	0.0	0.0	0.0	10.7				
28	9.2	19.1	0.8	8.0	73	24	2.3	NW	5.6	SE	8.9	SSE	0.0	0.0	0.0	10.8				
前半旬	8.0	12.8	2.9	8.4	78	28	1.7	NW					24.5			25.5				
後半旬	7.2	15.3	0.2	7.1	73	24	2.0	WNW					0.0			32.1				
旬	7.7	13.8	1.9	7.9	76	24	1.8	WNW					24.5			57.6				
平年差/比	-1.9	-1.5	-2.2	//	//	//							69			121				

観測所名	小林													10 以上積算気温						0
	気温()			蒸気圧(hpa)	相対湿度(%)			風向・風速(m/s)						降水量(mm)			日照(h)			
	平均	最高	最低	平均	平均	最小	平均	最多	最大	風向	瞬間	風向	日計	1時間	10分					
21	5.8	12.4	1.7	4.6	51	34	2.8	WNW	6.3	SE	9.1	SSE	0.0	0.0	0.0	10.0				
22	5.8	12.7	0.0	6.3	69	46	2.1	SE	4.9	SE	7.5	SE	0.0	0.0	0.0	7.2				
23	9.0	12.3	6.3	9.8	86	67	1.4	NW	3.6	WNW	5.6	NW	2.0	1.0	0.5	0.0				
24	8.2	9.7	4.5	9.9	91	75	2.2	WNW	4.8	W	7.2	WNW	16.0	2.0	0.5	0.0				
25	6.9	13.8	2.4	6.2	64	36	3.6	WNW	5.6	W	10.5	WNW	0.0	0.0	0.0	10.2				
26	6.1	13.5	1.0	5.5	61	30	2.4	W	5.3	WNW	8.0	NW	0.0	0.0	0.0	10.6				
27	6.5	16.0	-1.2	5.4	62	13	1.5	WNW	4.8	SE	6.9	SE	0.0	0.0	0.0	10.6				
28	9.9	18.6	1.4	6.3	56	22	1.9	WNW	4.2	WNW	6.5	W	0.0	0.0	0.0	10.4				
前半旬	7.1	12.2	3.0	7.4	72	34	2.4	WNW					18.0			27.4				
後半旬	7.5	16.0	0.4	5.7	60	13	1.9	WNW					0.0			31.6				
旬	7.3	13.6	2.0	6.8	68	13	2.2	WNW					18.0			59.0				
平年差/比	-2.1	-1.4	-2.4	//	//	//							35			133				

観測所名	宮崎													10 以上積算気温						21
	気温()			蒸気圧(hpa)	相対湿度(%)			風向・風速(m/s)						降水量(mm)			日照(h)			
	平均	最高	最低	平均	平均	最小	平均	最多	最大	風向	瞬間	風向	日計	1時間	10分					
21	6.8	11.1	1.9	5.2	54	39	3.7	NE	6.4	ENE	9.9	NE	0.0	0.0	0.0	7.5				
22	7.5	12.4	1.8	7.0	68	48	2.6	WNW	4.4	NE	7.8	ENE	0.0	0.0	0.0	8.2				
23	10.7	13.5	8.0	11.1	86	74	1.7	WNW	3.8	WNW	4.6	WNW	1.5	1.0	0.5	0.0				
24	9.9	10.9	6.5	11.6	95	91	1.4	WNW	3.6	WNW	4.3	WNW	22.5	4.0	1.0	0.0				
25	9.1	16.7	1.8	7.1	67	27	3.4	WNW	7.4	W	11.1	WSW	0.0	0.0	0.0	10.6				
26	7.2	12.2	1.7	6.6	67	41	2.5	NW	5.0	E	8.0	E	0.0	0.0	0.0	10.5				
27	7.1	13.7	1.1	6.9	71	35	2.9	WNW	4.7	NW	7.4	SE	0.0	0.0	0.0	11.0				
28	10.7	17.7	3.3	8.3	67	34	3.3	WNW	6.2	SSE	10.5	SSE	0.0	0.0	0.0	10.9				
前半旬	8.8	12.9	4.0	8.4	74	27	2.6	WNW					24.0			26.3				
後半旬	8.3	14.5	2.0	7.3	68	34	2.9	WNW					0.0			32.4				
旬	8.6	13.5	3.3	8.0	72	27	2.7	WNW					24.0			58.7				
平年差/比	-1.6	-1.6	-1.9	//	//	//							70			127				

地域気象観測旬報

2023年2月21日～28日 宮崎県 (87)

(4/5)

観測所名	田野												10 以上積算気温						日照 (h)
	気温()			蒸気圧 (hpa)	相対湿度(%)			風向・風速(m/s)						降水量(mm)					
	平均	最高	最低	平均	平均	最小	平均	最多	最大	風向	瞬間	風向	日計	1時間	10分				
21	5.4	10.2	1.1	5.0	57	40	2.3	ENE	4.9	E	9.0	NE	0.0	0.0	0.0	9.1			
22	6.2	11.7	0.5	6.8	71	53	1.8	E	4.6	E	8.6	ENE	0.0	0.0	0.0	7.8			
23	9.9	13.1	6.1	10.9	89	76	1.1	WSW	2.0	S	3.2	WSW	1.0	0.5	0.5	0.0			
24	9.3	10.5	6.8	11.2	95	87	1.4	NE	2.7	SW	4.1	WSW	21.0	4.5	1.0	0.0			
25	8.1	14.7	1.4	6.9	67	32	2.8	W	4.9	SW	9.9	NW	0.0	0.0	0.0	10.4			
26	5.5	11.3	-0.6	6.3	72	41	1.9	W	5.1	ESE	7.6	ESE	0.0	0.0	0.0	10.5			
27	6.2	13.3	-0.3	6.2	69	32	2.2	W	4.4	ENE	7.4	NE	0.0	0.0	0.0	10.5			
28	10.4	18.4	3.3	7.7	63	22	2.2	WSW	4.8	E	7.5	SSW	0.0	0.0	0.0	10.7			
前半旬	7.8	12.0	3.2	8.2	76	32	1.9	W					22.0			27.3			
後半旬	7.4	14.3	0.8	6.7	68	22	2.1	W					0.0			31.7			
旬	7.6	12.9	2.3	7.6	73	22	2.0	W					22.0			59.0			
平年差/比	//	//	//	//	//	//							//			//			

観測所名	赤江												10 以上積算気温						日照 (h)
	気温()			蒸気圧 (hpa)	相対湿度(%)			風向・風速(m/s)						降水量(mm)					
	平均	最高	最低	平均	平均	最小	平均	最多	最大	風向	瞬間	風向	日計	1時間	10分				
21	7.2	11.0	1.9				5.8	NE	9.6	NNE	12.3	NE	0.0	0.0	0.0				
22	8.1	11.6	3.2				3.8	WNW	7.3	N	9.8	N	0.0	0.0	0.0				
23	10.8	13.4	8.5				2.1	WNW	4.8	W	6.2	NNW	1.0	0.5	0.5				
24	10.2	11.7	7.6				2.6	NW	4.3	N	6.7	N	20.0	4.0	1.0				
25	9.6	16.6	3.3				4.7	W	8.8	W	13.4	WSW	0.0	0.0	0.0				
26	8.3	12.3	3.8				4.7	NE	9.5	NNE	13.4	NE	0.0	0.0	0.0				
27	7.2	12.7	0.7				3.2	WNW	4.4	WNW	5.7	ESE	0.0	0.0	0.0				
28	10.5	17.2	3.3				4.3	WNW	9.6	SSE	11.8	SSE	0.0	0.0	0.0				
前半旬	9.2	12.9	4.9				3.8	WNW					21.0						
後半旬	8.7	14.1	2.6				4.1	WNW					0.0						
旬	9.0	13.3	4.0				3.9	WNW					21.0						
平年差/比	-2.1	-2.2	-2.6	//	//	//							44						

観測所名	都城												10 以上積算気温						日照 (h)
	気温()			蒸気圧 (hpa)	相対湿度(%)			風向・風速(m/s)						降水量(mm)					
	平均	最高	最低	平均	平均	最小	平均	最多	最大	風向	瞬間	風向	日計	1時間	10分				
21	6.6	12.6	1.2	5.2	55	34	2.1	NE	4.6	NE	8.1	NE	0.0	0.0	0.0	8.4			
22	7.9	14.0	2.7	7.0	65	50	2.4	N	4.0	NNE	7.0	NNE	0.0	0.0	0.0	6.6			
23	9.7	12.6	7.2	10.7	89	73	1.0	NNE	3.8	ESE	5.9	ESE	3.5	1.5	1.0	0.0			
24	9.4	10.8	6.1	11.4	97	87	1.4	N	2.5	NE	3.8	NE	18.5	4.5	1.0	0.0			
25	7.3	15.3	1.4	7.2	74	33	1.8	W	4.5	WNW	9.6	WNW	0.0	0.0	0.0	10.5			
26	6.5	13.4	0.1	6.0	66	29	1.7	NNE	3.9	NNE	6.7	NNW	0.0	0.0	0.0	10.6			
27	7.2	16.8	-0.4	6.5	69	28	1.4	NNE	3.6	SW	6.1	SW	0.0	0.0	0.0	10.7			
28	9.5	19.5	0.4	7.3	67	21	1.4	NNW	4.7	S	9.3	SSW	0.0	0.0	0.0	10.7			
前半旬	8.2	13.1	3.7	8.3	76	33	1.7	N					22.0			25.5			
後半旬	7.7	16.6	0.0	6.6	67	21	1.5	N					0.0			32.0			
旬	8.0	14.4	2.3	7.7	73	21	1.7	N					22.0			57.5			
平年差/比	-1.2	-0.8	-1.7	//	//	//							60			134			

観測所名	油津												10 以上積算気温						日照 (h)
	気温()			蒸気圧 (hpa)	相対湿度(%)			風向・風速(m/s)						降水量(mm)					
	平均	最高	最低	平均	平均	最小	平均	最多	最大	風向	瞬間	風向	日計	1時間	10分				
21	8.3	11.7	4.4	6.0	54	42	3.0	NW	7.0	ENE	11.5	ENE	0.0	0.0	0.0	6.1			
22	9.1	13.5	5.3	7.9	67	57	3.6	WNW	5.7	WNW	8.3	WNW	0.0	0.0	0.0	8.2			
23	11.5	14.5	8.9	12.6	93	81	2.2	WNW	4.6	WNW	5.9	WNW	2.5	1.5	0.5	0.0			
24	10.9	12.7	9.2	12.6	96	90	2.1	WNW	4.9	WNW	6.8	NNE	17.5	3.0	1.0	0.0			
25	10.1	16.7	4.5	8.0	68	32	4.1	WNW	6.6	WNW	9.8	NW	0.0	0.0	0.0	9.3			
26	8.7	12.8	5.8	6.9	62	44	4.0	WNW	6.9	E	11.4	NNE	0.0	0.0	0.0	9.4			
27	8.1	13.9	3.1	7.3	69	43	4.2	WNW	6.4	WNW	7.9	WNW	0.0	0.0	0.0	9.5			
28	11.0	17.8	4.8	9.0	70	44	4.0	WNW	6.5	WNW	8.3	WNW	0.0	0.0	0.0	9.5			
前半旬	10.0	13.8	6.5	9.4	76	32	3.0	WNW					20.0			23.6			
後半旬	9.3	14.8	4.6	7.7	67	43	4.1	WNW					0.0			28.4			
旬	9.7	14.2	5.8	8.8	72	32	3.4	WNW					20.0			52.0			
平年差/比	-1.6	-1.5	-1.2	//	//	//							41			127			

地域気象観測旬報

2023年2月21日～28日 宮崎県 (87)

(5/5)

観測所名	串間												10 以上積算気温			23	
	気温()			蒸気圧 (hpa)	相対湿度(%)			風向・風速(m/s)					降水量(mm)				日照 (h)
	平均	最高	最低	平均	平均	最小	平均	最多	最大	風向	瞬間	風向	日計	1時間	10分		
21	6.9	12.1	0.3	5.6	58	38	3.1	NE	6.8	ENE	9.7	E	0.0	0.0	0.0	8.9	
22	9.0	13.9	3.4	7.6	66	51	3.7	NE	6.6	NE	10.6	NE	0.0	0.0	0.0	9.5	
23	11.7	14.3	8.6	12.6	92	77	1.3	NE	3.5	NNE	4.9	NE	4.0	2.0	0.5	0.0	
24	11.0	12.4	8.5	12.5	95	87	1.1	NE	3.4	NE	5.2	NNE	18.5	4.5	1.5	0.0	
25	9.0	16.2	2.9	7.5	69	24	2.8	W	6.5	WNW	11.2	W	0.0	0.0	0.0	10.6	
26	7.4	12.7	2.0	6.5	66	38	2.9	NE	6.8	E	10.1	NE	0.0	0.0	0.0	10.6	
27	7.7	15.3	1.5	6.7	67	34	2.3	NE	4.1	SW	6.7	WSW	0.0	0.0	0.0	10.6	
28	9.3	17.9	1.2	7.9	71	35	2.1	NE	4.1	S	6.9	SSE	0.0	0.0	0.0	10.7	
前半旬	9.5	13.8	4.7	9.2	76	24	2.4	NE					22.5			29.0	
後半旬	8.1	15.3	1.6	7.0	68	34	2.4	NE					0.0			31.9	
旬	9.0	14.4	3.6	8.4	73	24	2.4	NE					22.5			60.9	
平年差/比	-1.4	-1.2	-1.6	//	//	//							50			140	

観測値に付加されている) は準正常値、] は資料不足値を示す。

×は欠測、//は平年値がないことを示す。

地域雨量観測旬報

2023年2月21日～28日 宮崎県 (87)

(1/1)

観測所名	日之影				諸塚				北方				椎葉				都農				えびの							
	降水量(mm)				降水量(mm)				降水量(mm)				降水量(mm)				降水量(mm)				降水量(mm)							
	日計	平年比	最大 1時間	最大 10分間	日計	平年比	最大 1時間	最大 10分間	日計	平年比	最大 1時間	最大 10分間	日計	平年比	最大 1時間	最大 10分間	日計	平年比	最大 1時間	最大 10分間	日計	平年比	最大 1時間	最大 10分間	日計	平年比	最大 1時間	最大 10分間
21	0.0		0.0	0.0	0.0		0.0	0.0	0.0		0.0	0.0	0.0		0.0	0.0	0.0		0.0	0.0	0.0		0.0	0.0	0.0		0.0	0.0
22	0.0		0.0	0.0	0.0		0.0	0.0	0.0		0.0	0.0	0.0		0.0	0.0	0.0		0.0	0.0	0.0		0.0	0.0	0.0		0.0	0.0
23	0.5		0.5	0.5	1.0		0.5	0.5	0.5		0.5	0.5	3.5		1.5	0.5	1.0		0.5	0.5	4.5		1.5	0.5		1.5	0.5	
24	13.5		3.0	1.0	21.0		3.0	1.0	18.5		2.5	0.5	19.0		3.0	1.0	21.0		2.5	1.0	24.5		5.0	1.0		5.0	1.0	
25	0.0		0.0	0.0	0.0		0.0	0.0	0.0		0.0	0.0	0.5		0.5	0.5	0.0		0.0	0.0	0.0		0.0	0.0		0.0	0.0	
半旬計/最大	14.0	88	3.0	1.0	22.0	123	3.0	1.0	19.0	116	2.5	0.5	23.0	72	3.0	1.0	22.0	72	2.5	1.0	29.0	77	5.0	1.0		5.0	1.0	
26	0.0		0.0	0.0	0.0		0.0	0.0	0.0		0.0	0.0	0.0		0.0	0.0	0.0		0.0	0.0	0.0		0.0	0.0		0.0	0.0	
27	0.0		0.0	0.0	0.0		0.0	0.0	0.0		0.0	0.0	0.0		0.0	0.0	0.0		0.0	0.0	0.0		0.0	0.0		0.0	0.0	
28	0.0		0.0	0.0	0.0		0.0	0.0	0.0		0.0	0.0	0.0		0.0	0.0	0.0		0.0	0.0	0.0		0.0	0.0		0.0	0.0	
半旬計/最大	0.0	0	0.0	0.0	0.0	0	0.0	0.0	0.0	0	0.0	0.0	0.0	0	0.0	0.0	0.0	0	0.0	0.0	0.0	0	0.0	0.0		0.0	0.0	
旬計	14.0	48			22.0	77			19.0	73			23.0	43			22.0	37			29.0	45						
旬最大	13.5		3.0	1.0	21.0		3.0	1.0	18.5		2.5	0.5	19.0		3.0	1.0	21.0		2.5	1.0	24.5		5.0	1.0		5.0	1.0	
起日	24		24	24	24		24	24	24		24	24	24		24	24	24		24	24	24		24	24		24	24	

観測所名	野尻				国富				深瀬																		
	降水量(mm)				降水量(mm)				降水量(mm)				降水量(mm)				降水量(mm)				降水量(mm)						
	日計	平年比	最大 1時間	最大 10分間	日計	平年比	最大 1時間	最大 10分間	日計	平年比	最大 1時間	最大 10分間	日計	平年比	最大 1時間	最大 10分間	日計	平年比	最大 1時間	最大 10分間	日計	平年比	最大 1時間	最大 10分間	日計	平年比	最大 1時間
21	0.0		0.0	0.0	0.0		0.0	0.0	0.0		0.0	0.0															
22	0.0		0.0	0.0	0.0		0.0	0.0	0.0		0.0	0.0															
23	1.5		0.5	0.5	1.5		0.5	0.5	2.5		1.0	0.5															
24	18.0		3.0	0.5	20.5		3.0	1.0	19.5		4.5	1.5															
25	0.0		0.0	0.0	0.5		0.5	0.5	0.0		0.0	0.0															
半旬計/最大	19.5	//	3.0	0.5	22.5	104	3.0	1.0	22.0	68	4.5	1.5															
26	0.0		0.0	0.0	0.0		0.0	0.0	0.0		0.0	0.0															
27	0.0		0.0	0.0	0.0		0.0	0.0	0.0		0.0	0.0															
28	0.0		0.0	0.0	0.0		0.0	0.0	0.0		0.0	0.0															
半旬計/最大	0.0	//	0.0	0.0	0.0	0	0.0	0.0	0.0	0	0.0	0.0															
旬計	19.5	//			22.5	66			22.0	41																	
旬最大	18.0		3.0	0.5	20.5		3.0	1.0	19.5		4.5	1.5															
起日	24		24	24	24		24	24	24		24	24															

地域気象観測月報(集計値)

宮崎県 (87)

2023年2月

1/1頁

観測所名	高千穂	古江	鞍岡	延岡	日向	神門	西米良	高鍋	加久藤	西都	小林	宮崎	田野	赤江	都城	油津	串間		
気	平均	5.8	8.7	4.5	8.7	8.3	6.6	7.3	8.9	8.0	9.3	8.3	10.1	8.9	10.4	9.2	11.1	10.5	
	平年差	0.8	0.3	1.2	0.8	0.4	1.0	0.9	//	1.6	1.0	0.9	1.2	//	0.8	1.5	1.1	1.4	
	最高	18.1	19.7	16.5	21.7	22.7	23.1	20.7	21.7	20.4	22.8	20.4	22.7	21.9	22.8	20.8	21.2	20.9	
	起日	12	18	12	18	18	18	18	18	18	18	18	18	18	18	18	18	1	10
	最低	-5.2	1.0	-6.6	-1.7	-2.4	-4.7	-2.3	-2.3	-3.3	-1.1	-2.3	0.8	-1.5	0.5	-0.4	3.1	0.3	
	起日	16	17	27	16	16	16	16	27	16	5	16	16	16	16	27	27	21	
	最高平均	12.4	13.6	10.9	13.8	14.5	14.6	14.2	14.2	14.4	15.0	14.2	14.7	13.8	14.5	15.1	15.3	15.8	
	最高平年差	1.3	0.3	2.0	0.2	0.5	1.3	1.3	//	1.9	0.8	1.5	0.6	//	0.1	1.4	0.7	1.3	
	最低平均	0.1	4.0	-0.9	3.9	3.2	0.6	2.1	3.3	2.2	3.8	3.2	5.4	4.0	5.9	4.1	7.2	5.4	
	最低平年差	0.4	0.2	0.7	1.0	0.5	1.2	0.8	//	1.4	1.2	0.4	1.4	//	1.0	1.8	1.6	1.7	
	積算気温	32	74	21	75	74	38	47	122	72	124	73	149	109	193	89	244	195	
	平均0 未満日数	0	0	1	0	0	0	0	0	0	0	0	0	0	0	0	0	0	
	平均25 以上日数	0	0	0	0	0	0	0	0	0	0	0	0	0	0	0	0	0	
最高0 未満日数	0	0	0	0	0	0	0	0	0	0	0	0	0	0	0	0	0		
最高25 以上日数	0	0	0	0	0	0	0	0	0	0	0	0	0	0	0	0	0		
最高30 以上日数	0	0	0	0	0	0	0	0	0	0	0	0	0	0	0	0	0		
最高35 以上日数	0	0	0	0	0	0	0	0	0	0	0	0	0	0	0	0	0		
最低0 未満日数	14	0	18	4	5	13	10	6	10	4	4	0	4	0	1	0	0		
最低25 以上日数	0	0	0	0	0	0	0	0	0	0	0	0	0	0	0	0	0		
湿度	平均蒸気圧	6.9	7.8	6.6	8.1	8.3	7.5	8.0	9.6	8.0	8.9	7.8	9.0	8.7		8.8	10.0	9.5	
	平均相対湿度	74	68	77	72	75	77	79	83	74	76	71	72	75		75	74	73	
	最小相対湿度	11	29	13	27	22	12	16	24	21	24	13	27	22		21	24	24	
日照	月計	131.0	138.9	117.8	159.0	146.1	145.4	132.2	148.0	144.4	149.2	146.6	148.6	146.9		139.6	135.4	146.7	
	平年比	96	81	101	91	81	88	92	//	100	88	94	87	//		90	89	94	
風向・風速	0.1時間未満日数	6	6	7	5	6	6	7	5	6	5	6	5	5		5	4	5	
	平均風速	1.8	3.8	1.3	2.3	1.2	0.7	1.1	1.4	2.2	2.0	2.3	2.9	2.1	4.1	1.8	3.4	2.7	
	最大風速	6.6	13.1	8.2	8.4	4.2	3.7	7.1	9.1	8.3	10.1	8.1	12.3	9.2	13.4	8.1	11.4	9.7	
	最大風速風向	NW	NNE	SW	NNE	SSW	N	SW	WNW	W	WSW	ESE	W	WSW	NNE	NNE	WNW	W	
	起日	1	13	10	15	19	20	21	19	1	1	10	1	19	7	7	7	19	
	最大瞬間風速	15.4	21.9	16.0	14.9	10.4	10.0	13.1	15.5	14.7	17.7	14.9	19.5	17.6	19.5	13.5	18.0	15.9	
	最大瞬間風速風向	NNW	N	SSW	N	NE	SSW	ENE	WNW	W	W	WNW	W	WSW	WSW	NNE	WSW	W	
	起日	1	13	10	15	21	19	19	19	1	1	1	1	1	1	7	7	19	
	最多風向	NW	NNE	SW	W	WSW	SSE	SW	NNW	E	WNW	WNW	WNW	W	W	NNE	WNW	NE	
	10m/s以上日数	0	4	0	0	0	0	0	0	0	1	0	2	0	6	0	3	0	
	15m/s以上日数	0	0	0	0	0	0	0	0	0	0	0	0	0	0	0	0	0	
	20m/s以上日数	0	0	0	0	0	0	0	0	0	0	0	0	0	0	0	0	0	
	30m/s以上日数	0	0	0	0	0	0	0	0	0	0	0	0	0	0	0	0	0	
降水量	月計	115.0	140.0	124.5	166.5	172.0	164.0	149.5	173.0	160.0	182.5	160.0	173.5	170.0	140.5	152.5	184.0	148.0	
	平年比	143	178	123	214	179	158	129	//	136	190	121	181	//	126	144	139	124	
	最大日降水量	21.5	30.0	22.5	41.0	54.5	34.5	29.5	47.5	37.0	51.0	43.5	48.0	42.0	38.0	38.5	46.5	36.5	
	起日	7	12	12	10	10	12	12	10	12	10	10	10	10	10	12	10	12	
	最大1時間降水量	6.0	9.0	6.0	10.0	12.0	8.0	7.5	13.5	14.0	16.5	10.0	12.0	13.0	12.0	11.5	19.5	15.5	
	起日 時分	13 00:31	13 00:38	10 04:33	10 07:52	10 02:29	12 22:34	13 00:33	13 01:15	13 00:23	13 01:31	13 00:45	10 08:11	13 01:32	10 08:11	13 01:22	13 01:16	13 00:24	
	最大10分間降水量	2.0	2.5	1.5	2.5	3.5	2.0	2.5	4.0	4.5	4.0	3.0	4.5	4.5	3.0	3.0	5.5	5.0	
	起日 時分	13 00:20	12 21:59	12 23:43	10 07:21	10 02:16	13 00:13	13 01:50	13 01:15	13 00:24	13 01:23	13 00:30	13 01:27	13 01:32	10 07:38	13 00:32	13 01:47	13 01:39	
	1mm以上日数	9	8	10	8	7	8	9	8	8	8	8	9	8	8	9	8	8	
	10mm以上日数	6	6	6	6	6	6	6	7	6	6	6	7	6	6	6	6	5	
	30mm以上日数	0	2	0	2	1	2	0	1	2	2	2	1	1	1	2	3	2	
50mm以上日数	0	0	0	0	1	0	0	0	0	1	0	0	0	0	0	0	0		
70mm以上日数	0	0	0	0	0	0	0	0	0	0	0	0	0	0	0	0	0		
100mm以上日数	0	0	0	0	0	0	0	0	0	0	0	0	0	0	0	0	0		

地域雨量観測月報(集計値)

宮崎県 (87)

2023年2月

1/1頁

観測所名	日之影	諸塚	北方	椎葉	都農	えびの	野尻	国富	深瀬
月計	114.5	162.5	163.5	169.0	176.5	168.5	139.0	152.5	190.0
平年比	138	193	215	102	131	90	//	159	128
最大日降水量	27.0	37.0	44.0	36.5	47.0	29.5	34.0	45.0	56.5
起日	7	10	10	12	10	12	10	10	10
最大1時間降水量	5.5	7.5	7.5	8.5	10.5	19.0	10.0	10.0	17.5
起日 時分	12 23:00	12 22:15	13 00:34	13 00:04	10 07:05	13 00:44	13 01:09	10 07:32	13 01:33
最大10分間降水量	2.0	2.0	2.5	2.0	2.5	6.0	2.5	2.5	4.0
起日 時分	10 04:44	10 05:18	10 06:58	13 01:23	13 02:20	13 00:08	13 00:48	13 00:43	13 01:30
1mm以上日数	7	8	7	10	8	10	9	8	9
10mm以上日数	6	6	6	6	6	7	6	6	5
30mm以上日数	0	2	2	3	3	0	1	1	3
50mm以上日数	0	0	0	0	0	0	0	0	1
70mm以上日数	0	0	0	0	0	0	0	0	0
100mm以上日数	0	0	0	0	0	0	0	0	0