

## 宮 崎 県 農 業 気 象 速 報

令和 5 年 2 月 中旬

宮 崎 地 方 気 象 台

令 和 5 年 2 月 22 日

## 気 象 概 況

期間の初めと終わりは前線や低気圧の影響等を受けて曇りや雨となったが、期間の中頃は高気圧に覆われて晴れた日が続いた。

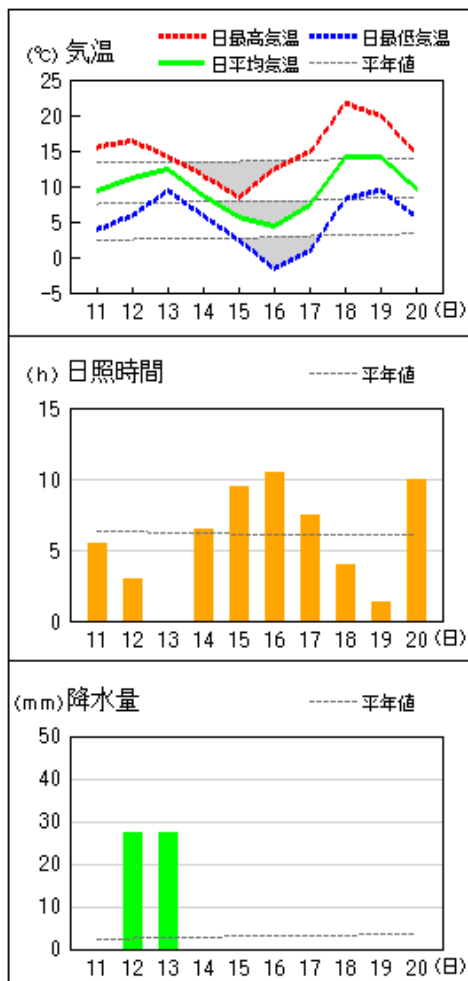
県内各地の旬平均気温は平年差 +1.5 ~ +2.5 、すべての観測点で平年より高いか、かなり高かった。旬降水量は 33.5 ミリ ~ 83.5 ミリ (平年比 82% ~ 160%)、すべての観測点で平年並か平年より多かった。旬日照時間は平年比 81% ~ 102% で油津と古江は平年より少なく、その他は平年並だった。

宮崎市の旬平均気温は平年より高く、旬降水量、日照時間共に平年並だった。

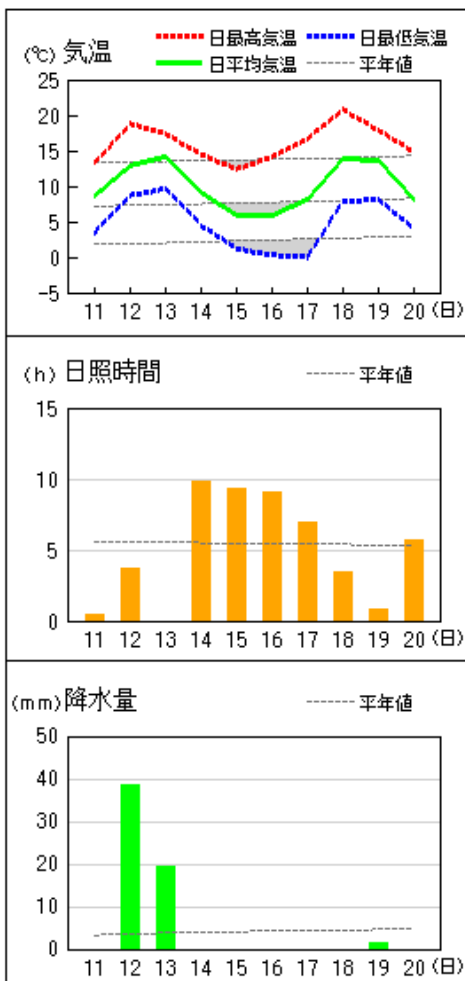
日々の天気概況	宮崎市の昼間の天気
11日 気圧の谷や湿った空気の影響を受けた。	曇一時晴
12日 前線や低気圧の影響を受けた。	曇一時晴後一時雨
13日 低気圧や前線の影響を受けた。	雨時々曇
14日 高気圧に覆われた。	晴
15日 高気圧に覆われた。	晴後一時曇
16日 高気圧に覆われた。	晴
17日 高気圧に覆われた。	晴一時曇
18日 気圧の谷や湿った空気の影響を受けた。	曇時々晴
19日 前線や湿った空気の影響を受けた。	雨後曇一時晴
20日 高気圧に覆われたが、気圧の谷の影響を受けた。	曇時々晴

地上気象 気象経過図：2023年02月11日-2023年02月20日

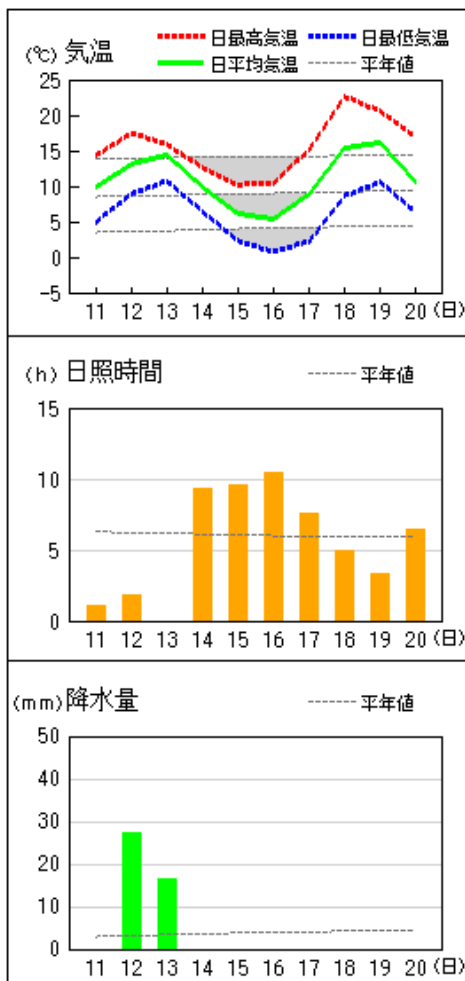
延岡



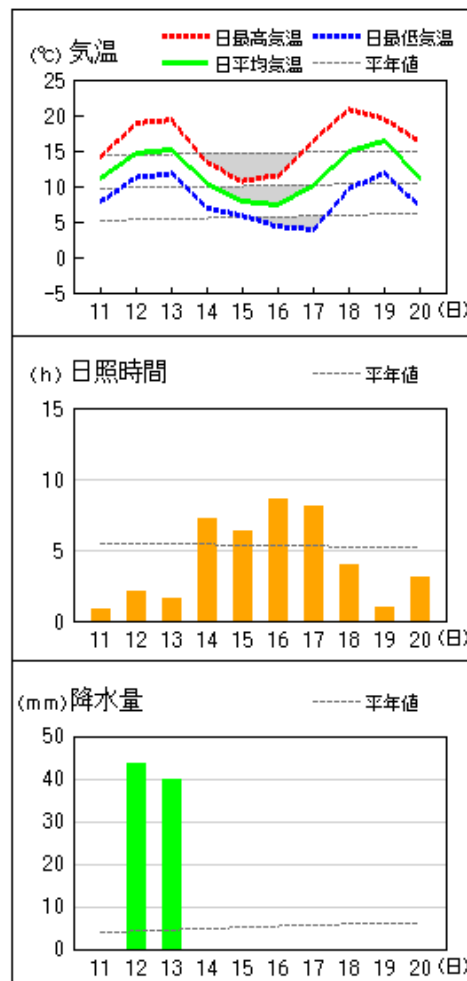
都城



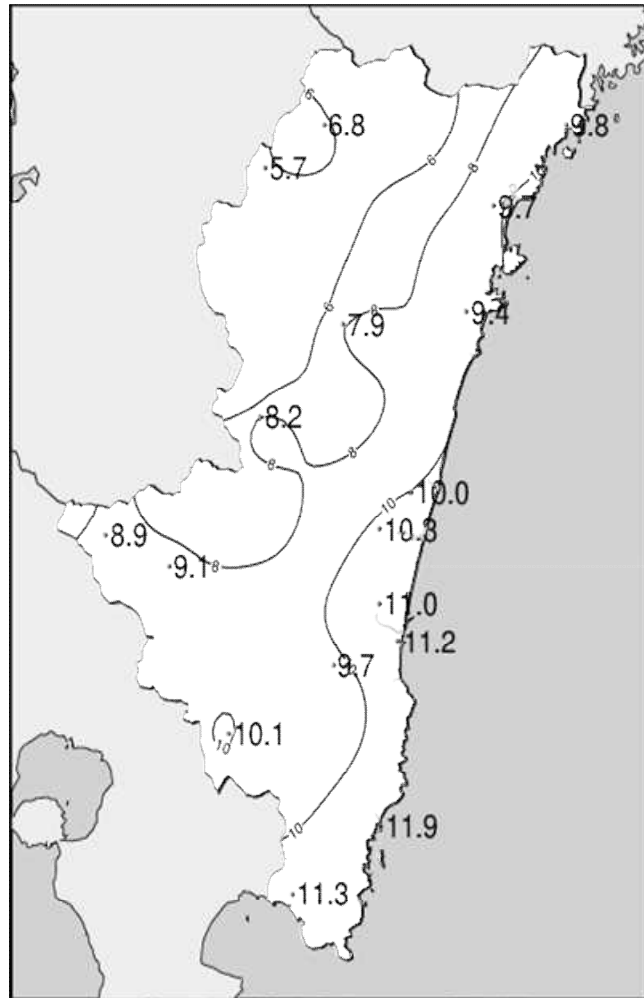
宮崎



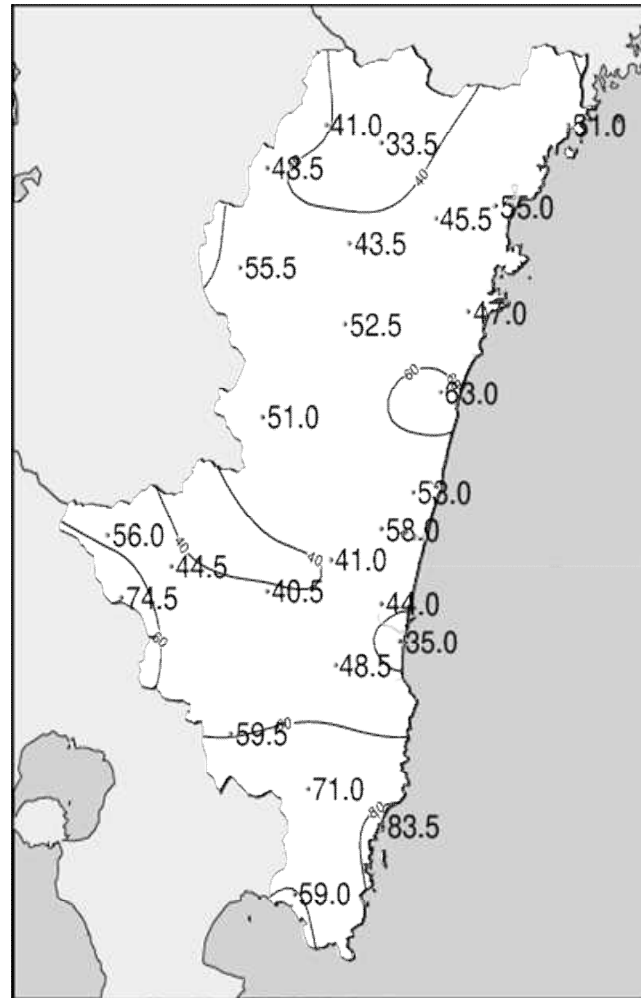
油津



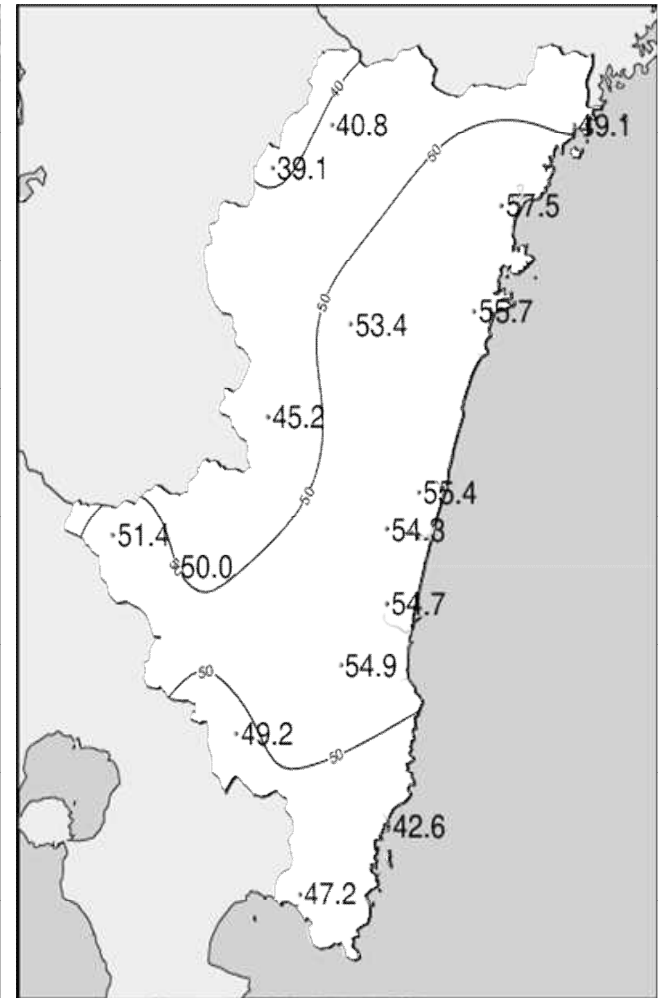
## 令和5年(2023年)2月中旬 気象分布図(観測値)



2023年2月中旬気温観測値(°C)メッシュ平年値補正

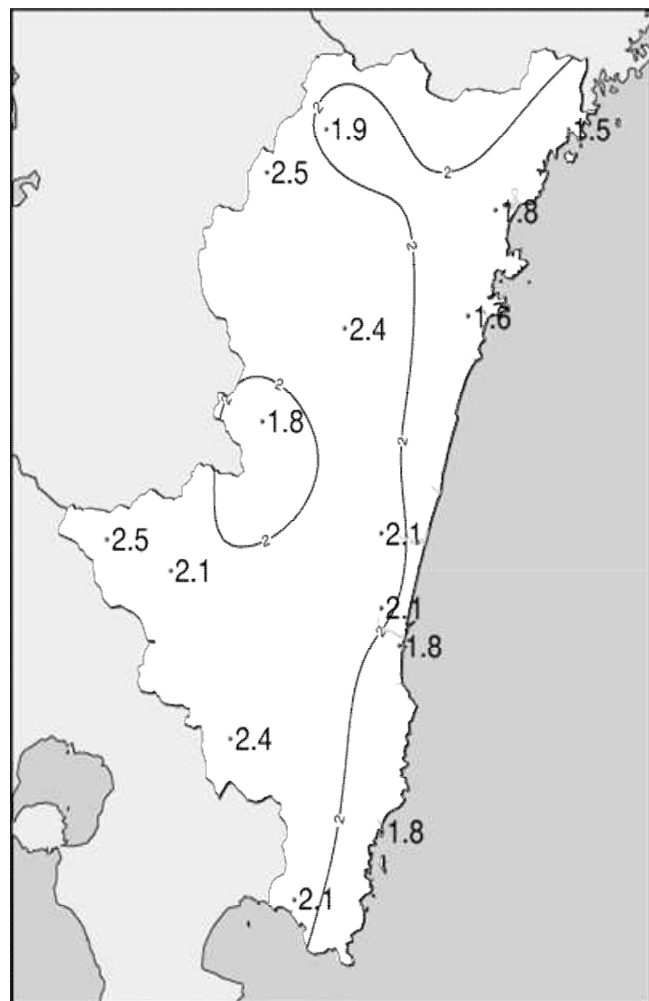


2023年2月中旬降水量観測値(ミリ)

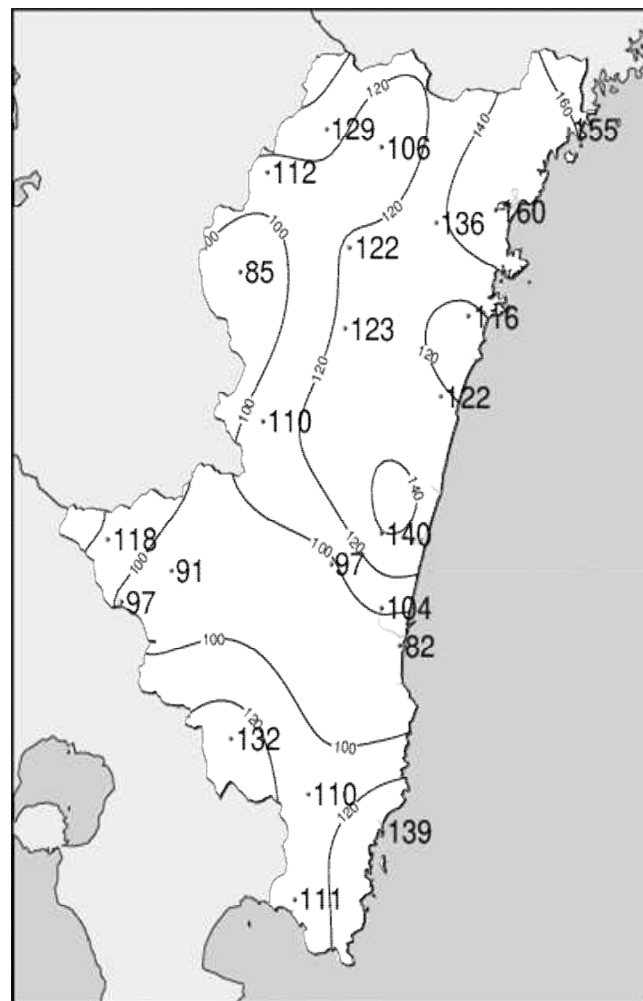


2023年2月中旬日照時間観測値(時間)

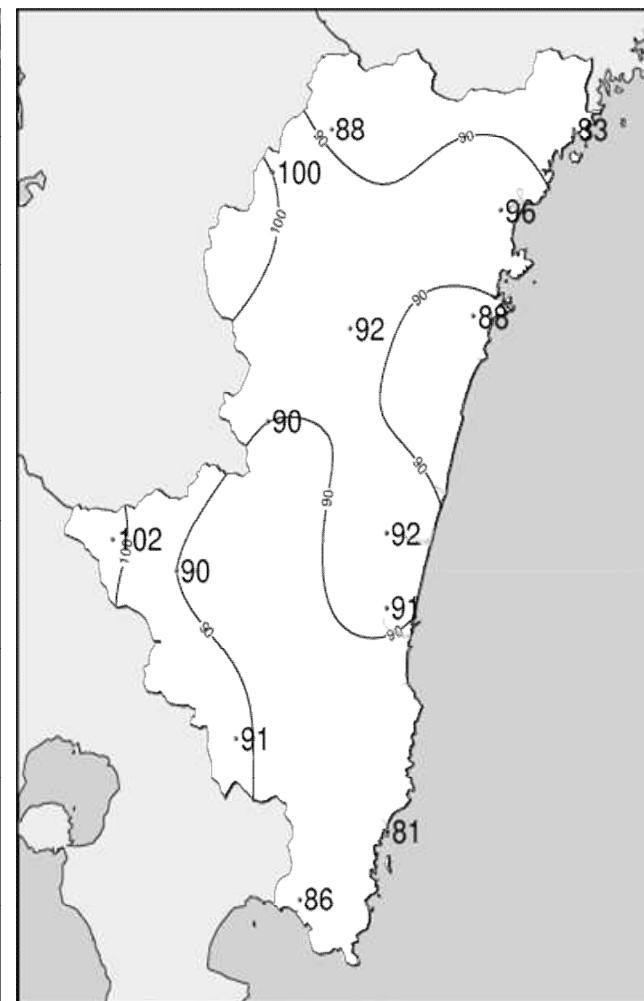
## 令和5年(2023年)2月中旬 気象分布図(平年差、平年比)



2023年2月中旬気温平年差 (°C)



2023年2月中旬降水量平年比 (%)



2023年2月中旬日照時間平年比 (%)

## 地域気象観測旬報

2023年2月11日～20日 宮崎県 (87)

(1/5)

観測所名	高千穂											10 以上積算気温						32
	気温( )			蒸気圧(hpa)	相対湿度(%)			風向・風速(m/s)					降水量(mm)			日照(h)		
	平均	最高	最低	平均	平均	最小	平均	最多	最大	風向	瞬間	風向	日計	1時間	10分			
11	7.1	14.6	0.5	7.1	73	32	1.5	SE	3.6	NNW	6.9	SE	0.0	0.0	0.0	5.8		
12	9.1	18.1	2.0	10.1	87	54	1.6	SE	4.5	SE	9.4	ESE	20.5	5.0	2.0	5.0		
13	10.7	13.3	6.5	11.4	86	64	2.3	WNW	5.3	WNW	11.3	NW	14.5	6.0	2.0	0.0		
14	5.7	8.8	1.6	5.5	61	43	2.8	WNW	4.8	NW	11.1	WNW	0.0	0.0	0.0	3.1		
15	1.7	5.4	-3.0	4.6	67	43	1.7	NNW	5.1	NW	9.2	NW	0.0	0.0	0.0	2.8		
16	2.1	11.5	-5.2	4.3	66	26	1.5	NW	4.7	NW	8.5	NNW	0.0	0.0	0.0	10.1		
17	4.7	16.0	-3.3	6.3	76	38	1.3	NNW	3.6	SE	8.1	SE	0.0	0.0	0.0	5.0		
18	10.7	18.0	5.3	10.1	79	50	1.0	NNW	2.7	N	4.7	NW	0.0	0.0	0.0	0.6		
19	10.3	15.3	5.1	10.7	83	65	2.8	NW	6.3	NW	14.3	NNW	6.0	2.0	0.5	0.3		
20	6.0	10.4	3.3	5.2	57	27	3.1	NW	5.4	NW	12.9	NNW	0.0	0.0	0.0	8.1		
前半旬	6.9	12.0	1.5	7.7	75	32	2.0	WNW					35.0			16.7		
後半旬	6.8	14.2	1.0	7.3	72	26	1.9	NW					6.0			24.1		
旬	6.8	13.1	1.3	7.5	74	26	2.0	NW					41.0			40.8		
平年差/比	+1.9	+2.1	+1.6	//	//	//							129			88		

観測所名	古江											10 以上積算気温						62
	気温( )			蒸気圧(hpa)	相対湿度(%)			風向・風速(m/s)					降水量(mm)			日照(h)		
	平均	最高	最低	平均	平均	最小	平均	最多	最大	風向	瞬間	風向	日計	1時間	10分			
11	10.4	16.1	5.2	7.9	63	37	2.9	NNE	7.4	NE	15.3	ENE	0.0	0.0	0.0	5.4		
12	11.4	15.7	5.1	11.3	83	61	2.5	NNE	4.8	NNE	8.5	E	30.0	9.0	2.5	3.8		
13	12.2	15.8	8.5	12.2	84	67	6.0	N	13.1	NNE	21.9	N	21.0	9.0	2.0	0.0		
14	7.7	11.0	2.9	6.2	59	40	3.7	NE	8.4	NE	17.7	NE	0.0	0.0	0.0	6.2		
15	4.9	8.6	3.4	5.4	63	41	5.5	NE	9.7	NE	20.3	ENE	0.0	0.0	0.0	4.2		
16	5.9	12.0	1.5	4.7	52	33	4.1	NNE	8.5	NE	16.2	NNE	0.0	0.0	0.0	8.9		
17	7.4	14.2	1.0	7.0	69	43	3.0	N	5.5	N	7.0	N	0.0	0.0	0.0	6.7		
18	13.6	19.7	7.8	12.4	79	56	2.3	N	7.3	SSW	10.9	SSW	0.0	0.0	0.0	3.9		
19	14.6	19.6	9.3	11.2	66	36	2.6	N	7.9	NNW	13.6	N	0.0	0.0	0.0	0.4		
20	9.4	14.5	3.0	5.2	45	29	3.9	NNE	8.2	N	17.2	NE	0.0	0.0	0.0	9.6		
前半旬	9.3	13.4	5.0	8.6	70	37	4.1	NE					51.0			19.6		
後半旬	10.2	16.0	4.5	8.1	62	29	3.2	NNE					0.0			29.5		
旬	9.8	14.7	4.8	8.4	66	29	3.7	NNE					51.0			49.1		
平年差/比	+1.5	+1.5	+1.2	//	//	//							155			83		

観測所名	鞍岡											10 以上積算気温						21
	気温( )			蒸気圧(hpa)	相対湿度(%)			風向・風速(m/s)					降水量(mm)			日照(h)		
	平均	最高	最低	平均	平均	最小	平均	最多	最大	風向	瞬間	風向	日計	1時間	10分			
11	5.7	12.1	-0.1	6.9	78	34	1.0	NE	3.0	WSW	5.6	SW	0.0	0.0	0.0	5.5		
12	9.2	16.5	2.0	9.6	83	54	1.6	SW	5.3	SW	9.7	SW	22.5	5.5	1.5	4.5		
13	9.3	13.7	4.1	11.1	93	83	1.4	NE	3.5	SSW	6.7	SSW	7.0	5.0	1.0	0.0		
14	3.5	7.5	-1.6	5.6	72	49	1.3	NE	3.2	ENE	8.0	NE	0.0	0.0	0.0	4.1		
15	-0.2	4.1	-3.7	4.4	74	46	1.1	NE	3.7	NE	7.1	NNE	0.0	0.0	0.0	4.9		
16	0.4	9.5	-5.8	4.2	70	30	1.3	WSW	3.3	NE	7.6	NNE	0.0	0.0	0.0	9.3		
17	4.8	14.3	-3.3	6.1	74	29	1.1	SSW	3.4	ENE	6.9	SW	0.0	0.0	0.0	4.4		
18	10.5	15.9	6.0	9.9	78	54	1.1	WSW	3.7	S	7.6	SSW	0.0	0.0	0.0	0.1		
19	10.1	16.0	4.9	10.2	81	61	1.8	SSW	4.9	SSW	11.0	SSW	14.0	3.5	1.0	0.0		
20	4.0	7.8	1.2	5.3	66	39	1.5	NE	4.1	SSW	8.6	WSW	0.0	0.0	0.0	6.3		
前半旬	5.5	10.8	0.1	7.5	80	34	1.3	NE					29.5			19.0		
後半旬	6.0	12.7	0.6	7.1	74	29	1.4	SSW					14.0			20.1		
旬	5.7	11.7	0.4	7.3	77	29	1.3	NE					43.5			39.1		
平年差/比	+2.5	+2.8	+2.0	//	//	//							112			100		

観測所名	延岡											10 以上積算気温						52
	気温( )			蒸気圧(hpa)	相対湿度(%)			風向・風速(m/s)					降水量(mm)			日照(h)		
	平均	最高	最低	平均	平均	最小	平均	最多	最大	風向	瞬間	風向	日計	1時間	10分			
11	9.5	15.5	3.8	9.1	78	43	1.8	WSW	4.3	WSW	6.7	WSW	0.0	0.0	0.0	5.4		
12	11.2	16.4	5.9	11.6	87	63	1.7	W	3.3	WSW	5.5	W	27.5	7.5	1.5	3.0		
13	12.4	14.2	9.4	12.4	85	61	2.4	NNE	6.7	N	13.2	NNE	27.5	8.5	2.0	0.0		
14	8.7	11.5	5.8	6.1	54	42	4.0	NNE	6.6	N	11.0	N	0.0	0.0	0.0	6.4		
15	5.7	8.4	2.4	5.1	56	41	3.9	N	8.4	NNE	14.9	N	0.0	0.0	0.0	9.4		
16	4.5	12.5	-1.7	5.6	69	34	2.0	WSW	3.8	S	6.5	SSE	0.0	0.0	0.0	10.5		
17	7.4	14.8	1.0	7.4	73	47	2.1	W	3.9	E	6.2	WSW	0.0	0.0	0.0	7.5		
18	14.2	21.7	8.2	12.0	74	48	2.3	W	4.6	W	6.9	SSE	0.0	0.0	0.0	4.0		
19	14.1	19.9	9.5	11.2	69	46	3.4	WSW	8.0	WSW	14.3	WSW	0.0	0.0	0.0	1.3		
20	9.6	14.5	5.7	5.9	51	27	3.1	W	6.4	W	12.2	W	0.0	0.0	0.0	10.0		
前半旬	9.5	13.2	5.5	8.9	72	41	2.8	NNE					55.0			24.2		
後半旬	10.0	16.7	4.5	8.4	67	27	2.6	WSW					0.0			33.3		
旬	9.7	14.9	5.0	8.6	70	27	2.7	WSW					55.0			57.5		
平年差/比	+1.8	+1.5	+2.3	//	//	//							160			96		

## 地域気象観測旬報

2023年2月11日～20日 宮崎県 (87)

(2/5)

観測所名	日向											10 以上積算気温					53
	気温( )			蒸気圧(hpa)	相対湿度(%)			風向・風速(m/s)					降水量(mm)			日照(h)	
	平均	最高	最低	平均	平均	最小	平均	最多	最大	風向	瞬間	風向	日計	1時間	10分		
11	8.6	14.6	2.4	8.8	81	41	1.1	WSW	3.0	WSW	6.0	SW	0.0	0.0	0.0	3.4	
12	11.7	18.4	7.0	11.5	84	59	1.1	W	2.2	W	6.3	W	26.0	6.5	1.5	2.5	
13	12.2	14.8	8.0	13.3	92	70	1.1	WSW	2.2	WSW	6.6	N	21.0	6.5	2.0	0.0	
14	7.7	14.2	2.1	7.1	70	36	1.1	N	2.8	NNW	8.5	NNW	0.0	0.0	0.0	7.5	
15	4.2	9.9	-1.1	5.3	66	39	1.2	WSW	3.0	NE	8.0	NE	0.0	0.0	0.0	10.0	
16	3.8	11.9	-2.4	5.6	72	38	1.1	WSW	2.8	E	6.2	ESE	0.0	0.0	0.0	10.2	
17	7.6	15.5	1.4	7.3	71	46	1.2	W	2.7	SE	6.9	W	0.0	0.0	0.0	6.4	
18	14.0	22.7	8.3	11.6	73	45	1.2	WSW	3.2	S	8.3	SW	0.0	0.0	0.0	4.5	
19	14.9	20.3	9.3	11.5	67	44	1.4	SW	4.2	SSW	8.4	N	0.0	0.0	0.0	1.3	
20	9.4	15.5	4.2	5.6	50	22	1.7	NNW	4.1	NNW	10.1	NNW	0.0	0.0	0.0	9.9	
前半旬	8.9	14.4	3.7	9.2	79	36	1.1	WSW					47.0			23.4	
後半旬	9.9	17.2	4.2	8.3	67	22	1.3	W					0.0			32.3	
旬	9.4	15.8	3.9	8.8	73	22	1.2	WSW					47.0			55.7	
平年差/比	+1.6	+1.9	+1.4	//	//	//							116			88	

観測所名	神門											10 以上積算気温					38
	気温( )			蒸気圧(hpa)	相対湿度(%)			風向・風速(m/s)					降水量(mm)			日照(h)	
	平均	最高	最低	平均	平均	最小	平均	最多	最大	風向	瞬間	風向	日計	1時間	10分		
11	6.6	13.5	1.6	8.4	87	54	0.6	S	1.4	SE	3.0	E	0.5	0.5	0.5	2.5	
12	9.5	16.7	3.9	10.9	91	63	0.6	SSE	1.5	SSE	3.3	SSE	34.5	8.0	1.5	1.2	
13	11.2	14.4	6.3	12.7	94	72	0.5	SE	1.4	W	4.2	W	17.5	7.0	2.0	0.0	
14	7.0	13.7	0.1	5.9	62	33	1.0	NNW	2.7	NNW	6.9	NW	0.0	0.0	0.0	9.7	
15	2.6	10.7	-2.4	5.0	72	34	0.9	NNE	2.7	SE	5.8	SSE	0.0	0.0	0.0	8.7	
16	2.6	13.5	-4.7	5.0	73	32	0.9	SSE	2.7	SSE	5.2	S	0.0	0.0	0.0	9.8	
17	5.1	16.9	-3.3	6.4	76	35	0.7	SE	2.8	SSE	5.4	S	0.0	0.0	0.0	7.0	
18	12.7	23.1	5.3	10.4	73	40	0.8	SSW	3.7	SSE	9.4	SE	0.0	0.0	0.0	4.3	
19	14.2	18.8	5.8	10.7	66	24	0.9	ENE	2.5	S	10.0	SSW	0.0	0.0	0.0	1.3	
20	7.2	15.6	1.5	5.2	56	18	1.0	SE	3.7	N	8.3	NNE	0.0	0.0	0.0	8.9	
前半旬	7.4	13.8	1.9	8.6	81	33	0.7	S					52.5			22.1	
後半旬	8.4	17.6	0.9	7.5	69	18	0.9	N					0.0			31.3	
旬	7.9	15.7	1.4	8.1	75	18	0.8	N					52.5			53.4	
平年差/比	+2.4	+2.6	+2.2	//	//	//							123			92	

観測所名	西米良											10 以上積算気温					47
	気温( )			蒸気圧(hpa)	相対湿度(%)			風向・風速(m/s)					降水量(mm)			日照(h)	
	平均	最高	最低	平均	平均	最小	平均	最多	最大	風向	瞬間	風向	日計	1時間	10分		
11	7.5	12.7	3.0	8.7	84	60	0.8	SW	2.6	SW	5.7	SSW	0.0	0.0	0.0	0.0	
12	10.1	16.1	5.7	11.0	89	65	0.8	S	5.6	SW	8.8	SSW	29.5	6.5	2.0	0.8	
13	11.8	16.2	7.9	13.4	96	82	0.8	SW	4.3	NNE	7.8	NE	14.0	7.5	2.5	0.0	
14	6.8	13.6	1.3	6.9	73	34	1.1	NW	4.5	NNE	9.2	NE	0.0	0.0	0.0	9.5	
15	4.0	12.0	-0.4	5.8	75	34	1.4	SW	6.2	SW	9.3	SSW	0.0	0.0	0.0	8.3	
16	4.2	13.6	-2.3	5.4	72	22	1.2	SW	5.2	SW	8.3	SSW	0.0	0.0	0.0	9.4	
17	6.0	17.0	-1.3	6.8	76	29	0.9	SW	4.5	SW	7.7	SSW	0.0	0.0	0.0	5.3	
18	12.4	20.7	6.4	11.1	78	47	0.7	WSW	1.9	NNE	4.3	NNE	0.0	0.0	0.0	1.8	
19	12.6	17.0	6.3	11.9	80	59	1.9	NE	4.7	NE	13.1	ENE	7.5	2.5	1.0	1.5	
20	6.7	12.3	2.6	6.0	64	28	1.7	N	6.6	ENE	10.8	NNE	0.0	0.0	0.0	8.6	
前半旬	8.0	14.1	3.5	9.2	83	34	1.0	SW					43.5			18.6	
後半旬	8.4	16.1	2.3	8.2	74	22	1.3	SW					7.5			26.6	
旬	8.2	15.1	2.9	8.7	79	22	1.1	SW					51.0			45.2	
平年差/比	+1.8	+2.4	+1.7	//	//	//							110			90	

観測所名	高鍋											10 以上積算気温					58
	気温( )			蒸気圧(hpa)	相対湿度(%)			風向・風速(m/s)					降水量(mm)			日照(h)	
	平均	最高	最低	平均	平均	最小	平均	最多	最大	風向	瞬間	風向	日計	1時間	10分		
11	8.7	13.8	2.5	9.2	84	44	1.1	NNW	3.5	E	7.2	ESE	0.0	0.0	0.0	1.7	
12	12.6	17.6	8.1	13.6	93	73	0.9	NW	2.5	ESE	4.2	ESE	28.0	7.5	2.0	1.2	
13	13.3	15.7	8.4	15.4	100	93	1.2	NNE	2.7	NNE	6.9	NNE	24.5	13.5	4.0	0.0	
14	8.0	12.4	3.0	8.4	81	50	1.4	NW	3.6	E	6.8	SE	0.0	0.0	0.0	10.1	
15	4.6	9.6	-0.3	6.0	73	47	1.7	ENE	4.1	ENE	10.0	ENE	0.5	0.5	0.5	8.3	
16	3.8	10.1	-2.3	6.3	81	48	1.3	NW	3.8	E	6.6	SSE	0.0	0.0	0.0	10.3	
17	7.3	14.2	-0.7	8.5	85	50	1.2	NNW	3.0	ESE	5.7	SE	0.0	0.0	0.0	7.2	
18	15.4	21.7	7.9	13.6	79	51	2.1	WSW	4.8	SSE	9.7	S	0.0	0.0	0.0	4.2	
19	16.4	21.4	10.1	14.1	74	52	3.7	WNW	9.1	WNW	15.5	WNW	0.0	0.0	0.0	4.5	
20	9.5	15.2	3.4	6.9	60	34	1.9	WNW	4.2	WNW	7.2	E	0.0	0.0	0.0	7.9	
前半旬	9.4	13.8	4.3	10.5	86	44	1.3	NNW					53.0			21.3	
後半旬	10.5	16.5	3.7	9.9	76	34	2.0	NW					0.0			34.1	
旬	10.0	15.2	4.0	10.2	81	34	1.7	NNW					53.0			55.4	
平年差/比	//	//	//	//	//	//							//			//	

## 地域気象観測旬報

2023年2月11日～20日 宮崎県 (87)

(3/5)

観測所名	加久藤											10 以上積算気温						51
	気温( )			蒸気圧(hpa)	相対湿度(%)			風向・風速(m/s)					降水量(mm)			日照(h)		
	平均	最高	最低	平均	平均	最小	平均	最多	最大	風向	瞬間	風向	日計	1時間	10分			
11	7.9	12.0	0.8	8.0	76	55	1.7	4.1	E	6.4	ESE	0.0	0.0	0.0	0.7			
12	12.0	19.1	6.4	11.7	84	56	2.9	E	6.4	E	10.9	E	37.0	11.5	3.0	4.9		
13	12.4	16.2	7.4	13.1	89	72	2.4	NW	6.3	WNW	9.5	NNW	12.5	14.0	4.5	0.0		
14	6.9	12.0	1.4	6.2	64	36	2.6	NW	7.2	NW	11.4	WNW	0.0	0.0	0.0	10.3		
15	4.3	11.7	-1.4	5.3	69	30	1.6	SSE	4.9	NNW	8.6	NNW	0.0	0.0	0.0	9.2		
16	4.6	14.3	-2.4	5.1	66	21	1.8	WSW	6.1	NNW	8.9	NW	0.0	0.0	0.0	10.5		
17	6.9	16.5	-2.4	6.7	71	29	1.3	WSW	3.1	W	5.6	ENE	0.0	0.0	0.0	4.5		
18	13.4	20.4	7.6	11.7	76	52	2.0	WSW	4.9	WSW	8.3	WSW	0.0	0.0	0.0	2.7		
19	12.7	16.3	6.9	12.2	81	60	4.0	WNW	6.9	WSW	14.1	WSW	6.5	4.5	2.0	0.7		
20	7.4	11.6	2.6	5.7	56	30	3.3	WSW	7.2	NNW	10.9	W	0.0	0.0	0.0	7.9		
前半旬	8.7	14.2	2.9	8.9	76	30	2.2	E					49.5			25.1		
後半旬	9.0	15.8	2.5	8.3	70	21	2.5	WSW					6.5			26.3		
旬	8.9	15.0	2.7	8.6	73	21	2.4	WSW					56.0			51.4		
平年差/比	+2.5	+2.6	+1.9	//	//	//							118			102		

観測所名	西都											10 以上積算気温						58
	気温( )			蒸気圧(hpa)	相対湿度(%)			風向・風速(m/s)					降水量(mm)			日照(h)		
	平均	最高	最低	平均	平均	最小	平均	最多	最大	風向	瞬間	風向	日計	1時間	10分			
11	9.2	14.2	2.8	8.9	79	44	1.4	WNW	3.3	E	5.1	ESE	0.0	0.0	0.0	0.5		
12	12.7	18.4	8.0	12.3	84	62	1.4	WNW	3.7	ESE	4.9	SSW	33.5	9.0	2.5	1.9		
13	13.7	16.3	9.3	14.5	91	73	2.0	NE	5.0	NNE	7.8	NNE	24.5	16.5	4.0	0.0		
14	8.9	13.0	4.0	7.8	70	42	2.2	W	5.2	ESE	8.1	ESE	0.0	0.0	0.0	10.2		
15	5.1	10.7	0.4	5.8	68	45	3.0	NE	6.9	ENE	10.7	ENE	0.0	0.0	0.0	9.2		
16	4.5	11.1	-1.1	6.2	76	43	1.8	WNW	4.9	ESE	8.2	ESE	0.0	0.0	0.0	10.4		
17	7.5	15.6	0.1	7.8	77	46	1.7	NW	4.8	ESE	7.0	ESE	0.0	0.0	0.0	6.9		
18	15.2	22.8	8.0	11.9	71	44	2.7	SW	5.8	SW	9.7	SW	0.0	0.0	0.0	4.6		
19	16.6	22.4	8.8	12.2	64	38	4.4	SW	8.0	WNW	16.3	W	0.0	0.0	0.0	3.1		
20	9.8	16.4	5.4	6.4	55	29	2.7	WNW	6.3	WNW	8.9	WNW	0.0	0.0	0.0	7.5		
前半旬	9.9	14.5	4.9	9.9	78	42	2.0	WNW					58.0			21.8		
後半旬	10.7	17.7	4.2	8.9	69	29	2.7	WNW					0.0			32.5		
旬	10.3	16.1	4.6	9.4	74	29	2.3	WNW					58.0			54.3		
平年差/比	+2.1	+1.9	+2.1	//	//	//							140			92		

観測所名	小林											10 以上積算気温						51
	気温( )			蒸気圧(hpa)	相対湿度(%)			風向・風速(m/s)					降水量(mm)			日照(h)		
	平均	最高	最低	平均	平均	最小	平均	最多	最大	風向	瞬間	風向	日計	1時間	10分			
11	7.7	11.2	2.1	7.9	76	59	1.6	SSE	4.7	WNW	8.1	WNW	0.0	0.0	0.0	0.7		
12	11.5	18.2	6.8	11.6	85	60	2.2	SE	5.7	SE	8.0	SE	29.5	7.0	2.0	2.7		
13	12.5	16.1	7.4	13.3	90	75	2.5	WNW	5.5	WNW	10.0	WNW	11.5	10.0	3.0	0.0		
14	7.7	12.8	3.6	5.8	57	34	3.4	WNW	5.8	N	10.9	WNW	0.0	0.0	0.0	10.1		
15	4.7	12.3	-1.0	5.2	63	31	2.2	WNW	6.0	SE	8.6	SE	0.0	0.0	0.0	9.0		
16	4.5	14.0	-2.3	5.2	66	18	1.6	WNW	5.4	N	8.7	NNW	0.0	0.0	0.0	10.2		
17	8.1	16.3	-0.4	6.8	65	38	2.2	WNW	5.0	WNW	7.6	SE	0.0	0.0	0.0	6.0		
18	14.1	20.4	7.4	11.1	69	47	1.6	WNW	4.0	W	6.6	NNW	0.0	0.0	0.0	4.2		
19	12.8	17.2	7.3	11.9	78	62	3.3	NW	6.8	W	14.1	NNW	3.5	2.0	0.5	0.5		
20	7.5	11.7	3.4	5.5	54	30	3.4	WNW	5.0	W	10.6	WNW	0.0	0.0	0.0	6.6		
前半旬	8.8	14.1	3.8	8.8	74	31	2.4	WNW					41.0			22.5		
後半旬	9.4	15.9	3.1	8.1	66	18	2.4	WNW					3.5			27.5		
旬	9.1	15.0	3.4	8.4	70	18	2.4	WNW					44.5			50.0		
平年差/比	+2.1	+2.8	+1.0	//	//	//							91			90		

観測所名	宮崎											10 以上積算気温						70
	気温( )			蒸気圧(hpa)	相対湿度(%)			風向・風速(m/s)					降水量(mm)			日照(h)		
	平均	最高	最低	平均	平均	最小	平均	最多	最大	風向	瞬間	風向	日計	1時間	10分			
11	9.9	14.3	5.0	9.2	77	49	1.9	WNW	3.7	ENE	6.0	ENE	0.0	0.0	0.0	1.1		
12	13.1	17.5	8.9	12.6	84	66	2.2	WNW	4.8	NE	6.6	NE	27.5	7.0	2.0	1.8		
13	14.3	15.9	10.7	14.8	90	69	2.6	NNE	6.6	NNE	10.4	NNE	16.5	10.0	4.5	0.0		
14	9.8	12.6	6.4	7.6	63	42	2.7	NW	5.6	E	8.2	ENE	0.0	0.0	0.0	9.3		
15	6.2	10.2	2.3	5.9	64	45	3.7	NNE	6.8	ENE	11.1	ENE	0.0	0.0	0.0	9.6		
16	5.5	10.5	0.8	6.4	72	47	2.4	WNW	4.6	E	6.8	E	0.0	0.0	0.0	10.5		
17	8.8	15.1	2.2	8.0	72	40	2.8	WNW	5.5	WNW	6.8	ESE	0.0	0.0	0.0	7.6		
18	15.4	22.7	8.6	12.0	69	46	2.9	WNW	5.7	W	7.9	WSW	0.0	0.0	0.0	5.0		
19	16.2	20.6	10.6	12.5	66	52	6.3	W	10.1	W	15.7	W	0.0	0.0	0.0	3.3		
20	10.6	17.0	6.4	6.2	50	30	4.2	W	8.2	WSW	11.3	WSW	0.0	0.0	0.0	6.5		
前半旬	10.7	14.1	6.7	10.0	76	42	2.6	WNW					44.0			21.8		
後半旬	11.3	17.2	5.7	9.0	66	30	3.7	W					0.0			32.9		
旬	11.0	15.6	6.2	9.5	71	30	3.2	WNW					44.0			54.7		
平年差/比	+2.1	+1.5	+2.2	//	//	//							104			91		

### 地域気象観測旬報

2023年2月11日～20日 宮崎県 (87)

(4/5)

観測所名	田野											10 以上積算気温					55
	気温( )			蒸気圧(hpa)	相対湿度(%)		風向・風速(m/s)					降水量(mm)			日照(h)		
	平均	最高	最低	平均	平均	最小	平均	最多	最大	風向	瞬間	風向	日計	1時間		10分	
11	8.5	12.5	2.5	8.7	79	55	1.5	5.0	W	3.6	ESE	5.7	ESE	0.0	0.0	0.0	0.5
12	12.0	16.5	8.4	12.2	87	71	2.1	ENE	5.0	N	7.7	N	26.0	6.0	2.0	3.1	
13	13.4	15.5	9.5	14.4	93	78	1.9	ENE	4.8	E	7.1	E	22.0	13.0	4.5	0.0	
14	8.1	11.6	3.4	7.7	71	50	1.9	W	4.9	E	8.0	ESE	0.0	0.0	0.0	8.0	
15	4.4	9.6	-0.1	5.9	72	49	2.1	E	5.9	E	9.1	E	0.0	0.0	0.0	10.1	
16	3.9	10.1	-1.5	6.2	78	55	1.8	W	4.9	E	8.3	E	0.0	0.0	0.0	10.0	
17	8.3	15.1	0.6	7.8	73	41	2.0	W	5.1	E	7.0	E	0.0	0.0	0.0	8.9	
18	14.7	21.9	7.9	11.7	71	45	2.2	WSW	5.4	SW	9.2	W	0.0	0.0	0.0	5.5	
19	14.9	19.1	9.2	12.0	69	53	4.8	WSW	9.2	WSW	16.4	WSW	0.5	0.5	0.5	3.5	
20	9.0	14.9	3.9	5.8	52	28	3.1	WSW	5.7	W	10.0	W	0.0	0.0	0.0	5.3	
前半旬	9.3	13.1	4.7	9.8	80	49	1.9	ENE					48.0			21.7	
後半旬	10.2	16.2	4.0	8.7	69	28	2.8	W					0.5			33.2	
旬	9.7	14.7	4.4	9.2	75	28	2.3	W					48.5			54.9	
平年差/比	//	//	//	//	//	//							//			//	

観測所名	赤江											10 以上積算気温					91					
	気温( )			蒸気圧(hpa)	相対湿度(%)		風向・風速(m/s)					降水量(mm)			日照(h)							
	平均	最高	最低	平均	平均	最小	平均	最多	最大	風向	瞬間	風向	日計	1時間		10分						
11	10.4	13.8	4.7											2.6	WNW	6.3	W	8.2	W	0.0	0.0	0.0
12	13.3	16.4	9.0											2.5	WNW	5.1	SE	7.2	NNE	21.0	5.5	2.0
13	14.4	16.6	11.6											4.9	NE	12.8	NNE	15.4	NNE	14.0	7.0	2.5
14	10.1	12.7	7.0											4.2	NE	9.9	NNE	12.3	NE	0.0	0.0	0.0
15	7.0	10.7	3.1											6.7	N	10.5	NE	13.9	NNE	0.0	0.0	0.0
16	5.5	10.1	0.5											3.1	WNW	5.0	NNE	7.2	N	0.0	0.0	0.0
17	8.9	15.0	2.2											3.3	WNW	5.2	NE	7.2	NNW	0.0	0.0	0.0
18	15.6	22.8	9.3											2.9	WNW	7.2	SSE	10.3	SSE	0.0	0.0	0.0
19	16.2	21.0	10.5											7.3	W	12.8	W	19.0	W	0.0	0.0	0.0
20	10.5	15.8	6.1											5.8	W	9.9	W	12.3	W	0.0	0.0	0.0
前半旬	11.0	14.0	7.1											4.2	WNW					35.0		
後半旬	11.3	16.9	5.7											4.5	W					0.0		
旬	11.2	15.5	6.4											4.3	W					35.0		
平年差/比	+1.8	+1.2	+1.7	//	//	//														82		

観測所名	都城											10 以上積算気温					55
	気温( )			蒸気圧(hpa)	相対湿度(%)		風向・風速(m/s)					降水量(mm)			日照(h)		
	平均	最高	最低	平均	平均	最小	平均	最多	最大	風向	瞬間	風向	日計	1時間		10分	
11	8.7	13.3	3.5	8.8	80	54	1.4	N	3.6	N	6.0	NNE	0.0	0.0	0.0	0.4	
12	12.9	18.8	8.7	12.6	85	61	1.6	N	3.6	N	5.5	NNW	38.5	11.5	3.0	3.7	
13	14.1	17.4	9.6	15.2	94	84	1.4	SW	5.1	N	8.1	N	19.5	11.5	3.0	0.0	
14	9.2	14.5	4.5	6.7	60	29	2.4	NNW	5.8	NNW	8.9	NNW	0.0	0.0	0.0	9.8	
15	5.9	12.4	1.2	5.9	66	39	2.4	NNE	4.9	ENE	7.7	ENE	0.0	0.0	0.0	9.3	
16	6.0	14.1	0.3	6.0	66	28	1.5	N	4.0	NNE	7.7	SSW	0.0	0.0	0.0	9.1	
17	8.1	16.7	0.0	7.6	73	32	1.3	N	3.5	S	5.6	S	0.0	0.0	0.0	6.9	
18	13.8	20.8	7.9	12.0	76	54	1.7	SSW	4.8	SSW	9.0	S	0.0	0.0	0.0	3.5	
19	13.7	17.9	8.1	12.8	79	61	2.5	SW	5.9	SW	12.3	SW	1.5	1.0	0.5	0.8	
20	8.2	14.9	4.1	6.5	62	33	1.6	ESE	4.0	WNW	7.5	WNW	0.0	0.0	0.0	5.7	
前半旬	10.2	15.3	5.5	9.8	77	29	1.8	N					58.0			23.2	
後半旬	10.0	16.9	4.1	9.0	71	28	1.7	SW					1.5			26.0	
旬	10.1	16.1	4.8	9.4	74	28	1.8	N					59.5			49.2	
平年差/比	+2.4	+2.4	+2.5	//	//	//							132			91	

観測所名	油津											10 以上積算気温					104
	気温( )			蒸気圧(hpa)	相対湿度(%)		風向・風速(m/s)					降水量(mm)			日照(h)		
	平均	最高	最低	平均	平均	最小	平均	最多	最大	風向	瞬間	風向	日計	1時間		10分	
11	11.2	14.1	7.8	9.8	74	56	2.7	WNW	5.0	WNW	7.3	NNE	0.0	0.0	0.0	0.8	
12	14.6	18.9	11.2	14.0	84	68	2.7	WNW	5.1	SE	7.4	ESE	43.5	16.5	4.0	2.1	
13	15.1	19.3	11.8	16.3	94	79	2.5	NE	6.7	WNW	10.2	WNW	40.0	19.5	5.5	1.6	
14	10.4	13.3	6.9	8.7	70	53	3.1	WNW	5.6	E	9.1	E	0.0	0.0	0.0	7.2	
15	8.0	10.7	5.9	6.9	64	54	3.5	NW	6.9	ENE	11.8	ENE	0.0	0.0	0.0	6.3	
16	7.4	11.5	4.3	7.2	69	58	3.5	WNW	6.0	E	8.6	E	0.0	0.0	0.0	8.6	
17	10.1	16.5	3.9	9.4	77	51	3.7	WNW	5.6	WNW	7.9	WNW	0.0	0.0	0.0	8.1	
18	15.0	20.8	9.6	13.5	79	61	3.3	W	5.5	WSW	9.5	WSW	0.0	0.0	0.0	3.9	
19	16.3	19.5	11.8	13.3	70	46	5.2	WSW	11.4	WNW	16.9	W	0.0	0.0	0.0	0.9	
20	11.1	16.2	7.1	6.4	50	24	4.7	WNW	10.8	WNW	14.0	WNW	0.0	0.0	0.0	3.1	
前半旬	11.9	15.3	8.7	11.1	77	53	2.9	WNW					83.5			18.0	
後半旬	12.0	16.9	7.3	10.0	69	24	4.1	WNW					0.0			24.6	
旬	11.9	16.1	8.0	10.6	73	24	3.5	WNW					83.5			42.6	
平年差/比	+1.8	+1.5	+2.4	//	//	//							139			81	



## 地域気象観測旬報

2023年2月11日～20日 宮崎県 (87)

(5/5)

観測所名	串間											10 以上積算気温						90
	気温( )			蒸気圧 (hpa)	相対湿度(%)			風向・風速(m/s)					降水量(mm)			日照 (h)		
	平均	最高	最低	平均	平均	最小	平均	最多	最大	風向	瞬間	風向	日計	1時間	10分			
11	10.2	14.0	5.0	9.5	77	53	2.3	NE	5.0	NE	8.1	ENE	0.0	0.0	0.0	0.8		
12	14.3	19.2	10.3	13.6	83	64	2.6	NE	4.5	NE	7.0	NE	36.5	15.0	4.0	3.7		
13	16.0	20.7	11.5	16.3	89	74	1.9	WNW	6.1	SSW	11.7	S	22.5	15.5	5.0	1.4		
14	10.0	16.2	4.3	8.0	67	33	1.9	NE	5.1	WNW	8.5	WNW	0.0	0.0	0.0	9.0		
15	7.1	12.3	2.2	6.5	65	46	3.9	NE	7.5	ENE	10.8	ENE	0.0	0.0	0.0	9.6		
16	7.5	13.9	3.5	6.8	66	47	3.0	NE	4.6	NE	7.4	W	0.0	0.0	0.0	10.2		
17	8.8	16.2	1.7	8.7	78	44	2.0	NE	3.6	WSW	5.8	SW	0.0	0.0	0.0	8.1		
18	14.2	20.1	8.3	12.9	80	56	2.1	NE	5.4	S	9.9	S	0.0	0.0	0.0	3.5		
19	15.0	19.2	10.6	12.6	73	55	3.9	W	9.7	W	15.9	W	0.0	0.0	0.0	0.0		
20	10.0	15.1	5.2	6.4	53	31	2.4	WNW	6.1	WNW	9.8	W	0.0	0.0	0.0	0.9		
前半旬	11.5	16.5	6.7	10.8	76	33	2.5	NE					59.0			24.5		
後半旬	11.1	16.9	5.9	9.5	70	31	2.7	NE					0.0			22.7		
旬	11.3	16.7	6.3	10.1	73	31	2.6	NE					59.0			47.2		
平年差/比	+2.1	+2.1	+2.5	//	//	//							111			86		

観測値に付加されている ) は準正常値、 ] は資料不足値を示す。

×は欠測、//は平年値がないことを示す。

### 地域雨量観測旬報

2023年2月11日～20日 宮崎県 (87)

(1/1)

観測所名	日之影				諸塚				北方				椎葉				都農				えびの			
	降水量(mm)				降水量(mm)				降水量(mm)				降水量(mm)				降水量(mm)							
	日計	平年比	最大 1時間	最大 10分間	日計	平年比	最大 1時間	最大 10分間	日計	平年比	最大 1時間	最大 10分間	日計	平年比	最大 1時間	最大 10分間	日計	平年比	最大 1時間	最大 10分間	日計	平年比	最大 1時間	最大 10分間
11	0.0		0.0	0.0	0.0		0.0	0.0	0.0		0.0	0.0	0.0		0.0	0.0	0.0		0.0	0.0	0.0		0.0	0.0
12	21.0		5.5	1.5	29.0		7.5	1.5	27.0		6.5	1.5	36.5		8.5	2.0	32.0		7.0	1.5	29.5		7.0	3.5
13	12.0		4.5	1.0	14.5		7.0	1.5	18.5		7.5	2.0	14.0		8.5	2.0	31.0		10.0	2.5	19.5		19.0	6.0
14	0.0		0.0	0.0	0.0		0.0	0.0	0.0		0.0	0.0	0.0		0.0	0.0	0.0		0.0	0.0	0.0		0.0	0.0
15	0.0		0.0	0.0	0.0		0.0	0.0	0.0		0.0	0.0	0.0		0.0	0.0	0.0		0.0	0.0	0.0		0.0	0.0
半旬計/最大	33.0	236	5.5	1.5	43.5	292	7.5	1.5	45.5	337	7.5	2.0	50.5	177	8.5	2.0	63.0	288	10.0	2.5	49.0	145	19.0	6.0
16	0.0		0.0	0.0	0.0		0.0	0.0	0.0		0.0	0.0	0.0		0.0	0.0	0.0		0.0	0.0	0.0		0.0	0.0
17	0.0		0.0	0.0	0.0		0.0	0.0	0.0		0.0	0.0	0.0		0.0	0.0	0.0		0.0	0.0	0.0		0.0	0.0
18	0.0		0.0	0.0	0.0		0.0	0.0	0.0		0.0	0.0	0.0		0.0	0.0	0.0		0.0	0.0	0.0		0.0	0.0
19	0.5		0.5	0.5	0.0		0.0	0.0	0.0		0.0	0.0	5.0		2.0	0.5	0.0		0.0	0.0	25.5		10.0	2.0
20	0.0		0.0	0.0	0.0		0.0	0.0	0.0		0.0	0.0	0.0		0.0	0.0	0.0		0.0	0.0	0.0		0.0	0.0
半旬計/最大	0.5	3	0.5	0.5	0.0	0	0.0	0.0	0.0	0	0.0	0.0	5.0	16	2.0	0.5	0.0	0	0.0	0.0	25.5	68	10.0	2.0
旬計	33.5	106			43.5	122			45.5	136			55.5	85			63.0	122			74.5	97		
旬最大	21.0		5.5	1.5	29.0		7.5	1.5	27.0		7.5	2.0	36.5		8.5	2.0	32.0		10.0	2.5	29.5		19.0	6.0
起日	12		12	12	12		12	13	12		13	13	12		13	13	12		13	13	12		13	13

観測所名	野尻				国富				深瀬															
	降水量(mm)				降水量(mm)				降水量(mm)				降水量(mm)				降水量(mm)							
	日計	平年比	最大 1時間	最大 10分間	日計	平年比	最大 1時間	最大 10分間	日計	平年比	最大 1時間	最大 10分間	日計	平年比	最大 1時間	最大 10分間	日計	平年比	最大 1時間	最大 10分間	日計	平年比	最大 1時間	最大 10分間
11	0.0		0.0	0.0	0.0		0.0	0.0	0.0		0.0	0.0												
12	26.0		6.5	1.5	29.0		7.5	2.0	40.0		12.0	3.0												
13	13.0		10.0	2.5	12.0		8.5	2.5	30.0		17.5	4.0												
14	0.0		0.0	0.0	0.0		0.0	0.0	0.0		0.0	0.0												
15	0.0		0.0	0.0	0.0		0.0	0.0	0.0		0.0	0.0												
半旬計/最大	39.0	//	10.0	2.5	41.0	243	8.5	2.5	70.0	269	17.5	4.0												
16	0.0		0.0	0.0	0.0		0.0	0.0	0.0		0.0	0.0												
17	0.0		0.0	0.0	0.0		0.0	0.0	0.0		0.0	0.0												
18	0.0		0.0	0.0	0.0		0.0	0.0	0.0		0.0	0.0												
19	1.5		1.0	0.5	0.0		0.0	0.0	1.0		1.0	0.5												
20	0.0		0.0	0.0	0.0		0.0	0.0	0.0		0.0	0.0												
半旬計/最大	1.5	//	1.0	0.5	0.0	0	0.0	0.0	1.0	3	1.0	0.5												
旬計	40.5	//			41.0	97			71.0	110														
旬最大	26.0		10.0	2.5	29.0		8.5	2.5	40.0		17.5	4.0												
起日	12		13	13	12		13	13	12		13	13												