

宮 崎 県 農 業 気 象 速 報

令和 5 年 2 月 上旬

宮 崎 地 方 気 象 台
令 和 5 年 2 月 13 日

気 象 概 況

高気圧と気圧の谷や低気圧の影響を交互に受けて、天気は短い周期で変化した。10日は低気圧や前線に向かって吹き込む南よりの風が強まり、気温も高くなった所が多く、九州南部・奄美地方で「春一番」を観測した。

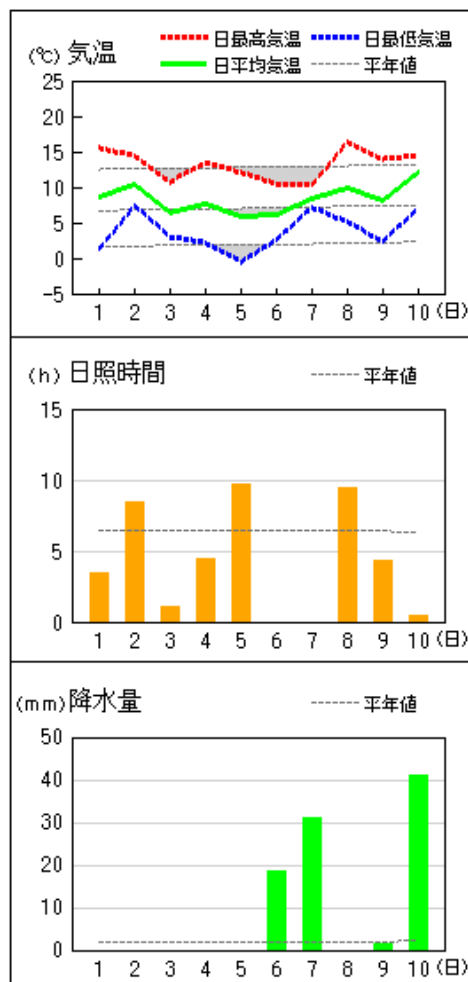
県内各地の旬平均気温は平年差 +0.8 ~ +3.0、すべての観測点で平年より高いか、かなり高かった。旬降水量は 59.5 ミリ ~ 105.5 ミリ(平年比 139% ~ 615%)、すべての観測点で平年より多いか、かなり多かった。旬日照時間は平年比 55% ~ 95%で鞍岡は平年並、その他は平年より少ないか、かなり少なかった。

宮崎市の旬平均気温は平年よりかなり高く、旬降水量は平年よりかなり多く、日照時間は平年よりかなり少なかった。

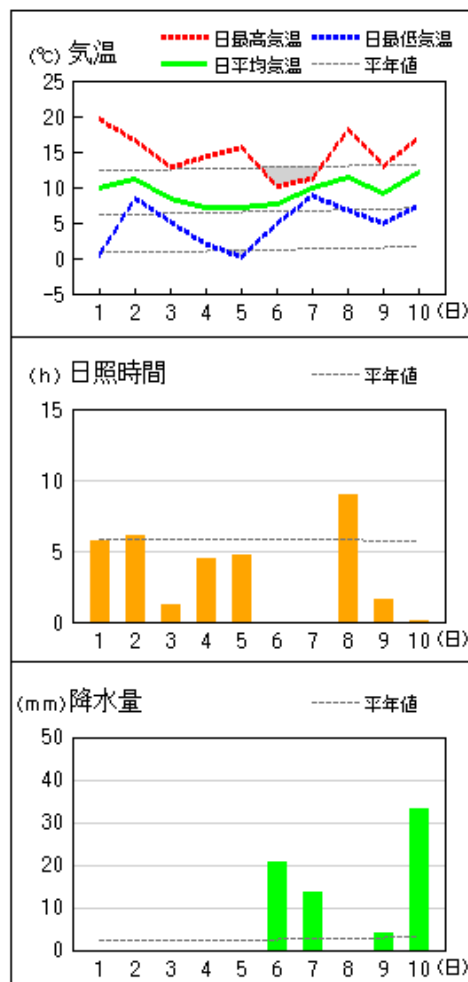
日々の天気概況	宮崎市の昼間の天気
1日 気圧の谷や湿った空気の影響を受けた。	曇時々晴
2日 高気圧に覆われたが、気圧の谷や湿った空気の影響を受けた。	晴時々曇
3日 気圧の谷や湿った空気の影響を受けた。	曇後一時晴
4日 気圧の谷や湿った空気の影響を受けた。	曇後一時晴
5日 高気圧に覆われたが、気圧の谷や湿った空気の影響を受けた。	晴時々曇
6日 前線や低気圧の影響を受けた。	曇後時々雨
7日 低気圧や前線の影響を受けた。	雨
8日 高気圧に覆われた。	晴時々曇
9日 気圧の谷や湿った空気の影響を受けた。	曇時々晴一時雨
10日 低気圧や前線の影響を受けた。	雨時々曇

地上気象 気象経過図：2023年02月01日-2023年02月10日

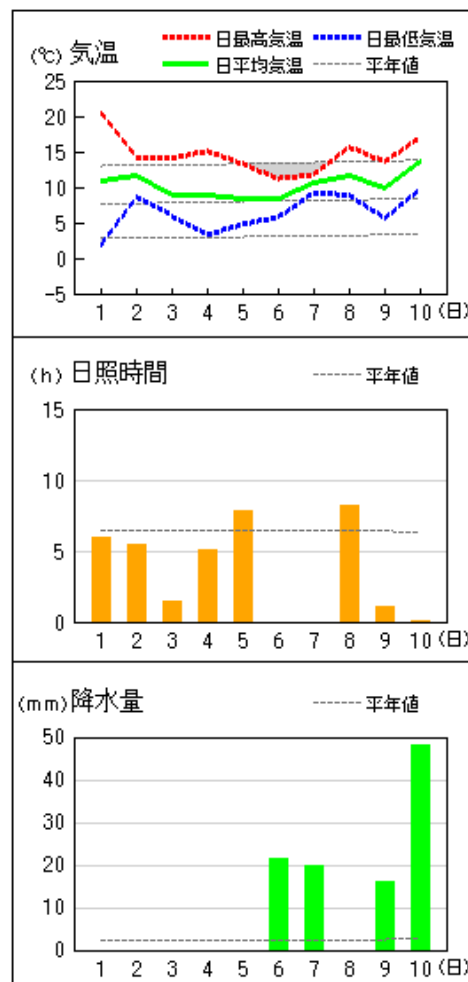
延岡



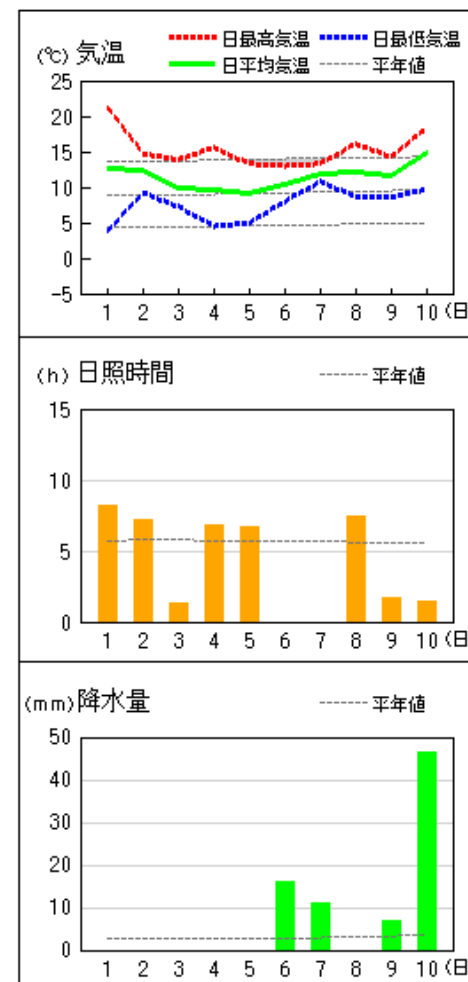
都城



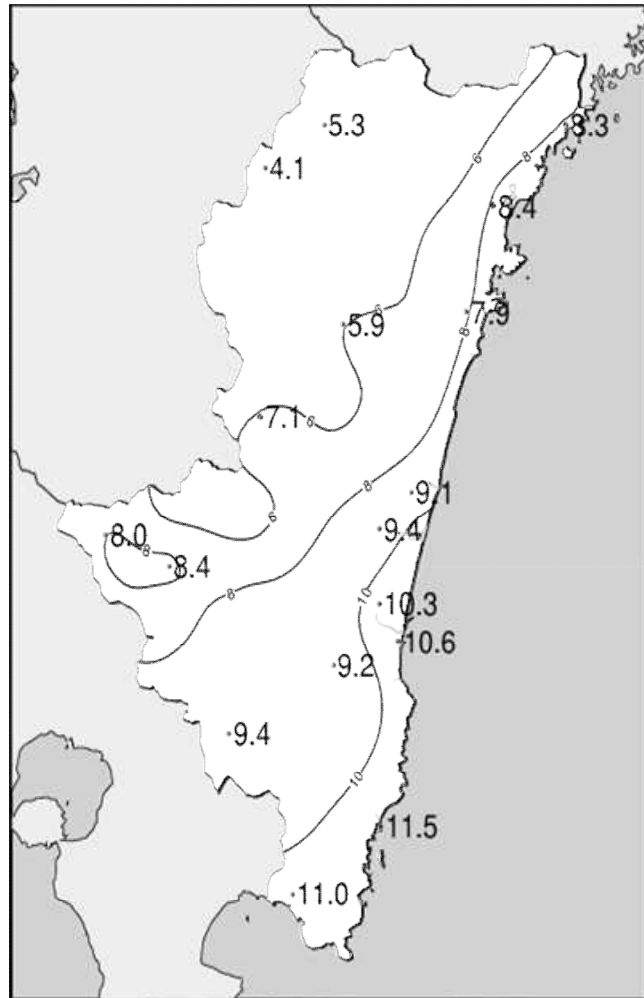
宮崎



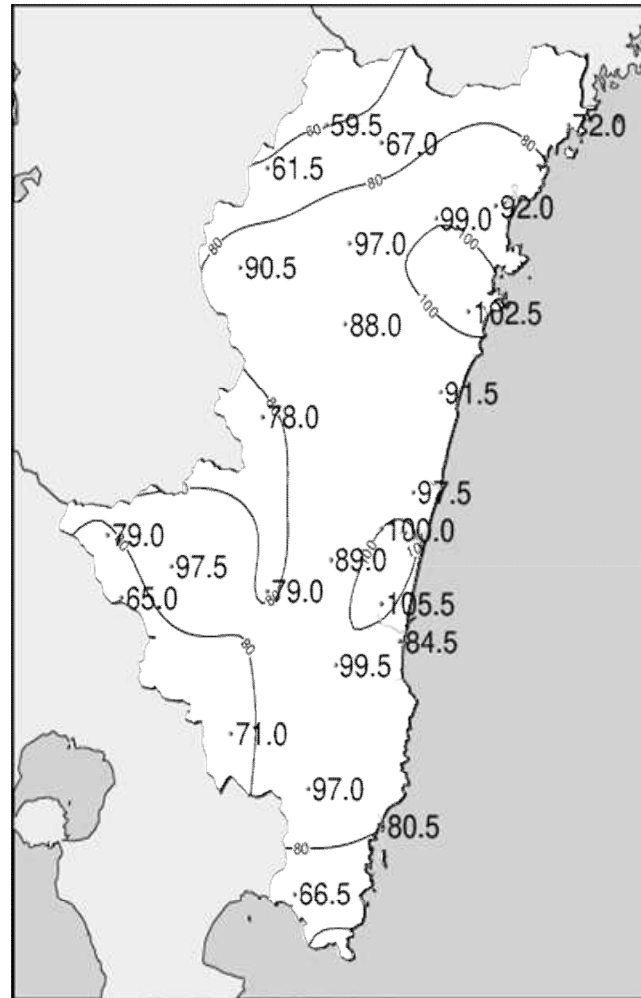
油津



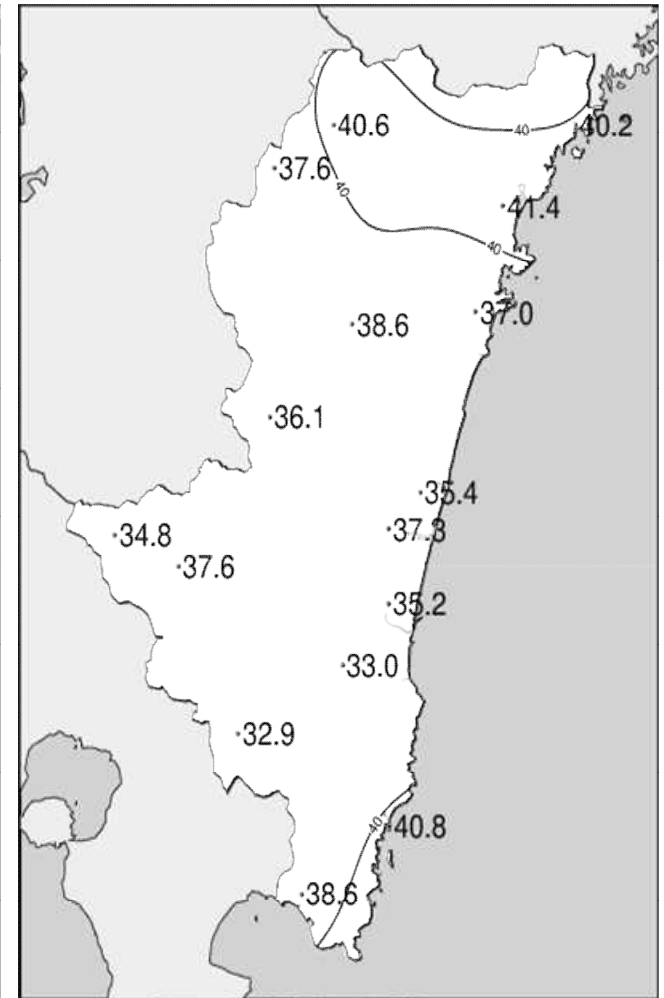
令和5年(2023年)2月上旬 気象分布図(観測値)



2023年2月上旬気温観測値(°C)メッシュ平年値補正

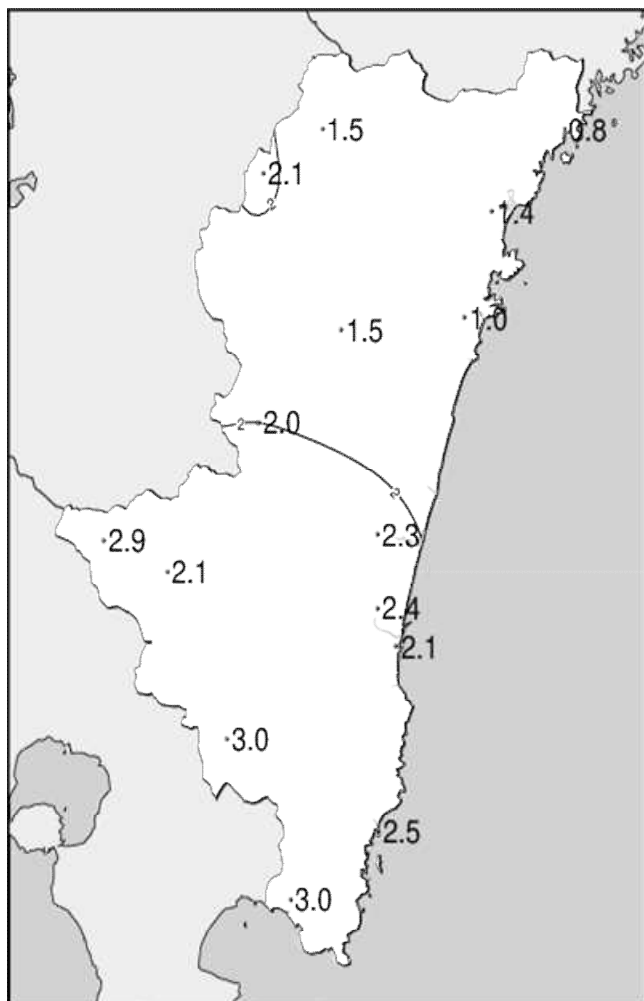


2023年2月上旬降水量観測値(ミリ)

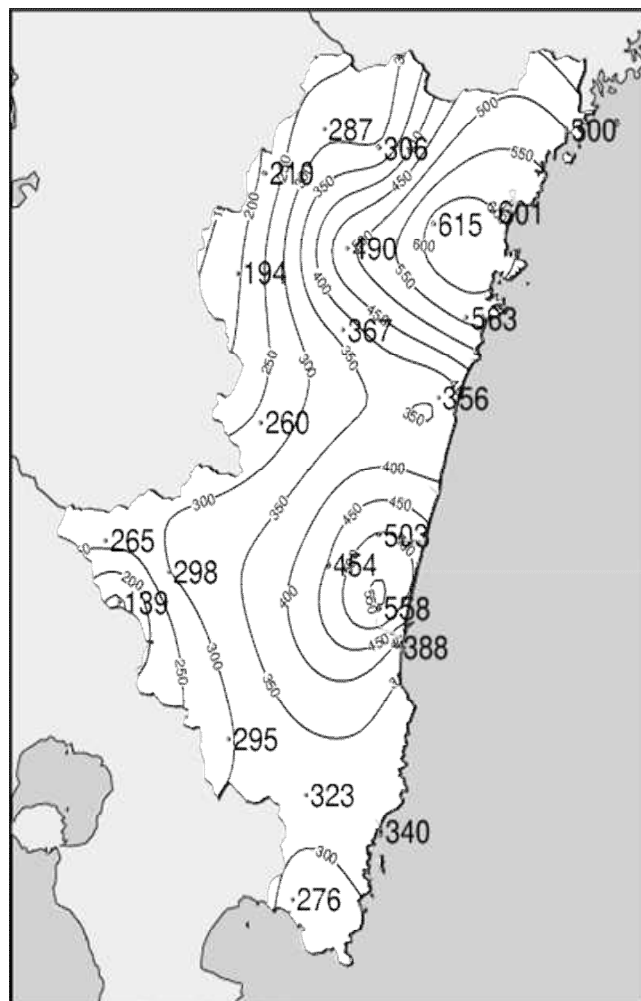


2023年2月上旬日照時間観測値(時間)

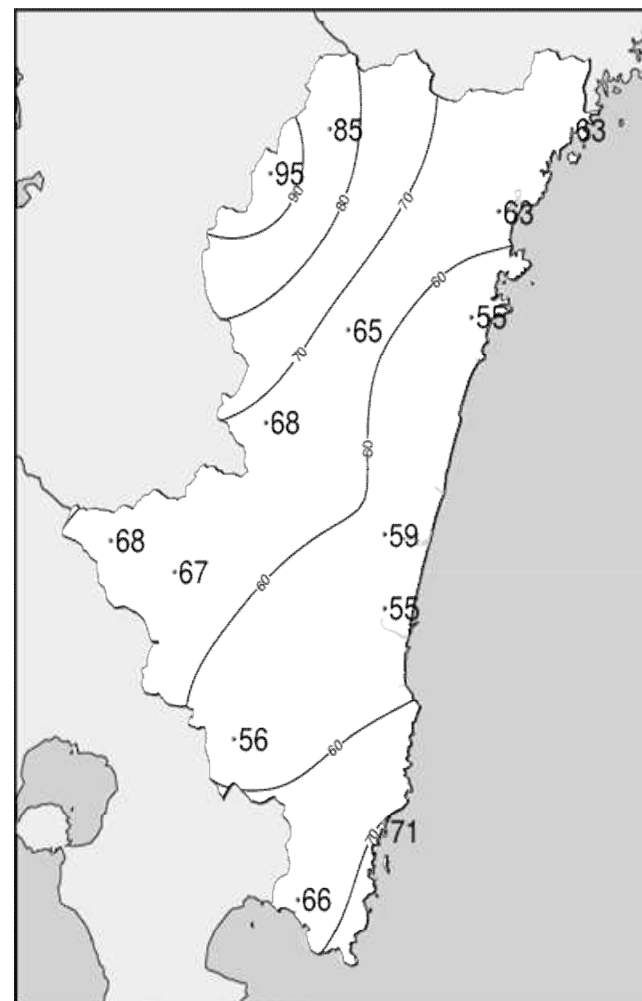
令和5年(2023年)2月上旬 気象分布図(平年差、平年比)



2023年2月上旬気温平年差 (°C)



2023年2月上旬降水量平年比 (%)



2023年2月上旬日照時間平年比 (%)

地域気象観測旬報

2023年2月1日～10日 宮崎県 (87)

(1/5)

観測所名	高千穂												10 以上積算気温				0
	気温()			蒸気圧 (hpa)	相対湿度(%)		風向・風速(m/s)					降水量(mm)			日照 (h)		
	平均	最高	最低		平均	最小	平均	最多	最大	風向	瞬間	風向	日計	1時間		10分	
1	4.7	15.2	-3.6	7.2	81	56	2.4	NW	6.6	NW	15.4	NNW	0.5	0.5	0.5	0.9	
2	6.2	13.1	1.1	6.1	67	40	2.4	NW	4.8	N	7.5	NW	0.0	0.0	0.0	8.5	
3	2.6	10.0	-2.0	5.4	76	44	1.5	NNW	4.0	NW	8.0	SSW	0.0	0.0	0.0	2.4	
4	3.7	11.4	-1.7	5.5	73	39	2.0	NNW	4.4	NNW	10.3	SW	0.0	0.0	0.0	6.5	
5	3.5	14.3	-4.0	4.7	67	19	1.6	NNW	5.3	NW	9.7	NNW	0.0	0.0	0.0	9.8	
6	2.6	8.3	-2.5	6.5	87	55	0.9	NNW	2.9	NNW	4.3	SE	16.0	3.5	1.0	0.0	
7	7.2	9.9	5.0	9.8	96	89	0.8	S	2.3	NNW	3.2	NNW	21.5	4.5	1.5	0.0	
8	7.3	13.3	1.4	6.9	70	35	2.4	NNW	5.0	NNW	9.9	NNW	0.0	0.0	0.0	8.6	
9	5.3	12.4	-1.1	6.0	71	30	1.6	ESE	3.6	SSE	8.6	SE	2.5	2.0	0.5	3.9	
10	9.5	13.3	5.5	10.5	88	69	3.0	ESE	6.0	ESE	13.1	ESE	19.0	6.0	1.5	0.0	
前半旬	4.1	12.8	-2.0	5.8	73	19	2.0	NW					0.5			28.1	
後半旬																	
旬	5.3	12.1	-0.2	6.9	78	19	1.9	NNW					59.5			40.6	
平年差/比	+1.5	+2.4	+0.9	//	//	//							287			85	

観測所名	古江												10 以上積算気温				12
	気温()			蒸気圧 (hpa)	相対湿度(%)		風向・風速(m/s)					降水量(mm)			日照 (h)		
	平均	最高	最低		平均	最小	平均	最多	最大	風向	瞬間	風向	日計	1時間		10分	
1	7.9	15.4	1.0	7.6	70	42	2.9	NNE	6.5	NNE	8.4	N	0.0	0.0	0.0	2.1	
2	9.6	13.5	6.1	6.1	51	31	7.5	NNE	10.8	NNE	17.4	N	0.0	0.0	0.0	7.7	
3	6.3	10.5	1.9	5.9	62	46	4.6	N	8.1	N	12.3	N	0.0	0.0	0.0	0.1	
4	7.3	13.4	1.5	6.1	61	42	3.8	N	8.6	N	13.7	N	0.0	0.0	0.0	6.3	
5	6.6	12.6	3.6	5.9	61	34	4.8	N	10.4	N	17.4	N	0.0	0.0	0.0	9.5	
6	6.9	11.2	3.1	7.7	78	54	3.9	NNE	6.7	NE	9.9	N	15.0	3.5	1.0	0.0	
7	8.4	9.8	6.9	10.0	91	78	4.5	NE	8.8	NNW	13.6	NNW	25.5	6.0	1.5	0.0	
8	9.6	15.1	4.4	7.3	62	37	4.5	N	9.4	NNE	17.4	NNE	0.0	0.0	0.0	9.8	
9	8.9	14.4	3.4	7.3	65	39	3.1	NNE	7.8	NNE	12.5	NE	1.5	1.5	0.5	4.7	
10	11.9	13.6	7.7	11.7	83	66	3.8	SE	12.4	N	17.7	NNE	30.0	7.0	2.0	0.0	
前半旬	7.5	13.1	2.8	6.3	61	31	4.7	N					0.0			25.7	
後半旬																	
旬	8.3	13.0	4.0	7.6	68	31	4.3	N					72.0			40.2	
平年差/比	+0.8	+0.4	+1.1	//	//	//							500			63	

観測所名	鞍岡												10 以上積算気温				0
	気温()			蒸気圧 (hpa)	相対湿度(%)		風向・風速(m/s)					降水量(mm)			日照 (h)		
	平均	最高	最低		平均	最小	平均	最多	最大	風向	瞬間	風向	日計	1時間		10分	
1	5.6	14.3	-3.0	6.8	74	44	1.8	SW	4.4	SSW	10.8	SSW	2.0	2.0	1.0	0.5	
2	3.6	11.3	-1.4	5.9	77	46	1.0	NE	3.1	ENE	8.1	E	0.0	0.0	0.0	7.7	
3	1.2	8.3	-2.1	5.3	81	40	0.9	SW	2.4	E	5.0	NE	0.0	0.0	0.0	2.5	
4	1.5	9.2	-2.9	5.1	78	39	0.9	SW	2.7	WNW	8.2	SSW	0.0	0.0	0.0	6.2	
5	1.2	11.1	-5.5	4.2	68	20	1.2	SW	3.0	ENE	5.3	E	0.0	0.0	0.0	9.0	
6	3.1	9.6	-2.5	5.9	77	37	1.0	SW	3.4	SW	5.4	WSW	14.5	3.0	1.0	0.0	
7	7.0	9.3	4.0	9.7	96	86	1.0	NE	3.1	SSW	7.5	SSW	21.5	3.5	1.0	0.0	
8	4.7	11.8	0.0	6.8	81	40	1.1	SW	3.4	ENE	5.9	NE	0.5	0.5	0.5	8.1	
9	4.5	11.0	-1.8	5.5	68	37	1.6	WSW	5.5	SSW	8.4	SSW	3.0	2.5	1.0	3.6	
10	8.6	14.0	4.3	9.5	85	73	3.0	SW	8.2	SW	16.0	SSW	20.0	6.0	1.5	0.0	
前半旬	2.6	10.8	-3.0	5.5	76	20	1.2	SW					2.0			25.9	
後半旬																	
旬	4.1	11.0	-1.1	6.5	79	20	1.4	SW					61.5			37.6	
平年差/比	+2.1	+3.6	+1.5	//	//	//							210			95	

観測所名	延岡												10 以上積算気温				23
	気温()			蒸気圧 (hpa)	相対湿度(%)		風向・風速(m/s)					降水量(mm)			日照 (h)		
	平均	最高	最低		平均	最小	平均	最多	最大	風向	瞬間	風向	日計	1時間		10分	
1	8.6	15.6	1.3	7.9	70	46	2.5	W	6.2	WSW	11.1	WNW	0.0	0.0	0.0	3.4	
2	10.5	14.4	7.4	6.5	52	41	3.7	N	6.0	N	11.6	N	0.0	0.0	0.0	8.5	
3	6.4	10.7	3.0	6.5	68	48	1.9	WSW	4.0	N	8.0	N	0.0	0.0	0.0	1.1	
4	7.6	13.5	2.2	6.8	67	40	1.9	WNW	5.0	W	9.0	W	0.0	0.0	0.0	4.5	
5	6.0	12.1	-0.5	6.2	68	40	2.1	WSW	4.0	WSW	5.9	SE	0.0	0.0	0.0	9.7	
6	6.2	10.5	2.6	7.9	83	54	1.7	W	3.6	W	5.5	W	18.5	4.0	1.0	0.0	
7	8.5	10.3	7.2	10.7	96	83	0.8	ENE	2.1	SSE	3.3	W	31.0	6.5	1.5	0.0	
8	9.9	16.4	5.1	8.4	72	41	1.8	W	4.7	ENE	7.6	ENE	0.0	0.0	0.0	9.5	
9	8.1	14.0	2.4	7.6	73	35	1.7	W	3.4	WSW	5.2	E	1.5	1.5	0.5	4.3	
10	12.1	14.5	7.1	13.0	91	72	1.5	WSW	5.4	E	10.6	E	41.0	10.0	2.5	0.4	
前半旬	7.8	13.3	2.7	6.8	65	40	2.4	W					0.0			27.2	
後半旬																	
旬	8.4	13.2	3.8	8.2	74	35	2.0	W					92.0			41.4	
平年差/比	+1.4	+0.5	+1.9	//	//	//							601			63	

地域気象観測旬報

2023年2月1日～10日 宮崎県 (87)

(2/5)

観測所名	日向												10 以上積算気温					11
	気温()			蒸気圧 (hpa)	相対湿度(%)		風向・風速(m/s)					降水量(mm)			日照 (h)			
	平均	最高	最低		平均	最小	平均	最多	最大	風向	瞬間	風向	日計	1時間		10分		
1	7.6	16.4	1.5	8.2	78	51	1.3	WSW	3.8	SW	5.9	WSW	0.0	0.0	0.0	1.6		
2	9.8	15.4	5.9	6.7	56	39	1.4	ENE	2.9	E	7.5	NE	0.0	0.0	0.0	8.6		
3	5.8	11.6	2.6	6.9	76	50	0.8	WSW	2.2	WSW	3.8	WSW	0.0	0.0	0.0	0.6		
4	7.0	15.2	1.2	6.9	71	35	1.3	W	2.7	E	6.3	E	0.0	0.0	0.0	5.0		
5	5.1	13.3	-1.5	6.3	74	37	1.0	W	2.5	WSW	5.2	ESE	0.0	0.0	0.0	8.6		
6	6.9	10.9	4.0	8.3	83	61	1.2	W	2.5	W	5.9	WSW	21.5	5.0	2.0	0.0		
7	9.1	10.8	7.6	11.2	97	94	1.1	WSW	2.4	WSW	5.4	W	22.5	4.5	1.0	0.0		
8	9.1	16.4	3.9	9.0	81	43	1.0	WSW	3.2	E	7.1	E	0.0	0.0	0.0	9.8		
9	7.7	14.8	2.7	7.7	75	36	1.1	WSW	2.5	W	5.2	NE	4.0	2.5	0.5	2.8		
10	10.5	13.8	6.2	12.0	94	70	1.6	WSW	3.2	ESE	8.7	ESE	54.5	12.0	3.5	0.0		
前半旬	7.1	14.4	1.9	7.0	71	35	1.2	WSW					0.0			24.4		
後半旬																		
旬	7.9	13.9	3.4	8.3	79	35	1.2	WSW					102.5			37.0		
平年差/比	+1.0	+0.8	+1.7	//	//	//							563			55		

観測所名	神門												10 以上積算気温					0
	気温()			蒸気圧 (hpa)	相対湿度(%)		風向・風速(m/s)					降水量(mm)			日照 (h)			
	平均	最高	最低		平均	最小	平均	最多	最大	風向	瞬間	風向	日計	1時間		10分		
1	5.9	17.0	-2.9	7.1	76	47	1.0	S	3.0	S	8.6	S	0.0	0.0	0.0	0.9		
2	7.8	15.9	2.5	7.0	69	38	0.9	SSE	3.0	SSE	6.2	S	0.0	0.0	0.0	8.3		
3	4.1	11.5	0.2	6.8	84	55	0.6	SSE	2.6	SSE	4.9	S	0.0	0.0	0.0	2.7		
4	4.5	15.4	-1.5	6.0	76	33	0.6	N	2.5	SSE	5.5	SSE	0.0	0.0	0.0	5.8		
5	3.6	14.7	-3.5	5.9	77	41	0.8	N	3.1	SSE	6.7	SSE	0.0	0.0	0.0	9.1		
6	3.8	9.6	-1.3	7.2	89	55	0.4	SSE	0.8	ESE	1.8	SSE	22.5	5.0	1.5	0.0		
7	7.7	9.9	5.8	10.3	97	93	0.4	NNW	1.0	E	2.1	NE	28.0	4.5	1.5	0.0		
8	8.3	17.5	2.0	8.0	78	30	0.8	NN	2.4	SSE	4.9	SSE	0.0	0.0	0.0	9.1		
9	5.5	13.2	-0.2	6.5	75	22	0.6	SSE	2.5	S	5.0	SSE	4.5	3.0	1.0	2.7		
10	7.7	11.9	5.0	10.3	97	91	0.5	NNE	1.0	NNW	1.9	N	33.0	7.0	2.0	0.0		
前半旬	5.2	14.9	-1.0	6.6	76	33	0.8	SSE					0.0			26.8		
後半旬																		
旬	5.9	13.7	0.6	7.5	82	22	0.7	SSE					88.0			38.6		
平年差/比	+1.5	+1.4	+2.5	//	//	//							367			65		

観測所名	西米良												10 以上積算気温					0
	気温()			蒸気圧 (hpa)	相対湿度(%)		風向・風速(m/s)					降水量(mm)			日照 (h)			
	平均	最高	最低		平均	最小	平均	最多	最大	風向	瞬間	風向	日計	1時間		10分		
1	6.9	15.4	-1.6	8.0	80	52	1.5	NE	5.8	NE	10.7	NNE	0.5	0.5	0.5	0.9		
2	8.8	16.8	3.8	7.2	67	33	1.4	SW	5.8	SW	10.0	SSW	0.0	0.0	0.0	8.4		
3	6.5	11.0	2.7	7.3	76	42	0.9	S	4.4	NE	9.5	E	0.0	0.0	0.0	2.8		
4	5.3	13.6	0.4	6.0	71	37	1.0	NNW	4.1	NE	7.0	ENE	0.0	0.0	0.0	5.5		
5	5.4	15.0	-1.2	6.4	75	36	0.8	NE	4.8	NE	7.8	NNE	0.0	0.0	0.0	8.1		
6	4.6	8.5	1.0	7.7	90	59	0.4	S	1.0	NE	2.0	NE	22.5	4.5	1.0	0.0		
7	8.6	11.2	6.5	11.0	98	90	0.6	WSW	2.3	SSW	4.7	SW	23.0	5.5	1.5	0.0		
8	8.8	16.5	3.5	8.5	78	28	1.0	NNE	3.4	NE	6.8	NNE	0.0	0.0	0.0	9.3		
9	6.3	12.2	2.2	7.0	76	34	1.3	SW	4.8	SW	7.9	SW	2.5	1.5	0.5	1.1		
10	9.5	14.6	5.4	11.1	93	73	1.1	NNE	4.7	ENE	8.5	E	29.5	6.5	1.5	0.0		
前半旬	6.6	14.4	0.8	7.0	74	33	1.1	NE					0.5			25.7		
後半旬																		
旬	7.1	13.5	2.3	8.0	80	28	1.0	SW					78.0			36.1		
平年差/比	+2.0	+1.8	+2.2	//	//	//							260			68		

観測所名	高鍋												10 以上積算気温					54
	気温()			蒸気圧 (hpa)	相対湿度(%)		風向・風速(m/s)					降水量(mm)			日照 (h)			
	平均	最高	最低		平均	最小	平均	最多	最大	風向	瞬間	風向	日計	1時間		10分		
1	11.2	20.3	0.7	9.0	70	39	2.2	NW	6.4	W	14.1	W	0.0	0.0	0.0	3.1		
2	10.1	13.8	6.5	8.4	68	49	1.4	E	3.9	E	6.3	ENE	0.0	0.0	0.0	6.6		
3	6.9	11.5	3.8	8.2	83	65	0.9	NNW	3.5	E	5.7	E	0.0	0.0	0.0	2.3		
4	7.0	14.4	0.9	8.1	83	42	1.2	NNW	3.2	ESE	6.7	E	0.0	0.0	0.0	6.0		
5	6.7	12.5	1.6	8.2	85	51	1.3	NNW	3.3	E	5.9	E	0.0	0.0	0.0	7.0		
6	7.8	10.9	4.2	10.3	97	79	0.9	NNW	1.9	N	4.5	N	19.5	4.5	1.5	0.0		
7	10.2	12.0	9.0	12.5	100	100	1.3	NNE	2.9	NNE	7.8	NNE	20.5	5.0	1.5	0.0		
8	10.0	15.6	5.1	10.5	87	54	1.0	N	3.7	E	6.4	E	0.0	0.0	0.0	9.2		
9	8.7	12.5	3.6	8.2	74	38	1.2	N	3.1	E	6.5	NE	10.0	5.5	1.5	0.5		
10	12.8	17.4	7.4	14.8	99	75	1.6	NNE	4.5	ESE	8.9	E	47.5	8.5	2.0	0.7		
前半旬	8.4	14.5	2.7	8.4	78	39	1.4	NNW					0.0			25.0		
後半旬																		
旬	9.1	14.1	4.3	9.8	85	38	1.3	NNW					97.5			35.4		
平年差/比	//	//	//	//	//	//							//			//		

地域気象観測旬報

2023年2月1日～10日 宮崎県 (87)

(3/5)

観測所名	加久藤												10 以上積算気温					22
	気温()			蒸気圧 (hpa)	相対湿度(%)		風向・風速(m/s)					降水量(mm)			日照 (h)			
	平均	最高	最低		平均	最小	平均	最多	最大	風向	瞬間	風向	日計	1時間		10分		
1	7.7	17.4	-1.6	8.2	77	46	2.7	W	8.3	W	14.7	W	0.0	0.0	0.0	1.4		
2	9.6	16.8	4.4	6.7	58	26	2.0	ENE	4.2	WSW	7.1	W	0.0	0.0	0.0	8.4		
3	6.9	11.7	2.3	6.7	69	44	1.9	ESE	6.2	NNW	9.0	NNW	0.0	0.0	0.0	2.3		
4	5.5	13.0	-0.2	5.8	68	26	1.9	WNW	5.4	NNW	8.5	NNW	0.0	0.0	0.0	5.6		
5	5.2	14.9	-3.3	6.6	76	40	1.6	E	4.8	WNW	7.2	W	0.0	0.0	0.0	7.6		
6	6.3	10.8	1.4	8.8	91	72	2.2	E	4.9	E	8.8	NE	20.0	5.0	1.5	0.0		
7	10.3	12.6	9.0	11.7	94	85	2.3	E	4.2	NE	7.6	ENE	31.0	5.0	2.0	0.0		
8	9.8	16.4	4.5	8.0	69	23	2.2	NW	5.2	NW	8.7	NW	0.0	0.0	0.0	9.4		
9	7.6	12.2	3.0	7.1	70	38	3.3	E	7.2	E	11.7	E	0.5	0.5	0.5	0.1		
10	11.5	15.3	6.7	11.6	84	67	4.0	E	7.7	E	13.8	ESE	27.5	9.5	2.5	0.0		
前半旬	7.0	14.8	0.3	6.8	70	26	2.0	W					0.0			25.3		
後半旬																		
旬	8.0	14.1	2.6	8.1	76	23	2.4	E					79.0			34.8		
平年差/比	+2.9	+3.0	+3.0	//	//	//							265			68		

観測所名	西都												10 以上積算気温					55
	気温()			蒸気圧 (hpa)	相対湿度(%)		風向・風速(m/s)					降水量(mm)			日照 (h)			
	平均	最高	最低		平均	最小	平均	最多	最大	風向	瞬間	風向	日計	1時間		10分		
1	10.4	21.2	-0.5	8.1	67	35	3.1	W	10.1	WSW	17.7	W	0.0	0.0	0.0	4.7		
2	10.7	14.8	7.1	7.7	60	45	2.0	ESE	5.3	ESE	7.6	ESE	0.0	0.0	0.0	6.9		
3	7.6	13.4	4.1	7.6	74	52	1.3	WNW	4.3	ENE	6.4	ENE	0.0	0.0	0.0	2.0		
4	7.2	15.2	1.2	7.2	75	36	1.6	WNW	4.1	ESE	5.9	E	0.0	0.0	0.0	6.1		
5	7.7	13.4	1.8	7.8	76	47	1.6	WNW	4.3	ESE	6.5	ENE	0.0	0.0	0.0	7.3		
6	7.9	11.1	4.5	9.4	88	68	1.4	WNW	3.1	NNW	5.3	N	20.5	5.0	1.5	0.0		
7	10.7	11.9	8.8	11.8	92	82	1.6	NNE	3.7	NNW	7.3	NNE	20.5	5.0	1.0	0.0		
8	10.6	16.7	6.6	10.3	82	50	1.6	W	4.4	SE	6.8	E	0.0	0.0	0.0	9.1		
9	8.6	12.8	3.6	8.1	75	35	1.7	NW	4.3	NE	7.2	NE	8.0	4.5	1.5	0.5		
10	13.0	17.8	8.1	13.4	89	75	2.1	NNW	4.3	ESE	7.2	ESE	51.0	10.0	3.0	0.7		
前半旬	8.7	15.6	2.7	7.7	70	35	1.9	WNW					0.0			27.0		
後半旬																		
旬	9.4	14.8	4.5	9.1	78	35	1.8	WNW					100.0			37.3		
平年差/比	+2.3	+1.6	+3.2	//	//	//							503			59		

観測所名	小林												10 以上積算気温					22
	気温()			蒸気圧 (hpa)	相対湿度(%)		風向・風速(m/s)					降水量(mm)			日照 (h)			
	平均	最高	最低		平均	最小	平均	最多	最大	風向	瞬間	風向	日計	1時間		10分		
1	9.0	18.5	0.0	8.3	72	40	2.3	WNW	7.0	WNW	14.9	WNW	0.0	0.0	0.0	4.1		
2	9.5	15.9	5.7	6.8	58	39	2.6	SE	5.8	SE	8.9	SE	0.0	0.0	0.0	8.5		
3	6.5	11.4	2.1	6.5	68	42	1.8	WNW	6.3	NNW	12.1	NNW	0.0	0.0	0.0	2.7		
4	6.8	13.5	2.9	5.5	58	26	3.2	WNW	4.7	W	9.5	WNW	0.0	0.0	0.0	5.3		
5	6.6	14.9	0.0	6.7	69	42	2.0	WNW	5.0	WNW	7.5	WNW	0.0	0.0	0.0	7.2		
6	7.0	9.6	3.1	9.1	91	76	1.7	SE	3.1	SSE	5.3	SSW	21.0	4.5	1.0	0.0		
7	9.4	11.5	7.5	11.4	97	88	1.6	SSE	4.4	SE	6.2	SE	30.0	4.5	1.5	0.0		
8	10.3	16.4	5.8	7.9	65	27	2.5	NW	4.9	W	8.9	W	0.0	0.0	0.0	9.0		
9	7.3	11.8	3.3	6.9	68	36	2.6	SSE	6.9	SE	11.2	SE	3.0	2.0	0.5	0.8		
10	11.3	15.3	7.6	11.8	87	69	3.3	WNW	8.1	ESE	13.9	SE	43.5	10.0	2.5	0.0		
前半旬	7.7	14.8	2.1	6.8	65	26	2.4	WNW					0.0			27.8		
後半旬																		
旬	8.4	13.9	3.8	8.1	73	26	2.4	WNW					97.5			37.6		
平年差/比	+2.1	+2.5	+1.8	//	//	//							298			67		

観測所名	宮崎												10 以上積算気温					58
	気温()			蒸気圧 (hpa)	相対湿度(%)		風向・風速(m/s)					降水量(mm)			日照 (h)			
	平均	最高	最低		平均	最小	平均	最多	最大	風向	瞬間	風向	日計	1時間		10分		
1	11.0	20.4	2.0	8.5	66	41	4.3	W	12.3	W	19.5	W	0.0	0.0	0.0	5.9		
2	11.6	14.2	8.6	7.4	54	38	3.2	ENE	5.9	E	9.2	ENE	0.0	0.0	0.0	5.5		
3	8.8	14.1	6.0	7.5	67	37	1.8	WNW	6.7	W	10.4	W	0.0	0.0	0.0	1.5		
4	8.9	15.1	3.3	7.3	66	32	2.7	WNW	5.3	WNW	7.6	WNW	0.0	0.0	0.0	5.1		
5	8.5	13.3	4.8	7.7	69	52	2.4	WNW	4.2	NW	6.0	NE	0.0	0.0	0.0	7.8		
6	8.4	11.2	5.8	9.8	89	75	1.8	WNW	3.5	NW	4.3	NW	21.5	4.0	1.0	0.0		
7	10.6	11.8	9.2	12.0	94	90	2.7	NNE	7.3	NE	11.3	NE	20.0	4.0	1.0	0.0		
8	11.6	15.7	8.9	10.4	78	50	2.1	WNW	4.4	E	6.8	E	0.0	0.0	0.0	8.2		
9	9.8	13.6	5.6	8.3	70	47	2.4	NE	5.3	ENE	8.1	NNE	16.0	10.0	2.5	1.1		
10	13.6	17.1	9.8	13.5	86	70	3.3	W	8.9	ESE	13.4	ESE	48.0	12.0	3.0	0.1		
前半旬	9.8	15.4	4.9	7.7	64	32	2.9	WNW					0.0			25.8		
後半旬																		
旬	10.3	14.7	6.4	9.2	74	32	2.7	WNW					105.5			35.2		
平年差/比	+2.4	+1.5	+3.5	//	//	//							558			55		

地域気象観測旬報

2023年2月1日～10日 宮崎県 (87)

(4/5)

観測所名	田野												10 以上積算気温					44
	気温()			蒸気圧 (hpa)	相対湿度(%)		風向・風速(m/s)					降水量(mm)			日照 (h)			
	平均	最高	最低		平均	最小	平均	最多	最大	風向	瞬間	風向	日計	1時間		10分		
1	10.8	19.7	0.3	8.6	68	42	3.5	WSW	9.2	WSW	17.6	WSW	0.0	0.0	0.0	4.9		
2	10.4	12.8	7.7	7.4	59	36	2.6	E	5.6	E	8.7	ESE	0.0	0.0	0.0	7.2		
3	7.5	12.4	4.2	7.3	72	40	1.5	WNW	4.4	WNW	8.3	WNW	0.0	0.0	0.0	1.4		
4	8.0	14.5	2.7	6.2	59	31	2.5	WSW	4.8	SW	8.9	WSW	0.0	0.0	0.0	3.0		
5	7.0	12.1	1.9	7.5	75	57	1.8	W	4.4	E	6.5	E	0.0	0.0	0.0	6.4		
6	7.6	9.8	4.6	9.6	91	79	1.1	W	2.3	W	3.3	SE	25.0	5.0	1.0	0.0		
7	9.5	10.7	8.3	11.5	97	93	1.4	E	3.6	E	6.3	E	27.0	4.5	1.0	0.0		
8	10.5	14.8	6.1	10.1	81	52	2.0	E	5.5	E	7.9	E	0.0	0.0	0.0	8.6		
9	8.7	12.2	5.0	7.8	70	52	2.0	NE	4.6	E	8.6	E	5.5	3.0	1.0	1.1		
10	12.1	16.7	8.4	12.8	90	73	2.4	WSW	5.4	NNE	9.4	WSW	42.0	12.5	3.0	0.4		
前半旬	8.7	14.3	3.4	7.4	67	31	2.4	W					0.0			22.9		
後半旬																		
旬	9.2	13.6	4.9	8.9	76	31	2.1	W					99.5			33.0		
平年差/比	//	//	//	//	//	//							//			//		

観測所名	赤江												10 以上積算気温					71			
	気温()			蒸気圧 (hpa)	相対湿度(%)		風向・風速(m/s)					降水量(mm)			日照 (h)						
	平均	最高	最低		平均	最小	平均	最多	最大	風向	瞬間	風向	日計	1時間		10分					
1	11.7	20.7	2.2										5.2	W	12.9	WSW	19.5	WSW	0.0	0.0	0.0
2	12.0	13.7	9.7										5.0	NE	8.9	NE	11.3	NE	0.0	0.0	0.0
3	9.2	14.3	6.4										2.8	WNW	6.7	NNE	8.7	NNE	0.0	0.0	0.0
4	9.1	15.5	2.9										3.1	WNW	6.3	W	9.8	WNW	0.0	0.0	0.0
5	8.7	12.4	5.0										2.9	WNW	4.5	NNE	6.7	NE	0.0	0.0	0.0
6	8.8	11.4	6.2										2.9	WNW	4.1	NNW	6.2	NNW	20.0	3.5	1.0
7	10.8	11.7	9.3										5.5	NNE	13.4	NNE	16.5	NNE	19.5	3.5	1.0
8	12.0	15.6	8.7										3.0	NE	5.8	NE	8.2	NE	0.0	0.5	0.0
9	10.4	13.8	7.8										4.0	NNW	6.9	NNE	9.8	NNE	7.0	3.0	1.0
10	13.7	16.2	9.9										5.9	NNE	12.1	ESE	15.4	ESE	38.0	12.0	3.0
前半旬	10.1	15.3	5.2										3.8	W					0.0		
後半旬																					
旬	10.6	14.5	6.8										4.0	WNW					84.5		
平年差/比	+2.1	+1.0	+3.1	//	//	//													388		

観測所名	都城												10 以上積算気温					35
	気温()			蒸気圧 (hpa)	相対湿度(%)		風向・風速(m/s)					降水量(mm)			日照 (h)			
	平均	最高	最低		平均	最小	平均	最多	最大	風向	瞬間	風向	日計	1時間		10分		
1	9.8	19.6	0.5	8.8	72	48	1.9	WSW	5.4	SW	12.3	WNW	0.0	0.0	0.0	5.7		
2	11.1	16.6	8.5	8.2	63	41	1.4	NNE	4.1	N	6.7	NNE	0.0	0.0	0.0	6.1		
3	8.5	12.8	5.1	7.3	66	44	1.5	WNW	3.9	WNW	8.1	SSW	0.0	0.0	0.0	1.2		
4	7.2	14.3	2.0	6.4	66	36	1.1	WNW	2.5	WNW	5.2	NNW	0.0	0.0	0.0	4.5		
5	7.2	15.6	0.2	7.7	76	53	1.2	N	3.2	SW	5.7	SSW	0.0	0.0	0.0	4.7		
6	7.7	10.1	4.9	9.8	92	84	2.1	N	5.1	NNE	8.3	NNE	20.5	3.5	1.0	0.0		
7	9.9	11.2	8.8	11.6	96	91	3.8	NNE	8.1	NNE	13.5	NNE	13.5	4.0	1.5	0.0		
8	11.3	18.1	6.8	9.7	75	33	1.2	NNE	2.9	N	5.6	WNW	0.0	0.0	0.0	9.0		
9	9.1	13.0	4.9	8.3	73	54	3.0	NNE	5.5	NNE	9.1	NNE	4.0	2.0	0.5	1.6		
10	12.1	17.0	7.4	13.0	91	72	2.4	NNE	5.3	NNE	8.9	NNE	33.0	11.0	3.0	0.1		
前半旬	8.8	15.8	3.3	7.7	69	36	1.4	WNW					0.0			22.2		
後半旬																		
旬	9.4	14.8	4.9	9.1	77	33	2.0	NNE					71.0			32.9		
平年差/比	+3.0	+2.2	+3.9	//	//	//							295			56		

観測所名	油津												10 以上積算気温					96
	気温()			蒸気圧 (hpa)	相対湿度(%)		風向・風速(m/s)					降水量(mm)			日照 (h)			
	平均	最高	最低		平均	最小	平均	最多	最大	風向	瞬間	風向	日計	1時間		10分		
1	12.7	21.2	3.9	9.6	67	40	4.9	W	11.0	W	18.0	WSW	0.0	0.0	0.0	8.2		
2	12.4	14.7	9.2	9.0	63	48	3.1	WNW	6.4	E	9.9	E	0.0	0.0	0.0	7.2		
3	10.0	13.9	7.3	8.4	69	45	2.2	WNW	4.4	WNW	6.5	E	0.0	0.0	0.0	1.3		
4	9.7	15.6	4.5	7.4	63	36	3.6	WNW	6.0	WNW	7.2	WNW	0.0	0.0	0.0	6.8		
5	9.2	13.3	5.0	8.9	77	61	3.3	W	5.4	E	8.8	E	0.0	0.0	0.0	6.7		
6	10.5	13.0	8.0	11.3	89	80	2.3	WNW	4.3	WNW	8.1	NW	16.0	3.5	1.0	0.0		
7	11.9	13.3	10.8	13.1	94	90	3.1	N	6.5	WNW	11.6	NE	11.0	3.0	1.5	0.0		
8	12.1	16.1	8.7	11.0	80	47	2.9	WNW	5.9	ENE	8.5	ENE	0.0	0.0	0.0	7.5		
9	11.6	14.3	8.6	9.5	70	54	3.0	NE	8.2	ESE	12.0	ESE	7.0	3.5	1.0	1.7		
10	15.0	18.4	9.7	15.1	88	70	4.5	ESE	8.9	ESE	13.3	ESE	46.5	19.5	5.0	1.4		
前半旬	10.8	15.7	6.0	8.7	68	36	3.4	WNW					0.0			30.2		
後半旬																		
旬	11.5	15.4	7.6	10.3	76	36	3.3	WNW					80.5			40.8		
平年差/比	+2.5	+1.6	+3.0	//	//	//							340			71		

地域気象観測旬報

2023年2月1日～10日 宮崎県 (87)

(5/5)

観測所名	串間												10 以上積算気温			83
	気温()			蒸気圧 (hpa)	相対湿度(%)		風向・風速(m/s)					降水量(mm)			日照 (h)	
	平均	最高	最低		平均	最小	平均	最多	最大	風向	瞬間	風向	日計	1時間		
1	11.3	19.7	1.4	9.0	69	41	3.6	NE	9.2	WSW	14.1	WSW	0.0	0.0	0.0	4.8
2	12.0	15.7	9.1	7.9	57	39	3.2	NE	6.9	NE	10.1	NE	0.0	0.0	0.0	8.8
3	9.6	14.4	5.7	7.6	64	39	1.9	NE	4.8	WNW	9.1	WNW	0.0	0.0	0.0	0.7
4	8.6	15.4	2.0	6.7	62	39	2.2	W	5.0	W	8.3	WNW	0.0	0.0	0.0	5.8
5	8.7	15.8	1.6	8.3	74	52	2.7	NE	5.5	NE	8.3	ENE	0.0	0.0	0.0	5.8
6	10.5	13.4	7.0	11.0	87	74	3.6	NE	5.8	NE	9.0	NE	20.0	4.5	1.0	0.0
7	11.7	13.4	10.3	12.4	90	83	4.0	NE	8.4	NE	15.0	NE	8.0	2.5	1.0	0.0
8	11.7	17.6	7.3	10.9	81	48	1.8	NE	3.5	NE	5.6	WSW	0.0	0.0	0.0	9.1
9	10.7	13.4	6.9	8.9	69	52	4.4	NE	7.9	NE	12.6	NE	7.5	4.5	1.5	0.4
10	15.0	20.9	9.4	14.2	82	66	3.3	WSW	7.0	NE	11.6	NE	31.0	13.0	4.0	3.2
前半旬	10.0	16.2	4.0	7.9	65	39	2.7	NE					0.0			25.9
後半旬																
旬	11.0	16.0	6.1	9.7	74	39	3.1	NE					66.5			38.6
平年差/比	+3.0	+2.4	+3.7	//	//	//							276			66

観測値に付加されている) は準正常値、] は資料不足値を示す。

×は欠測、//は平年値がないことを示す。

地域雨量観測旬報

2023年2月1日～10日 宮崎県 (87)

(1/1)

観測所名	日之影				諸塚				北方				椎葉				都農				えびの			
	降水量(mm)				降水量(mm)				降水量(mm)				降水量(mm)				降水量(mm)							
	日計	平年比	最大 1時間	最大 10分間	日計	平年比	最大 1時間	最大 10分間	日計	平年比	最大 1時間	最大 10分間	日計	平年比	最大 1時間	最大 10分間	日計	平年比	最大 1時間	最大 10分間	日計	平年比	最大 1時間	最大 10分間
1	0.0		0.0	0.0	0.0		0.0	0.0	0.0		0.0	0.0	2.0		2.0	0.5	0.0		0.0	0.0	1.5		1.5	1.0
2	0.0		0.0	0.0	0.0		0.0	0.0	0.0		0.0	0.0	0.0		0.0	0.0	0.0		0.0	0.0	0.0		0.0	0.0
3	0.0		0.0	0.0	0.0		0.0	0.0	0.0		0.0	0.0	0.0		0.0	0.0	0.0		0.0	0.0	0.0		0.0	0.0
4	0.0		0.0	0.0	0.0		0.0	0.0	0.0		0.0	0.0	0.0		0.0	0.0	0.0		0.0	0.0	0.0		0.0	0.0
5	0.0		0.0	0.0	0.0		0.0	0.0	0.0		0.0	0.0	0.0		0.0	0.0	0.0		0.0	0.0	0.0		0.0	0.0
半旬計/最大	0.0	0	0.0	0.0	0.0	0	0.0	0.0	0.0	0	0.0	0.0	2.0	9	2.0	0.5	0.0	0	0.0	0.0	1.5	6	1.5	1.0
6	16.5		3.5	1.0	20.0		4.0	1.5	19.5		4.0	1.5	20.5		4.0	1.0	19.5		4.0	1.5	26.5		5.0	1.5
7	27.0		4.5	1.5	37.0		7.5	2.0	33.0		7.0	2.0	34.5		8.0	1.5	21.0		5.5	1.5	15.0		4.5	1.5
8	0.0		0.0	0.0	0.0		0.0	0.0	0.0		0.0	0.0	0.0		0.0	0.0	0.0		0.0	0.0	0.0		0.0	0.0
9	1.5		1.5	0.5	3.0		2.5	0.5	2.5		2.0	0.5	2.0		1.5	0.5	4.0		2.5	0.5	2.5		2.0	1.0
10	22.0		5.5	2.0	37.0		6.5	2.0	44.0		7.5	2.5	31.5		5.0	1.5	47.0		10.5	2.5	19.5		6.5	2.0
半旬計/最大																								
旬計	67.0	306			97.0	490			99.0	615			90.5	194			91.5	356			65.0	139		
旬最大	27.0		5.5	2.0	37.0		7.5	2.0	44.0		7.5	2.5	34.5		8.0	1.5	47.0		10.5	2.5	26.5		6.5	2.0
起日	7		10	10	10		7	10	10		10	10	7		7	10	10		10	10	6		10	10

観測所名	野尻				国富				深瀬															
	降水量(mm)				降水量(mm)				降水量(mm)				降水量(mm)				降水量(mm)							
	日計	平年比	最大 1時間	最大 10分間	日計	平年比	最大 1時間	最大 10分間	日計	平年比	最大 1時間	最大 10分間	日計	平年比	最大 1時間	最大 10分間	日計	平年比	最大 1時間	最大 10分間	日計	平年比	最大 1時間	最大 10分間
1	0.0		0.0	0.0	0.0		0.0	0.0	0.0		0.0	0.0												
2	0.0		0.0	0.0	0.0		0.0	0.0	0.0		0.0	0.0												
3	0.0		0.0	0.0	0.0		0.0	0.0	0.0		0.0	0.0												
4	0.0		0.0	0.0	0.0		0.0	0.0	0.0		0.0	0.0												
5	0.0		0.0	0.0	0.0		0.0	0.0	0.0		0.0	0.0												
半旬計/最大	0.0	//	0.0	0.0	0.0	0	0.0	0.0	0.0	0	0.0	0.0												
6	20.5		4.0	1.0	19.5		3.5	1.0	22.5		5.0	1.0												
7	21.5		4.0	1.0	19.5		3.5	1.0	9.0		2.0	1.0												
8	0.5		0.5	0.5	0.0		0.0	0.0	0.0		0.5	0.5												
9	2.5		2.0	0.5	5.0		3.5	1.0	9.0		6.0	2.0												
10	34.0		10.0	2.5	45.0		10.0	2.5	56.5		15.5	4.0												
半旬計/最大																								
旬計	79.0	//			89.0	454			97.0	323														
旬最大	34.0		10.0	2.5	45.0		10.0	2.5	56.5		15.5	4.0												
起日	10		10	10	10		10	10	10		10	10												