

宮 崎 県 農 業 気 象 速 報

令和 5 年 1 月 中旬

宮 崎 地 方 気 象 台
令 和 5 年 1 月 23 日

気 象 概 況

高気圧に覆われて晴れの日が多かったが、気圧の谷や湿った空気の影響で曇や雨となった日があり、日最大 10 分間降水量や日最低気温の高い方からの極値を更新した地点があった。(極値更新表参照)

県内各地の旬平均気温は平年差 +2.8 ~ +4.3 で、すべての観測点で平年よりかなり高かった。旬降水量は 12.0 ミリ ~ 157.0 ミリ(平年比 43% ~ 367%) で都城、加久藤、えびの、深瀬、串間は平年よりかなり多く、その他は平年並か平年より多かった。旬日照時間は平年比 51% ~ 90% で串間は平年並で、その他は平年より少ないか、かなり少なかった。

宮崎市の旬平均気温は平年よりかなり高く、旬降水量は平年並、旬日照時間は平年より少なかった。

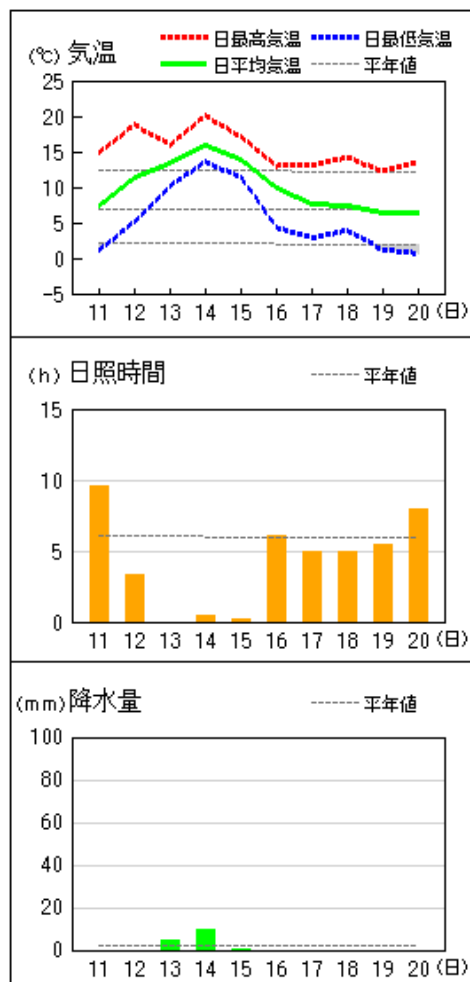
日々の天気概況	宮崎市の昼間の天気
11日 高気圧に覆われた。	晴
12日 高気圧に覆われた。	晴後時々曇
13日 気圧の谷や湿った空気の影響を受けた。	雨時々曇
14日 前線の影響を受けた。	雨時々曇、雷を伴う
15日 気圧の谷や湿った空気の影響を受けた。	曇後時々雨
16日 気圧の谷の影響を受けた。	晴一時雨
17日 高気圧に覆われた。	晴時々曇
18日 高気圧に覆われた。	晴時々曇
19日 高気圧に覆われた。	晴時々曇
20日 高気圧に覆われた。	晴

1月の極値更新表 単位(気温、降水量mm)

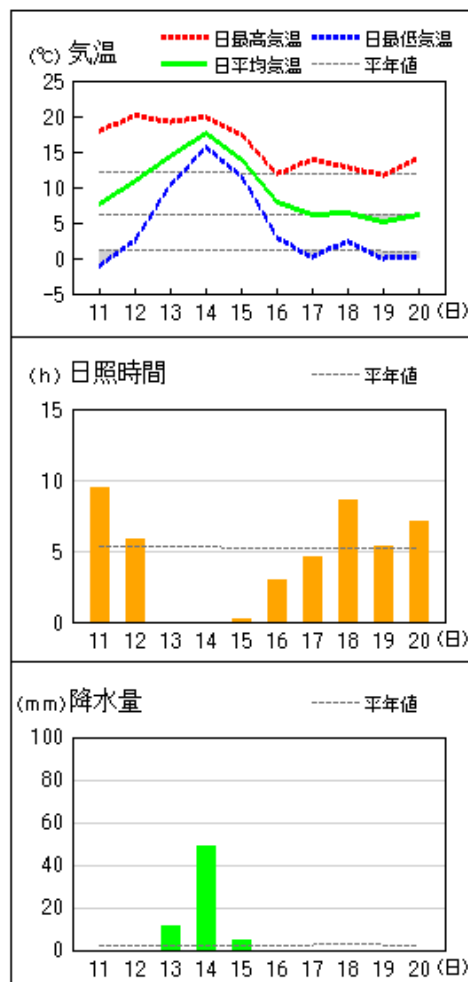
要素名	地点名	更新した値	起日	これまでの極値	起日	統計開始年
日最大10分間降水量	えびの	11.5	1月14日	11.0	2015年1月15日	2010年
日最低气温の高い方から	油津	16.6	1月14日	16.4	2002年1月16日	1949年
日最低气温の高い方から	都城	15.6	1月14日	14.7	2002年1月16日	1943年
日最低气温の高い方から	西都	15.0	1月14日	14.4	2002年1月16日	1978年
日最低气温の高い方から	小林	14.8	1月14日	14.4	2002年1月16日	2001年
日最低气温の高い方から	延岡	13.6	1月14日	13.6	2002年1月16日	1962年

地上気象 気象経過図：2023年01月11日-2023年01月20日

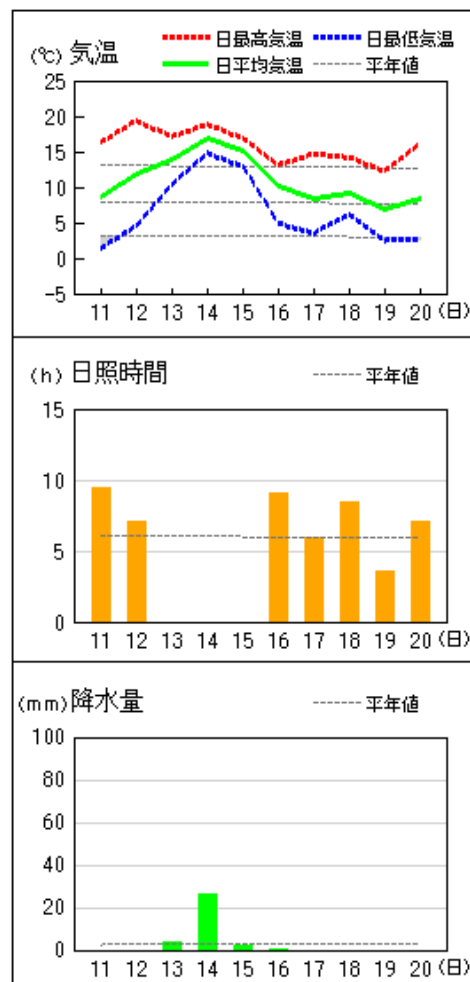
延岡



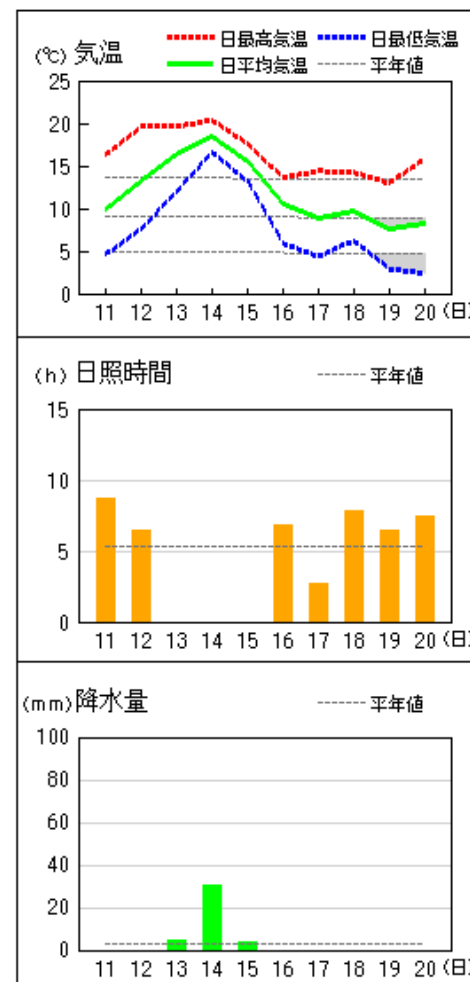
都城



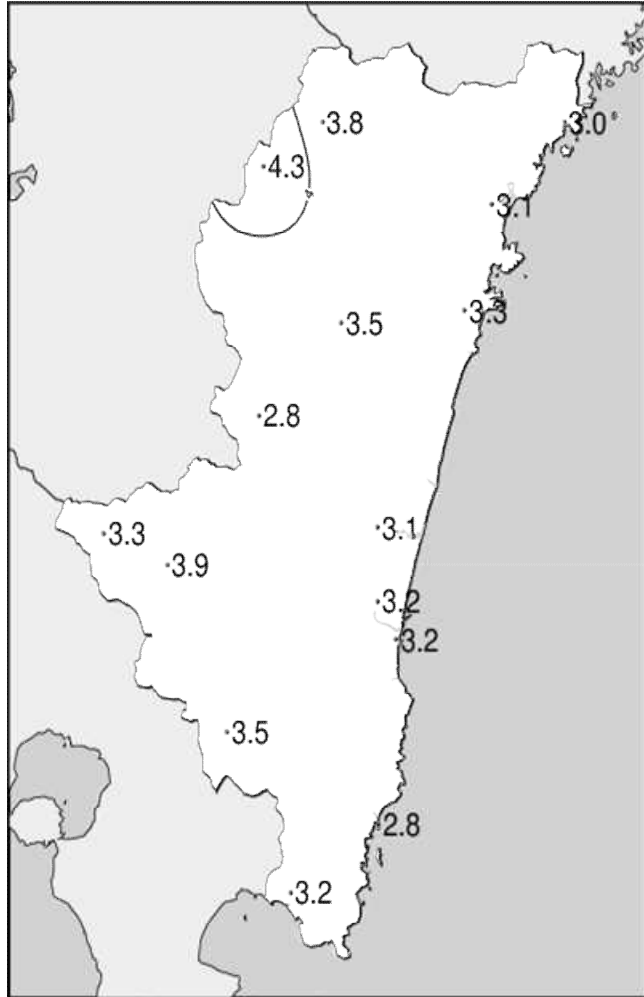
宮崎



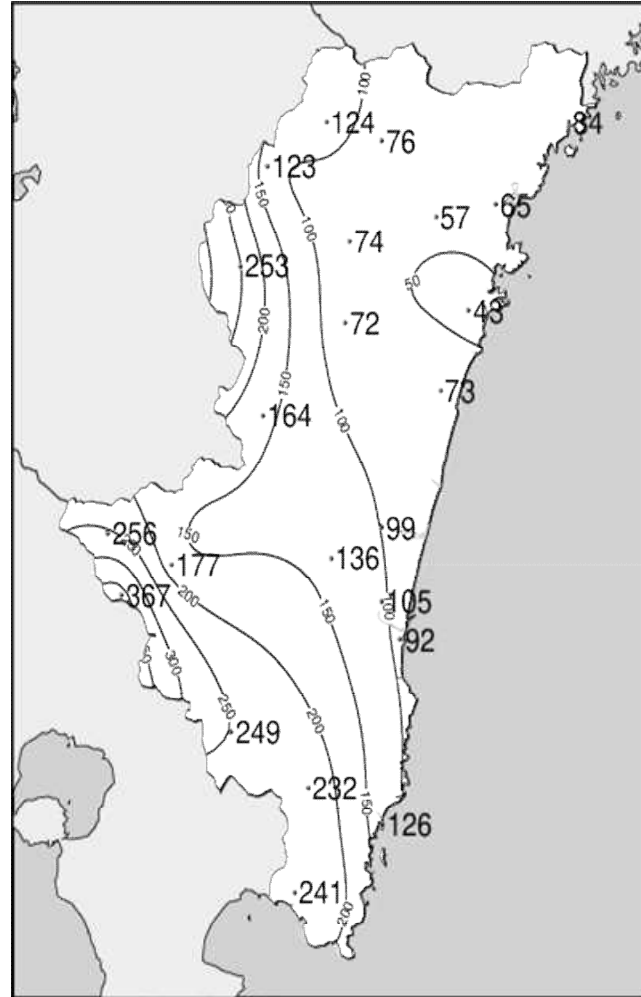
油津



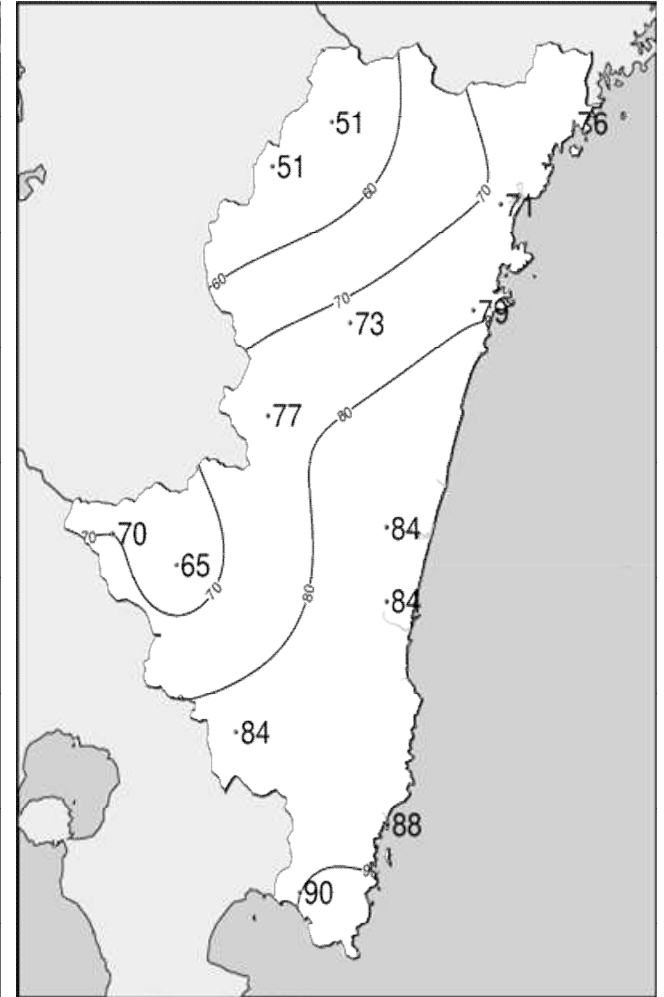
令和5年(2023年)1月中旬 気象分布図(平年差、平年比)



2023年1月中旬気温平年差 (°C)

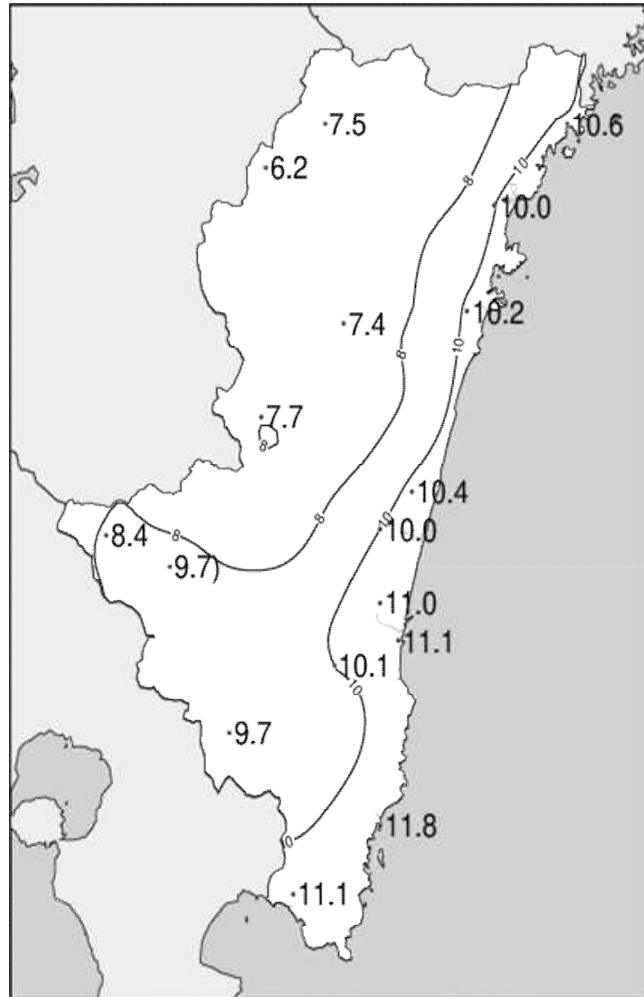


2023年1月中旬降水量平年比 (%)

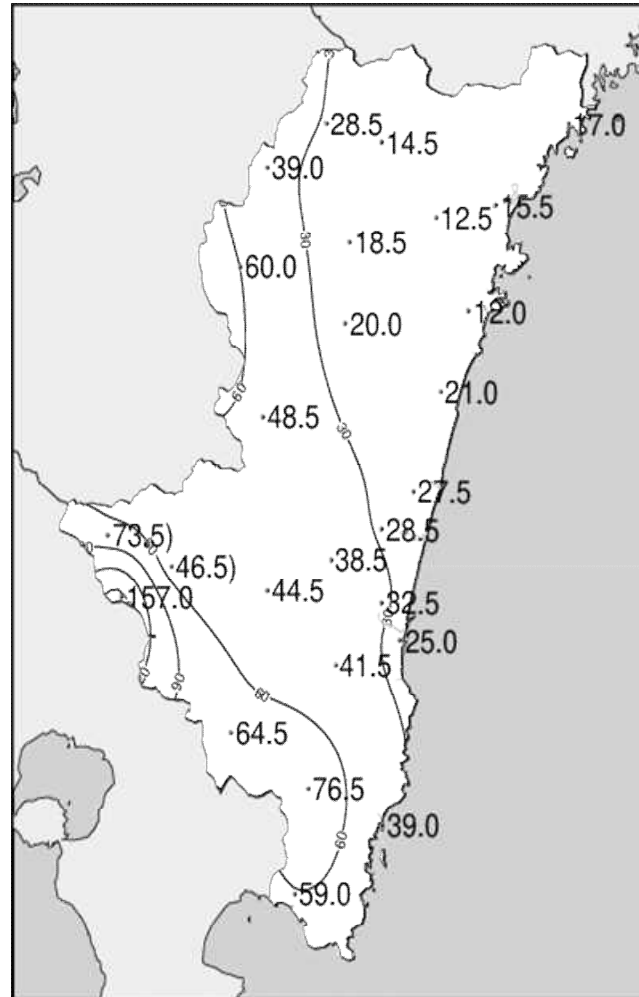


2023年1月中旬日照時間平年比 (%)

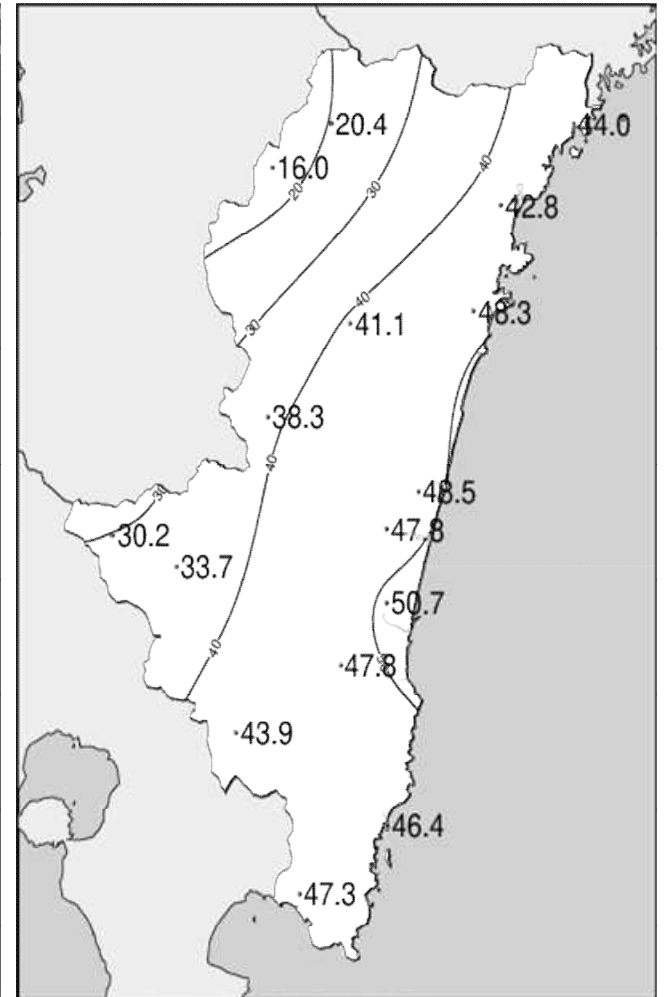
令和5年(2023年)1月中旬 気象分布図(観測値)



2023年1月中旬気温観測値(°C)メッシュ平年値補正



2023年1月中旬降水量観測値(ミリ)



2023年1月中旬日照時間観測値(時間)

地域気象観測旬報

2023年1月11日～20日 宮崎県 (87)

(1/5)

観測所名	高千穂												10 以上積算気温						39
	気温()			蒸気圧 (hpa)	相対湿度(%)		風向・風速(m/s)					降水量(mm)			日照 (h)				
	平均	最高	最低		平均	最小	平均	最多	最大	風向	瞬間	風向	日計	1時間		10分			
11	4.9	17.0	-3.5	5.7	71	20	1.3	NNW	3.7	NNW	6.8	NW	0.0	0.0	0.0	9.2			
12	7.6	16.4	-1.1	8.4	80	50	1.2	SE	3.2	SE	6.7	ESE	0.0	0.0	0.0	1.2			
13	12.2	14.3	7.6	12.8	90	72	1.4	SE	3.1	SE	7.1	SE	14.0	3.0	1.0	0.0			
14	14.4	18.1	11.8	15.5	94	83	1.1	NNW	3.9	NW	7.6	NNW	14.5	3.5	1.0	0.0			
15	12.1	14.3	9.6	11.3	81	69	2.0	NW	3.7	NW	6.7	NNW	0.0	0.0	0.0	0.3			
16	6.3	9.8	2.2	7.5	79	64	2.5	NW	4.9	NW	9.8	NW	0.0	0.0	0.0	0.7			
17	4.7	11.3	-0.1	6.7	79	47	1.7	NW	4.4	SW	8.4	SW	0.0	0.0	0.0	3.9			
18	4.0	7.8	2.1	6.0	74	58	2.5	NW	5.4	SW	10.2	SW	0.0	0.0	0.0	1.9			
19	3.6	6.9	0.3	5.3	68	46	2.2	NW	4.8	NW	9.3	NW	0.0	0.0	0.0	0.2			
20	5.2	9.5	1.4	5.5	62	49	3.0	NW	5.6	NNW	10.9	NNW	0.0	0.0	0.0	3.0			
前半旬	10.2	16.0	4.9	10.7	83	20	1.4	NW					28.5			10.7			
後半旬	4.8	9.1	1.2	6.2	72	46	2.4	NW					0.0			9.7			
旬	7.5	12.5	3.0	8.5	78	20	1.9	NW					28.5			20.4			
平年差/比	+3.8	+3.3	+3.9	//	//	//							124			51			

観測所名	古江												10 以上積算気温						67
	気温()			蒸気圧 (hpa)	相対湿度(%)		風向・風速(m/s)					降水量(mm)			日照 (h)				
	平均	最高	最低		平均	最小	平均	最多	最大	風向	瞬間	風向	日計	1時間		10分			
11	7.8	15.6	2.1	7.5	72	43	3.3	N	5.6	N	7.1	N	0.0	0.0	0.0	9.3			
12	11.4	19.0	5.3	10.6	80	49	2.2	NNE	4.6	NNE	5.8	S	0.0	0.0	0.0	2.3			
13	14.6	18.0	9.4	15.0	90	69	2.4	SSW	5.5	SSW	8.9	SSW	8.0	2.5	1.0	0.0			
14	16.4	20.2	14.4	16.9	91	73	2.6	NNE	10.3	NNE	16.0	N	8.0	3.5	1.0	0.1			
15	13.8	16.3	11.5	11.5	73	59	5.3	N	9.0	NNE	14.5	NE	0.0	0.0	0.0	0.3			
16	10.8	13.7	6.4	8.3	64	41	3.3	NE	8.1	N	14.3	NNE	1.0	0.5	0.5	7.5			
17	9.0	13.8	5.2	7.7	67	46	3.6	N	8.8	N	13.8	N	0.0	0.0	0.0	5.3			
18	8.2	13.0	5.4	6.1	57	43	5.3	N	8.9	NNE	16.5	NNE	0.0	0.0	0.0	7.5			
19	7.3	12.0	3.6	4.9	50	32	4.0	N	7.9	NNE	14.1	NNE	0.0	0.0	0.0	5.6			
20	7.0	14.1	0.4	5.7	58	37	2.4	NNE	5.8	NNE	10.7	NE	0.0	0.0	0.0	6.1			
前半旬	12.8	17.8	8.5	12.3	81	43	3.2	N					16.0			12.0			
後半旬	8.5	13.3	4.2	6.5	59	32	3.7	N					1.0			32.0			
旬	10.6	15.6	6.4	9.4	70	32	3.4	N					17.0			44.0			
平年差/比	+3.0	+3.2	+3.2	//	//	//							84			76			

観測所名	鞍岡												10 以上積算気温						26
	気温()			蒸気圧 (hpa)	相対湿度(%)		風向・風速(m/s)					降水量(mm)			日照 (h)				
	平均	最高	最低		平均	最小	平均	最多	最大	風向	瞬間	風向	日計	1時間		10分			
11	4.2	14.4	-3.0	5.3	67	20	1.5	SW	3.2	SSW	6.4	SSW	0.0	0.0	0.0	8.3			
12	8.1	15.7	1.0	8.0	75	45	1.4	SW	3.5	WSW	6.5	SW	0.0	0.0	0.0	1.1			
13	12.4	15.1	6.2	11.0	77	47	2.6	SW	6.2	SSW	13.9	SW	11.0	3.0	1.0	0.0			
14	13.5	16.0	11.1	15.0	97	89	0.9	SW	2.4	SW	4.5	E	21.5	5.0	1.5	0.0			
15	9.9	12.0	7.5	11.5	94	79	1.1	NE	2.5	NE	4.7	ENE	2.0	1.0	0.5	0.0			
16	3.9	7.7	1.0	7.1	88	70	1.1	NE	2.4	NE	6.9	ENE	4.0	1.0	0.5	0.1			
17	3.0	8.5	-2.0	6.4	86	62	1.2	WSW	3.1	SW	5.3	WSW	0.0	0.0	0.0	3.4			
18	2.1	4.9	0.3	5.7	80	64	1.3	NE	3.2	SSW	7.0	WSW	0.0	0.0	0.0	1.2			
19	1.7	4.5	-1.5	5.0	73	53	1.1	N	2.7	ENE	5.4	ENE	0.0	0.0	0.0	0.0			
20	2.8	7.8	-0.5	5.4	73	54	1.4	ENE	3.3	SSW	9.6	NE	0.5	0.5	0.5	1.9			
前半旬	9.6	14.6	4.6	10.2	82	20	1.5	SW					34.5			9.4			
後半旬	2.7	6.7	-0.5	5.9	80	53	1.2	NE					4.5			6.6			
旬	6.2	10.7	2.0	8.0	81	20	1.4	NE					39.0			16.0			
平年差/比	+4.3	+3.8	+4.2	//	//	//							123			51			

観測所名	延岡												10 以上積算気温						55
	気温()			蒸気圧 (hpa)	相対湿度(%)		風向・風速(m/s)					降水量(mm)			日照 (h)				
	平均	最高	最低		平均	最小	平均	最多	最大	風向	瞬間	風向	日計	1時間		10分			
11	7.5	14.9	1.1	7.6	74	42	2.1	W	4.8	W	6.3	W	0.0	0.0	0.0	9.6			
12	11.4	18.8	5.2	10.5	78	51	2.1	W	4.5	WSW	6.8	WSW	0.0	0.0	0.0	3.3			
13	13.4	16.0	10.2	14.6	94	83	1.5	WSW	3.1	WSW	5.0	W	5.0	1.5	0.5	0.0			
14	15.9	20.1	13.6	17.1	95	82	1.3	W	2.5	W	3.7	W	10.0	3.0	1.0	0.4			
15	14.0	17.1	11.4	12.9	82	63	1.4	SW	3.6	N	6.8	NNE	0.5	0.5	0.5	0.2			
16	9.9	13.0	4.3	8.5	70	51	3.5	WSW	6.7	WSW	12.8	WNW	0.0	0.0	0.0	6.1			
17	7.6	13.1	2.9	7.8	76	48	1.8	W	4.5	WSW	7.0	WSW	0.0	0.0	0.0	5.0			
18	7.4	14.2	3.9	6.7	67	41	2.5	W	5.9	W	11.1	WSW	0.0	0.0	0.0	4.9			
19	6.5	12.3	1.2	5.6	59	36	2.0	WNW	5.6	WSW	10.8	WNW	0.0	0.0	0.0	5.4			
20	6.5	13.5	0.7	6.1	65	41	2.6	W	6.8	WNW	12.2	WNW	0.0	0.0	0.0	7.9			
前半旬	12.4	17.4	8.3	12.5	85	42	1.7	WSW					15.5			13.5			
後半旬	7.6	13.2	2.6	6.9	67	36	2.5	W					0.0			29.3			
旬	10.0	15.3	5.5	9.7	76	36	2.1	W					15.5			42.8			
平年差/比	+3.1	+3.0	+3.4	//	//	//							65			71			

地域気象観測旬報

2023年1月11日～20日 宮崎県 (87)

(2/5)

観測所名	日向													10 以上積算気温						65
	気温()			蒸気圧 (hpa)	相対湿度(%)			風向・風速(m/s)						降水量(mm)			日照 (h)			
	平均	最高	最低		平均	最小	平均	最多	最大	風向	瞬間	風向	日計	1時間	10分					
11	8.0	15.9	1.6	8.3	78	43	1.3	W	2.6	E	6.1	E	0.0	0.0	0.0	9.4				
12	11.9	19.5	6.1	10.4	75	51	1.2	W	3.3	SE	8.0	ESE	0.0	0.0	0.0	4.7				
13	14.2	18.0	10.1	14.7	90	71	0.8	SW	2.6	SW	6.9	SW	1.0	0.5	0.5	0.0				
14	15.9	19.6	13.8	17.3	96	84	0.7	WSW	1.7	W	4.0	W	9.5	4.0	1.0	0.4				
15	13.4	16.6	11.2	13.8	91	66	0.6	E	1.6	ENE	4.3	NE	1.0	0.5	0.5	0.0				
16	10.0	13.4	4.0	8.5	69	43	2.1	NW	4.7	WNW	9.8	NW	0.5	0.5	0.5	8.4				
17	7.9	14.3	2.7	7.6	73	44	1.3	WSW	2.8	WSW	5.9	WSW	0.0	0.0	0.0	6.9				
18	7.4	14.2	3.2	6.3	63	35	1.6	WNW	3.6	NW	8.1	NW	0.0	0.0	0.0	4.8				
19	6.1	14.1	1.1	5.7	63	34	1.4	WSW	2.6	WSW	6.2	NW	0.0	0.0	0.0	4.9				
20	6.7	15.5	0.6	6.0	64	39	1.7	WSW	3.2	WSW	8.3	WNW	0.0	0.0	0.0	8.8				
前半旬	12.7	17.9	8.6	12.9	86	43	0.9	W					11.5			14.5				
後半旬	7.6	14.3	2.3	6.8	66	34	1.6	WSW					0.5			33.8				
旬	10.2	16.1	5.4	9.9	76	34	1.3	W					12.0			48.3				
平年差/比	+3.3	+3.3	+3.4	//	//	//							43			79				

観測所名	神門													10 以上積算気温						39
	気温()			蒸気圧 (hpa)	相対湿度(%)			風向・風速(m/s)						降水量(mm)			日照 (h)			
	平均	最高	最低		平均	最小	平均	最多	最大	風向	瞬間	風向	日計	1時間	10分					
11	4.9	18.0	-3.4	6.6	79	33	0.7	SSE	3.3	SSE	7.2	S	0.0	0.0	0.0	9.1				
12	8.3	18.5	-0.1	8.8	82	44	0.6	SE	2.4	SE	4.9	ESE	0.0	0.0	0.0	4.7				
13	11.2	14.2	7.8	12.9	96	89	0.5	ENE	1.1	NNE	2.2	NNW	8.5	1.5	0.5	0.0				
14	14.5	18.7	11.5	16.0	97	87	0.4	ESE	0.8	NNW	1.7	S	10.5	4.0	1.0	0.0				
15	13.3	18.9	11.2	14.1	92	69	0.7	SSE	2.4	SE	4.5	E	1.0	1.0	0.5	0.4				
16	8.1	12.6	1.1	8.3	78	37	0.9	SSE	2.7	N	6.0	S	0.0	0.0	0.0	8.3				
17	4.8	13.7	-1.2	6.4	79	39	0.8	SSE	2.2	SSW	5.6	ESE	0.0	0.0	0.0	6.7				
18	3.8	12.0	-1.2	5.9	77	40	0.7	N	2.4	NNW	5.9	N	0.0	0.0	0.0	5.7				
19	2.4	11.7	-3.6	5.3	77	37	0.6	N	2.8	S	6.2	SSW	0.0	0.0	0.0	2.1				
20	3.1	13.2	-3.4	5.4	75	34	0.8	NE	2.7	SSE	7.6	S	0.0	0.0	0.0	4.1				
前半旬	10.4	17.7	5.4	11.7	89	33	0.6	SSE					20.0			14.2				
後半旬	4.4	12.6	-1.7	6.3	77	34	0.8	N					0.0			26.9				
旬	7.4	15.2	1.9	9.0	83	33	0.7	SSE					20.0			41.1				
平年差/比	+3.5	+3.6	+3.7	//	//	//							72			73				

観測所名	西米良													10 以上積算気温						37
	気温()			蒸気圧 (hpa)	相対湿度(%)			風向・風速(m/s)						降水量(mm)			日照 (h)			
	平均	最高	最低		平均	最小	平均	最多	最大	風向	瞬間	風向	日計	1時間	10分					
11	5.6	17.1	-1.2	6.9	80	35	0.6	SSW	3.4	E	6.1	ENE	0.0	0.0	0.0	9.1				
12	8.7	17.7	1.0	9.2	83	50	0.8	SSW	3.8	SSW	7.6	SW	0.0	0.0	0.0	4.5				
13	10.5	12.2	8.5	12.5	98	93	0.6	SW	1.6	S	3.3	NE	18.0	3.0	1.0	0.0				
14	14.1	17.7	11.3	15.9	98	92	0.6	SW	2.0	SW	4.9	WSW	28.5	6.5	2.0	0.0				
15	12.7	17.4	10.1	13.3	90	66	0.9	NW	3.4	SSW	6.3	SSW	1.0	0.5	0.5	0.0				
16	7.1	11.7	1.6	7.7	77	53	2.0	NE	5.2	ENE	10.4	E	1.0	0.5	0.5	6.5				
17	4.9	12.9	0.2	6.8	82	45	0.9	NNE	4.2	NE	7.7	NE	0.0	0.0	0.0	6.2				
18	5.2	11.2	0.7	6.1	71	44	1.5	N	5.4	NE	9.5	NE	0.0	0.0	0.0	6.2				
19	3.4	9.0	-1.6	5.7	75	45	1.0	SSW	3.3	ENE	6.8	SSW	0.0	0.0	0.0	0.9				
20	5.1	12.2	-0.2	5.9	70	41	1.4	SE	5.6	ENE	12.0	E	0.0	0.0	0.0	4.9				
前半旬	10.3	16.4	5.9	11.6	90	35	0.7	SW					47.5			13.6				
後半旬	5.1	11.4	0.1	6.4	75	41	1.4	NE					1.0			24.7				
旬	7.7	13.9	3.0	9.0	82	35	1.0	SSW					48.5			38.3				
平年差/比	+2.8	+3.0	+2.7	//	//	//							164			77				

観測所名	高鍋													10 以上積算気温						68
	気温()			蒸気圧 (hpa)	相対湿度(%)			風向・風速(m/s)						降水量(mm)			日照 (h)			
	平均	最高	最低		平均	最小	平均	最多	最大	風向	瞬間	風向	日計	1時間	10分					
11	7.4	16.7	0.0	8.9	87	51	1.4	N	3.4	ESE	6.4	E	0.0	0.0	0.0	9.4				
12	11.6	19.0	3.7	11.6	86	55	1.4	N	3.8	SSE	7.4	S	0.0	0.0	0.0	6.3				
13	14.4	17.2	10.2	16.4	99	87	1.0	NNW	1.8	NW	4.2	SW	4.5	1.5	0.5	0.0				
14	16.9	18.7	15.7	19.3	100	100	0.9	WSW	2.3	ESE	5.4	SW	22.0	11.5	3.0	0.0				
15	14.2	16.1	12.2	15.7	97	80	0.7	WSW	2.4	E	4.7	ENE	1.0	1.0	0.5	0.0				
16	10.5	14.4	3.1	9.5	75	51	2.5	WNW	6.5	WNW	9.8	WNW	0.0	0.0	0.0	7.9				
17	7.7	15.1	1.6	8.7	84	49	1.2	NW	3.8	WNW	6.1	WNW	0.0	0.0	0.0	7.2				
18	8.3	13.3	4.1	7.2	67	46	2.0	WNW	4.0	WNW	6.4	WNW	0.0	0.0	0.0	4.1				
19	5.8	11.6	0.6	6.4	72	44	1.7	WNW	3.6	WNW	6.7	WSW	0.0	0.0	0.0	4.0				
20	6.7	15.6	-0.5	6.6	71	36	2.1	W	6.6	WNW	13.4	WNW	0.0	0.0	0.0	9.6				
前半旬	12.9	17.5	8.4	14.4	94	51	1.1	N					27.5			15.7				
後半旬	7.8	14.0	1.8	7.7	74	36	1.9	WNW					0.0			32.8				
旬	10.4	15.8	5.1	11.0	84	36	1.5	WNW					27.5			48.5				
平年差/比	//	//	//	//	//	//							//			//				

地域気象観測旬報

2023年1月11日～20日 宮崎県 (87)

(3/5)

観測所名	加久藤												10 以上積算気温						52
	気温()			蒸気圧 (hpa)	相対湿度(%)			風向・風速(m/s)					降水量(mm)			日照 (h)			
	平均	最高	最低		平均	平均	最小	平均	最多	最大	風向	瞬間	風向	日計	1時間		10分		
11	6.3	17.9	-2.1				0.8	S	3.1	NE	7.4	NE	0.0	0.0	0.0	8.9			
12	10.0	19.6	0.9				1.5	E	4.7	E	8.6	E	0.0	0.0	0.0	4.1			
13	13.2	17.1	9.0				1.4	ESE	4.3	E	7.1	ESE	24.0	5.0	1.5	0.0			
14	16.3	18.9	13.6				1.5	WNW	3.5	WSW	5.9	W	48.0	12.0	4.5	0.0			
15	12.1	15.9	10.2				1.5	WNW	4.5	NNW	6.7	NNW	1.0	0.5	0.5	0.0			
16	6.5	10.5	1.2				3.8	W	7.3	WNW	12.5	W	0.5	0.5	0.5	2.2			
17	4.2	12.2	-1.4	7.3	71	48	1.5	W	4.2	WSW	6.9	W	0.0	0.0	0.0	4.5			
18	5.9	10.4	2.7	6.2	67	44	3.3	NW	7.8	NNW	11.4	NNW	0.0	0.0	0.0	4.3			
19	3.5	10.0	-0.8	5.9	77	47	1.3	NW	4.5	NNW	6.5	N	0.0	0.0	0.0	1.1			
20	6.1	12.6	0.8	6.2	67	42	3.4	W	8.1	W	12.4	NNW	0.0	0.0	0.0	5.1			
前半旬	11.6	17.9	6.3				1.3	E					73.0			13.0			
後半旬	5.2	10.9	1.0	6.1	70	42	3.0	W					0.5			17.2			
旬	8.4	14.8	3.9	6.1	70	42	2.1	WNW					73.5			30.2			
平年差/比	+3.3	+4.1	+4.0	//	//	//							256			70			

観測所名	西都												10 以上積算気温						66
	気温()			蒸気圧 (hpa)	相対湿度(%)			風向・風速(m/s)					降水量(mm)			日照 (h)			
	平均	最高	最低		平均	平均	最小	平均	最多	最大	風向	瞬間	風向	日計	1時間		10分		
11	7.3	17.7	-1.0	8.2	82	45	1.9	WNW	5.0	ESE	7.2	ESE	0.0	0.0	0.0	9.4			
12	11.1	20.1	2.4	10.2	79	47	1.9	WNW	4.4	SSE	8.1	SE	0.0	0.0	0.0	5.8			
13	13.7	16.6	9.6	14.7	93	80	1.4	WNW	2.8	W	4.4	WSW	4.0	1.5	0.5	0.0			
14	16.8	19.0	15.0	18.4	96	91	1.4	SE	4.0	SE	6.4	SSW	23.5	11.5	4.0	0.0			
15	14.4	16.4	12.0	14.8	91	70	1.1	SW	2.8	ENE	4.3	ENE	1.0	1.5	0.5	0.0			
16	10.4	14.6	3.6	8.5	68	45	3.3	W	7.0	W	11.9	W	0.0	0.0	0.0	9.0			
17	7.4	15.4	1.1	7.5	76	41	1.6	WNW	3.8	NNE	6.5	S	0.0	0.0	0.0	6.6			
18	7.5	13.7	2.0	6.8	68	36	2.0	WNW	4.3	ESE	6.7	WNW	0.0	0.0	0.0	5.7			
19	5.0	12.4	-0.6	6.1	73	41	1.9	WNW	4.0	SSW	6.5	SW	0.0	0.0	0.0	3.7			
20	6.8	16.0	-0.3	6.1	65	32	3.2	NW	8.0	WNW	13.6	WNW	0.0	0.0	0.0	7.6			
前半旬	12.7	18.0	7.6	13.3	88	45	1.5	WNW					28.5			15.2			
後半旬	7.4	14.4	1.2	7.0	70	32	2.4	WNW					0.0			32.6			
旬	10.0	16.2	4.4	10.1	79	32	2.0	WNW					28.5			47.8			
平年差/比	+3.1	+3.1	+3.1	//	//	//							99			84			

観測所名	小林												10 以上積算気温						55
	気温()			蒸気圧 (hpa)	相対湿度(%)			風向・風速(m/s)					降水量(mm)			日照 (h)			
	平均	最高	最低		平均	平均	最小	平均	最多	最大	風向	瞬間	風向	日計	1時間		10分		
11	8.6	17.0	1.4				1.4	WNW	3.7	SSW	5.4	W	0.0	0.0	0.0	8.2			
12	12.0	19.1	4.8				2.2	ESE	5.6	SE	8.2	SE	0.0	0.0	0.0	5.2			
13	13.7	16.5	10.8				1.8	ESE	4.3	SE	8.0	SE	12.5	3.5	1.0	0.0			
14	16.4	19.0	14.8				1.4	NW	4.2	WNW	8.1	WNW	33.0	8.5	3.0	0.0			
15	13.0	15.8	10.6				2.2	NW	4.9	W	8.5	W	0.5	0.5	0.5	0.0			
16	6.8	10.7	3.0	6.3	72	60	3.3	WNW	5.6	WNW	10.1	NW	0.5	0.5	0.5	2.0			
17	6.2	12.6	0.8	6.7	73	40	2.4	WNW	5.4	WNW	8.3	WNW	0.0	0.0	0.0	4.6			
18	5.7	10.2	3.2	5.9	65	43	3.1	NW	5.8	WNW	11.2	W	0.0	0.0	0.0	6.7			
19	4.7	9.9	1.2	5.5	64	49	2.3	W	5.5	N	8.4	NNW	0.0	0.0	0.0	0.8			
20	6.7	12.7	3.0	6.0	61	41	3.1	WNW	8.2	NNW	13.6	WNW	0.0	0.0	0.0	6.2			
前半旬	12.7	17.5	8.5				1.8	NW					46.0			13.4			
後半旬	5.8	11.4	2.1	6.0	66	40	2.7	WNW					0.5			20.3			
旬	9.7	14.8	5.6	6.0	66	40	2.2	NW					46.5			33.7			
平年差/比	+3.9	+4.4	+4.0	//	//	//							177			65			

観測所名	宮崎												10 以上積算気温						68
	気温()			蒸気圧 (hpa)	相対湿度(%)			風向・風速(m/s)					降水量(mm)			日照 (h)			
	平均	最高	最低		平均	平均	最小	平均	最多	最大	風向	瞬間	風向	日計	1時間		10分		
11	8.6	16.3	1.4	8.9	81	46	2.9	WNW	5.4	ESE	7.7	ESE	0.0	0.0	0.0	9.4			
12	12.0	19.4	4.6	10.6	77	52	2.9	WNW	6.2	SE	9.2	SE	0.0	0.0	0.0	7.1			
13	13.9	17.1	10.5	14.8	92	84	1.9	WNW	3.7	WNW	4.7	WNW	4.0	2.0	0.5	0.0			
14	16.9	18.9	14.8	18.8	98	94	1.4	WNW	3.5	SW	5.8	SW	26.0	9.0	3.0	0.0			
15	15.1	16.9	12.9	14.9	87	69	1.7	NE	6.0	W	8.5	WSW	2.0	1.0	0.5	0.0			
16	10.2	13.1	4.9	8.5	68	46	5.7	W	9.3	W	13.8	W	0.5	0.5	0.5	9.1			
17	8.4	14.7	3.5	7.7	71	42	2.8	WNW	6.0	NW	7.4	NW	0.0	0.0	0.0	6.0			
18	9.1	14.2	6.2	6.4	57	34	4.3	W	7.1	W	11.2	W	0.0	0.0	0.0	8.4			
19	7.0	12.3	2.5	6.2	63	39	2.5	WNW	5.2	W	7.5	W	0.0	0.0	0.0	3.6			
20	8.3	16.2	2.6	6.5	63	29	4.0	W	8.6	W	14.2	W	0.0	0.0	0.0	7.1			
前半旬	13.3	17.7	8.8	13.6	87	46	2.2	WNW					32.0			16.5			
後半旬	8.6	14.1	3.9	7.1	64	29	3.9	W					0.5			34.2			
旬	11.0	15.9	6.4	10.3	76	29	3.0	WNW					32.5			50.7			
平年差/比	+3.2	+3.0	+3.3	//	//	//							105			84			

地域気象観測旬報

2023年1月11日～20日 宮崎県 (87)

(4/5)

観測所名	田野												10 以上積算気温						56
	気温()			蒸気圧(hpa)	相対湿度(%)		風向・風速(m/s)					降水量(mm)			日照(h)				
	平均	最高	最低	平均	平均	最小	平均	最多	最大	風向	瞬間	風向	日計	1時間		10分			
11	8.5	17.2	1.7	8.5	78	47	1.9	W	3.6	NNE	5.7	ESE	0.0	0.0	0.0	8.7			
12	12.1	19.5	4.1	10.5	76	45	1.8	WSW	4.2	SE	7.5	SSE	0.0	0.0	0.0	6.5			
13	13.4	16.3	9.4	14.3	92	81	1.0	ESE	2.3	SSW	4.1	SSE	5.0	2.0	1.0	0.0			
14	16.7	18.9	14.3	18.6	98	89	1.2	ENE	5.0	WSW	10.7	WSW	33.0	11.5	3.5	0.0			
15	14.0	16.2	11.6	14.6	91	77	1.6	ENE	4.9	E	6.9	E	2.5	1.0	0.5	0.0			
16	8.4	11.9	3.6	8.0	72	53	3.5	WSW	6.2	WSW	11.0	WSW	0.5	0.5	0.5	7.5			
17	7.4	14.1	2.3	7.0	70	42	2.2	WNW	4.4	WSW	8.4	WSW	0.5	0.5	0.5	4.7			
18	7.3	11.9	4.6	6.1	61	38	3.5	WSW	4.8	SW	11.7	W	0.0	0.0	0.0	6.3			
19	5.4	10.9	-0.3	5.8	66	41	1.8	W	3.6	W	7.1	W	0.0	0.0	0.0	4.6			
20	7.3	14.2	0.6	6.2	62	33	2.6	W	5.4	NW	11.1	WNW	0.0	0.0	0.0	9.5			
前半旬	12.9	17.6	8.2	13.3	87	45	1.5	WSW					40.5			15.2			
後半旬	7.2	12.6	2.2	6.6	66	33	2.7	WSW					1.0			32.6			
旬	10.1	15.1	5.2	10.0	77	33	2.1	WSW					41.5			47.8			
平年差/比	//	//	//	//	//	//							//			//			

観測所名	赤江												10 以上積算気温						69
	気温()			蒸気圧(hpa)	相対湿度(%)		風向・風速(m/s)					降水量(mm)			日照(h)				
	平均	最高	最低	平均	平均	最小	平均	最多	最大	風向	瞬間	風向	日計	1時間		10分			
11	8.8	15.5	2.1						3.5	WNW	6.7	SE	8.2	SSE	0.0	0.0	0.0		
12	12.1	18.6	4.7						3.4	WNW	7.6	SSE	9.3	SSE	0.0	0.0	0.0		
13	14.4	17.4	10.5						1.9	WNW	3.5	W	6.2	SW	4.0	2.0	1.0		
14	16.7	18.7	15.0						1.5	NW	7.0	SE	8.7	SE	19.0	6.5	2.0		
15	15.3	17.2	13.0						3.2	NE	6.8	NE	9.8	NNE	2.0	1.0	0.5		
16	10.3	13.1	5.8						7.5	W	11.6	W	14.4	W	0.0	0.0	0.0		
17	8.5	13.7	3.2						3.6	WNW	6.7	W	8.7	NW	0.0	0.0	0.0		
18	8.9	13.9	6.1						5.7	W	8.7	W	10.8	WSW	0.0	0.0	0.0		
19	7.4	12.4	1.9						3.6	W	7.8	W	10.3	W	0.0	0.0	0.0		
20	8.9	16.2	1.6						5.0	W	11.5	W	15.4	W	0.0	0.0	0.0		
前半旬	13.5	17.5	9.1						2.7	WNW					25.0				
後半旬	8.8	13.9	3.7						5.1	W					0.0				
旬	11.1	15.7	6.4						3.9	W					25.0				
平年差/比	+3.2	+2.8	+3.1	//	//	//									92				

観測所名	都城												10 以上積算気温						57
	気温()			蒸気圧(hpa)	相対湿度(%)		風向・風速(m/s)					降水量(mm)			日照(h)				
	平均	最高	最低	平均	平均	最小	平均	最多	最大	風向	瞬間	風向	日計	1時間		10分			
11	7.7	17.9	-1.0	8.0	79	41	1.1	NNE	3.6	SSW	5.3	SSW	0.0	0.0	0.0	9.4			
12	11.0	20.1	2.5	10.0	78	46	1.4	NNW	4.9	S	7.3	S	0.0	0.0	0.0	5.8			
13	14.5	19.2	10.4	15.0	90	73	1.6	N	5.7	S	10.1	S	11.5	4.0	1.0	0.0			
14	17.6	19.9	15.6	19.5	97	89	1.8	SW	5.6	S	11.5	SSE	48.5	15.0	5.0	0.0			
15	14.0	17.4	11.5	15.0	93	81	1.2	NE	2.7	N	4.1	NNW	4.5	1.5	0.5	0.2			
16	8.0	11.8	2.8	8.1	76	52	2.5	W	5.3	N	10.2	WNW	0.0	0.0	0.0	2.9			
17	6.1	13.9	0.2	7.2	78	42	1.3	W	3.1	WSW	6.6	W	0.0	0.0	0.0	4.6			
18	6.5	12.8	2.4	6.5	69	41	2.0	ESE	6.1	NNW	10.4	WNW	0.0	0.0	0.0	8.6			
19	5.2	11.7	0.0	6.2	73	44	1.2	W	3.0	W	6.5	W	0.0	0.0	0.0	5.3			
20	6.2	14.2	0.1	6.5	71	39	1.7	WNW	4.6	WNW	10.4	WNW	0.0	0.0	0.0	7.1			
前半旬	13.0	18.9	7.8	13.5	87	41	1.4	NNW					64.5			15.4			
後半旬	6.4	12.9	1.1	6.9	73	39	1.7	W					0.0			28.5			
旬	9.7	15.9	4.5	10.2	80	39	1.6	W					64.5			43.9			
平年差/比	+3.5	+3.9	+3.4	//	//	//							249			84			

観測所名	油津												10 以上積算気温						84
	気温()			蒸気圧(hpa)	相対湿度(%)		風向・風速(m/s)					降水量(mm)			日照(h)				
	平均	最高	最低	平均	平均	最小	平均	最多	最大	風向	瞬間	風向	日計	1時間		10分			
11	10.0	16.3	4.6	9.9	80	60	3.4	W	5.6	W	7.5	WNW	0.0	0.0	0.0	8.7			
12	13.2	19.6	7.6	11.9	79	54	3.2	W	5.0	W	6.9	W	0.0	0.0	0.0	6.5			
13	16.4	19.6	12.0	16.4	87	72	3.0	W	5.1	S	10.8	S	4.5	3.0	2.0	0.0			
14	18.4	20.4	16.6	20.5	97	90	2.3	WSW	5.5	SW	11.5	SW	30.5	7.5	2.0	0.0			
15	15.5	17.6	13.2	16.1	92	75	1.8	ENE	4.4	ENE	6.8	ENE	4.0	2.0	0.5	0.0			
16	10.5	13.6	5.9	9.0	71	49	4.7	WNW	8.8	W	13.2	W	0.0	0.0	0.0	6.8			
17	8.8	14.4	4.4	8.2	73	53	3.5	WNW	6.7	WNW	8.2	WNW	0.0	0.0	0.0	2.7			
18	9.6	14.2	6.2	6.9	58	39	3.6	WNW	7.5	W	11.1	WSW	0.0	0.0	0.0	7.8			
19	7.7	13.0	2.9	6.6	63	43	2.8	WNW	5.6	WNW	8.2	W	0.0	0.0	0.0	6.4			
20	8.3	15.8	2.4	6.9	66	36	4.2	W	8.9	W	14.5	W	0.0	0.0	0.0	7.5			
前半旬	14.7	18.7	10.8	15.0	87	54	2.7	W					39.0			15.2			
後半旬	9.0	14.2	4.4	7.5	66	36	3.8	WNW					0.0			31.2			
旬	11.8	16.5	7.6	11.2	77	36	3.3	WNW					39.0			46.4			
平年差/比	+2.8	+3.0	+2.8	//	//	//							126			88			

地域気象観測旬報

2023年1月11日～20日 宮崎県 (87)

(5/5)

観測所名	串間												10 以上積算気温			62
	気温()			蒸気圧 (hpa)	相対湿度(%)		風向・風速(m/s)					降水量(mm)			日照 (h)	
	平均	最高	最低	平均	平均	最小	平均	最多	最大	風向	瞬間	風向	日計	1時間		
11	9.0	17.7	1.7	8.9	79	46	2.2	NE	3.7	SSW	6.6	SSW	0.0	0.0	0.0	9.1
12	12.4	20.3	5.4	10.8	77	48	2.3	NE	4.5	ESE	8.6	SE	0.0	0.0	0.0	6.4
13	16.5	20.2	10.8	15.8	84	66	2.4	NE	5.3	S	10.1	S	5.0	2.0	1.0	0.0
14	18.1	19.9	15.7	19.8	96	88	2.0	WSW	6.5	WSW	9.9	WSW	46.0	9.0	3.0	0.0
15	15.0	17.5	12.4	15.2	89	75	1.8	NE	4.1	NE	7.1	WNW	8.0	5.5	1.5	0.0
16	9.4	12.9	2.8	8.2	70	49	2.8	WNW	6.8	WNW	13.3	WNW	0.0	0.0	0.0	5.7
17	7.4	14.1	1.1	7.5	76	46	1.7	NE	4.6	WSW	6.9	WSW	0.0	0.0	0.0	3.1
18	9.1	13.7	5.3	6.3	55	38	2.7	WNW	7.4	W	12.3	WNW	0.0	0.0	0.0	7.8
19	6.1	13.4	0.2	6.3	70	42	1.6	NE	3.8	WSW	6.5	WNW	0.0	0.0	0.0	6.4
20	7.5	15.6	0.2	6.5	66	36	2.5	WNW	6.4	W	11.5	WNW	0.0	0.0	0.0	8.8
前半旬	14.2	19.1	9.2	14.1	85	46	2.1	NE					59.0			15.5
後半旬	7.9	13.9	1.9	7.0	67	36	2.3	WNW					0.0			31.8
旬	11.1	16.5	5.6	10.5	76	36	2.2	NE					59.0			47.3
平年差/比	+3.2	+3.3	+2.9	//	//	//							241			90

観測機器の更新のため、気象観測データが欠測となっていますので、取り扱いに十分留意してください。

なお、機器更新後は新たに相対湿度の観測を開始しています。

観測値に付加されている) は準正常値、] は資料不足値を示す。

×は欠測、//は平年値がないことを示す。

地域雨量観測旬報

2023年1月11日～20日 宮崎県 (87)

(1/1)

観測所名	日之影				諸塚				北方				椎葉				都農				えびの			
	降水量(mm)				降水量(mm)				降水量(mm)				降水量(mm)				降水量(mm)				降水量(mm)			
	日計	平年比	最大 1時間	最大 10分間	日計	平年比	最大 1時間	最大 10分間	日計	平年比	最大 1時間	最大 10分間	日計	平年比	最大 1時間	最大 10分間	日計	平年比	最大 1時間	最大 10分間	日計	平年比	最大 1時間	最大 10分間
11	0.0		0.0	0.0	0.0		0.0	0.0	0.0		0.0	0.0	0.0		0.0	0.0	0.0		0.0	0.0	0.0		0.0	0.0
12	0.0		0.0	0.0	0.0		0.0	0.0	0.0		0.0	0.0	0.0		0.0	0.0	0.0		0.0	0.0	0.0		0.0	0.0
13	6.0		2.0	0.5	5.5		1.5	0.5	4.0		1.0	0.5	32.0		5.0	1.5	3.5		1.0	0.5	58.0		14.0	3.0
14	8.5		3.0	1.0	12.0		3.0	1.0	8.0		3.0	1.0	27.5		4.5	1.0	16.5		7.5	2.5	96.0		22.5	11.5
15	0.0		0.0	0.0	1.0		1.0	0.5	0.5		0.5	0.5	0.5		0.5	0.5	1.0		0.5	0.5	1.5		1.0	0.5
半旬計/最大	14.5	156	3.0	1.0	18.5	159	3.0	1.0	12.5	124	3.0	1.0	60.0	444	5.0	1.5	21.0	162	7.5	2.5	155.5	802	22.5	11.5
16	0.0		0.0	0.0	0.0		0.0	0.0	0.0		0.0	0.0	0.0		0.0	0.0	0.0		0.0	0.0	1.5		1.0	0.5
17	0.0		0.0	0.0	0.0		0.0	0.0	0.0		0.0	0.0	0.0		0.0	0.0	0.0		0.0	0.0	0.0		0.0	0.0
18	0.0		0.0	0.0	0.0		0.0	0.0	0.0		0.0	0.0	0.0		0.0	0.0	0.0		0.0	0.0	0.0		0.0	0.0
19	0.0		0.0	0.0	0.0		0.0	0.0	0.0		0.0	0.0	0.0		0.0	0.0	0.0		0.0	0.0	0.0		0.0	0.0
20	0.0		0.0	0.0	0.0		0.0	0.0	0.0		0.0	0.0	0.0		0.0	0.0	0.0		0.0	0.0	0.0		0.0	0.0
半旬計/最大	0.0	0	0.0	0.0	0.0	0	0.0	0.0	0.0	0	0.0	0.0	0.0	0	0.0	0.0	0.0	0	0.0	0.0	1.5	7	1.0	0.5
旬計	14.5	76			18.5	74			12.5	57			60.0	253			21.0	73			157.0	367		
旬最大	8.5		3.0	1.0	12.0		3.0	1.0	8.0		3.0	1.0	32.0		5.0	1.5	16.5		7.5	2.5	96.0		22.5	11.5
起日	14		14	14	14		14	14	14		14	14	13		13	13	14		14	14	14		14	14

観測所名	野尻				国富				深瀬															
	降水量(mm)				降水量(mm)				降水量(mm)				降水量(mm)				降水量(mm)				降水量(mm)			
	日計	平年比	最大 1時間	最大 10分間	日計	平年比	最大 1時間	最大 10分間	日計	平年比	最大 1時間	最大 10分間	日計	平年比	最大 1時間	最大 10分間	日計	平年比	最大 1時間	最大 10分間	日計	平年比	最大 1時間	最大 10分間
11	0.0		0.0	0.0	0.0		0.0	0.0	0.0		0.0	0.0												
12	0.0		0.0	0.0	0.0		0.0	0.0	0.0		0.0	0.0												
13	12.0		3.5	1.5	7.0		2.0	0.5	13.0		4.5	1.0												
14	30.5		9.5	3.0	29.5		14.0	4.5	59.5		10.5	3.0												
15	1.5		0.5	0.5	1.5		1.0	0.5	3.5		1.5	0.5												
半旬計/最大	44.0	//	9.5	3.0	38.0	306	14.0	4.5	76.0	494	10.5	3.0												
16	0.5		0.5	0.5	0.5		0.5	0.5	0.5		0.5	0.5												
17	0.0		0.0	0.0	0.0		0.0	0.0	0.0		0.0	0.0												
18	0.0		0.0	0.0	0.0		0.0	0.0	0.0		0.0	0.0												
19	0.0		0.0	0.0	0.0		0.0	0.0	0.0		0.0	0.0												
20	0.0		0.0	0.0	0.0		0.0	0.0	0.0		0.0	0.0												
半旬計/最大	0.5	//	0.5	0.5	0.5	4	0.5	0.5	0.5	3	0.5	0.5												
旬計	44.5	//			38.5	136			76.5	232														
旬最大	30.5		9.5	3.0	29.5		14.0	4.5	59.5		10.5	3.0												
起日	14		14	14	14		14	14	14		14	14												