

宮 崎 県 農 業 気 象 速 報

令和 5 年 1 月 上旬

宮 崎 地 方 気 象 台
令 和 5 年 1 月 11 日

気 象 概 況

高気圧に覆われて晴れの日が多かった。

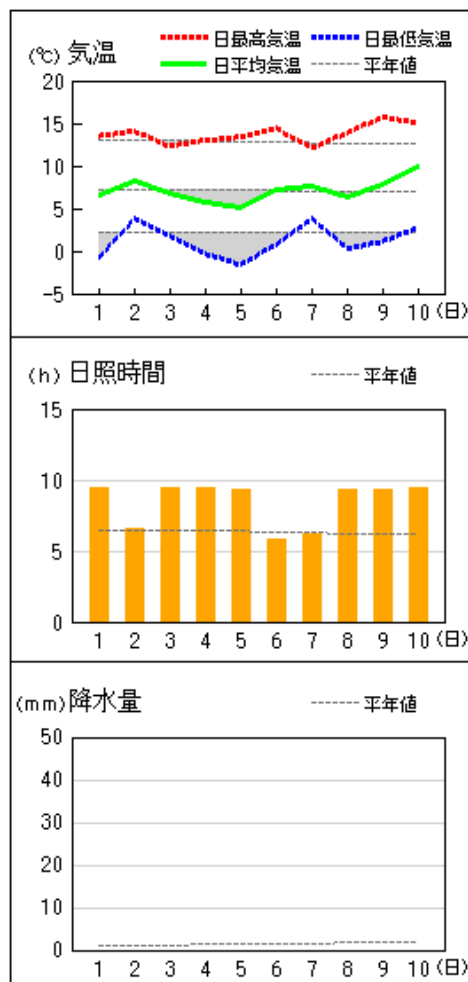
県内各地の旬平均気温は平年差 - 1.3 ~ + 0.8 で、すべての観測点で平年並か平年より低かった。旬降水量は 0.0 ミリ ~ 3.5 ミリ (平年比 0% ~ 15%) ですべての観測点で平年より少ないか、かなり少なかった。旬日照時間は平年比 132% ~ 184% で全ての観測点で平年よりかなり多かった。

宮崎市の旬平均気温は平年並、旬降水量はかなり少なく、旬日照時間は平年よりかなり多かった。

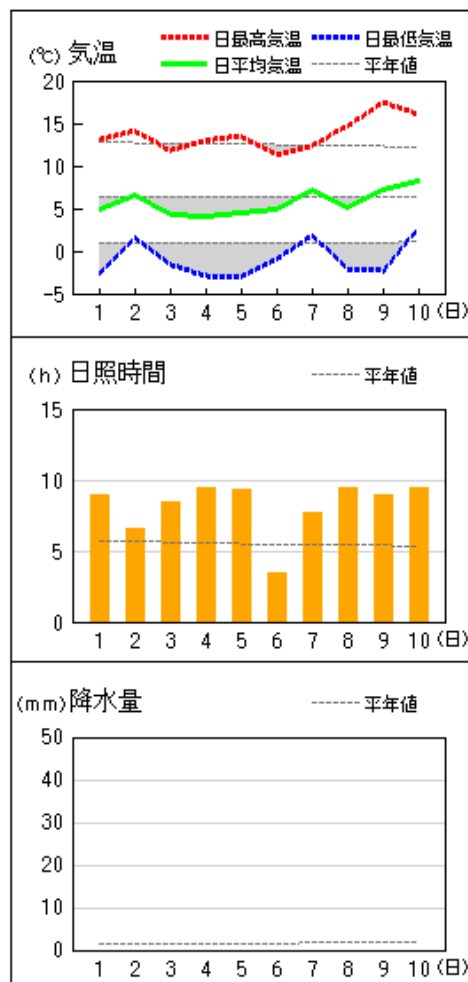
日々の天気概況	宮崎市の昼間の天気
1日 高気圧に覆われた。	晴
2日 高気圧に覆われた。	晴時々曇
3日 高気圧に覆われた。	晴後一時曇
4日 高気圧に覆われた。	晴
5日 高気圧に覆われた。	晴
6日 高気圧に覆われた。	晴後時々曇
7日 高気圧に覆われたが、気圧の谷や湿った空気の影響を受けた。	晴一時雨
8日 高気圧に覆われた。	晴
9日 高気圧に覆われた。	晴
10日 高気圧に覆われた。	晴

地上気象 気象経過図：2023年01月01日-2023年01月10日

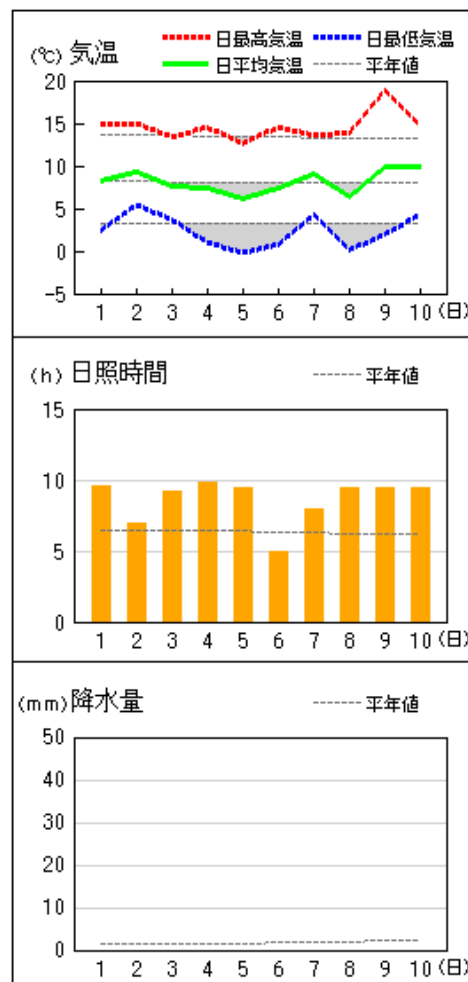
延岡



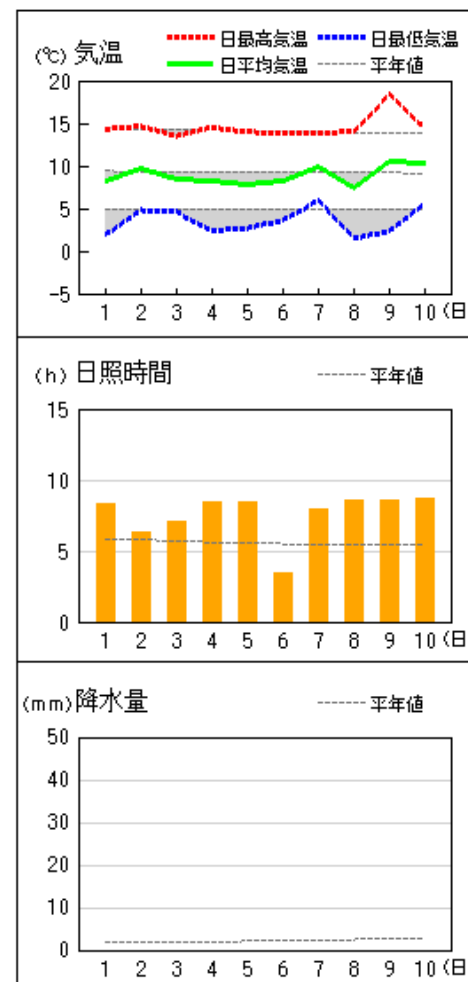
都城



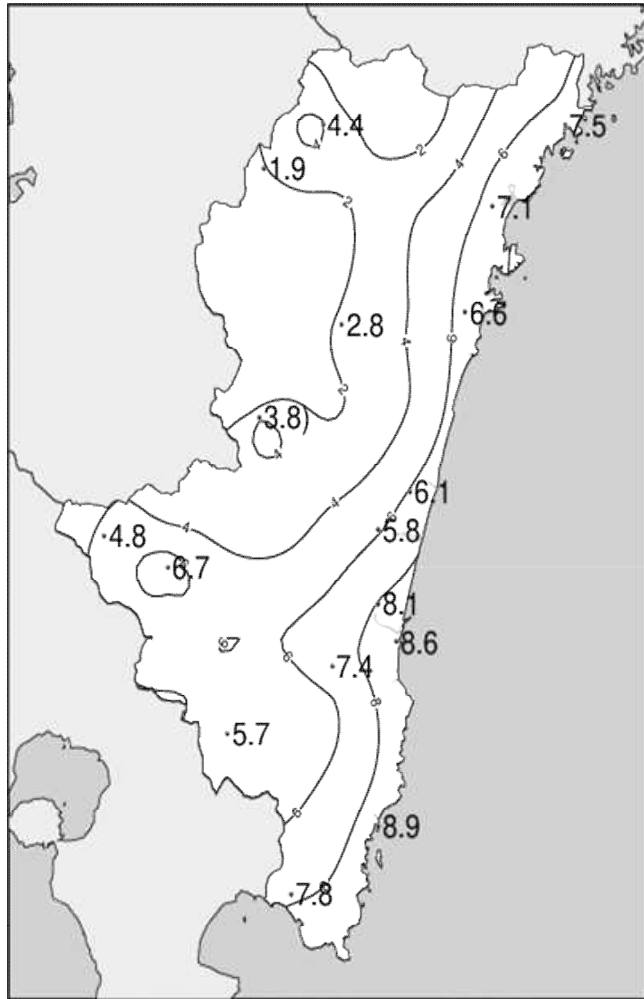
宮崎



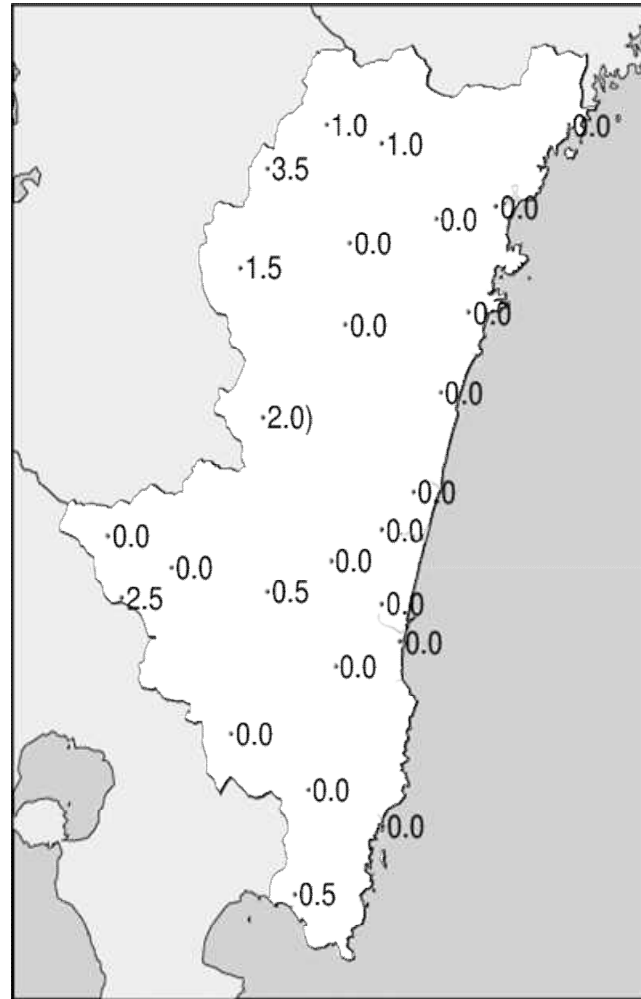
油津



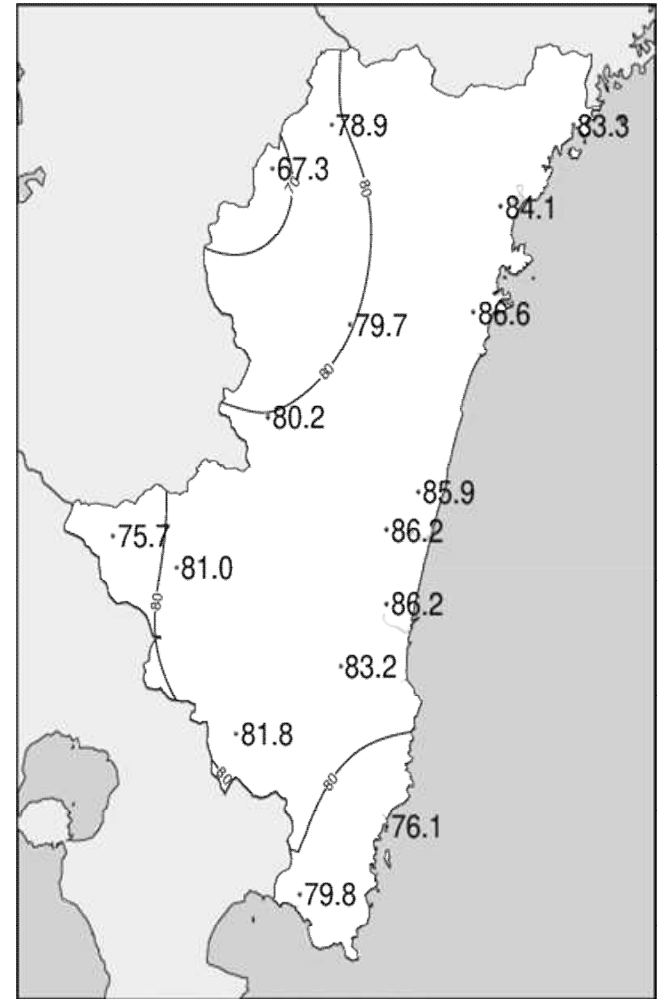
令和5年(2023年)1月上旬 気象分布図(観測値)



2023年1月上旬気温観測値(°C)メッシュ平年値補正

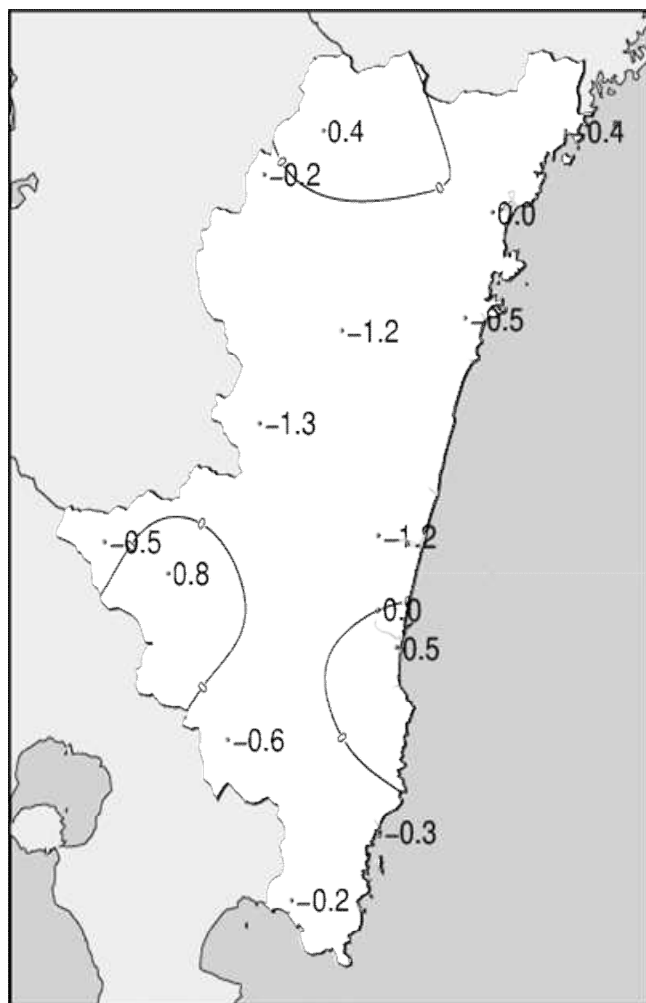


2023年1月上旬降水量観測値(ミリ)

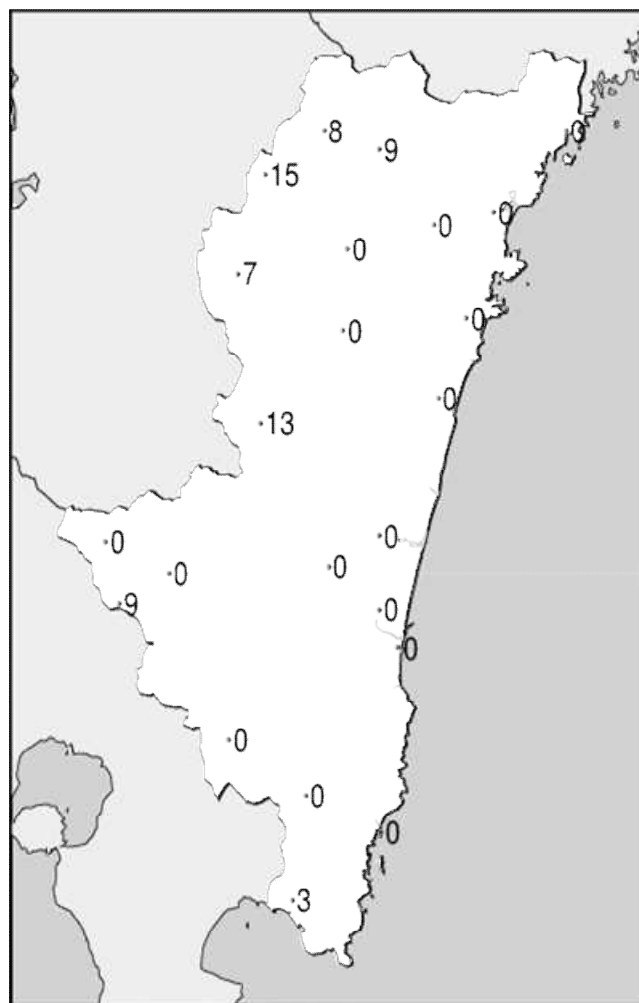


2023年1月上旬日照時間観測値(時間)

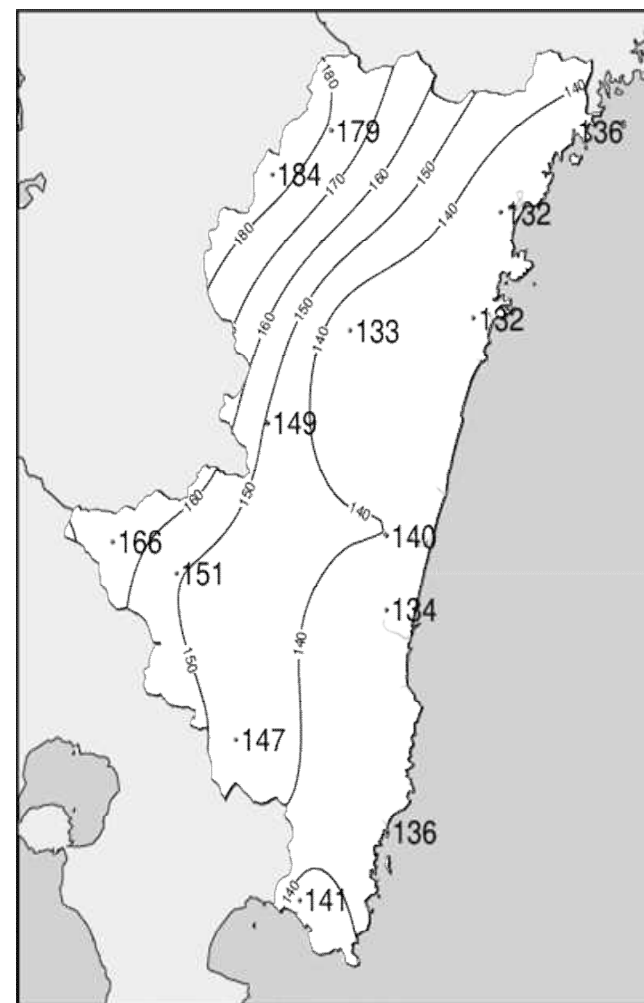
令和5年(2023年)1月上旬 気象分布図(平年差、平年比)



2023年1月上旬気温平年差 (°C)



2023年1月上旬降水量平年比 (%)



2023年1月上旬日照時間平年比 (%)

地域気象観測旬報

2023年1月1日～10日 宮崎県 (87)

(1/5)

観測所名	高千穂													10 以上積算気温			0
	気温()			蒸気圧 (hpa)	相対湿度(%)			風向・風速(m/s)					降水量(mm)			日照 (h)	
	平均	最高	最低		平均	平均	最小	平均	最多	最大	風向	瞬間	風向	日計	1時間		
1	3.6	10.7	-2.1	5.1	67	38	3.2	NNW	4.8	NNW	8.6	SW	0.0	0.0	0.0	9.2	
2	3.8	11.3	-1.6	5.1	67	31	2.7	NNW	5.8	NNW	9.7	SSW	0.0	0.0	0.0	7.1	
3	2.7	9.3	-1.5	4.1	57	28	3.3	NNW	5.4	NNW	11.5	SW	0.0	0.0	0.0	8.9	
4	2.9	9.1	-1.8	4.1	56	28	3.7	NNW	6.2	NW	12.3	WNW	0.0	0.0	0.0	9.1	
5	3.7	9.9	-1.2	4.8	62	35	3.4	NNW	5.9	NW	8.8	SSW	0.0	0.0	0.0	9.4	
6	3.4	9.7	-2.4	5.1	69	33	1.2	NW	4.2	NW	8.2	SSW	0.0	0.0	0.0	3.9	
7	5.1	7.8	2.6	5.6	66	43	3.5	NW	8.5	NW	16.0	NNW	1.0	0.5	0.5	4.8	
8	4.8	13.7	-1.4	4.5	57	18	2.8	NNW	4.9	NNW	8.5	SW	0.0	0.0	0.0	9.1	
9	5.9	15.3	-4.3	6.3	67	18	2.2	NW	6.2	NW	11.3	NNW	0.0	0.0	0.0	8.2	
10	7.7	13.9	-1.4	5.7	57	23	1.8	NNW	3.6	NW	7.7	NNW	0.0	0.0	0.0	9.2	
前半旬	3.3	10.1	-1.6	4.6	62	28	3.3	NNW					0.0			43.7	
後半旬	5.4	12.1	-1.4	5.4	63	18	2.3	NW					1.0			35.2	
旬	4.4	11.1	-1.5	5.0	63	18	2.8	NNW					1.0			78.9	
平年差/比	+0.4	+1.3	-0.7	//	//	//							8			179	

観測所名	古江													10 以上積算気温			10
	気温()			蒸気圧 (hpa)	相対湿度(%)			風向・風速(m/s)					降水量(mm)			日照 (h)	
	平均	最高	最低		平均	平均	最小	平均	最多	最大	風向	瞬間	風向	日計	1時間		
1	7.3	12.7	-0.7	5.5	55	32	2.8	N	7.0	N	10.5	NNW	0.0	0.0	0.0	9.0	
2	9.3	14.7	5.8	5.7	49	31	4.5	N	8.5	N	13.0	NNE	0.0	0.0	0.0	6.3	
3	7.7	12.9	4.2	4.3	42	26	5.4	N	10.3	N	15.4	NNE	0.0	0.0	0.0	9.0	
4	6.5	12.9	-0.6	4.1	44	21	2.8	NNE	8.0	NE	13.3	NNE	0.0	0.0	0.0	9.0	
5	5.5	13.6	-2.1	5.2	61	31	2.6	NNE	6.3	NNE	11.9	N	0.0	0.0	0.0	9.3	
6	6.7	13.5	0.4	5.8	61	37	2.3	NNE	4.2	NNE	5.9	NNE	0.0	0.0	0.0	6.9	
7	8.0	12.9	1.8	5.4	53	32	3.2	NNE	7.4	N	14.4	NNE	0.0	0.0	0.0	7.4	
8	6.0	13.2	-0.5	6.0	67	36	2.5	NNE	5.3	N	6.3	N	0.0	0.0	0.0	9.2	
9	8.0	15.0	2.3	7.9	74	51	3.3	N	6.0	N	7.4	N	0.0	0.0	0.0	9.2	
10	10.0	14.3	3.6	6.7	55	36	4.5	NE	8.2	NE	15.3	NNE	0.0	0.0	0.0	8.0	
前半旬	7.3	13.4	1.3	5.0	50	21	3.6	N					0.0			42.6	
後半旬	7.7	13.8	1.5	6.4	62	32	3.2	N					0.0			40.7	
旬	7.5	13.6	1.4	5.7	56	21	3.4	N					0.0			83.3	
平年差/比	-0.4	+0.6	-1.8	//	//	//							0			136	

観測所名	鞍岡													10 以上積算気温			0
	気温()			蒸気圧 (hpa)	相対湿度(%)			風向・風速(m/s)					降水量(mm)			日照 (h)	
	平均	最高	最低		平均	平均	最小	平均	最多	最大	風向	瞬間	風向	日計	1時間		
1	1.0	8.6	-3.5	4.7	76	33	0.9	ENE	2.8	S	6.2	ENE	0.0	0.0	0.0	8.0	
2	1.1	9.0	-2.7	4.9	77	32	0.9	SSW	3.5	SSW	7.3	SSW	0.0	0.0	0.0	7.3	
3	-0.6	6.6	-4.7	4.1	73	36	0.8	NNE	2.8	ENE	8.8	WSW	0.0	0.0	0.0	7.8	
4	-0.2	6.3	-4.9	4.2	72	38	1.0	NE	2.9	ENE	8.0	S	0.0	0.0	0.0	7.3	
5	0.3	7.3	-4.1	4.6	76	41	0.9	SSW	4.4	SSW	9.3	SSW	0.0	0.0	0.0	8.3	
6	2.5	8.6	-2.9	4.9	70	27	1.0	NNE	3.2	SSW	8.1	SSW	0.0	0.0	0.0	3.1	
7	3.5	6.1	1.3	5.7	73	52	1.7	NE	4.9	SSW	16.2	SSW	3.5	2.5	1.0	0.9	
8	1.8	10.9	-3.4	4.0	64	14	1.0	WSW	3.1	NE	6.7	SW	0.0	0.0	0.0	8.2	
9	5.3	13.4	-3.2	5.7	63	16	1.3	SW	3.5	SSW	7.7	SW	0.0	0.0	0.0	7.9	
10	4.7	12.5	-2.8	5.3	64	16	1.1	NE	3.5	WSW	6.9	NE	0.0	0.0	0.0	8.5	
前半旬	0.3	7.6	-4.0	4.5	75	32	0.9	NE					0.0			38.7	
後半旬	3.6	10.3	-2.2	5.1	67	14	1.2	SW					3.5			28.6	
旬	1.9	8.9	-3.1	4.8	71	14	1.1	NE					3.5			67.3	
平年差/比	-0.2	+1.3	-0.8	//	//	//							15			184	

観測所名	延岡													10 以上積算気温			10
	気温()			蒸気圧 (hpa)	相対湿度(%)			風向・風速(m/s)					降水量(mm)			日照 (h)	
	平均	最高	最低		平均	平均	最小	平均	最多	最大	風向	瞬間	風向	日計	1時間		
1	6.5	13.5	-0.7	5.8	61	35	1.4	W	4.3	E	7.1	ESE	0.0	0.0	0.0	9.4	
2	8.2	14.1	3.8	6.3	59	38	1.8	WSW	5.0	WSW	10.2	WSW	0.0	0.0	0.0	6.6	
3	6.7	12.3	1.7	4.7	50	29	2.2	W	4.0	W	8.1	W	0.0	0.0	0.0	9.4	
4	5.7	13.0	-0.3	4.6	52	28	2.2	WSW	5.7	WSW	12.4	W	0.0	0.0	0.0	9.4	
5	5.2	13.4	-1.6	5.5	65	33	1.6	WSW	4.7	W	8.1	W	0.0	0.0	0.0	9.3	
6	7.1	14.4	0.8	6.0	61	29	2.5	W	5.5	WNW	11.2	W	0.0	0.0	0.0	5.8	
7	7.7	12.1	3.8	5.9	58	36	3.4	W	7.6	W	14.3	WNW	0.0	0.0	0.0	6.2	
8	6.4	13.9	0.3	6.3	67	37	1.6	W	3.2	ESE	5.0	SE	0.0	0.0	0.0	9.3	
9	7.8	15.7	1.1	7.3	69	23	2.4	W	3.9	ENE	6.5	W	0.0	0.0	0.0	9.3	
10	10.0	15.0	2.8	7.0	59	34	2.3	NE	6.9	N	12.2	N	0.0	0.0	0.0	9.4	
前半旬	6.5	13.3	0.6	5.4	57	28	1.8	WSW					0.0			44.1	
後半旬	7.8	14.2	1.8	6.5	63	23	2.4	W					0.0			40.0	
旬	7.1	13.7	1.2	5.9	60	23	2.1	W					0.0			84.1	
平年差/比	0.0	+0.8	-0.9	//	//	//							0			132	

地域気象観測旬報

2023年1月1日～10日 宮崎県 (87)

(2/5)

観測所名	日向													10 以上積算気温			0
	気温()			蒸気圧 (hpa)	相対湿度(%)			風向・風速(m/s)					降水量(mm)			日照 (h)	
	平均	最高	最低		平均	最小	平均	最多	最大	風向	瞬間	風向	日計	1時間	10分		
1	6.4	13.9	1.1	5.9	62	28	1.8	W	3.2	WSW	7.4	W	0.0	0.0	0.0	9.3	
2	7.5	14.8	3.3	6.3	62	35	1.4	WSW	3.1	WSW	5.7	W	0.0	0.0	0.0	6.6	
3	6.2	13.4	1.3	4.9	53	25	1.7	W	2.8	WSW	6.4	WSW	0.0	0.0	0.0	9.0	
4	5.7	13.4	-1.1	4.1	47	22	1.9	W	4.4	WNW	11.8	NW	0.0	0.0	0.0	9.3	
5	5.4	14.3	-1.2	5.2	60	30	1.5	WSW	3.6	WSW	6.8	WSW	0.0	0.0	0.0	9.3	
6	6.5	14.0	1.1	6.3	66	41	1.4	W	2.7	W	6.1	WSW	0.0	0.0	0.0	7.1	
7	6.8	13.3	1.1	5.7	61	31	1.6	WSW	4.3	NW	10.1	WNW	0.0	0.0	0.0	7.6	
8	6.1	14.2	0.2	6.4	69	35	1.5	W	3.0	SE	6.4	W	0.0	0.0	0.0	9.5	
9	7.9	17.4	1.8	6.8	66	30	1.3	WNW	2.5	WSW	6.0	W	0.0	0.0	0.0	9.5	
10	7.8	15.7	1.9	7.1	71	34	1.2	WSW	2.9	E	7.0	ENE	0.0	0.0	0.0	9.4	
前半旬	6.2	14.0	0.7	5.3	57	22	1.7	W					0.0			43.5	
後半旬	7.0	14.9	1.2	6.5	67	30	1.4	W					0.0			43.1	
旬	6.6	14.4	1.0	5.9	62	22	1.5	W					0.0			86.6	
平年差/比	-0.5	+0.9	-0.9	//	//	//							0			132	

観測所名	神門													10 以上積算気温			0
	気温()			蒸気圧 (hpa)	相対湿度(%)			風向・風速(m/s)					降水量(mm)			日照 (h)	
	平均	最高	最低		平均	最小	平均	最多	最大	風向	瞬間	風向	日計	1時間	10分		
1	1.6	14.4	-5.8	4.7	73	26	0.5	SSE	1.7	S	3.4	S	0.0	0.0	0.0	7.8	
2	3.6	14.8	-1.8	5.6	75	31	0.6	S	2.6	SSE	4.8	S	0.0	0.0	0.0	5.9	
3	1.4	13.2	-4.9	4.3	70	23	0.6	NNE	2.7	S	5.2	S	0.0	0.0	0.0	9.0	
4	0.6	13.1	-6.9	3.8	66	19	0.8	N	3.0	NNW	7.1	NW	0.0	0.0	0.0	9.0	
5	1.3	13.4	-5.8	4.5	72	27	0.6	NNE	2.1	S	4.1	SE	0.0	0.0	0.0	9.0	
6	2.5	12.1	-4.7	5.0	73	32	0.5	SSE	2.3	S	4.7	SSW	0.0	0.0	0.0	4.2	
7	4.6	11.9	-2.1	5.4	69	31	1.0	SSE	3.8	S	9.7	N	0.0	0.0	0.0	7.7	
8	2.6	15.3	-4.9	5.1	74	27	0.6	N	2.5	S	4.4	S	0.0	0.0	0.0	9.1	
9	4.6	17.9	-4.4	5.7	72	27	0.7	S	2.7	SSW	5.3	S	0.0	0.0	0.0	9.0	
10	5.3	16.5	-0.7	6.0	74	22	0.8	SE	2.4	SSE	5.5	S	0.0	0.0	0.0	9.0	
前半旬	1.7	13.8	-5.0	4.6	71	19	0.6	SSE					0.0			40.7	
後半旬	3.9	14.7	-3.4	5.4	72	22	0.7	SSE					0.0			39.0	
旬	2.8	14.3	-4.2	5.0	72	19	0.7	SSE					0.0			79.7	
平年差/比	-1.2	+1.9	-2.2	//	//	//							0			133	

観測所名	西米良													10 以上積算気温			0)
	気温()			蒸気圧 (hpa)	相対湿度(%)			風向・風速(m/s)					降水量(mm)			日照 (h)	
	平均	最高	最低		平均	最小	平均	最多	最大	風向	瞬間	風向	日計	1時間	10分		
1	3.2	12.4	-2.6				0.6	N	2.6	NE	5.3	S	0.0	0.0	0.0	7.7	
2	4.8	13.5	-0.5				0.7	N	3.1	ENE	7.5	NE	0.0	0.0	0.0	7.2	
3	2.4	11.2	-2.3				0.7	NNW	3.3	NE	7.1	NE	0.0	0.0	0.0	9.3	
4	2.2	11.3	-3.1				1.1	N	5.0	NE	10.2	ENE	0.0	0.0	0.0	9.2	
5	2.3	11.9	-3.6				0.5	NNW	4.8	ENE	9.8	NE	0.0	0.0	0.0	9.2	
6	3.7	12.2	-2.8				0.7	S	3.3	SSE	6.6	ENE	0.0	0.0	0.0	4.6	
7	5.8	10.7	0.4				1.3	NNE	5.1	NE	15.4	NNE	2.0	1.5	0.5	6.4	
8	3.2	14.2	-2.5				0.4	S	3.5	ENE	6.6	S	0.0	0.0	0.0	9.2	
9	6.4	15.5	-2.9				1.4	ENE	6.6	E	14.7	NE	0.0	0.0	0.0	8.3	
10	5.1]	14.0]	1.7]	6.9]	76]	34]	1.0]	SW]	5.9]	SSW]	9.0]	SSW]	0.0]	0.0]	0.0]	9.1	
前半旬	3.0	12.1	-2.4				0.7	N					0.0			42.6	
後半旬	4.8]	13.2]	-1.9]				1.0]	S]					2.0]			37.6	
旬	3.8]	12.5]	-2.2]				0.8]	N]					2.0]			80.2	
平年差/比	-1.3	+1.0	-2.4	//	//	//							13			149	

観測所名	高鍋													10 以上積算気温			0
	気温()			蒸気圧 (hpa)	相対湿度(%)			風向・風速(m/s)					降水量(mm)			日照 (h)	
	平均	最高	最低		平均	最小	平均	最多	最大	風向	瞬間	風向	日計	1時間	10分		
1	5.9	13.4	-1.4	7.1	78	46	1.4	NNW	3.6	ESE	5.9	ESE	0.0	0.0	0.0	8.9	
2	6.8	13.4	1.6	7.7	80	49	1.2	NW	3.1	SE	6.1	ESE	0.0	0.0	0.0	7.2	
3	5.4	12.9	-0.9	6.3	73	39	1.3	NW	3.1	SE	6.4	E	0.0	0.0	0.0	8.6	
4	4.7	13.1	-2.5	5.0	63	25	1.6	NW	4.3	E	6.9	E	0.0	0.0	0.0	9.5	
5	4.0	12.5	-2.9	5.7	75	30	1.3	NNW	3.4	SE	6.2	ESE	0.0	0.0	0.0	9.4	
6	6.0	14.0	-1.3	6.9	76	42	1.0	NNW	2.2	ESE	4.6	ESE	0.0	0.0	0.0	5.4	
7	7.6	13.6	-0.6	6.6	67	34	2.7	WNW	7.4	WNW	13.5	NW	0.0	0.0	0.0	8.4	
8	4.9	13.6	-1.6	7.0	84	46	1.3	NNW	3.2	SE	6.1	SE	0.0	0.0	0.0	9.6	
9	8.1	18.8	0.4	7.5	75	26	1.8	NNW	5.4	WNW	11.3	WNW	0.0	0.0	0.0	9.4	
10	7.6	14.8	0.9	8.1	81	43	1.6	N	4.5	E	8.3	ESE	0.0	0.0	0.0	9.5	
前半旬	5.4	13.1	-1.2	6.4	74	25	1.4	NW					0.0			43.6	
後半旬	6.8	15.0	-0.4	7.2	77	26	1.7	NNW					0.0			42.3	
旬	6.1	14.0	-0.8	6.8	75	25	1.5	NNW					0.0			85.9	
平年差/比	//	//	//	//	//	//							//			//	

観測機器の更新のため、気象観測データの取り扱いに十分注意してください。

観測値に付加されている) は準正常値、] は資料不足値を示す。×は欠測、//は平年値がないことを示す。

地域気象観測旬報

2023年1月1日～10日 宮崎県 (87)

(3/5)

観測所名	加久藤													10 以上積算気温			0
	気温()			蒸気圧 (hpa)	相対湿度(%)			風向・風速(m/s)					降水量(mm)			日照 (h)	
	平均	最高	最低		平均	平均	最小	平均	最多	最大	風向	瞬間	風向	日計	1時間		
1	4.8	12.1	-1.3				2.7	WNW	7.0	WNW	9.6	WNW	0.0	0.0	0.0	8.9	
2	5.6	12.9	0.7				2.3	W	6.4	NNW	10.1	NNW	0.0	0.0	0.0	7.4	
3	3.4	10.2	-2.1				2.5	WNW	6.2	NNW	9.7	N	0.0	0.0	0.0	8.7	
4	2.6	10.5	-3.5				2.2	W	6.3	NW	11.4	NNW	0.0	0.0	0.0	9.3	
5	2.8	11.5	-4.5				1.7	NW	6.5	NW	9.6	NNW	0.0	0.0	0.0	9.4	
6	3.5	10.6	-3.2				1.0	WNW	5.5	NW	8.9	NW	0.0	0.0	0.0	2.9	
7	6.2	9.4	3.3				3.7	WNW	8.1	WNW	14.2	WNW	0.0	0.0	0.0	1.3	
8	4.7	14.6	-2.0				1.6	WSW	6.9	NNW	11.5	NW	0.0	0.0	0.0	9.6	
9	5.6	16.2	-4.3				1.9	W	6.0	WNW	10.4	WSW	0.0	0.0	0.0	8.7	
10	8.4	16.8	1.9				1.9	E	5.0	E	8.0	E	0.0	0.0	0.0	9.5	
前半旬	3.8	11.4	-2.1				2.3	W					0.0			43.7	
後半旬	5.7	13.5	-0.9				2.0	WNW					0.0			32.0	
旬	4.8	12.5	-1.5				2.2	WNW					0.0			75.7	
平年差/比	-0.5	+1.3	-1.6	//	//	//							0			166	

観測所名	西都													10 以上積算気温			0
	気温()			蒸気圧 (hpa)	相対湿度(%)			風向・風速(m/s)					降水量(mm)			日照 (h)	
	平均	最高	最低		平均	平均	最小	平均	最多	最大	風向	瞬間	風向	日計	1時間		
1	5.9	14.7	-2.1	6.3	70	33	1.8	NW	5.3	ESE	7.5	E	0.0	0.0	0.0	9.2	
2	6.5	14.2	1.3	7.0	74	46	1.7	WNW	4.0	ESE	6.0	E	0.0	0.0	0.0	7.2	
3	4.8	14.3	-1.3	5.4	68	27	1.7	WNW	3.6	S	6.5	S	0.0	0.0	0.0	9.2	
4	4.0	14.9	-3.6	4.9	66	22	1.8	WNW	5.0	ESE	7.3	ESE	0.0	0.0	0.0	9.5	
5	3.5	13.5	-3.2	5.3	72	25	1.7	NW	4.9	ESE	6.6	ESE	0.0	0.0	0.0	9.4	
6	5.9	14.3	-2.0	5.9	68	36	1.5	NW	4.0	WNW	6.8	NW	0.0	0.0	0.0	4.8	
7	7.5	13.7	0.5	6.0	61	30	3.6	WNW	9.9	WNW	16.3	NW	0.0	0.0	0.0	8.4	
8	4.8	14.5	-2.3	6.3	76	39	1.9	NW	4.9	ESE	6.8	ESE	0.0	0.0	0.0	9.5	
9	7.6	19.5	-1.3	6.7	70	20	2.2	NW	6.0	WNW	9.3	W	0.0	0.0	0.0	9.5	
10	7.5	15.4	1.2	7.5	76	39	2.2	WNW	4.5	ENE	8.7	E	0.0	0.0	0.0	9.5	
前半旬	4.9	14.3	-1.8	5.8	70	22	1.7	WNW					0.0			44.5	
後半旬	6.7	15.5	-0.8	6.5	70	20	2.3	WNW					0.0			41.7	
旬	5.8	14.9	-1.3	6.1	70	20	2.0	WNW					0.0			86.2	
平年差/比	-1.2	+1.2	-2.4	//	//	//							0			140	

観測所名	小林													10 以上積算気温			0
	気温()			蒸気圧 (hpa)	相対湿度(%)			風向・風速(m/s)					降水量(mm)			日照 (h)	
	平均	最高	最低		平均	平均	最小	平均	最多	最大	風向	瞬間	風向	日計	1時間		
1	6.2	12.3	1.8				3.0	WNW	6.0	W	10.9	WNW	0.0	0.0	0.0	8.7	
2	7.2	12.9	3.1				2.8	WNW	5.3	W	10.5	WNW	0.0	0.0	0.0	7.1	
3	5.1	10.1	1.4				3.1	WNW	4.9	W	9.9	W	0.0	0.0	0.0	8.4	
4	5.2	10.8	1.2				3.2	WNW	5.5	NW	10.4	W	0.0	0.0	0.0	9.2	
5	5.5	11.7	0.6				3.2	WNW	6.3	NNW	10.1	NNW	0.0	0.0	0.0	9.2	
6	5.7	12.4	-0.2				1.9	WNW	5.8	NNW	10.0	NNW	0.0	0.0	0.0	3.8	
7	6.7	10.1	3.9				3.8	NW	7.9	NNW	16.3	NNW	0.0	0.0	0.0	7.2	
8	7.3	14.4	2.0				2.8	WNW	5.2	WNW	9.0	WNW	0.0	0.0	0.0	9.2	
9	8.7	16.3	-0.4				2.2	NW	5.0	W	11.2	W	0.0	0.0	0.0	9.0	
10	9.5	15.5	3.5				2.4	SE	5.2	SE	8.4	WNW	0.0	0.0	0.0	9.2	
前半旬	5.8	11.6	1.6				3.1	WNW					0.0			42.6	
後半旬	7.6	13.7	1.8				2.6	WNW					0.0			38.4	
旬	6.7	12.7	1.7				2.8	WNW					0.0			81.0	
平年差/比	+0.8	+2.1	-0.1	//	//	//							0			151	

観測所名	宮崎													10 以上積算気温			0
	気温()			蒸気圧 (hpa)	相対湿度(%)			風向・風速(m/s)					降水量(mm)			日照 (h)	
	平均	最高	最低		平均	平均	最小	平均	最多	最大	風向	瞬間	風向	日計	1時間		
1	8.3	14.9	2.5	5.8	54	30	3.2	W	6.5	W	9.0	WSW	0.0	0.0	0.0	9.6	
2	9.2	15.0	5.4	6.4	55	37	2.9	WNW	5.2	W	7.8	WNW	0.0	0.0	0.0	7.0	
3	7.7	13.4	3.7	4.7	46	25	3.3	WNW	6.1	W	9.6	W	0.0	0.0	0.0	9.2	
4	7.5	14.5	1.0	4.7	47	23	3.2	W	6.6	W	9.4	W	0.0	0.0	0.0	9.8	
5	6.1	12.7	-0.2	5.6	62	31	2.6	WNW	4.7	ESE	6.9	E	0.0	0.0	0.0	9.4	
6	7.4	14.5	0.8	6.1	62	32	2.9	WNW	5.6	WSW	8.3	WSW	0.0	0.0	0.0	5.0	
7	9.0	13.6	4.3	6.2	56	32	5.0	W	9.2	WNW	14.6	WNW	0.0	0.0	0.0	7.9	
8	6.4	13.9	0.1	6.7	71	38	2.7	WNW	5.5	ESE	7.0	ESE	0.0	0.0	0.0	9.4	
9	9.9	18.9	1.9	7.0	59	16	3.9	WNW	7.3	WSW	11.3	WSW	0.0	0.0	0.0	9.4	
10	9.9	14.6	4.3	8.1	68	39	3.2	WNW	6.2	ENE	10.0	ENE	0.0	0.0	0.0	9.5	
前半旬	7.8	14.1	2.5	5.4	53	23	3.0	WNW					0.0			45.0	
後半旬	8.5	15.1	2.3	6.8	63	16	3.5	WNW					0.0			41.2	
旬	8.1	14.6	2.4	6.1	58	16	3.3	WNW					0.0			86.2	
平年差/比	0.0	+1.1	-0.8	//	//	//							0			134	

地域気象観測旬報

2023年1月1日～10日 宮崎県 (87)

(4/5)

観測所名	田野													10 以上積算気温			0
	気温()			蒸気圧 (hpa)	相対湿度(%)			風向・風速(m/s)					降水量(mm)			日照 (h)	
	平均	最高	最低		平均	平均	最小	平均	最多	最大	風向	瞬間	風向	日計	1時間		
1	7.2	13.5	2.1	5.3	54	30	3.0	WSW	4.8	SW	8.4	SW	0.0	0.0	0.0	8.1	
2	8.5	14.3	4.9	5.6	52	29	2.7	WSW	4.6	SW	7.5	SW	0.0	0.0	0.0	7.1	
3	6.5	12.0	3.0	4.4	47	22	3.3	WSW	5.2	SW	8.9	SW	0.0	0.0	0.0	8.9	
4	6.2	12.4	2.3	4.2	46	24	3.5	WSW	5.5	WSW	9.9	WSW	0.0	0.0	0.0	9.1	
5	6.1	13.4	-0.6	4.9	54	29	2.2	WSW	4.2	WSW	6.7	WSW	0.0	0.0	0.0	9.3	
6	7.0	12.6	1.1	5.8	60	36	2.0	W	4.1	SW	6.7	WSW	0.0	0.0	0.0	4.7	
7	7.7	11.5	2.2	6.3	61	36	3.4	WNW	8.0	WNW	18.2	NW	0.0	0.0	0.0	8.1	
8	6.6	14.8	0.1	5.5	59	25	1.9	WSW	3.5	SW	7.4	SW	0.0	0.0	0.0	9.3	
9	9.6	17.1	1.0	6.2	52	15	2.8	WSW	6.3	WSW	10.6	SW	0.0	0.0	0.0	9.3	
10	8.3	14.0	2.6	7.8	73	42	2.1	W	5.5	ESE	8.9	ESE	0.0	0.0	0.0	9.3	
前半旬	6.9	13.1	2.3	4.9	51	22	2.9	WSW					0.0			42.5	
後半旬	7.8	14.0	1.4	6.3	61	15	2.4	W					0.0			40.7	
旬	7.4	13.6	1.9	5.6	56	15	2.7	WSW					0.0			83.2	
平年差/比	//	//	//	//	//	//							//			//	

観測所名	赤江													10 以上積算気温			10
	気温()			蒸気圧 (hpa)	相対湿度(%)			風向・風速(m/s)					降水量(mm)			日照 (h)	
	平均	最高	最低		平均	平均	最小	平均	最多	最大	風向	瞬間	風向	日計	1時間		
1	8.4	14.8	3.8					5.0	W	9.1	WSW	11.3	WSW	0.0	0.0	0.0	
2	9.5	13.6	6.3					4.9	W	8.7	W	10.3	WNW	0.0	0.0	0.0	
3	7.9	13.7	4.2					5.5	W	8.0	W	9.8	W	0.0	0.0	0.0	
4	8.0	14.3	4.0					6.0	W	9.3	W	12.3	W	0.0	0.0	0.0	
5	7.2	12.4	0.6					3.7	W	5.6	W	7.2	W	0.0	0.0	0.0	
6	8.3	14.1	1.6					3.8	W	7.8	W	9.8	W	0.0	0.0	0.0	
7	9.0	13.7	4.9					6.2	W	13.7	WNW	18.0	WNW	0.0	0.0	0.0	
8	7.2	13.4	0.8					3.3	WNW	6.0	SSE	7.2	SSE	0.0	0.0	0.0	
9	9.9	18.8	1.1					4.4	WNW	9.1	W	12.3	WSW	0.0	0.0	0.0	
10	10.1	14.5	4.3					4.4	W	11.0	NE	13.4	NE	0.0	0.0	0.0	
前半旬	8.2	13.8	3.8					5.0	W					0.0			
後半旬	8.9	14.9	2.5					4.4	W					0.0			
旬	8.6	14.3	3.2					4.7	W					0.0			
平年差/比	+0.5	+1.0	-0.2	//	//	//								0			

観測所名	都城													10 以上積算気温			0
	気温()			蒸気圧 (hpa)	相対湿度(%)			風向・風速(m/s)					降水量(mm)			日照 (h)	
	平均	最高	最低		平均	平均	最小	平均	最多	最大	風向	瞬間	風向	日計	1時間		
1	4.9	13.1	-2.6	5.7	69	36	1.1	ESE	3.7	WNW	6.1	NW	0.0	0.0	0.0	8.9	
2	6.5	14.1	1.5	6.3	68	38	1.3	ESE	3.4	WNW	6.8	WNW	0.0	0.0	0.0	6.6	
3	4.3	11.8	-1.6	5.3	67	34	1.2	SW	3.4	WNW	6.9	WNW	0.0	0.0	0.0	8.5	
4	4.1	13.0	-2.9	4.6	60	23	1.6	NNE	7.1	NNW	11.9	NNW	0.0	0.0	0.0	9.5	
5	4.4	13.5	-3.1	5.2	66	36	1.0	ESE	2.8	NE	5.4	WSW	0.0	0.0	0.0	9.3	
6	5.0	11.3	-0.9	6.2	72	48	0.9	N	2.8	N	4.4	NNW	0.0	0.0	0.0	3.4	
7	7.2	12.4	1.8	6.7	67	40	2.4	WNW	6.2	NW	13.0	NW	0.0	0.0	0.0	7.7	
8	5.2	14.7	-2.1	5.5	67	27	0.9	ESE	2.5	SSE	4.6	SSE	0.0	0.0	0.0	9.5	
9	7.1	17.5	-2.3	7.2	72	27	1.3	S	4.3	SW	8.6	SW	0.0	0.0	0.0	9.0	
10	8.3	16.1	2.8	7.4	72	28	2.0	NNE	5.1	NE	9.0	ENE	0.0	0.0	0.0	9.4	
前半旬	4.8	13.1	-1.7	5.4	66	23	1.2	ESE					0.0			42.8	
後半旬	6.6	14.4	-0.1	6.6	70	27	1.5	WNW					0.0			39.0	
旬	5.7	13.8	-0.9	6.0	68	23	1.4	ESE					0.0			81.8	
平年差/比	-0.6	+1.2	-1.9	//	//	//							0			147	

観測所名	油津													10 以上積算気温			21
	気温()			蒸気圧 (hpa)	相対湿度(%)			風向・風速(m/s)					降水量(mm)			日照 (h)	
	平均	最高	最低		平均	平均	最小	平均	最多	最大	風向	瞬間	風向	日計	1時間		
1	8.3	14.3	1.9	6.2	57	40	3.9	WNW	6.6	WNW	8.0	WNW	0.0	0.0	0.0	8.3	
2	9.6	14.7	4.8	6.4	54	33	3.3	WNW	5.7	WNW	7.6	WNW	0.0	0.0	0.0	6.3	
3	8.5	13.5	4.6	5.4	49	30	3.5	WNW	5.8	WNW	7.7	NW	0.0	0.0	0.0	7.1	
4	8.2	14.5	2.4	4.4	43	20	4.2	WNW	7.5	WNW	10.7	WNW	0.0	0.0	0.0	8.5	
5	7.9	14.0	2.7	5.6	53	31	4.0	WNW	6.4	WNW	7.6	WNW	0.0	0.0	0.0	8.5	
6	8.3	13.8	3.6	7.3	67	47	3.2	WNW	5.5	WNW	7.0	W	0.0	0.0	0.0	3.5	
7	9.8	13.9	5.9	7.3	61	37	4.7	W	10.3	W	17.9	W	0.0	0.0	0.0	8.0	
8	7.4	14.0	1.5	6.8	68	36	3.7	WNW	6.2	WNW	7.7	WNW	0.0	0.0	0.0	8.6	
9	10.5	18.4	2.3	7.6	59	21	4.5	W	7.5	WSW	12.3	W	0.0	0.0	0.0	8.6	
10	10.3	14.4	5.6	8.9	73	47	3.4	W	5.8	ENE	10.6	NE	0.0	0.0	0.0	8.7	
前半旬	8.5	14.2	3.3	5.6	51	20	3.8	WNW					0.0			38.7	
後半旬	9.3	14.9	3.8	7.6	66	21	3.9	W					0.0			37.4	
旬	8.9	14.6	3.5	6.6	58	20	3.8	WNW					0.0			76.1	
平年差/比	-0.3	+0.5	-1.3	//	//	//							0			136	

地域気象観測旬報

2023年1月1日～10日 宮崎県 (87)

(5/5)

観測所名	串間											10 以上積算気温					日照 (h)
	気温()			蒸気圧 (hpa)	相対湿度(%)			風向・風速(m/s)					降水量(mm)				
	平均	最高	最低		平均	平均	最小	平均	最多	最大	風向	瞬間	風向	日計	1時間	10分	
1	7.5	14.6	-0.7	5.6	57	32	2.2	W	5.2	WSW	9.3	WNW	0.0	0.0	0.0	9.4	
2	9.6	15.7	4.3	6.1	53	32	2.6	WNW	6.1	WNW	12.2	NW	0.0	0.0	0.0	6.1	
3	7.9	12.6	3.2	5.1	49	32	2.6	W	5.5	W	9.5	WNW	0.0	0.0	0.0	6.9	
4	6.9	14.1	-0.8	4.6	49	25	2.2	WNW	5.1	W	9.3	WNW	0.0	0.0	0.0	9.3	
5	6.5	14.3	-1.4	5.2	56	30	2.0	NE	4.5	W	7.1	WNW	0.0	0.0	0.0	9.3	
6	6.8	12.8	0.7	6.9	72	43	1.8	NE	4.0	WNW	7.0	WNW	0.0	0.0	0.0	2.6	
7	8.5	13.7	2.6	7.1	66	35	3.0	WNW	9.2	WNW	18.9	W	0.5	0.5	0.5	8.3	
8	5.9	15.6	-1.2	5.9	68	27	2.0	NE	4.7	WSW	7.8	WSW	0.0	0.0	0.0	9.5	
9	9.0	18.2	-1.1	7.4	65	20	2.6	NE	7.3	WSW	11.3	W	0.0	0.0	0.0	9.1	
10	9.1	15.3	3.0	8.1	73	38	3.2	NE	7.2	NE	10.7	ENE	0.0	0.0	0.0	9.3	
前半旬	7.7	14.3	0.9	5.3	53	25	2.3	WNW					0.0			41.0	
後半旬	7.9	15.1	0.8	7.1	69	20	2.5	NE					0.5			38.8	
旬	7.8	14.7	0.9	6.2	61	20	2.4	NE					0.5			79.8	
平年差/比	-0.2	+0.9	-1.7	//	//	//							3			141	

地域雨量観測旬報

2023年1月1日～10日 宮崎県 (87)

(1/1)

観測所名	日之影				諸塚				北方				椎葉				都農				えびの			
	降水量(mm)				降水量(mm)				降水量(mm)				降水量(mm)				降水量(mm)							
	日計	平年比	最大 1時間	最大 10分間	日計	平年比	最大 1時間	最大 10分間	日計	平年比	最大 1時間	最大 10分間	日計	平年比	最大 1時間	最大 10分間	日計	平年比	最大 1時間	最大 10分間	日計	平年比	最大 1時間	最大 10分間
1	0.0		0.0	0.0	0.0		0.0	0.0	0.0		0.0	0.0	0.0		0.0	0.0	0.0		0.0	0.0	0.0		0.0	0.0
2	0.0		0.0	0.0	0.0		0.0	0.0	0.0		0.0	0.0	0.0		0.0	0.0	0.0		0.0	0.0	0.0		0.0	0.0
3	0.0		0.0	0.0	0.0		0.0	0.0	0.0		0.0	0.0	0.0		0.0	0.0	0.0		0.0	0.0	0.0		0.0	0.0
4	0.0		0.0	0.0	0.0		0.0	0.0	0.0		0.0	0.0	0.0		0.0	0.0	0.0		0.0	0.0	0.0		0.0	0.0
5	0.0		0.0	0.0	0.0		0.0	0.0	0.0		0.0	0.0	0.0		0.0	0.0	0.0		0.0	0.0	0.0		0.0	0.0
半旬計/最大	0.0	0	0.0	0.0	0.0	0	0.0	0.0	0.0	0	0.0	0.0	0.0	0	0.0	0.0	0.0	0	0.0	0.0	0.0	0	0.0	0.0
6	0.0		0.0	0.0	0.0		0.0	0.0	0.0		0.0	0.0	0.0		0.0	0.0	0.0		0.0	0.0	0.0		0.0	0.0
7	1.0		0.5	0.5	0.0		0.0	0.0	0.0		0.0	0.0	1.5		1.0	0.5	0.0		0.0	0.0	2.5		1.5	1.0
8	0.0		0.0	0.0	0.0		0.0	0.0	0.0		0.0	0.0	0.0		0.0	0.0	0.0		0.0	0.0	0.0		0.0	0.0
9	0.0		0.0	0.0	0.0		0.0	0.0	0.0		0.0	0.0	0.0		0.0	0.0	0.0		0.0	0.0	0.0		0.0	0.0
10	0.0		0.0	0.0	0.0		0.0	0.0	0.0		0.0	0.0	0.0		0.0	0.0	0.0		0.0	0.0	0.0		0.0	0.0
半旬計/最大	1.0	13	0.5	0.5	0.0	0	0.0	0.0	0.0	0	0.0	0.0	1.5	12	1.0	0.5	0.0	0	0.0	0.0	2.5	16	1.5	1.0
旬計	1.0	9			0.0	0			0.0	0			1.5	7			0.0	0			2.5	9		
旬最大	1.0		0.5	0.5	0.0		0.0	0.0	0.0		0.0	0.0	1.5		1.0	0.5	0.0		0.0	0.0	2.5		1.5	1.0
起日	7		7	7	10		10	10	10		10	10	7		7	7	10		10	10	7		7	7

観測所名	野尻				国富				深瀬															
	降水量(mm)				降水量(mm)				降水量(mm)				降水量(mm)				降水量(mm)				降水量(mm)			
	日計	平年比	最大 1時間	最大 10分間	日計	平年比	最大 1時間	最大 10分間	日計	平年比	最大 1時間	最大 10分間	日計	平年比	最大 1時間	最大 10分間	日計	平年比	最大 1時間	最大 10分間	日計	平年比	最大 1時間	最大 10分間
1	0.0		0.0	0.0	0.0		0.0	0.0	0.0		0.0	0.0												
2	0.0		0.0	0.0	0.0		0.0	0.0	0.0		0.0	0.0												
3	0.0		0.0	0.0	0.0		0.0	0.0	0.0		0.0	0.0												
4	0.0		0.0	0.0	0.0		0.0	0.0	0.0		0.0	0.0												
5	0.0		0.0	0.0	0.0		0.0	0.0	0.0		0.0	0.0												
半旬計/最大	0.0	//	0.0	0.0	0.0	0	0.0	0.0	0.0	0	0.0	0.0												
6	0.0		0.0	0.0	0.0		0.0	0.0	0.0		0.0	0.0												
7	0.5		0.5	0.5	0.0		0.0	0.0	0.0		0.0	0.0												
8	0.0		0.0	0.0	0.0		0.0	0.0	0.0		0.0	0.0												
9	0.0		0.0	0.0	0.0		0.0	0.0	0.0		0.0	0.0												
10	0.0		0.0	0.0	0.0		0.0	0.0	0.0		0.0	0.0												
半旬計/最大	0.5	//	0.5	0.5	0.0	0	0.0	0.0	0.0	0	0.0	0.0												
旬計	0.5	//			0.0	0			0.0	0														
旬最大	0.5		0.5	0.5	0.0		0.0	0.0	0.0		0.0	0.0												
起日	7		7	7	10		10	10	10		10	10												