

宮 崎 県 農 業 気 象 速 報

令和 4 年 12 月 中旬

宮 崎 地 方 気 象 台
令 和 4 年 12 月 21 日

気 象 概 況

高気圧に覆われて晴れた日が多かったが、気圧の谷や湿った空気、寒気の流れ込み等の影響を受けて曇りや雨の日もあった。15日は初氷、18日は初冠雪（鱒塚山）を観測した。

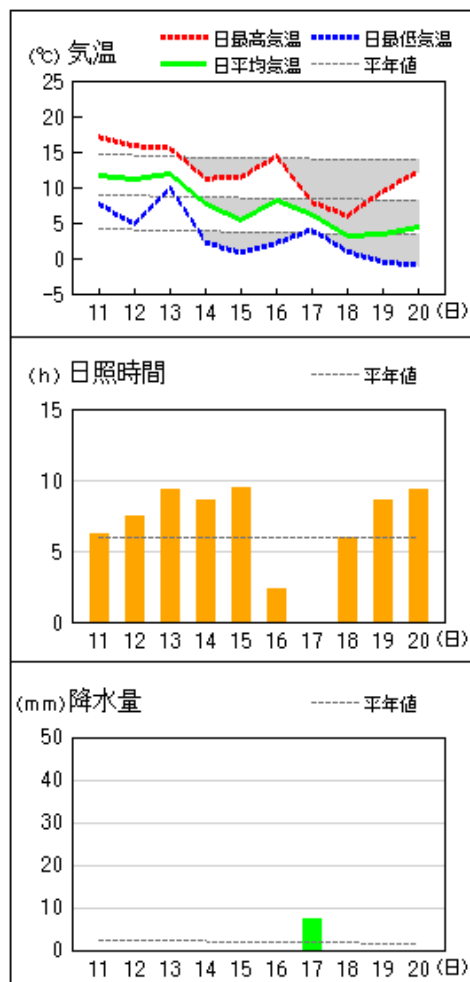
県内各地の旬平均気温は平年差 - 2.0 ～ - 1.0 で、すべての観測点で平年より低いか、かなり低かった。旬降水量は 6.0 ミリ～28.0 ミリ（平年比 36%～112%）で古江、日向、神門、都農は平年より少なく、他は平年並だった。旬日照時間は平年比 63%～118%で高千穂、鞍岡は平年より少なく、西米良、加久藤、小林は平年並、その他は平年より多かった。

宮崎市の旬平均気温は平年より低く、旬降水量は平年並、旬日照時間は平年より多かった。

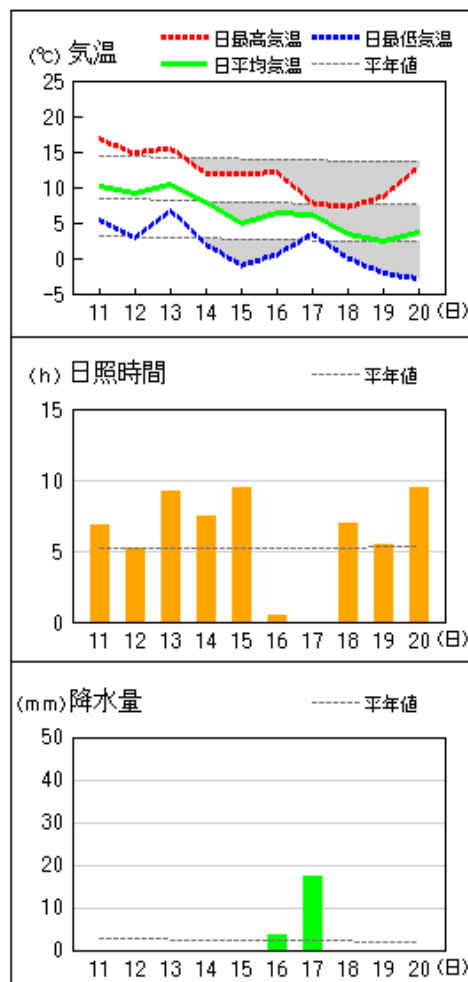
日々の天気概況	宮崎市の昼間の天気
11日 高気圧に覆われた。	晴後一時曇
12日 高気圧に覆われたが、次第に気圧の谷や湿った空気の影響を受けた。	晴後曇一時雨
13日 高気圧に覆われた。	晴
14日 高気圧に覆われたが、寒気の影響を受けた。	晴一時雨
15日 高気圧に覆われた。	晴
16日 気圧の谷や寒気の影響を受けた。	曇
17日 気圧の谷や寒気の影響を受けた。	雨後一時曇
18日 高気圧に覆われた。	晴
19日 高気圧に覆われた。	晴後一時曇
20日 高気圧に覆われた。	晴

地上気象 気象経過図：2022年12月11日-2022年12月20日

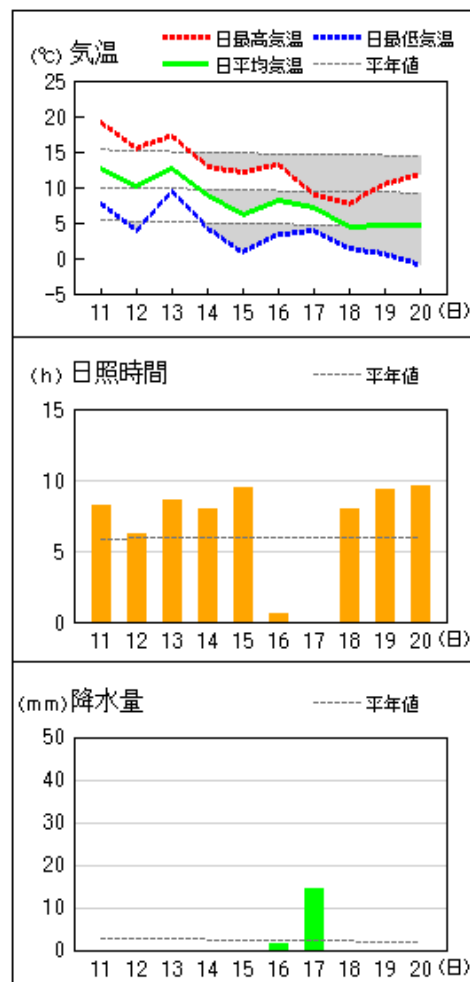
延岡



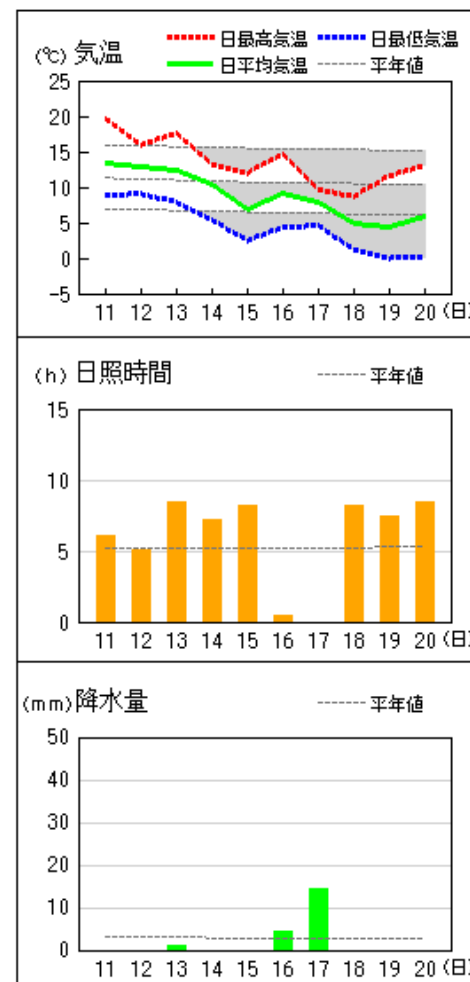
都城



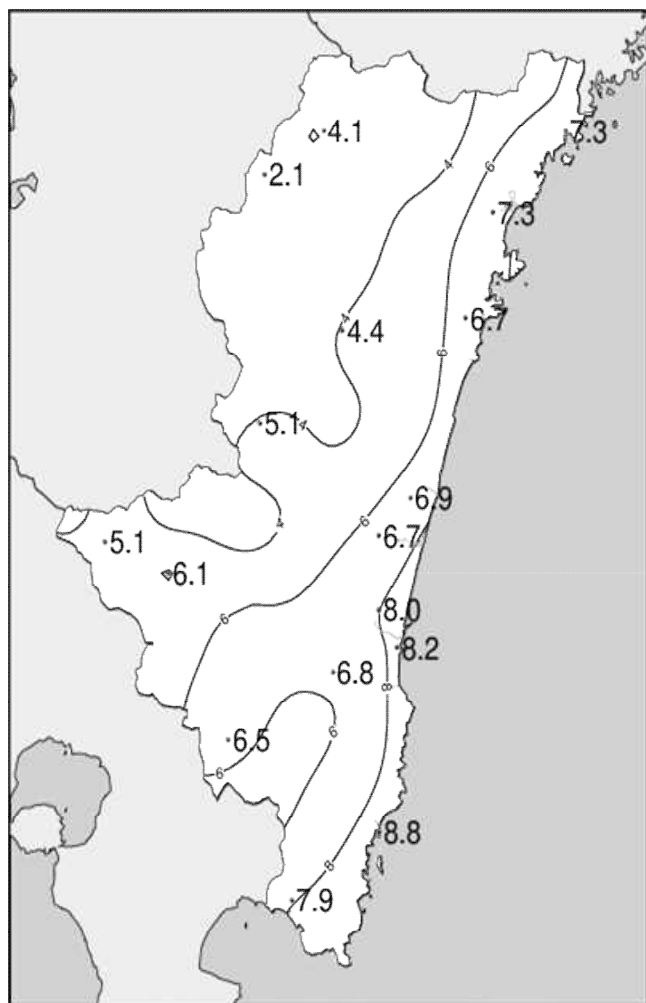
宮崎



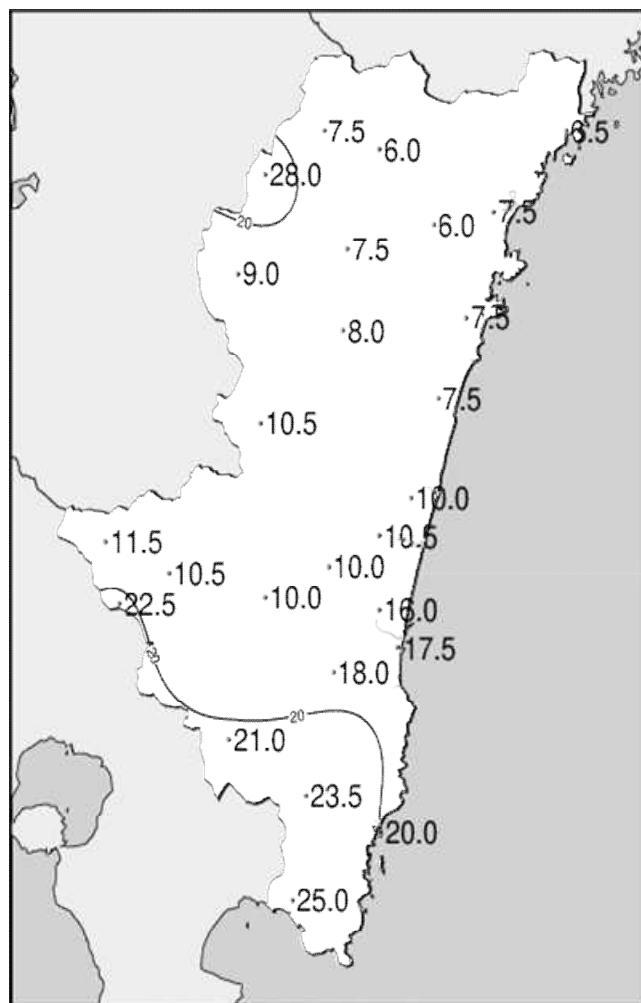
油津



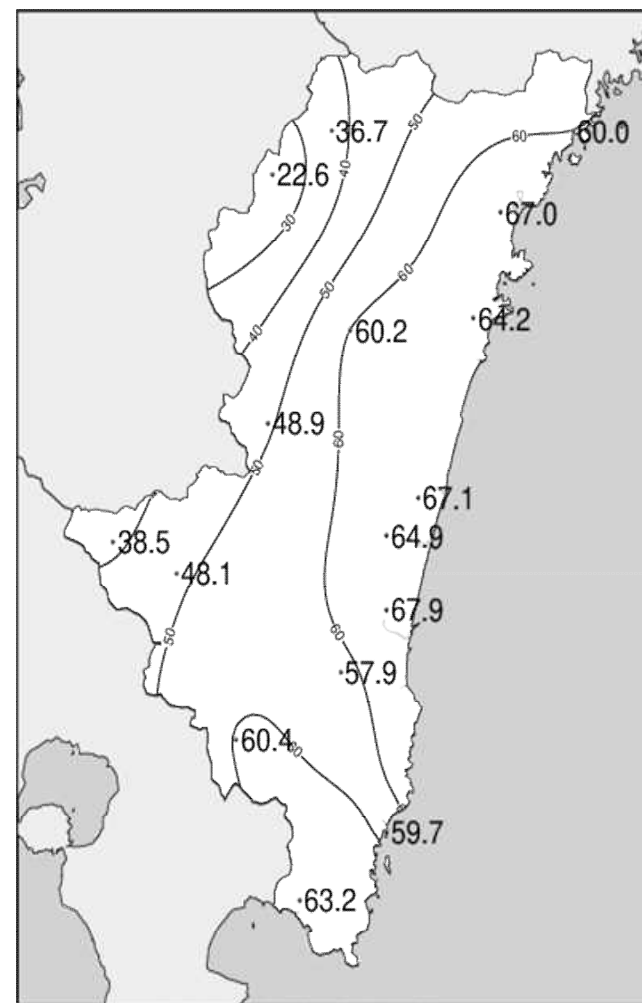
令和4年(2022年)12月中旬 気象分布図(観測値)



2022年12月中旬気温観測値(°C)メッシュ平年値補正

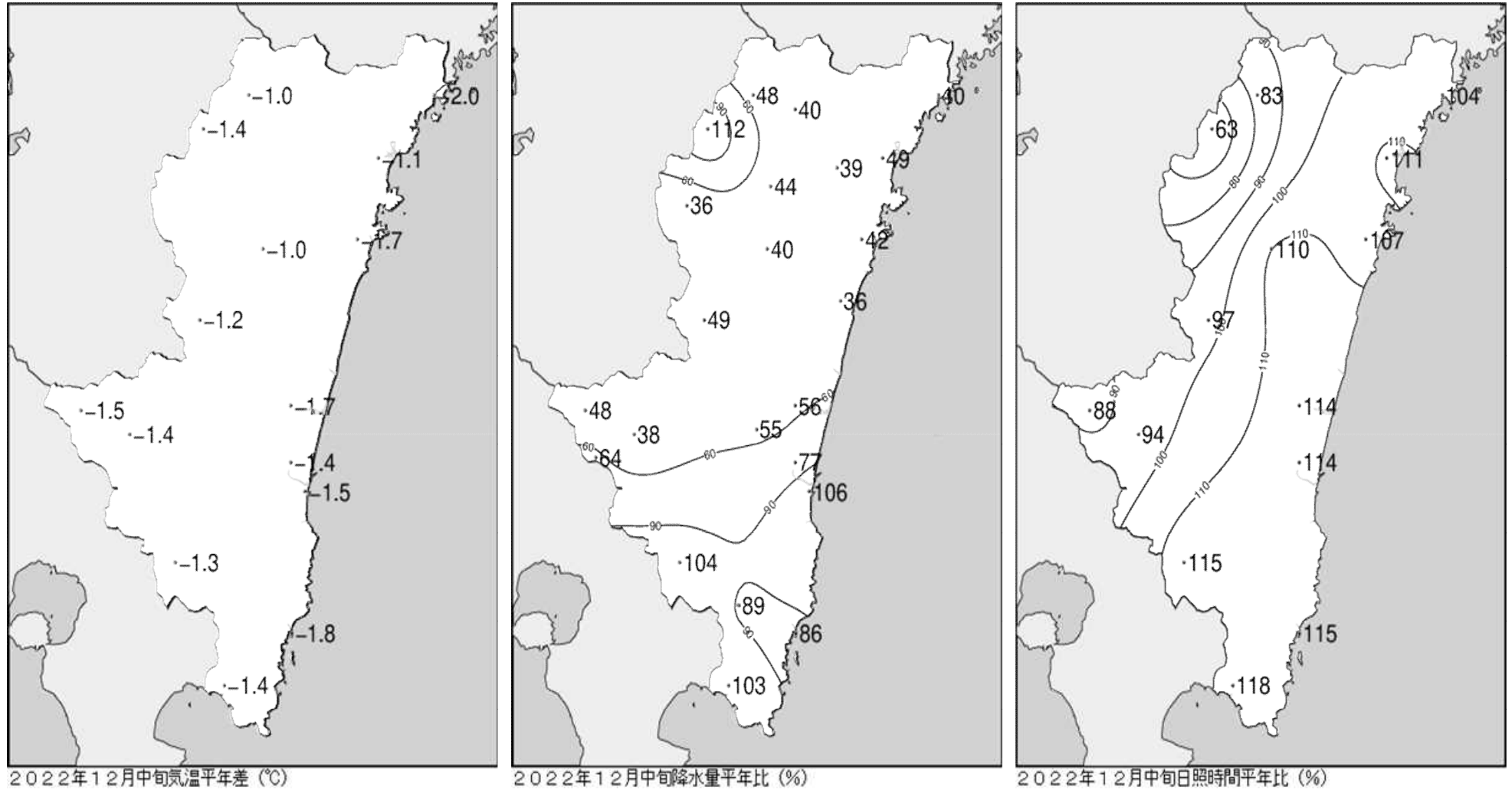


2022年12月中旬降水量観測値(ミリ)



2022年12月中旬日照時間観測値(時間)

令和 4 年(2022 年)12 月中旬 気象分布図(平年差、平年比)



地域気象観測旬報

2022年12月11日～20日 宮崎県 (87)

(1/5)

観測所名	高千穂													10 以上積算気温			日照 (h)
	気温()			蒸気圧 (hpa)	相対湿度(%)			風向・風速(m/s)					降水量(mm)				
	平均	最高	最低		平均	平均	最小	平均	最多	最大	風向	瞬間	風向	日計	1時間	10分	
11	8.2	15.1	3.0	7.5	70	49	2.3	NW	5.8	SW	11.1	SW	0.0	0.0	0.0	2.5	
12	8.7	15.0	1.7	7.2	66	36	1.9	SE	4.9	SSE	9.3	SE	0.0	0.0	0.0	7.8	
13	8.2	11.8	5.5	7.4	68	47	3.0	NW	5.4	NW	11.9	NNW	0.0	0.0	0.0	4.1	
14	4.2	8.3	-0.8	4.9	59	43	3.6	NW	6.8	NW	14.0	NW	0.0	0.0	0.0	0.4	
15	2.0	8.4	-2.1	4.6	66	41	2.7	NW	5.4	NW	8.9	NW	0.0	0.0	0.0	6.6	
16	4.4	11.9	-3.0	5.9	72	42	1.5	NNW	3.4	NNW	6.9	NNW	0.0	0.0	0.0	2.1	
17	3.2	6.1	0.7	6.3	82	69	2.9	NW	5.8	NW	12.0	NNW	5.5	2.0	0.5	0.0	
18	-0.3	0.9	-1.1	4.6	76	61	2.8	NW	5.6	NW	13.1	NNW	2.0	1.0	0.5	0.0	
19	0.8	5.2	-2.6	4.1	64	43	2.7	NW	6.0	NW	13.1	NNW	0.0	0.0	0.0	4.3	
20	1.5	10.0	-4.1	5.0	76	44	1.3	NNW	4.7	NW	8.9	SSW	0.0	0.0	0.0	8.9	
前半旬	6.3	11.7	1.5	6.3	66	36	2.7	NW					0.0			21.4	
後半旬	1.9	6.8	-2.0	5.2	74	42	2.2	NW					7.5			15.3	
旬	4.1	9.3	-0.3	5.8	70	36	2.5	NW					7.5			36.7	
平年差/比	-1.0	-1.9	-0.3	//	//	//							48			83	

観測所名	古江													10 以上積算気温			日照 (h)
	気温()			蒸気圧 (hpa)	相対湿度(%)			風向・風速(m/s)					降水量(mm)				
	平均	最高	最低		平均	平均	最小	平均	最多	最大	風向	瞬間	風向	日計	1時間	10分	
11	11.8	16.7	7.5	8.8	63	46	4.8	NNE	10.5	NE	18.1	ENE	0.0	0.0	0.0	5.6	
12	11.2	15.4	8.2	8.8	67	40	4.3	N	10.1	NNE	18.1	NNE	0.0	0.0	0.0	7.4	
13	11.2	16.9	5.6	7.8	59	34	3.6	N	9.3	N	13.2	N	0.0	0.0	0.0	9.2	
14	6.5	11.6	-1.2	5.3	56	29	3.0	NNE	7.7	NNE	16.3	NNE	0.0	0.0	0.0	8.3	
15	5.1	10.3	-1.4	4.9	56	39	3.8	N	10.2	N	18.0	N	0.0	0.0	0.0	8.9	
16	9.5	16.0	2.9	6.6	56	36	3.8	N	6.9	N	10.6	N	0.0	0.0	0.0	2.9	
17	6.4	9.3	3.9	7.3	76	52	3.4	N	7.0	NE	13.6	NNW	6.5	2.5	0.5	0.0	
18	3.2	5.6	-0.8	4.8	64	40	2.1	NNE	6.6	NNE	13.5	ENE	0.0	0.0	0.0	0.6	
19	3.7	9.6	-1.2	4.2	54	33	2.3	N	6.3	NNE	15.5	N	0.0	0.0	0.0	8.1	
20	4.8	11.9	-1.4	5.6	67	38	2.9	N	4.9	N	6.4	N	0.0	0.0	0.0	9.0	
前半旬	9.2	14.2	3.7	7.1	60	29	3.9	N					0.0			39.4	
後半旬	5.5	10.5	0.7	5.7	63	33	2.9	N					6.5			20.6	
旬	7.3	12.3	2.2	6.4	62	29	3.4	N					6.5			60.0	
平年差/比	-2.0	-2.0	-2.6	//	//	//							40			104	

観測所名	鞍岡													10 以上積算気温			日照 (h)
	気温()			蒸気圧 (hpa)	相対湿度(%)			風向・風速(m/s)					降水量(mm)				
	平均	最高	最低		平均	平均	最小	平均	最多	最大	風向	瞬間	風向	日計	1時間	10分	
11	6.2	11.7	2.1	7.2	76	61	1.1	SW	3.1	SSW	7.6	NE	0.0	0.0	0.0	0.5	
12	6.8	13.9	0.0	6.7	70	32	1.2	WSW	3.2	SW	6.1	S	0.0	0.0	0.0	7.0	
13	6.4	9.3	3.8	7.1	75	55	1.7	SSW	4.5	SSW	9.8	SSW	1.5	1.5	0.5	2.3	
14	2.5	7.6	-2.3	4.8	65	51	2.1	NE	5.6	SSW	13.1	WSW	0.5	0.5	0.5	0.0	
15	0.3	6.4	-3.8	4.3	70	45	1.3	NE	3.3	NE	6.1	ENE	0.0	0.0	0.0	5.2	
16	2.9	10.2	-4.1	5.7	77	47	0.8	SW	2.9	NE	6.1	SSW	0.0	0.0	0.0	2.5	
17	1.1	4.1	-1.1	6.0	90	77	1.6	ENE	4.5	ENE	9.7	E	11.5	2.0	0.5	0.0	
18	-2.5	-1.0	-3.6	4.4	86	74	2.0	ENE	4.0	NE	9.8	ENE	14.5	3.5	1.0	0.0	
19	-1.8	1.9	-6.0	4.1	76	58	1.4	ENE	3.3	NNE	8.3	NE	0.0	0.0	0.0	0.6	
20	-1.1	6.1	-6.1	4.8	85	54	0.9	WSW	2.9	WSW	5.7	SSW	0.0	0.0	0.0	4.5	
前半旬	4.4	9.8	0.0	6.0	71	32	1.5	NE					2.0			15.0	
後半旬	-0.3	4.3	-4.2	5.0	83	47	1.3	ENE					26.0			7.6	
旬	2.1	7.0	-2.1	5.5	77	32	1.4	ENE					28.0			22.6	
平年差/比	-1.4	-2.0	-1.1	//	//	//							112			63	

観測所名	延岡													10 以上積算気温			日照 (h)
	気温()			蒸気圧 (hpa)	相対湿度(%)			風向・風速(m/s)					降水量(mm)				
	平均	最高	最低		平均	平均	最小	平均	最多	最大	風向	瞬間	風向	日計	1時間	10分	
11	11.6	17.1	7.6	9.1	67	48	2.5	W	4.9	W	9.1	NW	0.0	0.0	0.0	6.2	
12	11.2	15.8	4.8	8.8	67	44	2.2	WSW	5.0	N	8.6	NNE	0.0	0.0	0.0	7.4	
13	12.0	15.5	10.0	8.1	58	36	4.1	W	7.7	W	13.1	WNW	0.0	0.0	0.0	9.3	
14	7.7	11.2	2.2	5.5	52	35	3.7	W	7.2	W	14.6	NW	0.0	0.0	0.0	8.6	
15	5.3	11.4	0.8	5.4	61	40	1.7	WNW	3.7	W	7.2	W	0.0	0.0	0.0	9.4	
16	8.2	14.3	2.1	7.1	66	36	1.3	WSW	3.0	WSW	4.9	WSW	0.0	0.0	0.0	2.3	
17	6.2	7.9	4.0	8.4	87	63	1.6	W	5.9	WSW	10.8	WSW	7.5	1.5	0.5	0.0	
18	3.2	6.0	0.9	5.2	69	46	3.2	WSW	6.8	W	13.3	W	0.0	0.0	0.0	5.9	
19	3.5	9.4	-0.5	4.8	64	39	2.6	W	6.9	WSW	15.1	WSW	0.0	0.0	0.0	8.6	
20	4.5	12.2	-1.0	5.6	69	38	2.0	WSW	4.0	WSW	5.8	W	0.0	0.0	0.0	9.3	
前半旬	9.6	14.2	5.1	7.4	61	35	2.8	W					0.0			40.9	
後半旬	5.1	10.0	1.1	6.2	71	36	2.1	WSW					7.5			26.1	
旬	7.3	12.1	3.1	6.8	66	35	2.5	W					7.5			67.0	
平年差/比	-1.1	-1.9	-0.4	//	//	//							49			111	

地域気象観測旬報

2022年12月11日～20日 宮崎県 (87)

(2/5)

観測所名	日向													10 以上積算気温						日照 (h)
	気温()			蒸気圧 (hpa)	相対湿度(%)			風向・風速(m/s)						降水量(mm)						
	平均	最高	最低		平均	平均	最小	平均	最多	最大	風向	瞬間	風向	日計	1時間	10分				
11	12.4	18.6	8.2	8.8	62	41	1.8	W	4.3	WSW	12.4	NW	0.0	0.0	0.0	3.9				
12	10.4	16.6	4.2	8.6	69	38	1.2	WSW	3.2	WSW	6.3	WSW	0.0	0.0	0.0	7.3				
13	10.4	17.7	4.9	8.2	68	35	1.4	WNW	3.1	NNW	9.6	N	0.0	0.0	0.0	9.3				
14	5.9	11.7	1.8	5.5	61	33	1.9	NNW	4.3	NNW	10.3	NW	0.0	0.0	0.0	8.4				
15	5.3	12.7	0.7	5.4	62	32	1.5	W	3.1	NW	8.7	NW	0.0	0.0	0.0	9.3				
16	7.9	14.5	3.1	7.3	69	40	1.3	WNW	2.5	WSW	6.2	WNW	0.0	0.0	0.0	1.4				
17	5.8	7.8	1.4	8.4	90	59	0.8	W	3.7	NW	10.5	NW	7.5	1.5	0.5	0.0				
18	1.9	6.5	-1.2	5.3	78	47	1.2	NNW	4.0	NW	10.4	NW	0.0	0.0	0.0	6.5				
19	2.2	10.6	-3.1	4.8	70	35	1.4	WSW	4.6	WNW	10.4	NW	0.0	0.0	0.0	8.9				
20	4.7	13.1	-0.7	5.5	67	37	1.5	WNW	3.4	W	7.2	W	0.0	0.0	0.0	9.2				
前半旬	8.9	15.5	4.0	7.3	64	32	1.6	W					0.0			38.2				
後半旬	4.5	10.5	-0.1	6.3	75	35	1.2	W					7.5			26.0				
旬	6.7	13.0	1.9	6.8	70	32	1.4	W					7.5			64.2				
平年差/比	-1.7	-1.5	-1.7	//	//	//							42			107				

観測所名	神門													10 以上積算気温						日照 (h)
	気温()			蒸気圧 (hpa)	相対湿度(%)			風向・風速(m/s)						降水量(mm)						
	平均	最高	最低		平均	平均	最小	平均	最多	最大	風向	瞬間	風向	日計	1時間	10分				
11	7.8	17.1	2.6	8.0	79	40	0.8	NNE	2.7	S	5.6	SSE	0.0	0.0	0.0	5.7				
12	7.4	16.6	-0.4	7.7	77	38	0.7	SSE	2.5	SE	7.0	SE	0.0	0.0	0.0	7.3				
13	8.6	16.7	1.8	7.2	69	28	0.9	SSE	3.9	S	7.8	S	0.0	0.0	0.0	9.0				
14	4.7	10.7	-2.5	5.0	61	33	1.2	NNE	3.6	N	9.3	NNE	0.0	0.0	0.0	6.8				
15	1.8	12.5	-4.3	4.9	75	32	0.7	NNE	2.3	SSE	4.7	SSE	0.0	0.0	0.0	8.8				
16	4.5	12.3	-2.3	6.7	81	43	0.5	ESE	1.4	S	2.6	S	0.0	0.0	0.0	1.5				
17	4.8	6.7	2.1	8.1	93	71	0.6	S	1.4	E	4.1	E	8.0	1.5	0.5	0.0				
18	1.8	4.8	-0.2	5.0	73	43	0.9	SE	3.0	SSE	11.1	SSW	0.0	0.0	0.0	4.5				
19	1.1	9.1	-3.6	4.5	73	34	0.9	NE	3.5	S	10.4	S	0.0	0.0	0.0	7.9				
20	1.1	12.9	-5.3	4.9	77	36	0.6	SSE	2.1	S	4.0	SSE	0.0	0.0	0.0	8.7				
前半旬	6.1	14.7	-0.6	6.6	72	28	0.9	NNE					0.0			37.6				
後半旬	2.7	9.2	-1.9	5.8	79	34	0.7	SSE					8.0			22.6				
旬	4.4	11.9	-1.2	6.2	76	28	0.8	SSE					8.0			60.2				
平年差/比	-1.0	-1.4	-0.9	//	//	//							40			110				

観測所名	西米良													10 以上積算気温						日照 (h)
	気温()			蒸気圧 (hpa)	相対湿度(%)			風向・風速(m/s)						降水量(mm)						
	平均	最高	最低		平均	平均	最小	平均	最多	最大	風向	瞬間	風向	日計	1時間	10分				
11	7.9	16.7	3.0				1.0	ENE	5.2	ENE	10.4	ENE	0.0	0.0	0.0	5.2				
12	7.6	15.1	0.7				0.8	SW	5.6	SW	9.2	SSW	0.0	0.0	0.0	6.5				
13	10.2	14.5	7.3				2.0	NE	6.3	NE	12.4	E	0.0	0.0	0.0	9.2				
14	6.3	9.9	-0.6				2.3	NE	6.9	NE	12.8	NNE	0.0	0.0	0.0	1.7				
15	2.7	11.3	-2.0				0.4	NNW	4.0	E	6.1	E	0.0	0.0	0.0	9.2				
16	5.2	12.0	-0.7				0.4	SW	1.8	S	3.3	NNE	0.5	0.5	0.5	1.5				
17	5.2	6.5	2.9				1.4	S	4.4	ENE	10.9	NE	10.0	1.5	0.5	0.0				
18	2.0	3.2	1.1				2.1	E	4.0	NE	8.6	ESE	0.0	0.0	0.0	0.2				
19	2.1	6.5	-2.7				1.7	S	6.0	NNE	10.4	NNE	0.0	0.0	0.0	6.4				
20	1.5	11.8	-4.0				0.3	N	3.1	NNE	5.9	N	0.0	0.0	0.0	9.0				
前半旬	6.9	13.5	1.7				1.3	NE					0.0			31.8				
後半旬	3.2	8.0	-0.7				1.2	S					10.5			17.1				
旬	5.1	10.8	0.5				1.2	NE					10.5			48.9				
平年差/比	-1.2	-1.8	-1.2	//	//	//							49			97				

観測所名	高鍋													10 以上積算気温						日照 (h)
	気温()			蒸気圧 (hpa)	相対湿度(%)			風向・風速(m/s)						降水量(mm)						
	平均	最高	最低		平均	平均	最小	平均	最多	最大	風向	瞬間	風向	日計	1時間	10分				
11	12.1	18.7	6.3	9.8	71	43	2.0	WNW	5.0	WNW	9.5	WNW	0.0	0.0	0.0	6.2				
12	10.0	15.5	2.1	9.5	79	45	1.2	NNW	4.1	E	7.0	E	0.0	0.0	0.0	7.6				
13	12.0	17.1	5.3	8.7	64	38	2.5	WNW	5.8	WNW	10.4	WNW	1.0	0.5	0.5	9.3				
14	8.3	12.5	0.9	6.1	56	37	3.1	W	6.8	W	13.8	WSW	0.0	0.0	0.0	9.1				
15	5.3	11.7	0.7	6.0	69	35	2.0	NW	5.1	WNW	7.6	WNW	0.0	0.0	0.0	9.0				
16	7.6	13.8	0.6	7.8	78	40	1.0	NNW	2.6	W	4.1	W	0.5	0.5	0.5	0.9				
17	6.4	8.5	0.6	9.7	100	88	0.9	NW	2.1	SW	4.5	WNW	8.5	1.5	0.5	0.0				
18	1.7	8.1	-2.5	5.6	84	43	1.7	WNW	6.0	W	11.6	W	0.0	0.0	0.0	7.7				
19	2.0	11.0	-3.7	5.5	82	42	1.2	NNW	2.8	E	5.6	SSE	0.0	0.0	0.0	8.0				
20	3.7	11.9	-3.0	6.1	79	40	1.2	NNW	3.0	ESE	6.0	SSE	0.0	0.0	0.0	9.3				
前半旬	9.5	15.1	3.1	8.0	68	35	2.2	WNW					1.0			41.2				
後半旬	4.3	10.7	-1.6	6.9	85	40	1.2	NNW					9.0			25.9				
旬	6.9	12.9	0.7	7.5	76	35	1.7	NNW					10.0			67.1				
平年差/比	//	//	//	//	//	//							//			//				

地域気象観測旬報

2022年12月11日～20日 宮崎県 (87)

(3/5)

観測所名	加久藤													10 以上積算気温			日照 (h)
	気温()			蒸気圧 (hpa)	相対湿度(%)			風向・風速(m/s)					降水量(mm)				
	平均	最高	最低		平均	平均	最小	平均	最多	最大	風向	瞬間	風向	日計	1時間	10分	
11	7.8	15.0	2.8				2.2	NW	7.9	NNW	12.0	NNW	0.0	0.0	0.0	4.5	
12	8.1	15.4	-0.1				1.9	E	5.6	E	9.5	ESE	0.0	0.0	0.0	5.8	
13	9.0	13.8	3.8				3.2	WNW	7.1	WNW	12.3	WNW	0.0	0.0	0.0	4.8	
14	5.5	9.0	2.1				3.9	WNW	8.0	NW	12.5	W	0.0	0.0	0.0	1.1	
15	4.3	10.8	-1.3				2.1	WSW	4.3	SW	9.5	NNW	0.0	0.0	0.0	8.0	
16	5.8	12.5	-1.6				1.1	S	3.5	NNW	5.6	NW	1.0	1.0	0.5	0.6	
17	5.2	6.8	2.9				2.7	WNW	7.1	W	12.8	W	8.5	2.0	0.5	0.0	
18	1.7	3.6	0.4				3.3	WNW	6.7	NW	13.5	NNW	2.0	1.0	0.5	1.7	
19	2.1	5.3	-2.7				2.5	NW	4.9	NW	9.3	NW	0.0	0.0	0.0	3.1	
20	1.9	10.9	-4.5				1.3	NW	5.1	NNW	7.9	N	0.0	0.0	0.0	8.9	
前半旬	6.9	12.8	1.5				2.7	WNW					0.0			24.2	
後半旬	3.3	7.8	-1.1				2.2	WSW					11.5			14.3	
旬	5.1	10.3	0.2				2.4	WNW					11.5			38.5	
平年差/比	-1.5	-2.2	-1.1	//	//	//							48			88	

観測所名	西都													10 以上積算気温			日照 (h)
	気温()			蒸気圧 (hpa)	相対湿度(%)			風向・風速(m/s)					降水量(mm)				
	平均	最高	最低		平均	平均	最小	平均	最多	最大	風向	瞬間	風向	日計	1時間	10分	
11	11.4	18.9	5.8	9.0	69	41	2.5	WNW	6.5	W	11.3	WSW	0.0	0.0	0.0	7.7	
12	9.6	16.2	2.2	8.7	74	41	1.7	NW	4.4	E	7.1	ESE	0.0	0.0	0.0	7.3	
13	11.3	17.9	4.9	8.2	64	32	3.1	WNW	8.2	WNW	13.5	WNW	0.0	0.0	0.0	9.3	
14	7.4	12.2	-0.4	5.9	59	33	3.7	W	8.9	W	15.7	WNW	0.0	0.0	0.0	6.0	
15	4.1	12.5	-1.8	5.9	75	37	1.8	WNW	4.1	SE	8.2	ESE	0.0	0.0	0.0	9.3	
16	7.1	13.4	0.5	7.4	76	36	1.3	WNW	2.2	NW	3.8	W	0.5	0.5	0.5	0.4	
17	7.1	8.8	3.8	8.8	86	55	1.8	WSW	5.6	WNW	9.7	W	10.0	2.0	0.5	0.0	
18	3.2	7.8	-1.3	5.2	69	41	2.9	WNW	8.2	WNW	15.0	W	0.0	0.0	0.0	7.1	
19	2.5	10.6	-2.8	5.2	75	36	2.0	WNW	7.7	WNW	13.5	WNW	0.0	0.0	0.0	8.5	
20	3.4	12.2	-3.2	5.6	76	37	1.7	WNW	4.1	E	6.5	ESE	0.0	0.0	0.0	9.3	
前半旬	8.8	15.5	2.1	7.5	68	32	2.6	WNW					0.0			39.6	
後半旬	4.7	10.6	-0.6	6.4	76	36	1.9	WNW					10.5			25.3	
旬	6.7	13.1	0.8	7.0	72	32	2.3	WNW					10.5			64.9	
平年差/比	-1.7	-1.7	-2.0	//	//	//							56			114	

観測所名	小林													10 以上積算気温			日照 (h)
	気温()			蒸気圧 (hpa)	相対湿度(%)			風向・風速(m/s)					降水量(mm)				
	平均	最高	最低		平均	平均	最小	平均	最多	最大	風向	瞬間	風向	日計	1時間	10分	
11	10.5	15.6	6.4				3.5	WNW	6.3	W	10.9	W	0.0	0.0	0.0	4.4	
12	9.0	14.8	1.6				1.7	SSE	5.2	SE	8.3	SE	0.0	0.0	0.0	6.8	
13	9.9	13.3	7.5				3.4	NW	6.5	NNW	14.7	NNW	0.0	0.0	0.0	8.7	
14	6.4	9.2	1.9				3.6	NW	7.2	NNW	15.4	NNW	0.0	0.0	0.0	3.1	
15	5.1	10.5	1.4				3.0	WNW	5.6	W	10.7	NW	0.0	0.0	0.0	9.0	
16	7.2	12.4	1.6				2.1	WNW	5.4	W	8.3	W	1.0	1.0	0.5	0.1	
17	5.1	6.8	2.8				2.9	WNW	5.4	WNW	13.1	WNW	8.5	2.0	0.5	0.0	
18	1.6	3.4	0.3				3.1	NW	5.3	NW	12.8	WNW	0.5	0.5	0.5	2.6	
19	2.6	5.8	-1.8				2.4	NW	5.1	W	9.6	WNW	0.5	0.5	0.5	4.4	
20	3.4	11.0	-3.0				1.3	WNW	4.0	W	7.8	W	0.0	0.0	0.0	9.0	
前半旬	8.2	12.7	3.8				3.0	NW					0.0			32.0	
後半旬	4.0	7.9	0.0				2.4	WNW					10.5			16.1	
旬	6.1	10.3	1.9				2.7	WNW					10.5			48.1	
平年差/比	-1.4	-1.9	-1.4	//	//	//							38			94	

観測所名	宮崎													10 以上積算気温			日照 (h)
	気温()			蒸気圧 (hpa)	相対湿度(%)			風向・風速(m/s)					降水量(mm)				
	平均	最高	最低		平均	平均	最小	平均	最多	最大	風向	瞬間	風向	日計	1時間	10分	
11	12.6	19.1	7.7	9.3	65	42	3.8	WNW	7.8	WSW	11.7	WSW	0.0	0.0	0.0	8.2	
12	10.2	15.5	3.9	9.0	73	46	2.9	WNW	5.1	ENE	8.9	ENE	0.0	0.0	0.0	6.2	
13	12.6	17.2	9.5	8.5	59	36	5.0	W	9.2	W	13.0	WSW	0.0	0.0	0.0	8.6	
14	9.0	12.9	4.2	5.9	52	32	5.1	W	10.3	WNW	15.9	W	0.0	0.0	0.0	7.9	
15	6.2	12.1	0.8	6.1	65	41	2.7	WNW	5.1	WNW	7.4	ESE	0.0	0.0	0.0	9.5	
16	8.1	13.2	3.3	7.1	67	36	2.4	WNW	4.3	WNW	6.4	NW	1.5	1.0	0.5	0.6	
17	7.1	8.9	3.9	8.7	85	63	3.3	W	7.6	W	11.5	W	14.5	2.5	0.5	0.0	
18	4.3	7.7	1.4	5.4	66	41	4.1	WNW	8.3	WNW	13.2	WNW	0.0	0.0	0.0	8.0	
19	4.7	10.4	0.6	5.1	63	34	3.2	WNW	8.8	W	13.1	W	0.0	0.0	0.0	9.3	
20	4.7	11.9	-0.9	5.8	70	37	2.9	WNW	5.2	WNW	6.7	NW	0.0	0.0	0.0	9.6	
前半旬	10.1	15.4	5.2	7.8	63	32	3.9	WNW					0.0			40.4	
後半旬	5.8	10.4	1.7	6.4	70	34	3.2	WNW					16.0			27.5	
旬	8.0	12.9	3.4	7.1	67	32	3.5	WNW					16.0			67.9	
平年差/比	-1.4	-1.8	-1.4	//	//	//							77			114	

地域気象観測旬報

2022年12月11日～20日 宮崎県 (87)

(4/5)

観測所名	田野													10 以上積算気温			日照 (h)
	気温()			蒸気圧 (hpa)	相対湿度(%)			風向・風速(m/s)					降水量(mm)				
	平均	最高	最低	平均	平均	最小	平均	最多	最大	風向	瞬間	風向	日計	1時間	10分		
11	11.6	17.5	5.9	8.6	63	45	2.9	W	5.6	SW	8.9	WSW	0.0	0.0	0.0	5.5	
12	9.2	13.9	2.8	8.9	76	48	1.7	W	4.5	E	8.0	ESE	0.0	0.0	0.0	4.4	
13	11.1	14.8	8.2	8.0	62	41	3.7	WSW	6.3	W	13.2	WSW	0.0	0.0	0.0	9.3	
14	7.6	10.4	2.9	5.8	55	35	3.9	WSW	6.4	W	13.1	W	0.0	0.0	0.0	5.3	
15	5.4	11.7	1.8	5.4	61	30	2.2	WSW	4.2	WSW	7.9	WSW	0.0	0.0	0.0	9.1	
16	7.3	12.2	1.5	7.0	68	43	1.5	W	2.9	SW	4.3	SW	2.5	1.5	0.5	0.6	
17	6.0	7.8	1.8	8.2	86	67	1.8	WSW	3.8	W	8.6	WSW	15.5	3.0	1.0	0.0	
18	3.0	5.8	-0.5	5.1	69	49	3.0	W	6.5	WNW	14.3	W	0.0	0.0	0.0	8.0	
19	2.7	8.5	-1.9	4.8	67	44	2.0	WNW	5.0	WNW	10.3	NW	0.0	0.0	0.0	6.8	
20	3.9	11.3	-2.5	5.6	70	40	1.9	W	3.8	E	5.7	E	0.0	0.0	0.0	8.9	
前半旬	9.0	13.7	4.3	7.3	63	30	2.9	WSW					0.0			33.6	
後半旬	4.6	9.1	-0.3	6.1	72	40	2.0	W					18.0			24.3	
旬	6.8	11.4	2.0	6.7	68	30	2.5	W					18.0			57.9	
平年差/比	//	//	//	//	//	//							//			//	

観測所名	赤江													10 以上積算気温			日照 (h)
	気温()			蒸気圧 (hpa)	相対湿度(%)			風向・風速(m/s)					降水量(mm)				
	平均	最高	最低	平均	平均	最小	平均	最多	最大	風向	瞬間	風向	日計	1時間	10分		
11	13.4	19.6	8.4				5.9	W	8.5	W	10.8	W	0.0	0.0	0.0		
12	11.0	15.5	4.8				3.9	WNW	7.1	N	11.3	NNE	0.0	0.0	0.0		
13	12.4	17.3	9.4				6.2	W	10.5	W	13.4	WSW	0.0	0.0	0.0		
14	9.3	12.8	3.7				7.4	W	11.3	W	15.9	NW	0.0	0.0	0.0		
15	6.3	11.0	2.2				3.9	W	6.3	W	7.7	W	0.0	0.0	0.0		
16	8.5	13.2	3.0				2.9	WNW	5.0	WNW	6.2	NNW	2.5	1.5	0.5		
17	7.2	8.8	4.5				4.6	WNW	10.2	W	13.4	W	15.0	2.5	1.0		
18	4.4	8.2	1.6				5.4	WSW	9.6	WNW	13.4	W	0.0	0.0	0.0		
19	4.7	10.5	-0.4				4.0	W	10.3	W	14.9	WNW	0.0	0.0	0.0		
20	4.7	11.6	-1.4				3.1	WNW	4.8	W	6.7	WNW	0.0	0.0	0.0		
前半旬	10.5	15.2	5.7				5.5	W					0.0				
後半旬	5.9	10.5	1.5				4.0	WNW					17.5				
旬	8.2	12.9	3.6				4.7	W					17.5				
平年差/比	-1.5	-1.9	-1.4	//	//	//							106				

観測所名	都城													10 以上積算気温			日照 (h)
	気温()			蒸気圧 (hpa)	相対湿度(%)			風向・風速(m/s)					降水量(mm)				
	平均	最高	最低	平均	平均	最小	平均	最多	最大	風向	瞬間	風向	日計	1時間	10分		
11	10.1	16.8	5.5	9.1	75	48	1.7	NW	5.4	NNW	8.2	N	0.0	0.0	0.0	6.8	
12	9.2	14.8	3.0	8.8	76	51	2.4	NNE	6.1	NNE	10.3	NNE	0.0	0.0	0.0	5.2	
13	10.4	15.5	6.7	8.9	72	47	1.9	WNW	5.1	WNW	11.8	WNW	0.0	0.0	0.0	9.2	
14	7.8	11.9	2.0	6.4	60	38	2.5	WNW	6.4	N	12.7	WNW	0.0	0.0	0.0	7.5	
15	5.0	11.8	-1.0	5.5	65	39	1.5	NNE	5.2	NNE	9.0	NE	0.0	0.0	0.0	9.4	
16	6.5	12.1	0.5	7.2	75	41	1.1	NE	2.5	NNE	3.9	NE	3.5	2.0	0.5	0.5	
17	6.1	7.8	3.4	8.4	89	68	1.6	NE	4.4	NNW	7.1	NNW	17.5	2.5	1.0	0.0	
18	3.3	7.2	0.0	5.7	74	53	2.1	SW	5.2	N	9.8	N	0.0	0.0	0.0	7.0	
19	2.5	8.7	-2.1	5.2	73	47	1.9	N	6.5	N	10.6	N	0.0	0.0	0.0	5.4	
20	3.6	12.9	-2.9	5.7	74	40	1.2	NE	2.8	NNE	5.8	NE	0.0	0.0	0.0	9.4	
前半旬	8.5	14.2	3.2	7.7	70	38	2.0	NNE					0.0			38.1	
後半旬	4.4	9.7	-0.2	6.4	77	40	1.6	NE					21.0			22.3	
旬	6.5	12.0	1.5	7.1	73	38	1.8	NNE					21.0			60.4	
平年差/比	-1.3	-1.8	-1.1	//	//	//							104			115	

観測所名	油津													10 以上積算気温			日照 (h)
	気温()			蒸気圧 (hpa)	相対湿度(%)			風向・風速(m/s)					降水量(mm)				
	平均	最高	最低	平均	平均	最小	平均	最多	最大	風向	瞬間	風向	日計	1時間	10分		
11	13.5	19.7	8.8	10.1	66	41	3.8	WNW	7.1	WNW	11.5	WNW	0.0	0.0	0.0	6.1	
12	12.8	16.0	9.1	9.9	67	53	3.0	WNW	5.0	NE	9.8	NE	0.0	0.0	0.0	5.1	
13	12.4	17.6	7.9	9.7	68	42	3.2	WNW	8.3	W	12.7	W	1.0	1.0	1.0	8.5	
14	10.4	13.2	5.4	6.9	54	37	4.6	WNW	8.0	WNW	13.0	WNW	0.0	0.0	0.0	7.2	
15	6.8	12.0	2.5	6.4	65	45	3.0	WNW	5.7	WNW	8.8	NW	0.0	0.0	0.0	8.2	
16	9.1	14.6	4.3	8.2	72	47	3.5	WNW	5.9	W	8.6	WNW	4.5	1.5	0.5	0.4	
17	8.0	9.7	4.6	9.4	87	66	2.3	NW	5.2	NW	8.2	WNW	14.5	2.5	1.0	0.0	
18	4.9	8.7	1.2	5.9	69	45	3.4	WNW	9.1	WNW	13.0	WNW	0.0	0.0	0.0	8.2	
19	4.5	11.6	0.0	5.6	70	40	3.2	WNW	7.4	NW	11.2	W	0.0	0.0	0.0	7.5	
20	5.9	13.1	0.2	6.5	71	46	3.6	W	5.3	W	7.1	ENE	0.0	0.0	0.0	8.5	
前半旬	11.2	15.7	6.7	8.6	64	37	3.5	WNW					1.0			35.1	
後半旬	6.5	11.5	2.1	7.1	74	40	3.2	WNW					19.0			24.6	
旬	8.8	13.6	4.4	7.9	69	37	3.4	WNW					20.0			59.7	
平年差/比	-1.8	-1.8	-2.0	//	//	//							86			115	

地域気象観測旬報

2022年12月11日～20日 宮崎県 (87)

(5/5)

観測所名	串間											10 以上積算気温			36		
	気温()			蒸気圧 (hpa)	相対湿度(%)			風向・風速(m/s)					降水量(mm)			日照 (h)	
	平均	最高	最低	平均	平均	最小	平均	最多	最大	風向	瞬間	風向	日計	1時間			10分
11	11.9	18.9	6.5	9.3	68	47	2.0	WNW	5.9	W	10.1	NW	0.0	0.0	0.0	5.1	
12	11.5	16.2	4.1	9.4	69	52	3.0	NE	8.7	NE	13.2	NE	0.0	0.0	0.0	6.7	
13	12.6	17.4	9.9	8.8	61	42	3.3	WNW	6.7	W	12.5	W	1.0	1.0	1.0	9.4	
14	9.5	12.4	4.5	6.3	52	37	3.2	WNW	8.5	WNW	15.7	NW	0.0	0.0	0.0	6.1	
15	6.0	12.1	1.0	5.5	61	35	1.6	NE	3.1	ENE	7.0	NW	0.0	0.0	0.0	9.4	
16	7.3	13.1	1.5	8.0	79	48	1.4	NE	3.1	NE	4.4	NE	6.0	2.0	0.5	0.1	
17	7.3	8.8	4.6	8.9	86	61	1.7	W	4.1	NW	9.6	WNW	18.0	3.5	1.0	0.0	
18	4.7	7.8	2.1	5.6	67	48	2.9	WNW	7.1	WNW	13.5	WNW	0.0	0.0	0.0	8.4	
19	3.2	11.8	-1.7	5.4	74	41	1.8	NE	5.7	W	9.8	W	0.0	0.0	0.0	8.7	
20	4.6	14.1	-2.3	6.0	74	37	2.0	NE	3.6	NE	5.5	ENE	0.0	0.0	0.0	9.3	
前半旬	10.3	15.4	5.2	7.9	62	35	2.6	WNW					1.0			36.7	
後半旬	5.4	11.1	0.8	6.8	76	37	2.0	NE					24.0			26.5	
旬	7.9	13.3	3.0	7.3	69	35	2.3	NE					25.0			63.2	
平年差/比	-1.4	-1.8	-1.0	//	//	//							103			118	

観測値に付加されている)は準正常値、]は資料不足値を示す。

×は欠測、//は平年値がないことを示す。

地域雨量観測旬報

2022年12月11日～20日 宮崎県 (87)

(1/1)

観測所名	日之影				諸塚				北方				椎葉				都農				えびの			
	降水量(mm)				降水量(mm)				降水量(mm)				降水量(mm)				降水量(mm)							
	日計	平年比	最大 1時間	最大 10分間	日計	平年比	最大 1時間	最大 10分間	日計	平年比	最大 1時間	最大 10分間	日計	平年比	最大 1時間	最大 10分間	日計	平年比	最大 1時間	最大 10分間	日計	平年比	最大 1時間	最大 10分間
11	0.0		0.0	0.0	0.0		0.0	0.0	0.0		0.0	0.0	0.0		0.0	0.0	0.0		0.0	0.0	0.0		0.0	0.0
12	0.0		0.0	0.0	0.0		0.0	0.0	0.0		0.0	0.0	0.0		0.0	0.0	0.0		0.0	0.0	0.0		0.0	0.0
13	0.0		0.0	0.0	0.0		0.0	0.0	0.0		0.0	0.0	0.0		0.0	0.0	0.0		0.0	0.0	1.5		1.0	0.5
14	0.0		0.0	0.0	0.0		0.0	0.0	0.0		0.0	0.0	0.0		0.0	0.0	0.0		0.0	0.0	0.5		0.5	0.5
15	0.0		0.0	0.0	0.0		0.0	0.0	0.0		0.0	0.0	0.0		0.0	0.0	0.0		0.0	0.0	0.0		0.0	0.0
半旬計/最大	0.0	0	0.0	0.0	0.0	0	0.0	0.0	0.0	0	0.0	0.0	0.0	0	0.0	0.0	0.0	0	0.0	0.0	2.0	9	1.0	0.5
16	0.0		0.0	0.0	0.0		0.0	0.0	0.0		0.0	0.0	0.0		0.0	0.0	0.5		0.5	0.5	0.5		0.5	0.5
17	5.5		2.0	1.0	6.0		1.5	0.5	5.5		1.5	0.5	7.5		2.0	0.5	7.0		1.5	0.5	14.5		3.0	1.0
18	0.5		0.5	0.5	1.5		0.5	0.5	0.5		0.5	0.5	1.5		0.5	0.5	0.0		0.0	0.0	5.5		1.5	0.5
19	0.0		0.0	0.0	0.0		0.0	0.0	0.0		0.0	0.0	0.0		0.0	0.0	0.0		0.0	0.0	0.0		0.0	0.0
20	0.0		0.0	0.0	0.0		0.0	0.0	0.0		0.0	0.0	0.0		0.0	0.0	0.0		0.0	0.0	0.0		0.0	0.0
半旬計/最大	6.0	70	2.0	1.0	7.5	84	1.5	0.5	6.0	76	1.5	0.5	9.0	58	2.0	0.5	7.5	54	1.5	0.5	20.5	111	3.0	1.0
旬計	6.0	40			7.5	44			6.0	39			9.0	36			7.5	36			22.5	64		
旬最大	5.5		2.0	1.0	6.0		1.5	0.5	5.5		1.5	0.5	7.5		2.0	0.5	7.0		1.5	0.5	14.5		3.0	1.0
起日	17		17	17	17		17	18	17		17	18	17		17	18	17		17	17	17		17	17

観測所名	野尻				国富				深瀬															
	降水量(mm)				降水量(mm)				降水量(mm)				降水量(mm)				降水量(mm)							
	日計	平年比	最大 1時間	最大 10分間	日計	平年比	最大 1時間	最大 10分間	日計	平年比	最大 1時間	最大 10分間	日計	平年比	最大 1時間	最大 10分間	日計	平年比	最大 1時間	最大 10分間	日計	平年比	最大 1時間	最大 10分間
11	0.0		0.0	0.0	0.0		0.0	0.0	0.0		0.0	0.0												
12	0.0		0.0	0.0	0.0		0.0	0.0	0.0		0.0	0.0												
13	0.0		0.0	0.0	0.0		0.0	0.0	2.0		2.0	1.5												
14	0.0		0.0	0.0	0.0		0.0	0.0	0.0		0.0	0.0												
15	0.0		0.0	0.0	0.0		0.0	0.0	0.0		0.0	0.0												
半旬計/最大	0.0	0	0.0	0.0	0.0	0	0.0	0.0	2.0	12	2.0	1.5												
16	1.5		1.5	0.5	1.0		1.0	0.5	5.0		2.0	0.5												
17	8.5		1.5	0.5	9.0		2.0	0.5	16.0		3.0	1.0												
18	0.0		0.0	0.0	0.0		0.0	0.0	0.5		0.5	0.5												
19	0.0		0.0	0.0	0.0		0.0	0.0	0.0		0.0	0.0												
20	0.0		0.0	0.0	0.0		0.0	0.0	0.0		0.0	0.0												
半旬計/最大	10.0	//	1.5	0.5	10.0	108	2.0	0.5	21.5	158	3.0	1.0												
旬計	10.0	//			10.0	55			23.5	89														
旬最大	8.5		1.5	0.5	9.0		2.0	0.5	16.0		3.0	1.5												
起日	17		17	17	17		17	17	17		17	13												