

宮 崎 県 農 業 気 象 速 報

令和 4 年 12 月 上旬

宮 崎 地 方 気 象 台
令 和 4 年 12 月 12 日

気 象 概 況

高気圧に覆われて晴れた日もあったが、気圧の谷や湿った空気、寒気の影響等で曇りや雨となった日があった。

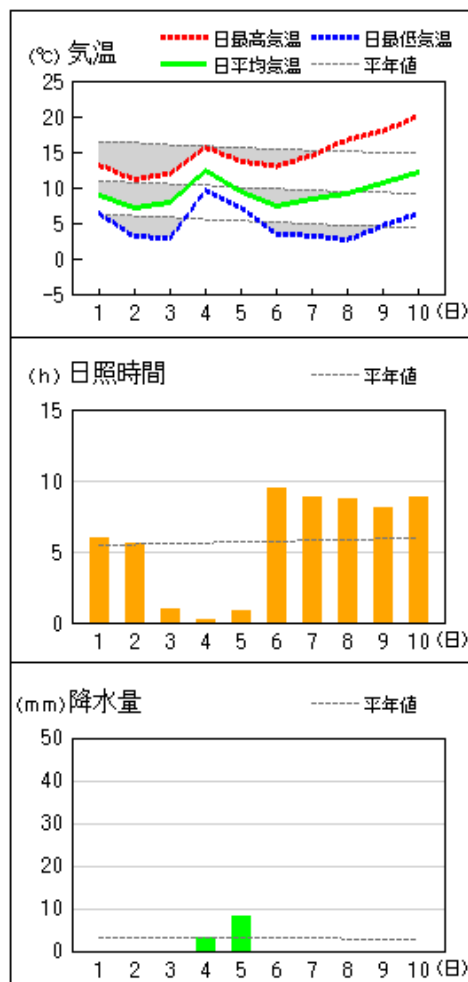
県内各地の旬平均気温は平年差 - 1.2 ~ +0.5 で、すべての観測点で平年並か平年より低かった。旬降水量は 7.5 ミリ ~ 30.5 ミリ (平年比 22% ~ 92%) で高千穂、鞍岡、日之影は平年より少なく、他は平年並だった。旬日照時間は平年比 77% ~ 117% で鞍岡は平年より多く、その他は平年並か平年より少なかった。

宮崎市の旬平均気温は平年並、旬降水量は平年並、旬日照時間は平年より少なかった。

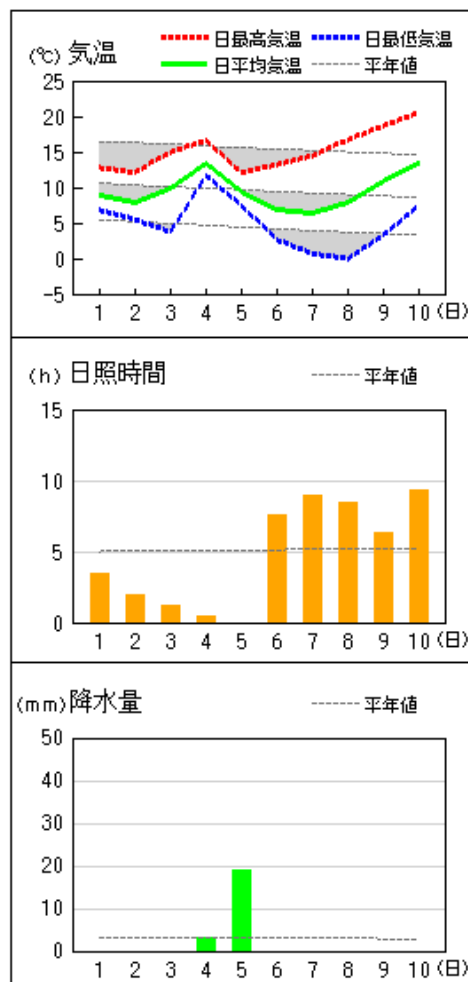
日々の天気概況	宮崎市の昼間の天気
1日 気圧の谷や寒気の影響を受けた。	曇時々晴
2日 気圧の谷や寒気の影響を受けた。	曇時々晴
3日 気圧の谷や湿った空気の影響を受けた。	曇時々晴
4日 湿った空気の影響を受けた。	雨時々曇
5日 湿った空気の影響を受けた。	雨時々曇
6日 高気圧に覆われた。	晴
7日 高気圧に覆われた。	晴一時曇
8日 高気圧に覆われた。	晴後一時曇
9日 高気圧に覆われたが、次第に気圧の谷の影響を受けた。	晴後時々曇
10日 高気圧に覆われた。	晴

地上気象 気象経過図：2022年12月01日-2022年12月10日

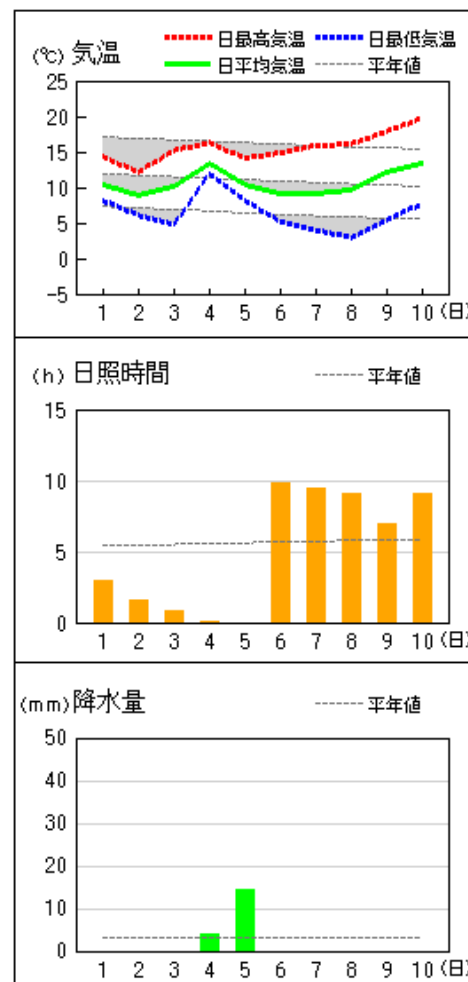
延岡



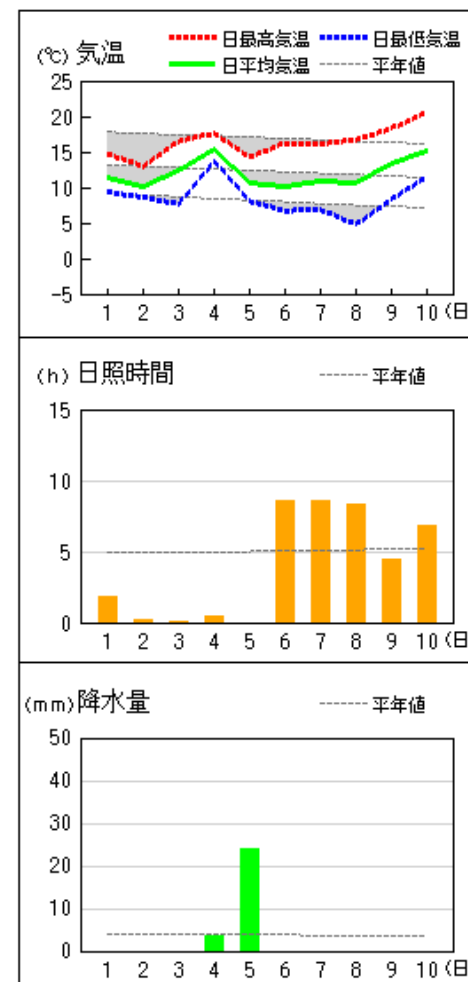
都城



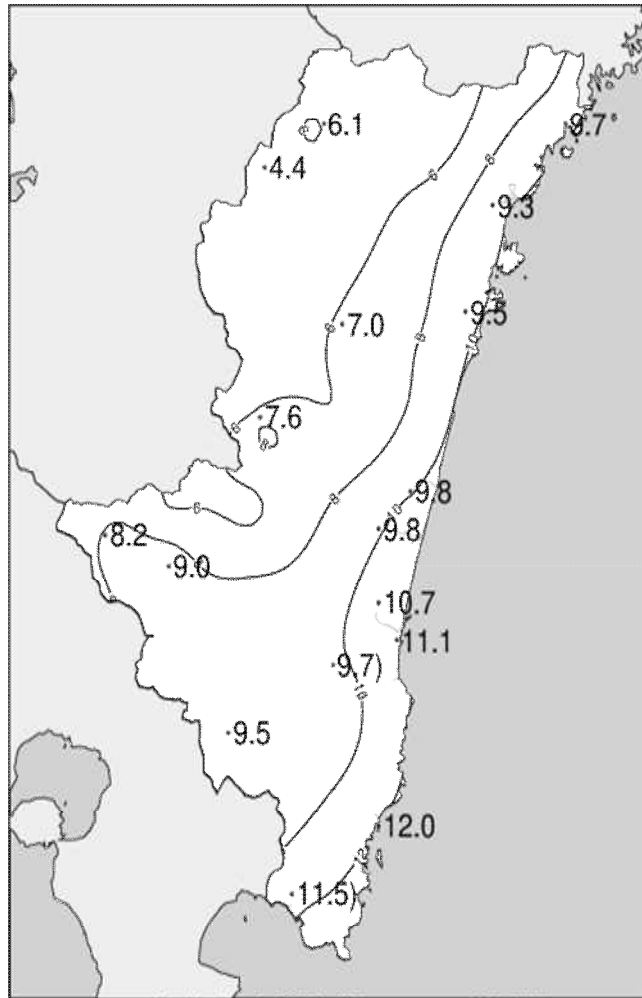
宮崎



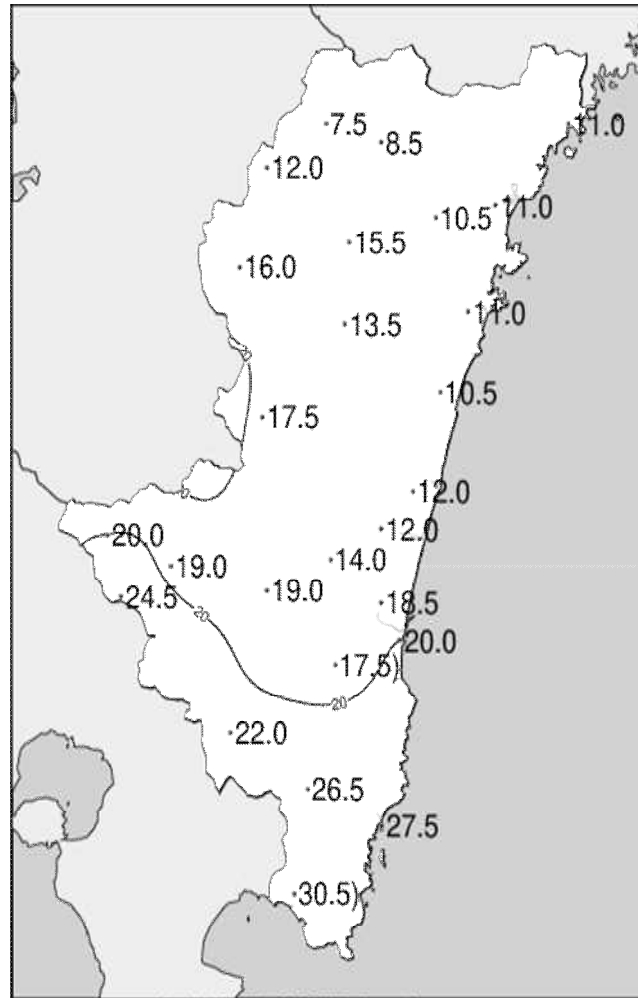
油津



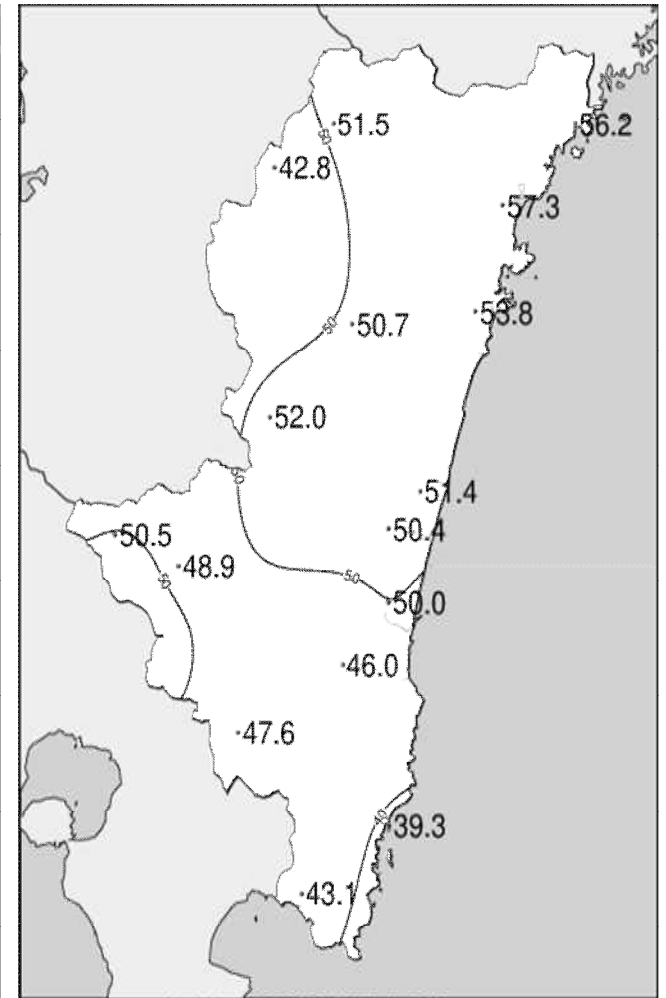
令和4年(2022年)12月上旬 気象分布図(観測値)



2022年12月上旬気温観測値 (°C) メッシュ平年値補正

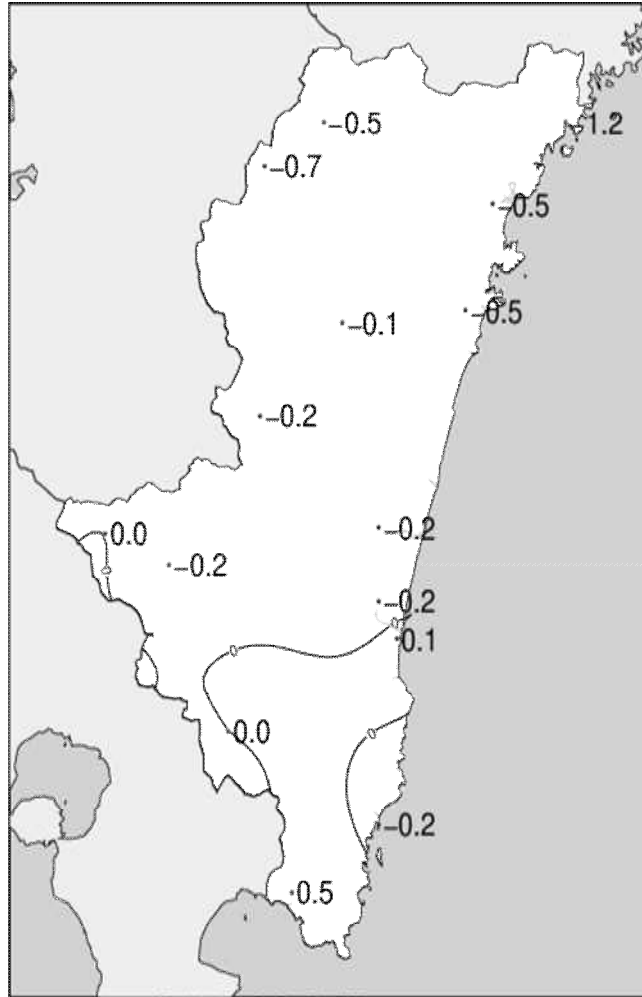


2022年12月上旬降水量観測値 (ミリ)

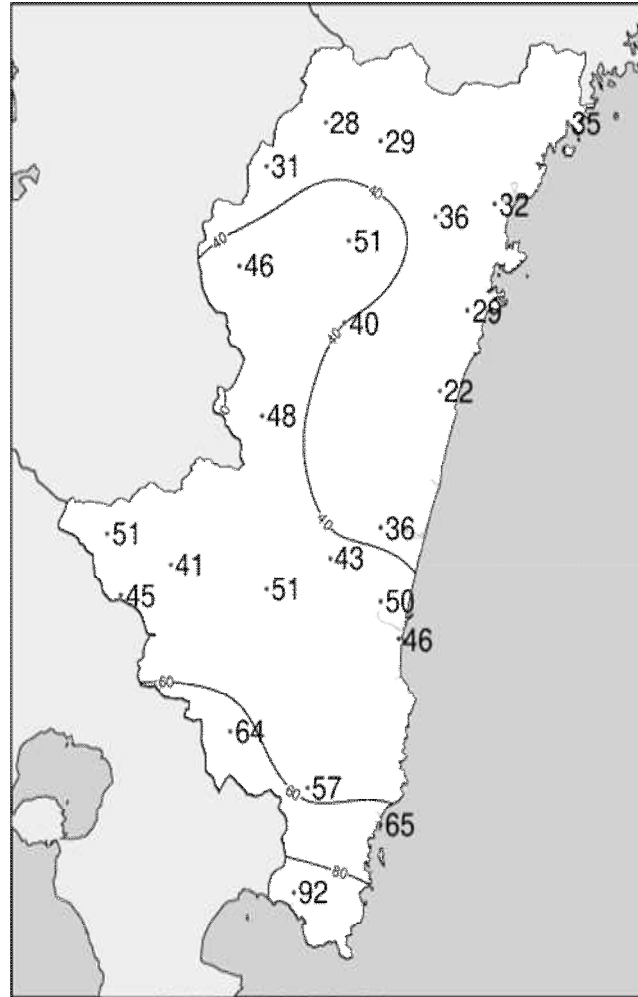


2022年12月上旬日照時間観測値 (時間)

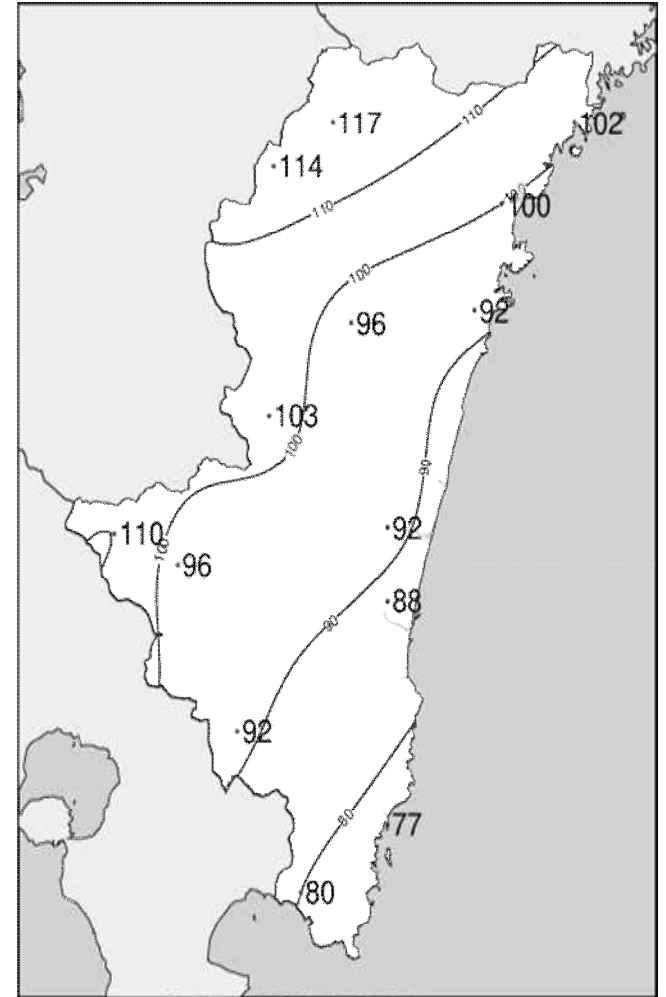
令和4年(2022年)12月上旬 気象分布図(平年差、平年比)



2022年12月上旬気温平年差 (°C)



2022年12月上旬降水量平年比 (%)



2022年12月上旬日照時間平年比 (%)

地域気象観測旬報

2022年12月1日～10日 宮崎県 (87)

(1/5)

観測所名	高千穂													10 以上積算気温						日照 (h)
	気温()			蒸気圧 (hpa)	相対湿度(%)			風向・風速(m/s)						降水量(mm)						
	平均	最高	最低		平均	平均	最小	平均	最多	最大	風向	瞬間	風向	日計	1時間	10分				
1	5.5	10.5	2.1	5.6	62	46	2.9	NW	4.8	NW	9.9	NW	0.0	0.0	0.0	4.6				
2	3.7	8.6	-1.5	5.0	66	43	2.3	NW	4.3	NW	8.5	NW	0.0	0.0	0.0	6.7				
3	4.3	11.4	-2.5	7.4	86	67	0.9	N	3.2	N	5.2	ESE	0.0	0.0	0.0	0.6				
4	9.7	13.8	6.7	9.8	82	67	1.8	NNW	4.7	NW	8.6	NNW	2.0	1.0	0.5	0.0				
5	6.3	11.1	3.5	8.1	86	51	1.7	NNW	4.1	NW	8.5	NW	5.5	2.0	1.0	0.7				
6	4.9	8.8	-0.7	5.9	69	41	3.5	NW	5.7	NW	10.6	WNW	0.0	0.0	0.0	6.1				
7	5.2	11.6	-0.8	6.1	70	46	3.0	NNW	4.9	NW	8.7	NNW	0.0	0.0	0.0	6.8				
8	6.0	16.7	-1.7	6.1	71	18	1.6	N	3.5	SW	6.8	SW	0.0	0.0	0.0	8.6				
9	7.2	17.3	-1.2	7.4	76	31	1.3	NNW	3.0	NNW	5.2	N	0.0	0.0	0.0	8.2				
10	8.2	19.0	1.0	8.2	79	40	1.2	NNW	3.2	NNW	4.8	NW	0.0	0.0	0.0	9.2				
前半旬	5.9	11.1	1.7	7.2	76	43	1.9	NW					7.5			12.6				
後半旬	6.3	14.7	-0.7	6.7	73	18	2.1	NNW					0.0			38.9				
旬	6.1	12.9	0.5	7.0	75	18	2.0	NW					7.5			51.5				
平年差/比	-0.5	-0.1	-1.0	//	//	//							28			117				

観測所名	古江													10 以上積算気温						日照 (h)
	気温()			蒸気圧 (hpa)	相対湿度(%)			風向・風速(m/s)						降水量(mm)						
	平均	最高	最低		平均	平均	最小	平均	最多	最大	風向	瞬間	風向	日計	1時間	10分				
1	8.6	12.3	6.0	5.9	53	45	5.0	NE	10.4	N	17.9	NE	0.0	0.0	0.0	5.8				
2	7.2	10.9	4.2	5.3	53	43	5.7	N	10.2	N	17.7	NE	0.0	0.0	0.0	5.1				
3	8.8	12.9	2.7	8.6	74	65	4.2	N	7.4	NNE	9.5	NE	0.0	0.0	0.0	1.0				
4	12.3	15.0	10.5	10.1	71	54	5.7	N	10.9	N	17.7	NE	0.5	0.5	0.5	0.0				
5	9.7	13.3	7.2	8.9	75	53	5.4	N	10.7	N	18.9	N	10.5	4.0	1.0	0.8				
6	7.0	13.1	1.1	6.8	70	34	2.3	N	6.3	NNE	14.4	NNE	0.0	0.0	0.0	9.2				
7	8.1	14.7	1.6	6.6	63	38	2.9	N	6.4	N	12.2	NE	0.0	0.0	0.0	7.8				
8	10.1	16.4	1.4	7.1	59	30	2.8	NNE	5.7	NNE	11.4	ENE	0.0	0.0	0.0	8.9				
9	11.5	17.9	5.6	8.7	65	38	3.5	N	7.3	N	10.2	NNW	0.0	0.0	0.0	8.4				
10	13.5	19.6	8.5	10.0	65	38	3.6	NNE	6.9	N	10.6	NNE	0.0	0.0	0.0	9.2				
前半旬	9.3	12.9	6.1	7.8	65	43	5.2	N					11.0			12.7				
後半旬	10.0	16.3	3.6	7.8	64	30	3.0	N					0.0			43.5				
旬	9.7	14.6	4.9	7.8	65	30	4.1	N					11.0			56.2				
平年差/比	-1.2	-1.2	-1.6	//	//	//							35			102				

観測所名	鞍岡													10 以上積算気温						日照 (h)
	気温()			蒸気圧 (hpa)	相対湿度(%)			風向・風速(m/s)						降水量(mm)						
	平均	最高	最低		平均	平均	最小	平均	最多	最大	風向	瞬間	風向	日計	1時間	10分				
1	3.3	7.5	0.1	5.4	70	54	1.1	E	2.8	NE	5.8	NW	0.0	0.0	0.0	4.1				
2	1.6	6.9	-2.2	4.9	73	47	1.1	SW	2.4	ENE	5.0	ENE	0.0	0.0	0.0	5.4				
3	4.0	9.2	-2.9	7.2	86	70	0.9	SW	2.3	NE	4.3	SW	0.0	0.0	0.0	0.1				
4	8.1	11.3	4.9	9.7	90	74	1.2	NE	2.6	WSW	5.0	WSW	3.5	2.0	1.0	0.0				
5	4.8	10.4	2.1	7.7	90	47	1.2	SW	4.6	WSW	8.0	SW	8.5	2.5	1.0	0.7				
6	2.4	6.9	-1.1	5.8	81	51	1.0	N	2.9	ENE	7.0	SSW	0.0	0.0	0.0	2.4				
7	3.0	9.0	-0.9	5.8	78	53	1.2	NE	3.9	SSW	7.9	SSW	0.0	0.0	0.0	6.3				
8	4.1	13.8	-2.1	5.2	68	19	1.3	WSW	3.1	WSW	5.8	WSW	0.0	0.0	0.0	7.7				
9	6.0	15.8	-0.9	6.7	74	27	1.2	SW	3.0	WSW	7.5	NNE	0.0	0.0	0.0	7.5				
10	6.8	16.7	1.0	7.5	79	35	1.0	SSW	3.0	ENE	5.7	ENE	0.0	0.0	0.0	8.6				
前半旬	4.4	9.1	0.4	7.0	82	47	1.1	SW					12.0			10.3				
後半旬	4.5	12.4	-0.8	6.2	76	19	1.1	SW					0.0			32.5				
旬	4.4	10.8	-0.2	6.6	79	19	1.1	SW					12.0			42.8				
平年差/比	-0.7	-0.2	-0.7	//	//	//							31			114				

観測所名	延岡													10 以上積算気温						日照 (h)
	気温()			蒸気圧 (hpa)	相対湿度(%)			風向・風速(m/s)						降水量(mm)						
	平均	最高	最低		平均	平均	最小	平均	最多	最大	風向	瞬間	風向	日計	1時間	10分				
1	9.0	13.2	6.3	6.7	58	45	1.9	NW	4.4	NNE	7.9	N	0.0	0.0	0.0	5.9				
2	7.1	11.1	3.1	6.1	62	42	2.0	NNE	4.3	N	8.1	NNE	0.0	0.0	0.0	5.6				
3	8.0	12.0	2.9	8.8	81	69	2.1	W	4.2	W	6.5	W	0.0	0.0	0.0	0.9				
4	12.4	15.7	9.6	10.9	77	29	2.2	W	7.4	N	12.8	N	3.0	2.5	1.0	0.2				
5	9.3	13.7	7.2	9.5	82	46	2.0	WSW	5.2	N	14.2	NNW	8.0	3.0	1.0	0.8				
6	7.4	13.0	3.4	7.2	72	41	2.7	W	6.0	WSW	10.7	W	0.0	0.0	0.0	9.5				
7	8.3	14.5	3.2	7.0	66	41	2.4	W	5.3	WSW	8.9	WSW	0.0	0.0	0.0	8.8				
8	9.1	16.7	2.6	7.3	66	24	1.9	WSW	4.3	W	6.7	WSW	0.0	0.0	0.0	8.7				
9	10.7	17.9	4.6	9.5	74	41	2.1	W	4.1	W	6.0	W	0.0	0.0	0.0	8.1				
10	12.1	20.0	6.3	11.2	80	47	1.9	W	4.0	WSW	6.2	W	0.0	0.0	0.0	8.8				
前半旬	9.2	13.1	5.8	8.4	72	29	2.0	WSW					11.0			13.4				
後半旬	9.5	16.4	4.0	8.4	72	24	2.2	W					0.0			43.9				
旬	9.3	14.8	4.9	8.4	72	24	2.1	W					11.0			57.3				
平年差/比	-0.5	-0.7	-0.2	//	//	//							32			100				

地域気象観測旬報

2022年12月1日～10日 宮崎県 (87)

(2/5)

観測所名	日向													10 以上積算気温			36
	気温()			蒸気圧 (hpa)	相対湿度(%)			風向・風速(m/s)					降水量(mm)			日照 (h)	
	平均	最高	最低		平均	平均	最小	平均	最多	最大	風向	瞬間	風向	日計	1時間		
1	9.3	14.5	6.0	6.3	55	35	1.1	NW	2.3	WNW	6.8	NW	0.0	0.0	0.0	5.2	
2	7.2	13.0	3.1	6.2	63	39	0.9	WSW	2.0	W	5.3	WNW	0.0	0.0	0.0	4.4	
3	9.1	12.1	4.8	8.8	75	65	1.6	W	2.5	W	5.9	W	0.0	0.0	0.0	0.3	
4	12.2	16.7	10.1	11.8	84	66	0.8	W	2.2	WSW	5.4	ENE	1.5	1.0	0.5	0.3	
5	9.3	13.9	7.0	10.6	91	52	0.9	WNW	2.0	WSW	3.8	SW	9.5	3.0	1.0	0.5	
6	7.5	14.3	3.7	7.2	72	36	1.6	W	3.6	WSW	7.3	NW	0.0	0.0	0.0	9.4	
7	7.8	15.9	3.3	6.8	66	32	1.7	W	3.6	WSW	7.3	WNW	0.0	0.0	0.0	7.9	
8	8.9	17.0	2.9	6.9	63	28	1.4	W	2.9	W	6.8	W	0.0	0.0	0.0	8.6	
9	11.0	18.4	6.0	9.7	74	41	1.2	WSW	2.9	W	7.3	W	0.0	0.0	0.0	7.9	
10	12.5	20.8	6.8	11.3	80	44	1.3	W	2.4	ESE	5.1	W	0.0	0.0	0.0	9.3	
前半旬	9.4	14.0	6.2	8.7	74	35	1.1	W					11.0			10.7	
後半旬	9.5	17.3	4.5	8.4	71	28	1.4	W					0.0			43.1	
旬	9.5	15.7	5.4	8.6	72	28	1.3	W					11.0			53.8	
平年差/比	-0.5	-0.4	+0.2	//	//	//							29			92	

観測所名	神門													10 以上積算気温			21
	気温()			蒸気圧 (hpa)	相対湿度(%)			風向・風速(m/s)					降水量(mm)			日照 (h)	
	平均	最高	最低		平均	平均	最小	平均	最多	最大	風向	瞬間	風向	日計	1時間		
1	7.4	13.5	3.5	6.9	70	35	0.7	SSE	2.3	SSE	4.7	SSE	0.0	0.0	0.0	5.2	
2	5.4	12.1	0.9	6.3	74	36	0.7	E	1.8	SE	3.5	S	0.0	0.0	0.0	3.8	
3	6.1	9.8	1.1	8.5	89	75	0.4	NE	0.9	NNW	1.7	SSW	0.0	0.0	0.0	0.2	
4	11.1	15.3	8.5	12.2	92	75	0.5	S	1.3	N	3.4	N	3.0	1.5	1.0	0.0	
5	7.7	11.7	6.0	9.8	94	66	0.6	SE	1.2	S	2.4	WSW	10.5	4.0	1.0	0.4	
6	5.3	13.8	-0.5	7.2	83	38	0.8	N	2.3	E	5.0	ESE	0.0	0.0	0.0	7.2	
7	4.1	14.8	-1.1	6.2	80	33	0.7	S	1.9	S	3.1	SSE	0.0	0.0	0.0	8.8	
8	5.1	16.8	-2.8	6.5	78	22	0.6	NE	2.2	S	4.8	S	0.0	0.0	0.0	8.7	
9	8.1	18.2	-0.1	8.8	83	45	0.7	NNE	2.5	SSE	5.1	SSE	0.0	0.0	0.0	7.7	
10	10.0	20.3	4.6	9.9	84	43	0.6	SSE	1.9	SSE	4.0	SSE	0.0	0.0	0.0	8.7	
前半旬	7.5	12.5	4.0	8.7	84	35	0.6	S					13.5			9.6	
後半旬	6.5	16.8	0.0	7.7	82	22	0.7	SSE					0.0			41.1	
旬	7.0	14.6	2.0	8.2	83	22	0.6	SSE					13.5			50.7	
平年差/比	-0.1	-0.2	+0.5	//	//	//							40			96	

観測所名	西米良													10 以上積算気温			12
	気温()			蒸気圧 (hpa)	相対湿度(%)			風向・風速(m/s)					降水量(mm)			日照 (h)	
	平均	最高	最低		平均	平均	最小	平均	最多	最大	風向	瞬間	風向	日計	1時間		
1	7.5	11.9	4.5				1.5	SW	4.1	SW	6.3	SW	0.0	0.0	0.0	5.3	
2	6.3	12.2	2.6				1.1	SSW	4.0	SW	6.1	SW	0.0	0.0	0.0	3.9	
3	7.5	12.1	3.0				0.2	SSW	1.1	S	2.0	SSE	0.0	0.0	0.0	0.0	
4	12.0	17.0	9.1				0.6	SSW	2.6	NE	4.2	NE	3.0	1.5	1.0	0.3	
5	8.4	11.4	6.7				0.5	NE	2.6	NE	4.5	NNE	14.5	4.5	1.5	0.1	
6	5.6	11.4	0.8				1.2	ENE	4.6	NE	10.3	ENE	0.0	0.0	0.0	9.2	
7	4.6	12.9	0.1				0.6	ENE	4.0	E	7.0	NNE	0.0	0.0	0.0	8.9	
8	5.8	15.5	-1.2				0.7	SSW	5.2	SSW	7.8	SSW	0.0	0.0	0.0	8.3	
9	8.3	17.5	1.0				0.6	SSW	4.8	SSW	7.5	SSW	0.0	0.0	0.0	7.4	
10	9.9	19.0	5.1				0.4	SSW	2.5	WSW	4.9	SSW	0.0	0.0	0.0	8.6	
前半旬	8.3	12.9	5.2				0.8	SW					17.5			9.6	
後半旬	6.8	15.3	1.2				0.7	SSW					0.0			42.4	
旬	7.6	14.1	3.2				0.7	SSW					17.5			52.0	
平年差/比	-0.2	-0.1	0.0	//	//	//							48			103	

観測所名	高鍋													10 以上積算気温			37
	気温()			蒸気圧 (hpa)	相対湿度(%)			風向・風速(m/s)					降水量(mm)			日照 (h)	
	平均	最高	最低		平均	平均	最小	平均	最多	最大	風向	瞬間	風向	日計	1時間		
1	9.5	13.3	7.2	8.7	74	49	1.0	SW	3.0	E	5.4	E	0.0	0.0	0.0	4.2	
2	7.6	12.6	3.3	7.3	71	42	1.1	NNW	2.9	WNW	4.8	WNW	0.0	0.0	0.0	2.9	
3	9.9	14.9	4.1	11.4	93	74	0.9	NNW	2.5	NW	3.8	NW	0.0	0.0	0.0	0.1	
4	12.8	16.2	10.9	13.9	94	79	0.9	NE	2.2	E	4.8	N	1.5	0.5	0.5	0.1	
5	9.6	14.0	7.3	11.4	96	57	0.9	NW	3.3	NW	6.5	NW	10.0	3.0	1.0	0.3	
6	8.0	15.3	2.6	8.5	81	47	1.5	WNW	3.5	WSW	7.0	SE	0.5	0.5	0.5	9.2	
7	7.7	15.1	2.6	8.0	78	43	1.5	NNW	3.2	NW	5.3	WNW	0.0	0.0	0.0	8.6	
8	8.7	16.8	2.3	8.1	77	33	1.1	NNW	2.4	SE	4.2	SE	0.0	0.0	0.0	8.8	
9	11.2	17.6	4.5	11.5	87	55	1.0	NNW	2.7	E	5.7	E	0.0	0.0	0.0	7.9	
10	12.5	20.1	6.5	12.3	87	50	1.2	NNW	2.7	ESE	4.5	ESE	0.0	0.0	0.0	9.3	
前半旬	9.9	14.2	6.6	10.5	86	42	1.0	NNW					11.5			7.6	
後半旬	9.6	17.0	3.7	9.7	82	33	1.3	NNW					0.5			43.8	
旬	9.8	15.6	5.1	10.1	84	33	1.1	NNW					12.0			51.4	
平年差/比	//	//	//	//	//	//							//			//	

地域気象観測旬報

2022年12月1日～10日 宮崎県 (87)

(3/5)

観測所名	加久藤											10 以上積算気温					24
	気温()			蒸気圧 (hpa)	相対湿度(%)			風向・風速(m/s)					降水量(mm)			日照 (h)	
	平均	最高	最低		平均	平均	最小	平均	最多	最大	風向	瞬間	風向	日計	1時間		
1	7.0	10.5	5.2				2.8	NW	5.6	NW	9.4	WNW	0.0	0.0	0.0	3.1	
2	6.3	10.9	2.5				2.2	W	4.8	NW	8.0	N	0.0	0.0	0.0	3.4	
3	9.1	14.8	3.4				1.3	ESE	4.7	ESE	7.3	ESE	0.0	0.0	0.0	0.5	
4	12.7	16.1	10.7				1.4	ESE	3.9	NNW	6.9	NW	5.5	2.5	1.0	0.4	
5	9.0	13.7	6.2				1.7	SSW	5.7	NNW	12.1	N	14.0	3.5	1.0	0.1	
6	5.0	10.4	0.2				2.2	W	6.7	NW	11.8	NNW	0.5	0.5	0.5	9.2	
7	5.2	12.8	-0.9				1.8	WSW	5.9	NW	10.7	NNW	0.0	0.0	0.0	8.6	
8	6.5	16.9	-2.0				0.8	W	2.1	ESE	3.9	N	0.0	0.0	0.0	7.8	
9	9.8	18.8	0.4				1.3	E	4.3	ENE	8.2	E	0.0	0.0	0.0	8.0	
10	11.1	20.0	4.1				1.1	ESE	3.7	E	5.9	E	0.0	0.0	0.0	9.4	
前半旬	8.8	13.2	5.6				1.9	NW					19.5			7.5	
後半旬	7.5	15.8	0.4				1.4	WSW					0.5			43.0	
旬	8.2	14.5	3.0				1.7	NW					20.0			50.5	
平年差/比	0.0	+0.1	+0.3	//	//	//							51			110	

観測所名	西都											10 以上積算気温					57
	気温()			蒸気圧 (hpa)	相対湿度(%)			風向・風速(m/s)					降水量(mm)			日照 (h)	
	平均	最高	最低		平均	平均	最小	平均	最多	最大	風向	瞬間	風向	日計	1時間		
1	10.0	14.8	7.4	8.2	67	44	1.4	SW	3.3	ESE	4.9	WSW	0.0	0.0	0.0	3.7	
2	8.1	12.9	4.4	6.9	66	32	1.4	WNW	2.4	SW	3.8	SSE	0.0	0.0	0.0	2.9	
3	9.8	15.5	4.0	10.2	84	64	1.4	WNW	2.8	N	3.8	NNW	0.0	0.0	0.0	0.2	
4	13.2	16.3	11.8	13.3	88	73	1.3	W	3.1	NNE	5.7	N	1.5	1.0	0.5	0.0	
5	10.2	14.0	8.0	11.0	89	58	1.5	NW	5.0	NNW	8.1	NNW	10.5	3.5	1.5	0.0	
6	8.1	15.8	2.7	7.9	76	37	1.6	WNW	4.2	SW	7.1	SW	0.0	0.0	0.0	9.0	
7	7.2	16.4	1.5	7.3	76	34	1.5	WNW	2.9	E	4.9	SSW	0.0	0.0	0.0	8.6	
8	8.3	17.0	0.8	7.6	73	31	1.4	NW	2.7	SE	4.2	E	0.0	0.0	0.0	8.9	
9	11.1	18.7	3.5	10.4	80	53	1.6	NW	3.4	E	5.4	N	0.0	0.0	0.0	7.8	
10	12.3	20.8	6.3	11.6	83	42	1.5	NW	3.7	SE	5.8	ESE	0.0	0.0	0.0	9.3	
前半旬	10.3	14.7	7.1	9.9	79	32	1.4	WNW					12.0			6.8	
後半旬	9.4	17.7	3.0	9.0	78	31	1.5	WNW					0.0			43.6	
旬	9.8	16.2	5.0	9.4	78	31	1.5	WNW					12.0			50.4	
平年差/比	-0.2	-0.1	+0.6	//	//	//							36			92	

観測所名	小林											10 以上積算気温					36
	気温()			蒸気圧 (hpa)	相対湿度(%)			風向・風速(m/s)					降水量(mm)			日照 (h)	
	平均	最高	最低		平均	平均	最小	平均	最多	最大	風向	瞬間	風向	日計	1時間		
1	7.1	10.9	5.2				3.5	WNW	4.9	WNW	10.6	WNW	0.5	0.5	0.5	2.7	
2	6.8	11.3	3.2				2.2	WNW	5.3	W	10.6	W	0.0	0.0	0.0	3.0	
3	9.0	13.1	3.0				1.0	SE	3.2	SE	5.2	SE	0.0	0.0	0.0	0.0	
4	12.1	14.3	10.4				1.2	SSW	3.1	SE	4.7	WNW	6.0	2.0	1.0	0.0	
5	8.7	12.8	6.3				2.1	WNW	5.3	WNW	11.0	WNW	12.5	3.5	1.0	0.3	
6	6.4	10.8	2.3				3.1	WNW	5.6	W	11.3	WNW	0.0	0.0	0.0	9.0	
7	7.3	12.7	1.1				2.8	WNW	4.5	W	9.3	NW	0.0	0.0	0.0	8.7	
8	8.7	15.9	0.9				1.5	WNW	4.3	WNW	6.7	WNW	0.0	0.0	0.0	8.3	
9	11.1	17.8	4.1				1.7	SE	3.9	SE	6.4	S	0.0	0.0	0.0	7.8	
10	12.5	19.4	6.3				1.5	NNW	4.9	WNW	7.6	W	0.0	0.0	0.0	9.1	
前半旬	8.7	12.5	5.6				2.0	WNW					19.0			6.0	
後半旬	9.2	15.3	2.9				2.1	WNW					0.0			42.9	
旬	9.0	13.9	4.3				2.1	WNW					19.0			48.9	
平年差/比	-0.2	-0.2	-0.5	//	//	//							41			96	

観測所名	宮崎											10 以上積算気温					70
	気温()			蒸気圧 (hpa)	相対湿度(%)			風向・風速(m/s)					降水量(mm)			日照 (h)	
	平均	最高	最低		平均	平均	最小	平均	最多	最大	風向	瞬間	風向	日計	1時間		
1	10.3	14.3	8.2	7.2	58	39	2.8	W	5.0	W	7.2	W	0.0	0.0	0.0	3.0	
2	8.8	12.2	6.1	6.2	56	36	2.0	W	5.0	W	7.2	W	0.0	0.0	0.0	1.6	
3	10.1	15.2	4.8	10.4	84	67	2.3	WNW	4.2	WNW	5.3	WNW	0.0	0.0	0.0	0.8	
4	13.5	16.3	12.0	13.2	85	68	2.0	NNE	4.8	NE	7.8	NE	4.0	2.0	1.0	0.1	
5	10.4	14.1	8.2	11.1	88	57	1.7	WNW	3.7	WNW	6.2	ENE	14.5	3.5	1.0	0.0	
6	9.1	14.9	5.2	7.6	67	42	4.0	W	8.1	W	12.6	W	0.0	0.0	0.0	9.8	
7	9.2	15.9	4.0	7.0	62	36	3.1	WNW	5.8	WSW	9.0	W	0.0	0.0	0.0	9.5	
8	9.6	16.1	3.0	8.0	69	28	2.8	WNW	4.7	NW	6.1	ENE	0.0	0.0	0.0	9.1	
9	12.2	17.9	5.4	10.8	76	56	2.6	WNW	4.9	NW	5.9	WNW	0.0	0.0	0.0	7.0	
10	13.4	19.7	7.7	12.0	80	49	2.5	WNW	4.8	NW	6.1	NW	0.0	0.0	0.0	9.1	
前半旬	10.6	14.4	7.9	9.6	74	36	2.2	WNW					18.5			5.5	
後半旬	10.7	16.9	5.1	9.1	71	28	3.0	WNW					0.0			44.5	
旬	10.7	15.7	6.5	9.4	73	28	2.6	WNW					18.5			50.0	
平年差/比	-0.2	-0.5	+0.3	//	//	//							50			88	

地域気象観測旬報

2022年12月1日～10日 宮崎県 (87)

(4/5)

観測所名	田野												10 以上積算気温					37)
	気温()			蒸気圧 (hpa)	相対湿度(%)			風向・風速(m/s)					降水量(mm)			日照 (h)		
	平均	最高	最低		平均	平均	最小	平均	最多	最大	風向	瞬間	風向	日計	1時間		10分	
1	8.8	13.2	6.7				2.7	WSW	4.4	SW	7.3	WSW	0.0	0.0	0.0	3.0		
2	7.3	11.4	4.9				1.8	WSW	4.9	WSW	8.7	WSW	0.0	0.0	0.0	1.3		
3	9.2	13.8	2.7				1.2	W	3.2	NNE	4.0	NNE	0.0	0.0	0.0	0.1		
4	12.8	15.3	11.4				1.3	ESE	3.6	E	5.8	E	4.5	2.0	1.0	0.0		
5	8.7]	11.6]	7.0]	9.7]	94]	86]	1.0]	WSW]	3.6]	NE]	6.3]	ENE]	13.0]	3.5]	1.0]	0.0		
6	7.7	12.5	4.4	6.9	67	45	3.1	WSW	5.3	SW	9.4	WNW	0.0	0.0	0.0	9.4		
7	8.8	14.2	4.3	6.3	57	36	2.6	WSW	5.1	WSW	8.7	WSW	0.0	0.0	0.0	9.2		
8	8.9	15.2	2.6	7.4	67	34	2.0	W	4.0	E	6.2	E	0.0	0.0	0.0	8.7		
9	11.4	16.7	4.9	10.8	80	61	1.7	W	4.1	E	6.8	E	0.0	0.0	0.0	6.9		
10	12.5	19.1	7.1	10.8	76	44	1.6	W	3.1	ESE	4.5	ESE	0.0	0.0	0.0	7.4		
前半旬	9.5]	13.4)	6.4)	x	x	86]	1.8)	WSW)					17.5)			4.4		
後半旬	9.9	15.5	4.7	8.4	69	34	2.2	W					0.0			41.6		
旬	9.7)	14.6)	5.4)	8.4]	69]	34]	2.0)	WSW)					17.5)			46.0		
平年差/比	//	//	//	//	//	//							//			//		

観測所名	赤江												10 以上積算気温					83
	気温()			蒸気圧 (hpa)	相対湿度(%)			風向・風速(m/s)					降水量(mm)			日照 (h)		
	平均	最高	最低		平均	平均	最小	平均	最多	最大	風向	瞬間	風向	日計	1時間		10分	
1	10.4	14.3	8.2					4.5	W	7.6	W	10.3	W	0.0	0.0	0.0		
2	9.0	12.4	6.7					3.8	W	7.5	W	9.8	W	0.0	0.0	0.0		
3	10.8	15.2	4.8					3.3	WNW	5.2	W	7.2	WNW	0.0	0.0	0.0		
4	14.2	16.8	12.6					4.2	WNW	9.5	NNE	11.8	NNE	3.0	1.5	0.5		
5	10.5	14.7	8.1					3.3	W	8.1	NNE	10.3	NNE	17.0	4.0	1.0		
6	9.5	14.7	5.9					5.8	W	8.5	W	10.8	W	0.0	0.0	0.0		
7	9.8	15.8	5.1					4.6	W	6.9	W	8.2	WSW	0.0	0.0	0.0		
8	10.4	16.3	2.8					3.4	WNW	5.1	W	6.2	W	0.0	0.0	0.0		
9	12.7	17.9	5.8					3.5	WNW	6.8	NNE	8.7	NNE	0.0	0.0	0.0		
10	13.7	19.2	8.5					3.0	WNW	4.4	WNW	6.2	WNW	0.0	0.0	0.0		
前半旬	11.0	14.7	8.1					3.8	WNW					20.0				
後半旬	11.2	16.8	5.6					4.1	W					0.0				
旬	11.1	15.7	6.9					3.9	W					20.0				
平年差/比	+0.1	-0.4	+0.6	//	//	//								46				

観測所名	都城												10 以上積算気温					38
	気温()			蒸気圧 (hpa)	相対湿度(%)			風向・風速(m/s)					降水量(mm)			日照 (h)		
	平均	最高	最低		平均	平均	最小	平均	最多	最大	風向	瞬間	風向	日計	1時間		10分	
1	8.8	12.8	6.8	7.0	62	46	1.6	ENE	3.8	E	5.7	E	0.0	0.0	0.0	3.4		
2	7.9	12.1	5.5	6.2	58	33	1.6	ENE	3.2	N	5.4	ENE	0.0	0.0	0.0	1.9		
3	9.8	15.0	3.8	10.1	82	70	1.3	N	3.6	NNE	5.3	NNE	0.0	0.0	0.0	1.2		
4	13.3	16.6	11.7	13.7	90	75	2.7	N	5.1	NNE	7.9	NNE	3.0	1.0	0.5	0.4		
5	9.3	12.1	7.4	10.5	90	67	1.9	N	4.9	N	8.2	N	19.0	3.5	1.0	0.0		
6	6.9	13.2	2.7	7.7	79	50]	1.3	WNW	4.7	WNW	8.3	WNW	0.0	0.0	0.0	7.6		
7	6.5	14.5	0.7	7.1	76	41	1.1	N	3.0	WNW	5.1	NW	0.0	0.0	0.0	9.0		
8	7.9	16.7	0.0	7.5	74	29	1.1	N	2.8	NNW	4.5	N	0.0	0.0	0.0	8.5		
9	10.9	18.7	3.3	10.6	82	56	1.4	N	3.3	NNE	5.4	N	0.0	0.0	0.0	6.3		
10	13.3	20.5	7.5	11.5	77	51	1.6	N	3.7	N	5.4	NNE	0.0	0.0	0.0	9.3		
前半旬	9.8	13.7	7.0	9.5	76	33	1.8	N					22.0			6.9		
後半旬	9.1	16.7	2.8	8.9	78	29	1.3	N					0.0			40.7		
旬	9.5	15.2	4.9	9.2	77	29	1.6	N					22.0			47.6		
平年差/比	0.0	-0.3	+0.7	//	//	//							64			92		

観測所名	油津												10 以上積算気温					120
	気温()			蒸気圧 (hpa)	相対湿度(%)			風向・風速(m/s)					降水量(mm)			日照 (h)		
	平均	最高	最低		平均	平均	最小	平均	最多	最大	風向	瞬間	風向	日計	1時間		10分	
1	11.5	14.7	9.4	8.9	66	53	2.8	WNW	5.6	WNW	7.6	NW	0.0	0.0	0.0	1.8		
2	10.2	13.0	8.6	7.6	61	42	3.1	WNW	5.8	WNW	8.3	NW	0.0	0.0	0.0	0.2		
3	12.5	16.5	7.7	11.6	79	69	2.9	WNW	5.5	WNW	7.3	WNW	0.0	0.0	0.0	0.1		
4	15.3	17.6	13.7	14.0	81	54	2.4	WNW	5.1	NW	8.6	NNE	3.5	2.0	0.5	0.5		
5	10.6	14.3	8.1	11.1	88	66	2.7	WNW	4.9	WNW	7.1	WNW	24.0	6.5	1.5	0.0		
6	10.1	16.2	6.7	8.0	67	37	4.2	WNW	6.5	WNW	9.2	WNW	0.0	0.0	0.0	8.6		
7	10.9	16.1	6.9	7.1	56	32	3.2	WNW	5.9	WNW	7.5	NW	0.0	0.0	0.0	8.6		
8	10.7	16.7	4.8	8.5	67	42	3.7	WNW	5.9	WNW	7.8	WNW	0.0	0.0	0.0	8.3		
9	13.4	18.3	8.3	12.2	79	64	3.0	WNW	4.9	WNW	7.0	WNW	0.0	0.0	0.0	4.4		
10	15.2	20.5	11.5	12.3	71	55	2.8	WNW	5.7	WNW	7.6	WNW	0.0	0.0	0.0	6.8		
前半旬	12.0	15.2	9.5	10.6	75	42	2.8	WNW					27.5			2.6		
後半旬	12.1	17.6	7.6	9.6	68	32	3.4	WNW					0.0			36.7		
旬	12.0	16.4	8.6	10.1	72	32	3.1	WNW					27.5			39.3		
平年差/比	-0.2	-0.5	+0.6	//	//	//							65			77		

地域気象観測旬報

2022年12月1日～10日 宮崎県 (87)

(5/5)

観測所名	串間											10 以上積算気温			76		
	気温()			蒸気圧 (hpa)	相対湿度(%)			風向・風速(m/s)					降水量(mm)			日照 (h)	
	平均	最高	最低	平均	平均	最小	平均	最多	最大	風向	瞬間	風向	日計	1時間			10分
1	10.2	14.0	7.9				1.8	WNW	4.9	W	9.6	WNW	0.0	0.0	0.0	1.6	
2	9.4	12.7	6.5				1.7	NE	4.2	NE	7.1	WNW	0.0	0.0	0.0	0.1	
3	12.7	16.2	7.5				2.8	NE	5.1	NE	7.6	NE	0.0	0.0	0.0	0.1	
4	15.4	17.7	13.7				3.6	NE	6.3	NE	9.9	NE	4.0	2.5	0.5	0.9	
5	10.7	13.8	8.3				1.8	NE	5.8	NE	9.6	NE	26.5	6.0	2.0	0.0	
6	7.7]	14.0]	4.5]	5.7]	51]	41]	2.0]	WNW]	6.2]	WNW]	10.6]	NW]	0.0]	0.0]	0.0]	9.5	
7	8.5	16.0	2.1	7.0	66	35	2.0	WNW	5.0	WNW	7.9	W	0.0	0.0	0.0	9.1	
8	9.4	17.0	1.5	8.0	71	36	2.4	NE	4.3	ENE	6.7	NNE	0.0	0.0	0.0	8.2	
9	13.0	19.0	6.1	11.4	76	59	3.0	NE	5.4	NE	8.2	NNE	0.0	0.0	0.0	4.8	
10	14.3	20.9	9.1	12.0	75	53	2.1	NE	4.8	NE	7.2	NNE	0.0	0.0	0.0	8.8	
前半旬	11.7	14.9	8.8				2.3	NE					30.5			2.7	
後半旬	11.3]	18.2)	4.7)	9.6)	72)	35)	2.4)	NE)					0.0)			40.4	
旬	11.5]	16.4)	7.0)	9.6]	72]	35]	2.4)	NE)					30.5)			43.1	
平年差/比	+0.5	-0.3	+1.3	//	//	//							92			80	

観測機器の更新のため、気象観測データが欠測となっており、取り扱いに十分注意してください。

観測値に付加されている) は準正常値、] は資料不足値を示す。×は欠測、//は平年値がないことを示す。

地域雨量観測旬報

2022年12月1日～10日 宮崎県 (87)

(1/1)

観測所名	日之影				諸塚				北方				椎葉				都農				えびの			
	降水量(mm)				降水量(mm)				降水量(mm)				降水量(mm)				降水量(mm)				降水量(mm)			
	日計	平年比	最大 1時間	最大 10分間	日計	平年比	最大 1時間	最大 10分間	日計	平年比	最大 1時間	最大 10分間	日計	平年比	最大 1時間	最大 10分間	日計	平年比	最大 1時間	最大 10分間	日計	平年比	最大 1時間	最大 10分間
1	0.0		0.0	0.0	0.0		0.0	0.0	0.0		0.0	0.0	0.0		0.0	0.0	0.0		0.0	0.0	0.0		0.0	0.0
2	0.0		0.0	0.0	0.0		0.0	0.0	0.0		0.0	0.0	0.0		0.0	0.0	0.0		0.0	0.0	0.0		0.0	0.0
3	0.0		0.0	0.0	0.0		0.0	0.0	0.0		0.0	0.0	0.0		0.0	0.0	0.0		0.0	0.0	0.0		0.0	0.0
4	2.0		1.0	0.5	2.5		1.5	0.5	1.5		1.0	0.5	4.5		2.0	1.0	1.0		0.5	0.5	9.5		2.5	1.5
5	6.5		2.0	0.5	13.0		5.0	1.5	9.0		3.0	1.0	11.5		4.0	1.0	9.5		2.5	1.0	15.0		4.0	1.5
半旬計/最大	8.5	77	2.0	0.5	15.5	111	5.0	1.5	10.5	78	3.0	1.0	16.0	107	4.0	1.0	10.5	61	2.5	1.0	24.5	101	4.0	1.5
6	0.0		0.0	0.0	0.0		0.0	0.0	0.0		0.0	0.0	0.0		0.0	0.0	0.0		0.0	0.0	0.0		0.0	0.0
7	0.0		0.0	0.0	0.0		0.0	0.0	0.0		0.0	0.0	0.0		0.0	0.0	0.0		0.0	0.0	0.0		0.0	0.0
8	0.0		0.0	0.0	0.0		0.0	0.0	0.0		0.0	0.0	0.0		0.0	0.0	0.0		0.0	0.0	0.0		0.0	0.0
9	0.0		0.0	0.0	0.0		0.0	0.0	0.0		0.0	0.0	0.0		0.0	0.0	0.0		0.0	0.0	0.0		0.0	0.0
10	0.0		0.0	0.0	0.0		0.0	0.0	0.0		0.0	0.0	0.0		0.0	0.0	0.0		0.0	0.0	0.0		0.0	0.0
半旬計/最大	0.0	0	0.0	0.0	0.0	0	0.0	0.0	0.0	0	0.0	0.0	0.0	0	0.0	0.0	0.0	0	0.0	0.0	0.0	0	0.0	0.0
旬計	8.5	29			15.5	51			10.5	36			16.0	46			10.5	22			24.5	45		
旬最大	6.5		2.0	0.5	13.0		5.0	1.5	9.0		3.0	1.0	11.5		4.0	1.0	9.5		2.5	1.0	15.0		4.0	1.5
起日	5		5	5	5		5	5	5		5	5	5		5	5	5		5	5	5		5	5

観測所名	野尻				国富				深瀬															
	降水量(mm)				降水量(mm)				降水量(mm)				降水量(mm)				降水量(mm)				降水量(mm)			
	日計	平年比	最大 1時間	最大 10分間	日計	平年比	最大 1時間	最大 10分間	日計	平年比	最大 1時間	最大 10分間	日計	平年比	最大 1時間	最大 10分間	日計	平年比	最大 1時間	最大 10分間	日計	平年比	最大 1時間	最大 10分間
1	0.0		0.0	0.0	0.0		0.0	0.0	0.0		0.0	0.0												
2	0.0		0.0	0.0	0.0		0.0	0.0	0.0		0.0	0.0												
3	0.0		0.0	0.0	0.0		0.0	0.0	0.0		0.0	0.0												
4	7.5		2.0	1.0	4.0		1.5	1.0	4.0		1.5	1.0												
5	11.5		3.5	1.5	10.0		3.0	1.0	22.5		4.5	1.0												
半旬計/最大	19.0	116	3.5	1.5	14.0	94	3.0	1.0	26.5	124	4.5	1.0												
6	0.0		0.0	0.0	0.0		0.0	0.0	0.0		0.0	0.0												
7	0.0		0.0	0.0	0.0		0.0	0.0	0.0		0.0	0.0												
8	0.0		0.0	0.0	0.0		0.0	0.0	0.0		0.0	0.0												
9	0.0		0.0	0.0	0.0		0.0	0.0	0.0		0.0	0.0												
10	0.0		0.0	0.0	0.0		0.0	0.0	0.0		0.0	0.0												
半旬計/最大	0.0	0	0.0	0.0	0.0	0	0.0	0.0	0.0	0	0.0	0.0												
旬計	19.0	51			14.0	43			26.5	57														
旬最大	11.5		3.5	1.5	10.0		3.0	1.0	22.5		4.5	1.0												
起日	5		5	5	5		5	5	5		5	5												