

## 宮 崎 県 農 業 気 象 速 報

令和 4 年 11 月 中旬

宮 崎 地 方 気 象 台  
令 和 4 年 11 月 21 日

## 気 象 概 況

高気圧に覆われて晴れた日もあったが、気圧の谷や湿った空気の影響を受けて曇りや雨の日が多かった。12日は西都で日最大10分間降水量12.5ミリ、13日は深瀬で14.5ミリを観測し、11月の極値を更新した。

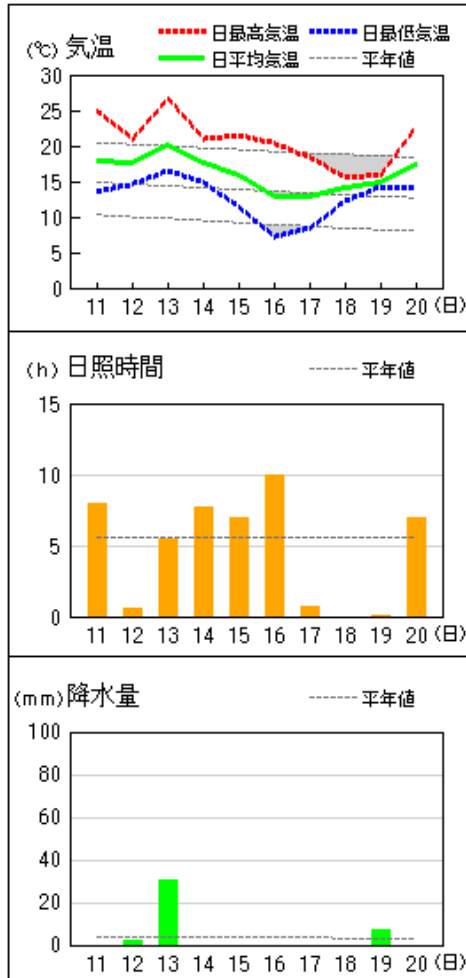
県内各地の旬平均気温は平年差+1.7 ~ +2.4 で、すべての観測点で平年より高かった。旬降水量は37.0ミリ~123.5ミリ(平年比89%~216%)で鞍岡、加久藤は平年並、他は平年より多かった。旬日照時間は平年比62%~96%で鞍岡は平年並、他は平年より少なかった。

宮崎市の旬平均気温は平年より高く、旬降水量は平年より多く、旬日照時間は平年より少なかった。

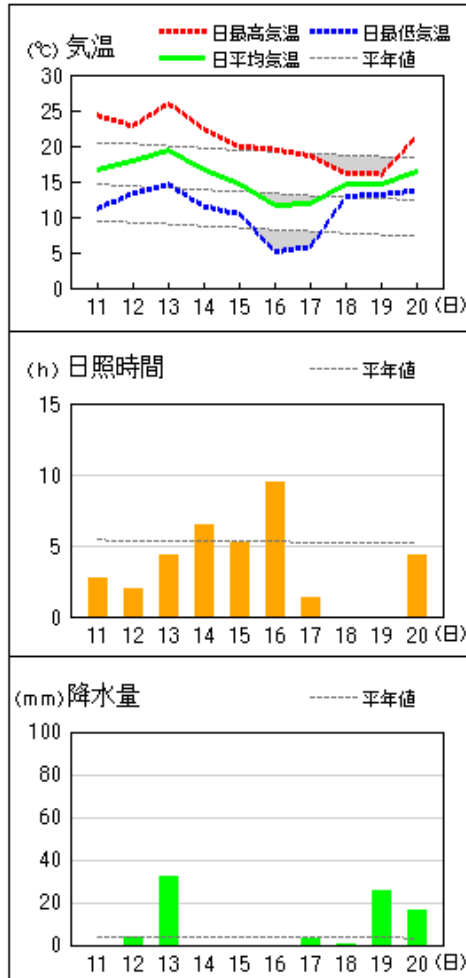
日々の天気概況	宮崎市の昼間の天気
11日 高気圧に覆われたが、気圧の谷や湿った空気の影響を受けた。	曇時々晴
12日 気圧の谷や湿った空気の影響を受けた。	雨時々晴後曇
13日 低気圧の影響を受けたが、次第に高気圧に覆われた。	晴時々雨、雷を伴う
14日 高気圧に覆われたが、気圧の谷や湿った空気の影響を受けた。	曇時々晴
15日 高気圧に覆われたが、気圧の谷や湿った空気の影響を受けた。	曇時々晴
16日 高気圧に覆われた。	晴
17日 気圧の谷や湿った空気の影響を受けた。	曇一時晴後時々雨
18日 気圧の谷や湿った空気の影響を受けた。	雨時々曇
19日 低気圧の影響を受けた。	雨
20日 気圧の谷や湿った空気の影響を受けた。	雨後曇時々晴

地上気象 気象経過図：2022年11月11日-2022年11月20日

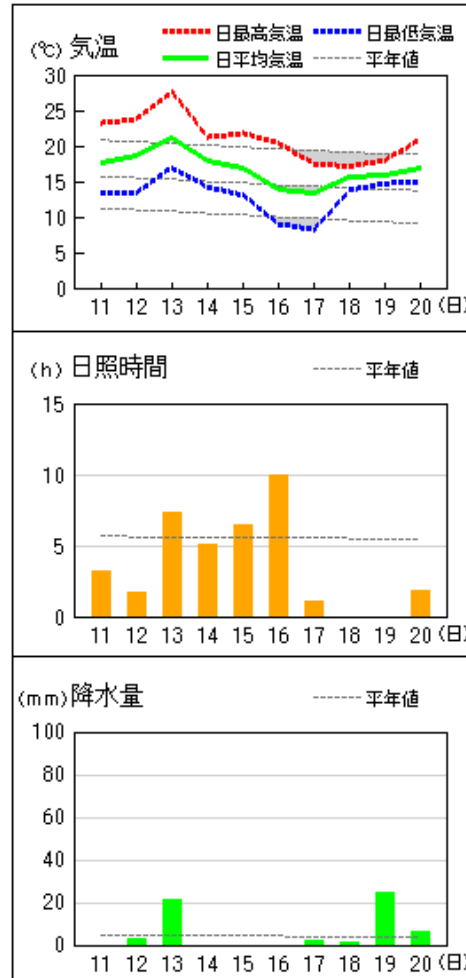
延岡



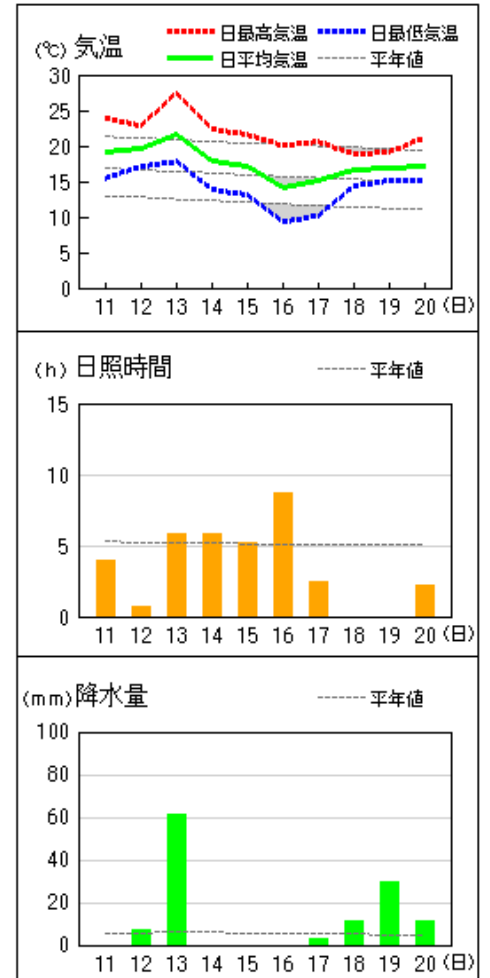
都城



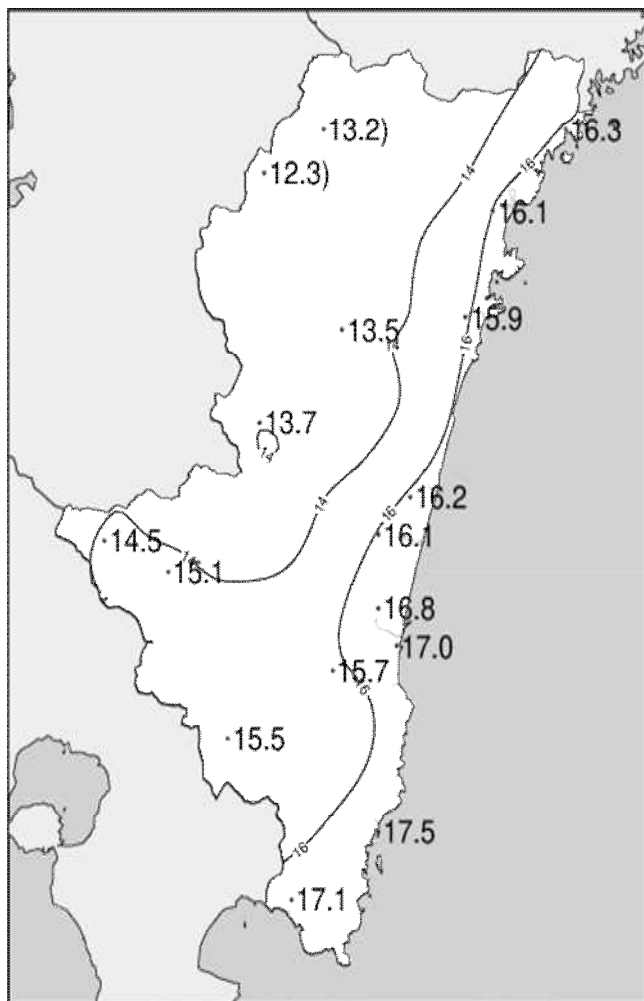
宮崎



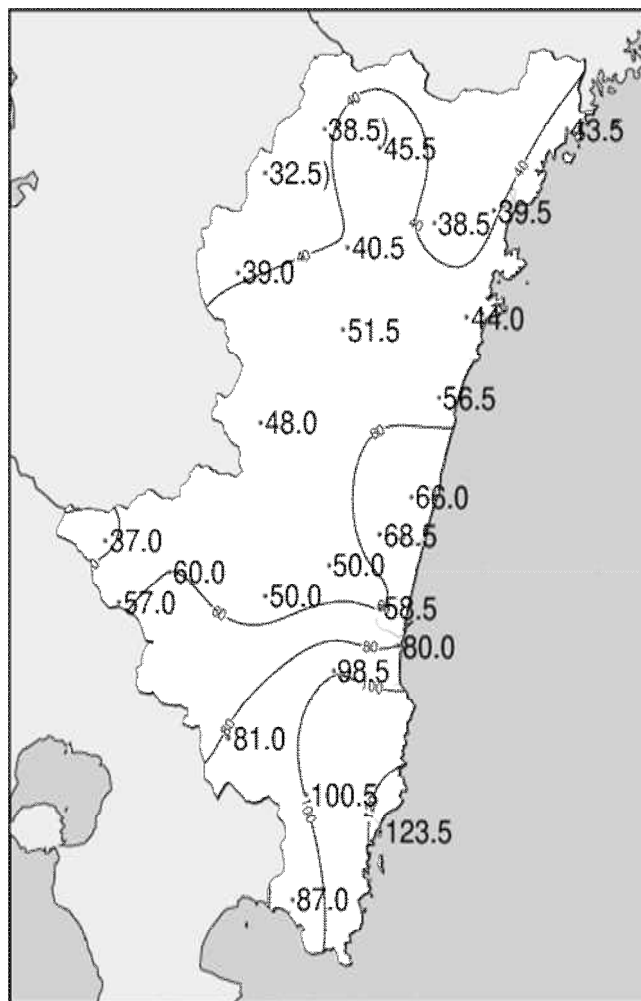
油津



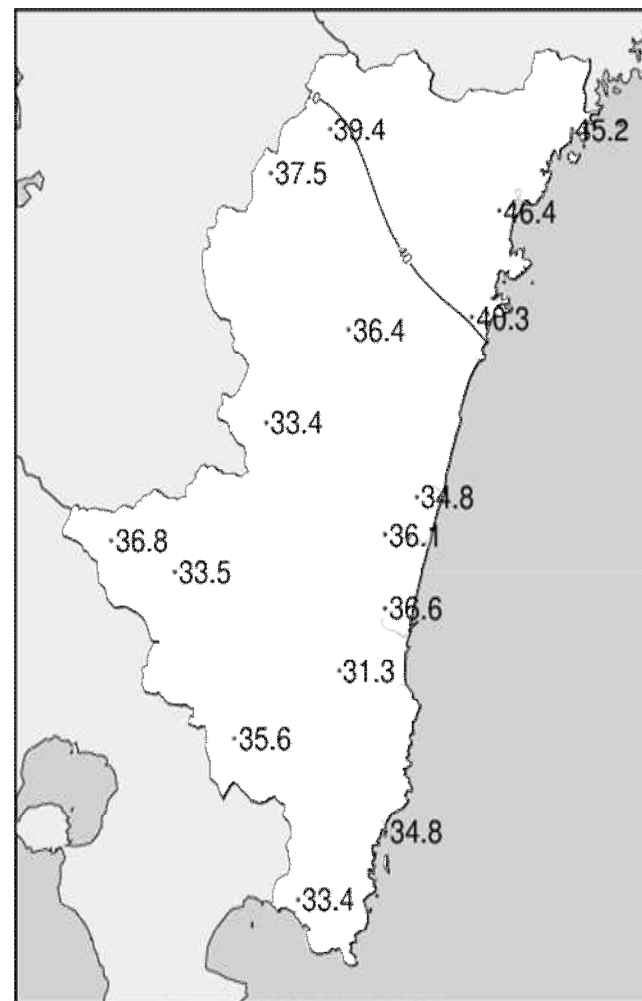
## 令和4年(2022年)11月中旬 気象分布図(観測値)



2022年11月中旬気温観測値(°C)メッシュ平年値補正

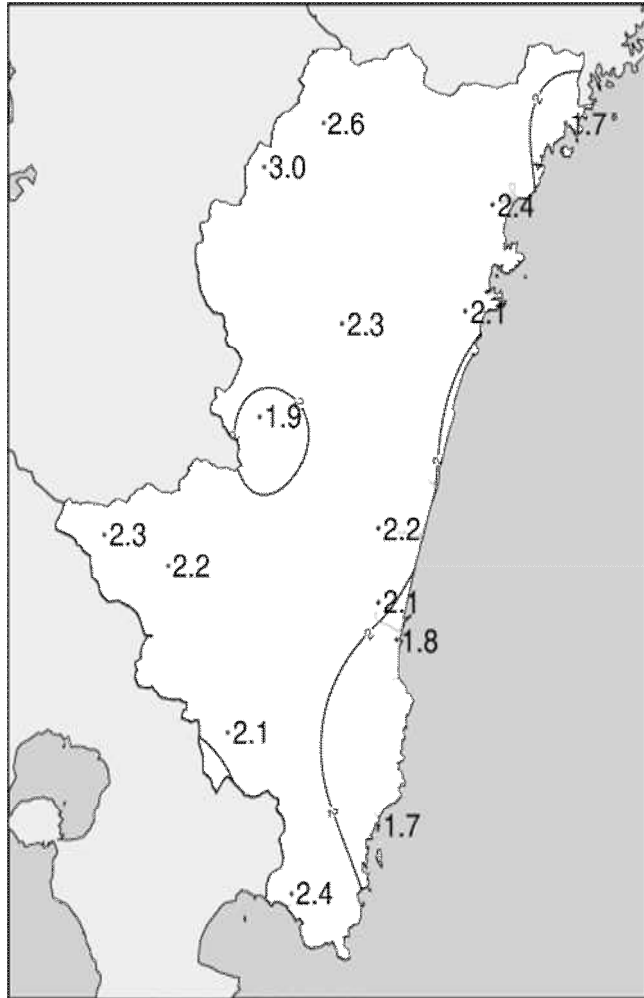


2022年11月中旬降水量観測値(ミリ)

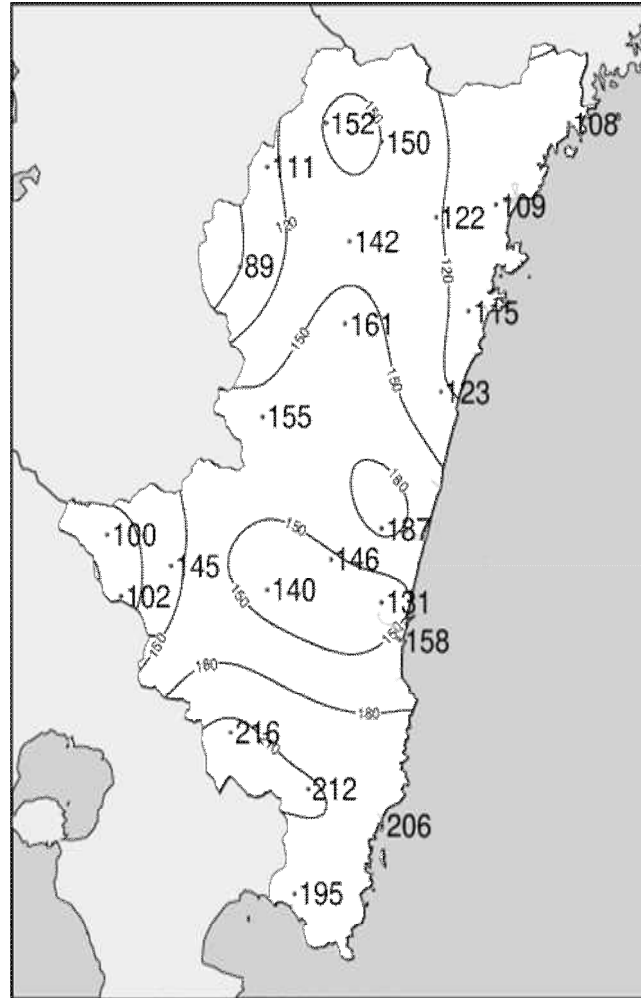


2022年11月中旬日照時間観測値(時間)

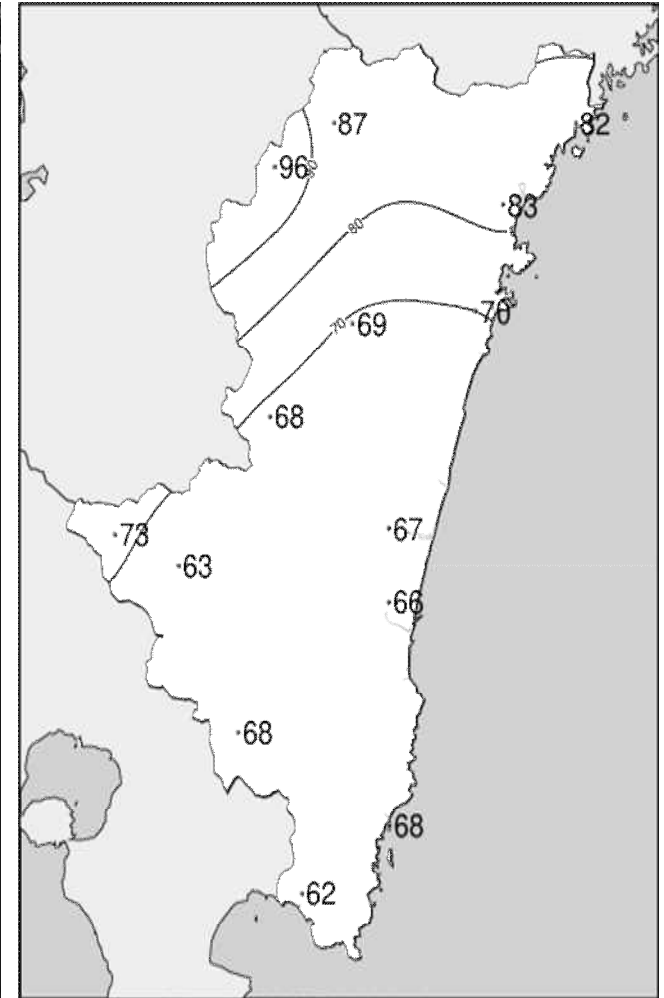
## 令和4年(2022年)11月中旬 気象分布図(平年差、平年比)



2022年11月中旬気温平年差 (°C)



2022年11月中旬降水量平年比 (%)



2022年11月中旬日照時間平年比 (%)

### 地域気象観測旬報

2022年11月11日~20日 宮崎県 (87)

(1/5)

観測所名	高千穂													10 以上積算気温			111)
	気温( )			蒸気圧 (hpa)	相対湿度(%)			風向・風速(m/s)					降水量(mm)			日照 (h)	
	平均	最高	最低		平均	平均	最小	平均	最多	最大	風向	瞬間	風向	日計	1時間		
11	14.5	23.3	9.5				1.3	SE	3.7	SSE	7.7	SSE	0.0	0.0	0.0	5.5	
12	14.7	21.8	7.7				1.5	ESE	3.8	SE	9.0	ESE	1.0	0.5	0.5	2.4	
13	17.0	22.9	13.7				2.4	NW	5.3	NW	10.3	NW	28.5	7.0	3.0	2.2	
14	14.8	19.1	12.4				2.1	WNW	4.1	NW	8.4	NNW	0.0	0.0	0.0	6.2	
15	12.2	17.4	7.2				2.2	NNW	4.5	NW	9.0	NW	0.0	0.0	0.0	6.4	
16	7.7]	15.4]	4.5]	7.8]	74]	33]	2.2]	NNW]	5.3]	NNW]	8.2]	NW]	0.0]	0.0]	0.0]	9.7	
17	8.5	15.0	2.4	9.6	86	53	0.9	NNW	2.5	NNW	3.9	NNW	0.0	0.0	0.0	0.8	
18	10.2	12.5	6.8	11.8	94	81	0.6	NW	2.5	NW	3.7	NW	0.5	0.5	0.5	0.0	
19	12.1	13.8	10.5	13.4	95	81	0.9	NNW	2.6	E	5.6	E	8.5	3.0	1.0	0.0	
20	15.0	21.5	11.7	14.2	84	53	1.0	NNW	2.7	SSE	4.4	SSE	0.0	0.0	0.0	6.2	
前半旬	14.6	20.9	10.1				1.9	NW					29.5			22.7	
後半旬	11.5)	15.7)	7.9)				0.9)	NNW)					9.0)			16.7	
旬	13.2)	18.6)	9.1)				1.4)	NNW)					38.5)			39.4	
平年差/比	+2.6	+1.6	+3.8	//	//	//							152			87	

観測所名	古江													10 以上積算気温			163
	気温( )			蒸気圧 (hpa)	相対湿度(%)			風向・風速(m/s)					降水量(mm)			日照 (h)	
	平均	最高	最低		平均	平均	最小	平均	最多	最大	風向	瞬間	風向	日計	1時間		
11	18.3	23.9	14.7				3.1	NNE	5.3	NNE	8.6	N	0.0	0.0	0.0	8.2	
12	18.5	21.3	15.9				1.9	NNE	4.9	N	8.2	SSW	4.5	2.5	1.5	0.0	
13	19.9	24.9	17.2				2.4	NNE	5.9	NNE	12.7	NE	34.5	8.0	4.0	4.0	
14	17.0	20.3	14.7				3.9	NE	7.2	N	13.7	NE	0.0	0.0	0.0	8.4	
15	15.7	21.1	11.0				2.4	N	7.8	N	10.9	N	0.0	0.0	0.0	6.8	
16	12.7	19.5	6.4				2.5	NNE	6.2	NNW	9.9	N	0.0	0.0	0.0	9.4	
17	13.9	19.2	9.3				3.0	N	5.6	NNE	7.4	NNE	0.0	0.0	0.0	0.5	
18	15.3	17.2	12.2				4.0	NE	5.4	NNW	9.2	NNW	0.0	0.0	0.0	0.0	
19	14.8	17.4	13.7				2.6	N	4.7	NNE	6.5	SSW	4.5	1.5	1.0	0.0	
20	17.2	22.0	13.7				3.4	N	7.1	NE	12.6	NE	0.0	0.0	0.0	7.9	
前半旬	17.9	22.3	14.7				2.7	NNE					39.0			27.4	
後半旬	14.8	19.1	11.1				3.1	N					4.5			17.8	
旬	16.3	20.7	12.9				2.9	N					43.5			45.2	
平年差/比	+1.7	+1.3	+2.5	//	//	//							108			82	

観測所名	鞍岡													10 以上積算気温			103)
	気温( )			蒸気圧 (hpa)	相対湿度(%)			風向・風速(m/s)					降水量(mm)			日照 (h)	
	平均	最高	最低		平均	平均	最小	平均	最多	最大	風向	瞬間	風向	日計	1時間		
11	13.2	22.4	8.1				0.8	SW	3.0	SSW	4.9	S	0.0	0.0	0.0	6.0	
12	14.4	21.6	7.1				1.6	SW	4.7	SW	9.4	WSW	1.0	1.0	0.5	4.0	
13	15.3	21.6	11.5				1.2	NNE	4.5	SSW	9.2	SSW	23.5	5.0	2.0	0.9	
14	12.4	17.1	9.9				1.0	NE	3.4	SSW	7.1	ENE	0.0	0.0	0.0	5.6	
15	10.2	15.6	6.3				0.9	ENE	2.6	ENE	6.7	NNW	0.0	0.0	0.0	6.1	
16	7.2	14.1	2.2				1.2	SW	3.9	SSW	7.9	S	0.0	0.0	0.0	8.8	
17	7.1]	12.9]	2.2]	9.8]	84]	58]	1.2]	SW]	3.0]	SW]	5.2]	W]	0.0]	0.0]	0.0]	0.4	
18	11.2	14.0	5.5	11.6	87	75	1.3	SW	4.2	SW	7.7	SSW	0.0	0.0	0.0	0.0	
19	12.8	13.9	11.3	12.0	81	73	2.1	SW	3.5	SW	8.6	SW	8.0	2.5	1.0	0.1	
20	13.7	19.5	8.4	13.0	84	57	0.9	E	2.8	NE	5.5	SSW	0.0	0.0	0.0	5.6	
前半旬	13.1	19.7	8.6				1.1	SW					24.5			22.6	
後半旬	11.2)	15.4)	6.9)				1.4)	SW)					8.0)			14.9	
旬	12.3)	17.8)	7.8)				1.2)	SW)					32.5)			37.5	
平年差/比	+3.0	+2.6	+3.4	//	//	//							111			96	

観測所名	延岡													10 以上積算気温			161
	気温( )			蒸気圧 (hpa)	相対湿度(%)			風向・風速(m/s)					降水量(mm)			日照 (h)	
	平均	最高	最低		平均	平均	最小	平均	最多	最大	風向	瞬間	風向	日計	1時間		
11	17.8	24.9	13.6	15.7	79	36	2.0	W	3.3	WSW	6.0	W	0.0	0.0	0.0	7.9	
12	17.6	21.0	14.6	18.2	89	74	2.0	W	3.8	W	6.2	WSW	2.0	1.0	0.5	0.6	
13	20.2	26.7	16.5	19.0	81	59	2.9	W	6.4	W	11.8	WNW	30.5	7.5	2.5	5.5	
14	17.6	21.0	14.9	11.7	59	46	1.9	NE	4.7	N	7.7	N	0.0	0.0	0.0	7.7	
15	15.9	21.5	11.4	11.3	64	37	2.5	WSW	5.4	WSW	9.2	SW	0.0	0.0	0.0	6.9	
16	13.0	20.4	7.2	9.1	63	31	2.0	W	4.4	SW	7.7	SW	0.0	0.0	0.0	10.0	
17	12.8	18.4	8.4	11.2	75	47	2.1	WSW	4.0	W	6.9	W	0.0	0.0	0.0	0.7	
18	14.2	15.6	12.3	14.0	86	81	2.0	WSW	3.2	W	5.2	WSW	0.0	0.0	0.0	0.0	
19	14.8	15.9	14.2	16.0	95	89	1.6	W	2.9	WSW	4.5	WSW	7.0	2.5	0.5	0.1	
20	17.4	22.8	14.1	15.9	81	59	1.8	W	3.0	WSW	4.9	SSE	0.0	0.0	0.0	7.0	
前半旬	17.8	23.0	14.2	15.2	74	36	2.3	W					32.5			28.6	
後半旬	14.4	18.6	11.2	13.2	80	31	1.9	WSW					7.0			17.8	
旬	16.1	20.8	12.7	14.2	77	31	2.1	W					39.5			46.4	
平年差/比	+2.4	+1.5	+3.7	//	//	//							109			83	

### 地域気象観測旬報

2022年11月11日～20日 宮崎県 (87)

(2/5)

観測所名	日向													10 以上積算気温			159
	気温( )			蒸気圧 (hpa)	相対湿度(%)			風向・風速(m/s)					降水量(mm)			日照 (h)	
	平均	最高	最低		平均	平均	最小	平均	最多	最大	風向	瞬間	風向	日計	1時間		
11	17.9	24.4	14.3				1.2	WNW	2.4	WNW	6.1	WSW	0.0	0.0	0.0	8.1	
12	18.1	22.4	15.8				1.3	W	2.6	WNW	7.2	W	0.0	0.0	0.0	1.3	
13	19.8	27.1	16.2				1.2	W	3.1	WNW	7.0	W	33.5	8.0	3.0	4.9	
14	16.0	21.1	11.9				0.5	NE	2.0	E	5.0	ESE	0.0	0.0	0.0	7.3	
15	15.0	20.9	10.7				0.9	W	2.5	WSW	4.3	W	0.0	0.0	0.0	3.7	
16	12.8	21.0	7.6				1.5	WSW	3.0	ESE	6.4	E	0.0	0.0	0.0	9.7	
17	13.2	18.1	9.7				1.4	W	2.5	W	7.1	W	0.0	0.0	0.0	0.6	
18	14.9	15.8	13.6				1.5	W	2.5	WSW	5.2	W	0.0	0.0	0.0	0.0	
19	15.0	16.9	14.1				1.3	W	2.4	WSW	5.5	W	10.0	4.0	1.0	0.0	
20	16.7	22.2	14.0				1.1	W	2.7	W	5.4	W	0.5	0.5	0.5	4.7	
前半旬	17.4	23.2	13.8				1.0	W					33.5			25.3	
後半旬	14.5	18.8	11.8				1.4	W					10.5			15.0	
旬	15.9	21.0	12.8				1.2	W					44.0			40.3	
平年差/比	+2.1	+1.2	+3.6	//	//	//							115			70	

観測所名	神門													10 以上積算気温			117
	気温( )			蒸気圧 (hpa)	相対湿度(%)			風向・風速(m/s)					降水量(mm)			日照 (h)	
	平均	最高	最低		平均	平均	最小	平均	最多	最大	風向	瞬間	風向	日計	1時間		
11	15.1	23.9	10.8	14.4	86	52	0.7	SSE	2.7	SE	5.3	SE	0.0	0.0	0.0	6.2	
12	15.1	22.5	9.5	16.2	93	62	0.6	NNE	2.1	SSE	4.1	SSE	3.5	1.5	1.0	1.9	
13	18.1	25.8	12.5	18.1	88	51	0.6	S	1.7	S	5.5	SSW	33.0	9.0	3.5	3.5	
14	14.9	21.5	10.9	13.4	81	47	0.7	SSE	2.0	SSE	4.0	S	0.0	0.0	0.0	6.0	
15	12.9	20.4	6.0	12.2	84	45	0.6	N	1.7	SSE	3.6	SSE	0.0	0.0	0.0	4.2	
16	8.9	19.9	3.1	8.2	77	27	0.7	ENE	2.4	S	5.0	SSE	0.0	0.0	0.0	9.6	
17	9.3	15.5	3.3	10.5	89	59	0.4	NNE	1.6	SE	3.3	NW	0.0	0.0	0.0	0.5	
18	12.2	13.4	10.5	13.6	96	91	0.3	SSE	0.8	SSE	1.5	SE	0.5	0.5	0.5	0.0	
19	13.1	14.4	12.5	14.6	97	92	0.4	S	1.2	NNE	2.0	NNE	14.5	3.5	1.5	0.0	
20	15.5	21.8	12.7	15.8	90	60	0.5	SE	1.8	S	3.0	S	0.0	0.5	0.0	4.5	
前半旬	15.2	22.8	9.9				0.6	SSE					36.5			21.8	
後半旬	11.8	17.0	8.4				0.5	SSE					15.0			14.6	
旬	13.5	19.9	9.2				0.6	SSE					51.5			36.4	
平年差/比	+2.3	+1.1	+3.5	//	//	//							161			69	

観測所名	西米良													10 以上積算気温			118
	気温( )			蒸気圧 (hpa)	相対湿度(%)			風向・風速(m/s)					降水量(mm)			日照 (h)	
	平均	最高	最低		平均	平均	最小	平均	最多	最大	風向	瞬間	風向	日計	1時間		
11	15.1	23.8	10.5				0.9	SW	5.5	SW	9.6	SW	0.0	0.0	0.0	6.6	
12	15.7	23.2	9.7				0.7	S	4.0	SW	9.4	SSE	3.5	2.0	1.0	2.8	
13	18.3	22.6	13.0				1.6	NE	4.8	ENE	11.7	E	27.5	8.0	4.5	1.1	
14	15.1	21.0	10.6				0.7	NE	4.1	NE	7.9	NE	0.0	0.0	0.0	6.7	
15	12.9	18.6	7.5				0.8	NE	5.0	NE	9.5	NE	0.0	0.0	0.0	3.6	
16	9.5	18.3	4.6				0.6	NNE	2.4	NNE	5.6	E	0.0	0.0	0.0	9.0	
17	9.3	13.3	5.0				0.2	S	1.9	NNE	4.0	NNE	0.0	0.0	0.0	0.2	
18	12.4	13.7	10.8				0.2	SSW	1.9	SW	3.5	WSW	0.5	0.5	0.5	0.0	
19	13.2	14.8	12.5				0.5	SW	2.2	WSW	4.6	SSW	16.5	4.0	1.0	0.0	
20	15.4	20.9	12.5				0.7	SSW	4.2	SSW	5.9	S	0.0	0.0	0.0	3.4	
前半旬	15.4	21.8	10.3				0.9	NE					31.0			20.8	
後半旬	12.0	16.2	9.1				0.4	SSW					17.0			12.6	
旬	13.7	19.0	9.7				0.7	NE					48.0			33.4	
平年差/比	+1.9	+0.7	+2.6	//	//	//							155			68	

観測所名	高鍋													10 以上積算気温			162
	気温( )			蒸気圧 (hpa)	相対湿度(%)			風向・風速(m/s)					降水量(mm)			日照 (h)	
	平均	最高	最低		平均	平均	最小	平均	最多	最大	風向	瞬間	風向	日計	1時間		
11	17.2	23.4	12.5	17.8	91	63	1.4	NNW	3.4	E	6.1	E	0.0	0.0	0.0	5.8	
12	18.3	24.0	13.3	19.7	94	72	1.4	NNW	4.2	SE	8.6	ESE	2.0	1.0	0.5	1.6	
13	20.8	27.3	15.1	20.7	85	62	2.3	NW	6.7	WNW	12.7	W	40.5	11.0	4.5	7.5	
14	16.5	21.4	11.6	16.1	87	63	1.1	NNW	3.9	E	6.1	ESE	0.0	0.0	0.0	3.7	
15	15.8	21.7	11.7	13.9	79	44	1.4	WNW	3.2	WNW	6.1	WNW	0.0	0.0	0.0	3.5	
16	12.1	20.4	6.2	10.1	76	33	1.3	NW	3.2	ESE	5.9	SE	0.0	0.0	0.0	9.8	
17	13.2	17.8	7.6	13.4	88	65	0.9	NW	2.0	NW	3.7	NW	0.0	0.0	0.0	0.2	
18	16.1	17.4	13.2	15.9	87	74	1.2	NNE	2.5	NNE	7.6	N	0.5	0.5	0.5	0.0	
19	15.5	18.0	13.9	16.7	95	77	1.0	NW	2.6	ENE	6.0	E	21.5	5.5	1.5	0.0	
20	16.4	21.4	13.9	17.5	95	75	1.0	NNW	2.4	ENE	5.2	E	1.5	1.0	0.5	2.7	
前半旬	17.7	23.6	12.8	17.6	87	44	1.5	NNW					42.5			22.1	
後半旬	14.7	19.0	11.0	14.7	88	33	1.1	NW					23.5			12.7	
旬	16.2	21.3	11.9	16.2	88	33	1.3	NW					66.0			34.8	
平年差/比	//	//	//	//	//	//							//			//	

地域気象観測旬報

2022年11月11日~20日 宮崎県 (87)

(3/5)

観測所名	加久藤													10 以上積算気温			136
	気温( )			蒸気圧 (hpa)	相対湿度(%)			風向・風速(m/s)					降水量(mm)			日照 (h)	
	平均	最高	最低		平均	平均	最小	平均	最多	最大	風向	瞬間	風向	日計	1時間		
11	15.8	24.0	9.4				2.0	E	5.2	E	8.6	E	0.0	0.0	0.0	6.9	
12	17.1	24.2	9.6				2.8	E	5.7	ESE	10.4	ESE	3.0	2.0	1.0	5.1	
13	18.6	23.6	13.7				3.9	WSW	6.6	WSW	11.3	WSW	19.0	7.0	2.5	2.7	
14	14.6	20.5	9.9				1.3	WSW	3.8	WSW	6.3	WSW	0.0	0.0	0.0	2.8	
15	12.3	18.3	7.9				2.3	W	6.2	WSW	9.8	W	0.0	0.0	0.0	3.1	
16	10.6	18.1	3.8				1.7	NW	4.4	NNW	6.4	W	0.0	0.0	0.0	9.7	
17	9.7	15.7	3.1				0.7	ENE	2.7	ESE	4.2	SE	0.5	0.5	0.5	0.2	
18	14.9	16.1	11.9				2.9	E	4.5	E	8.3	ENE	0.5	0.5	0.5	0.0	
19	14.6	16.2	13.3				3.2	E	5.2	E	10.1	E	13.5	3.5	2.0	0.0	
20	17.0	21.7	14.0				2.2	E	4.5	E	7.8	E	0.5	0.5	0.5	6.3	
前半旬	15.7	22.1	10.1				2.5	E					22.0			20.6	
後半旬	13.4	17.6	9.2				2.1	E					15.0			16.2	
旬	14.5	19.8	9.7				2.3	E					37.0			36.8	
平年差/比	+2.3	+1.4	+3.0	//	//	//							100			73	

観測所名	西都													10 以上積算気温			161
	気温( )			蒸気圧 (hpa)	相対湿度(%)			風向・風速(m/s)					降水量(mm)			日照 (h)	
	平均	最高	最低		平均	平均	最小	平均	最多	最大	風向	瞬間	風向	日計	1時間		
11	17.0	24.7	11.8	15.9	84	50	1.7	WNW	3.7	E	5.9	ESE	0.0	0.0	0.0	5.0	
12	18.1	23.5	12.7	18.1	87	65	2.4	WNW	6.5	ESE	14.3	ENE	15.5	14.0	12.5	1.9	
13	20.9	28.3	16.2	19.2	79	56	2.8	NNW	5.9	NW	9.6	W	28.0	7.5	4.0	7.2	
14	16.9	21.7	12.1	14.7	78	56	1.6	WNW	4.7	ESE	7.5	ESE	0.0	0.0	0.0	4.6	
15	16.0	22.4	10.7	12.7	72	37	1.6	WSW	3.7	W	6.2	W	0.0	0.0	0.0	4.5	
16	12.1	20.8	6.1	9.6	72	33	1.6	NW	3.6	SE	5.7	SE	0.0	0.0	0.0	9.7	
17	12.3	16.9	6.8	12.3	86	63	1.5	WNW	4.9	NNW	6.6	NNW	0.5	0.5	0.5	0.2	
18	15.7	17.5	13.4	15.1	85	68	1.7	NW	3.3	NNE	7.1	NNE	0.0	0.0	0.0	0.0	
19	15.6	18.2	14.4	15.6	88	70	2.2	N	4.2	NW	6.8	NNE	20.5	6.0	1.5	0.0	
20	16.7	21.4	14.4	16.9	89	66	1.5	W	3.0	ESE	4.7	ESE	4.0	4.0	1.0	3.0	
前半旬	17.8	24.1	12.7				2.0	WNW					43.5			23.2	
後半旬	14.5	19.0	11.0				1.7	WNW					25.0			12.9	
旬	16.1	21.5	11.9				1.9	WNW					68.5			36.1	
平年差/比	+2.2	+1.5	+3.2	//	//	//							187			67	

観測所名	小林													10 以上積算気温			151
	気温( )			蒸気圧 (hpa)	相対湿度(%)			風向・風速(m/s)					降水量(mm)			日照 (h)	
	平均	最高	最低		平均	平均	最小	平均	最多	最大	風向	瞬間	風向	日計	1時間		
11	16.9	22.5	12.0				1.5	SSE	4.4	SE	7.0	SE	0.0	0.0	0.0	4.0	
12	18.0	23.4	14.6				1.8	SSE	5.7	SE	9.5	ESE	4.5	2.0	1.5	3.4	
13	18.8	24.5	14.5				2.7	WNW	5.2	WNW	12.4	W	29.0	10.0	4.5	4.8	
14	16.1	20.9	12.9				2.3	WNW	4.8	WNW	7.9	W	0.0	0.0	0.0	4.6	
15	13.8	19.0	10.4				2.8	WNW	5.1	W	9.3	NNW	0.0	0.0	0.0	3.8	
16	12.1	18.3	6.6				2.7	WNW	4.1	WNW	8.9	W	0.0	0.0	0.0	9.7	
17	11.9	16.0	7.1				1.5	WNW	4.4	W	6.8	W	2.0	1.0	0.5	0.0	
18	13.7	15.1	11.8				1.0	SE	2.4	S	3.9	ESE	2.0	1.0	0.5	0.0	
19	13.9	15.3	12.6				1.7	S	4.8	SSW	6.7	S	19.5	4.0	1.5	0.0	
20	15.9	19.8	13.0				1.2	SSE	3.7	S	6.1	SSE	3.0	3.0	1.0	3.2	
前半旬	16.7	22.1	12.9				2.2	WNW					33.5			20.6	
後半旬	13.5	16.9	10.2				1.6	WNW					26.5			12.9	
旬	15.1	19.5	11.6				1.9	WNW					60.0			33.5	
平年差/比	+2.2	+1.7	+3.2	//	//	//							145			63	

観測所名	宮崎													10 以上積算気温			168
	気温( )			蒸気圧 (hpa)	相対湿度(%)			風向・風速(m/s)					降水量(mm)			日照 (h)	
	平均	最高	最低		平均	平均	最小	平均	最多	最大	風向	瞬間	風向	日計	1時間		
11	17.6	23.2	13.3	17.4	87	63	2.7	WNW	4.4	E	6.9	E	0.0	0.0	0.0	3.2	
12	18.6	23.8	13.4	19.4	90	72	3.0	WNW	7.5	E	10.9	E	3.0	1.0	1.0	1.7	
13	21.1	27.6	17.0	20.2	82	61	4.4	W	9.7	W	15.4	W	21.0	9.0	3.0	7.3	
14	17.8	21.2	14.2	15.5	76	64	2.4	WNW	5.4	ESE	7.4	ESE	0.0	0.0	0.0	5.1	
15	16.9	21.8	13.1	13.9	73	45	3.9	W	7.6	WSW	11.5	WSW	0.0	0.0	0.0	6.5	
16	13.9	20.4	9.0	x	x	84]	2.6	WNW	4.4	NW	7.7	SE	0.0	0.0	0.0	9.9	
17	13.3	17.5]	8.2]	14.1]	80]	62]	2.6	WNW	4.6	WNW	5.5	WNW	2.0	1.0	0.5	1.1	
18	15.7	17.1	13.8	15.1	85	70	2.0	NNE	4.9	NE	8.3	NNE	1.5	0.5	0.5	0.0	
19	16.0	18.0	14.7	15.7	86	72	2.2	N	5.7	E	9.3	E	25.0	5.0	2.0	0.0	
20	16.8	20.9	15.0	17.2	90	69	1.5	WNW	3.4	W	4.7	E	6.0	4.5	1.0	1.8	
前半旬	18.4	23.5	14.2	17.3	82	45	3.3	WNW					24.0			23.8	
後半旬	15.1	18.8	12.1	16.0]	87]	62]	2.2	WNW					34.5			12.8	
旬	16.8	21.2	13.2	16.8)	84)	45)	2.7	WNW					58.5			36.6	
平年差/比	+2.1	+1.5	+3.1	//	//	//							131			66	

### 地域気象観測旬報

2022年11月11日~20日 宮崎県 (87)

(4/5)

観測所名	田野											10 以上積算気温					157
	気温( )			蒸気圧 (hpa)	相対湿度(%)			風向・風速(m/s)					降水量(mm)			日照 (h)	
	平均	最高	最低		平均	最小	平均	最多	最大	風向	瞬間	風向	日計	1時間	10分		
11	16.8	22.1	12.6				1.3	W	4.0	E	6.3	E	0.0	0.0	0.0	0.7	
12	18.1	22.0	14.7				1.1	ENE	3.7	E	6.5	ESE	5.0	2.0	1.0	0.6	
13	19.7	25.6	15.5				2.8	WSW	5.4	W	10.7	WSW	26.0	15.0	5.0	5.7	
14	16.9	22.1	12.4				1.9	W	4.0	SW	7.8	SW	0.0	0.0	0.0	7.7	
15	15.4	20.1	11.1				2.5	W	5.3	WSW	9.0	WSW	0.0	0.0	0.0	4.4	
16	12.6	19.3	7.8				2.2	W	5.0	SW	7.4	SW	0.0	0.0	0.0	9.6	
17	13.1	17.7	7.9				1.4	W	3.2	NNE	4.6	NE	2.5	2.0	0.5	0.2	
18	14.1	14.7	13.0				1.0	SSE	2.7	SSE	4.4	SSE	6.5	1.5	1.0	0.0	
19	14.4	15.7	13.4				1.5	SE	4.5	NE	7.4	NE	50.0	7.0	2.5	0.0	
20	15.7	19.5	14.1				1.0	W	2.1	W	3.7	ESE	8.5	3.5	1.5	2.4	
前半旬	17.4	22.4	13.3				1.9	W					31.0			19.1	
後半旬	14.0	17.4	11.2				1.4	W					67.5			12.2	
旬	15.7	19.9	12.3				1.7	W					98.5			31.3	
平年差/比	//	//	//	//	//	//							//			//	

観測所名	赤江											10 以上積算気温					170						
	気温( )			蒸気圧 (hpa)	相対湿度(%)			風向・風速(m/s)					降水量(mm)			日照 (h)							
	平均	最高	最低		平均	最小	平均	最多	最大	風向	瞬間	風向	日計	1時間	10分								
11	18.1	22.8	13.8												3.4	WNW	5.6	NNE	7.7	NE	0.0	0.0	0.0
12	19.5	23.9	14.3												4.0	WNW	8.4	E	10.3	E	1.5	1.0	0.5
13	21.0	28.2	16.5												6.0	W	10.8	W	17.0	W	21.5	12.0	7.0
14	18.0	21.1	14.5												3.3	W	6.7	W	9.3	WSW	0.0	0.0	0.0
15	17.2	22.1	13.0												5.2	W	8.3	W	11.3	W	0.0	0.0	0.0
16	14.2	19.3	9.7												4.1	W	7.1	W	9.8	W	0.0	0.0	0.0
17	14.0	18.6	8.5												3.1	WNW	4.9	WNW	7.2	W	2.5	2.0	0.5
18	15.4	17.3	14.1												3.4	WNW	7.8	NNE	10.8	NNE	13.5	4.0	1.5
19	16.2	18.8	14.6												5.0	ENE	10.1	ENE	13.4	NE	30.5	5.0	2.0
20	16.8	20.2	14.8												2.4	WNW	3.9	W	5.1	NW	10.5	4.0	1.5
前半旬	18.8	23.6	14.4												4.4	W					23.0		
後半旬	15.3	18.8	12.3												3.6	WNW					57.0		
旬	17.0	21.2	13.4												4.0	W					80.0		
平年差/比	+1.8	+1.3	+2.6	//	//	//															158		

観測所名	都城											10 以上積算気温					155
	気温( )			蒸気圧 (hpa)	相対湿度(%)			風向・風速(m/s)					降水量(mm)			日照 (h)	
	平均	最高	最低		平均	最小	平均	最多	最大	風向	瞬間	風向	日計	1時間	10分		
11	16.6	24.3	11.2	16.2	87	60	1.6	NNE	4.6	NNE	7.4	NNE	0.0	0.0	0.0	2.7	
12	17.9	22.8	13.3	18.6	91	70	1.5	NNE	3.4	NNE	5.5	NNE	3.5	2.0	0.5	1.9	
13	19.5	26.0	14.6	19.3	85	67	2.2	W	5.3	NNW	10.3	WNW	32.0	21.5	11.5	4.3	
14	16.6	22.3	11.5	13.6	74	46	1.3	W	3.5	WNW	8.0	NW	0.0	0.0	0.0	6.5	
15	14.7	20.0	10.4	12.6	76	48	1.3	W	3.5	WNW	7.0	WNW	0.0	0.0	0.0	5.2	
16	11.7	19.5	5.1	8.9	69	32	1.2	ESE	2.7	NNE	5.3	N	0.0	0.0	0.0	9.4	
17	11.9	18.6	5.8	11.5	82	56	1.7	N	4.9	N	8.1	N	3.0	1.5	0.5	1.3	
18	14.6	16.2	12.9	15.1	90	84	3.3	NNE	5.1	NNE	8.3	NNE	0.5	0.5	0.5	0.0	
19	14.6	16.0	13.2	15.5	93	82	3.7	NNE	5.9	NNE	9.3	NNE	25.5	4.0	1.5	0.0	
20	16.4	21.4	13.7	16.8	91	72	1.9	NNE	4.1	NNE	6.9	NE	16.5	7.0	2.0	4.3	
前半旬	17.1	23.1	12.2	16.1	83	46	1.6	W					35.5			20.6	
後半旬	13.8	18.3	10.1	13.6	85	32	2.4	NNE					45.5			15.0	
旬	15.5	20.7	11.2	14.8	84	32	2.0	NNE					81.0			35.6	
平年差/比	+2.1	+1.4	+2.9	//	//	//							216			68	

観測所名	油津											10 以上積算気温					175
	気温( )			蒸気圧 (hpa)	相対湿度(%)			風向・風速(m/s)					降水量(mm)			日照 (h)	
	平均	最高	最低		平均	最小	平均	最多	最大	風向	瞬間	風向	日計	1時間	10分		
11	19.1	23.9	15.5	18.5	84	69	3.3	W	6.1	ENE	9.4	ENE	0.0	0.0	0.0	3.9	
12	19.7	22.9	17.1	20.6	89	72	2.8	W	5.2	ESE	10.1	ENE	7.0	3.5	3.0	0.7	
13	21.6	27.5	17.8	21.0	82	63	3.6	W	7.8	W	12.7	NW	61.5	37.0	14.5	5.8	
14	18.0	22.4	13.9	15.8	77	58	2.9	WNW	5.8	WNW	8.5	NW	0.0	0.0	0.0	5.8	
15	17.1	21.6	13.1	13.4	69	48	3.4	WNW	5.8	W	9.4	WSW	0.0	0.0	0.0	5.2	
16	14.1	20.1	9.3	10.0	63	44	3.0	WNW	5.6	W	7.3	W	0.0	0.0	0.0	8.7	
17	15.1	20.6	10.2	12.9	75	54	3.3	WNW	5.5	WNW	7.7	WNW	3.0	1.5	0.5	2.5	
18	16.6	18.9	14.4	17.8	94	80	2.4	WNW	4.2	NE	8.2	NE	11.0	2.5	2.0	0.0	
19	16.8	19.1	15.1	17.6	92	82	3.1	NW	5.8	ENE	10.8	NE	30.0	5.0	1.5	0.0	
20	17.2	21.2	15.2	18.3	93	76	2.5	WNW	5.2	WNW	6.5	NW	11.0	5.0	1.5	2.2	
前半旬	19.1	23.7	15.5	17.9	80	48	3.2	W					68.5			21.4	
後半旬	16.0	20.0	12.8	15.3	83	44	2.9	WNW					55.0			13.4	
旬	17.5	21.8	14.2	16.6	82	44	3.0	WNW					123.5			34.8	
平年差/比	+1.7	+1.5	+2.3	//	//	//							206			68	



## 地域気象観測旬報

2022年11月11日~20日 宮崎県 (87)

(5/5)

観測所名	串間											10 以上積算気温			171		
	気温( )			蒸気圧 (hpa)	相対湿度(%)			風向・風速(m/s)					降水量(mm)			日照 (h)	
	平均	最高	最低		平均	平均	最小	平均	最多	最大	風向	瞬間	風向	日計			1時間
11	18.9	24.6	14.3				3.3	NE	6.1	ENE	9.7	E	0.0	0.0	0.0	5.7	
12	18.7	21.1	15.2				2.2	NE	4.4	NE	7.1	NE	23.5	9.5	6.5	0.0	
13	21.5	27.3	17.1				3.3	W	7.8	W	14.1	WSW	26.5	8.0	3.0	5.4	
14	17.8	23.8	12.7				1.7	WNW	4.5	W	8.4	W	0.0	0.0	0.0	5.9	
15	16.5	21.0	12.6				1.9	W	4.9	WNW	9.6	W	0.0	0.0	0.0	2.7	
16	13.1	20.3	6.8				1.6	NE	3.2	WNW	6.9	NW	0.0	0.0	0.0	9.3	
17	14.3	20.5	7.5				2.4	NE	3.9	NE	6.6	E	2.5	1.5	0.5	1.8	
18	16.4	18.1	14.6				2.8	NE	5.0	NE	8.7	NE	3.0	1.5	1.0	0.0	
19	16.4	17.5	15.0				4.2	NE	7.1	NE	11.2	ENE	22.0	4.5	1.5	0.0	
20	17.5	21.5	15.4				2.1	NE	4.2	NE	7.5	NNE	9.5	3.5	1.0	2.6	
前半旬	18.7	23.6	14.4				2.5	NE					50.0			19.7	
後半旬	15.5	19.6	11.9				2.6	NE					37.0			13.7	
旬	17.1	21.6	13.1				2.6	NE					87.0			33.4	
平年差/比	+2.4	+1.3	+3.3	//	//	//							195			62	

観測機器の更新のため、気象観測データが欠測となっておりますので取り扱いに十分留意してください。

なお、機器更新後は新たに相対湿度の観測を開始しています。

観測値に付加されている ) は準正常値、] は資料不足値を示す。

×は欠測、//は平年値がないことを示す。

## 地域雨量観測旬報

2022年11月11日～20日 宮崎県 (87)

(1/1)

観測所名	日之影				諸塚				北方				椎葉				都農				えびの			
	降水量(mm)				降水量(mm)				降水量(mm)				降水量(mm)				降水量(mm)				降水量(mm)			
	日計	平年比	最大 1時間	最大 10分間	日計	平年比	最大 1時間	最大 10分間	日計	平年比	最大 1時間	最大 10分間	日計	平年比	最大 1時間	最大 10分間	日計	平年比	最大 1時間	最大 10分間	日計	平年比	最大 1時間	最大 10分間
11	0.0		0.0	0.0	0.0		0.0	0.0	0.0		0.0	0.0	0.0		0.0	0.0	0.0		0.0	0.0	0.0		0.0	0.0
12	2.0		1.0	0.5	4.0		1.5	0.5	5.5		4.0	3.0	1.5		1.5	0.5	3.5		2.0	2.0	3.0		1.5	1.0
13	33.5		8.5	3.5	23.5		5.0	1.5	24.0		6.5	2.0	25.0		7.0	2.0	37.0		10.0	3.0	29.0		11.5	3.5
14	0.0		0.0	0.0	0.0		0.0	0.0	0.0		0.0	0.0	0.0		0.0	0.0	0.0		0.0	0.0	0.0		0.0	0.0
15	0.0		0.0	0.0	0.0		0.0	0.0	0.0		0.0	0.0	0.0		0.0	0.0	0.0		0.0	0.0	0.0		0.0	0.0
半旬計/最大	35.5	265	8.5	3.5	27.5	190	5.0	1.5	29.5	160	6.5	3.0	26.5	133	7.0	2.0	40.5	199	10.0	3.0	32.0	123	11.5	3.5
16	0.0		0.0	0.0	0.0		0.0	0.0	0.0		0.0	0.0	0.0		0.0	0.0	0.0		0.0	0.0	0.0		0.0	0.0
17	0.0		0.0	0.0	0.0		0.0	0.0	0.0		0.0	0.0	0.0		0.0	0.0	0.0		0.0	0.0	2.0		2.0	0.5
18	0.0		0.0	0.0	0.5		0.5	0.5	0.0		0.0	0.0	0.5		0.5	0.5	1.0		0.5	0.5	2.0		0.5	0.5
19	10.0		3.0	1.0	11.0		3.5	1.5	9.0		2.5	1.0	12.0		2.5	1.0	15.0		5.0	1.5	18.0		3.5	2.0
20	0.0		0.0	0.0	1.5		0.5	0.5	0.0		0.0	0.0	0.0		0.0	0.0	0.0		0.5	0.0	3.0		3.0	1.0
半旬計/最大	10.0	71	3.0	1.0	13.0	95	3.5	1.5	9.0	59	2.5	1.0	12.5	61	2.5	1.0	16.0	77	5.0	1.5	25.0	95	3.5	2.0
旬計	45.5	150			40.5	142			38.5	122			39.0	89			56.5	123			57.0	102		
旬最大	33.5		8.5	3.5	23.5		5.0	1.5	24.0		6.5	3.0	25.0		7.0	2.0	37.0		10.0	3.0	29.0		11.5	3.5
起日	13		13	13	13		13	19	13		13	12	13		13	13	13		13	13	13		13	13

観測所名	野尻				国富				深瀬															
	降水量(mm)				降水量(mm)				降水量(mm)				降水量(mm)				降水量(mm)				降水量(mm)			
	日計	平年比	最大 1時間	最大 10分間	日計	平年比	最大 1時間	最大 10分間	日計	平年比	最大 1時間	最大 10分間	日計	平年比	最大 1時間	最大 10分間	日計	平年比	最大 1時間	最大 10分間	日計	平年比	最大 1時間	最大 10分間
11	0.0		0.0	0.0	0.0		0.0	0.0	0.0		0.0	0.0												
12	3.0		1.0	0.5	2.0		0.5	0.5	3.5		1.0	0.5												
13	23.5		11.0	3.0	21.5		7.5	2.0	43.5		25.5	14.5												
14	0.0		0.0	0.0	0.0		0.0	0.0	0.0		0.0	0.0												
15	0.0		0.0	0.0	0.0		0.0	0.0	0.0		0.0	0.0												
半旬計/最大	26.5	163	11.0	3.0	23.5	137	7.5	2.0	47.0	193	25.5	14.5												
16	0.0		0.0	0.0	0.0		0.0	0.0	0.0		0.0	0.0												
17	1.0		1.0	0.5	0.0		0.0	0.0	4.5		2.0	0.5												
18	1.0		0.5	0.5	0.5		0.5	0.5	5.0		2.5	1.0												
19	19.5		3.5	2.0	23.0		5.5	1.5	30.5		8.5	3.5												
20	2.0		3.5	1.0	3.0		4.5	1.0	13.5		5.0	1.5												
半旬計/最大	23.5	146	3.5	2.0	26.5	168	5.5	1.5	53.5	241	8.5	3.5												
旬計	50.0	140			50.0	146			100.5	212														
旬最大	23.5		11.0	3.0	23.0		7.5	2.0	43.5		25.5	14.5												
起日	13		13	13	19		13	13	13		13	13												