

## 宮 崎 県 農 業 気 象 速 報

令和 4 年 11 月 上旬

宮 崎 地 方 気 象 台  
令 和 4 年 11 月 11 日

## 気 象 概 況

気圧の谷や湿った空気の影響を受けて曇りや雨の日があったが、高気圧に覆われて晴れた日が多かった。

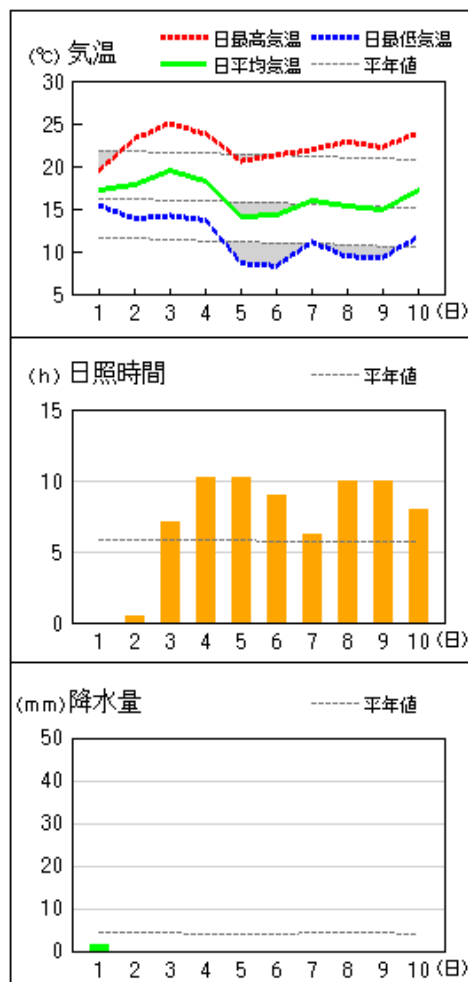
県内各地の旬平均気温は平年差 - 0.2 ~ +1.1 で、すべての観測点で平年並か平年より高かった。旬降水量は 0.0 ミリ ~ 12.5 ミリ(平年比 0% ~ 35%) で、宮崎は平年並、他は平年より少ないか、かなり少なかった。旬日照時間は平年比 106% ~ 148% で、すべての観測点で平年並か平年より多かった。

宮崎市の旬平均気温は平年より高く、旬降水量は平年並、旬日照時間は平年並だった。

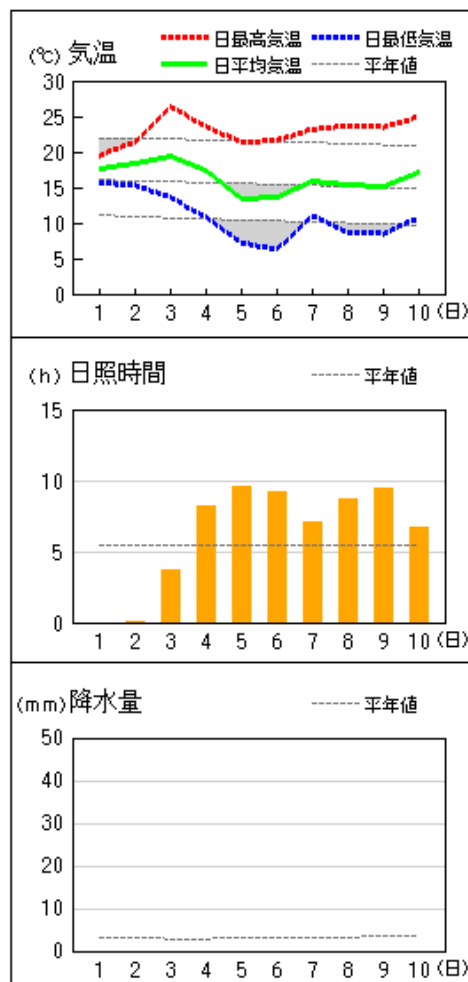
日々の天気概況	宮崎市の昼間の天気
1日 気圧の谷や湿った空気の影響を受けた。	雨時々曇
2日 気圧の谷や湿った空気の影響を受けた。	曇後時々雨
3日 高気圧に覆われたが、湿った空気の影響を受けた。	曇時々晴、霧を伴う
4日 高気圧に覆われた。	晴一時曇
5日 高気圧に覆われた。	晴
6日 高気圧に覆われた。	晴後一時曇
7日 高気圧に覆われた。	晴時々曇
8日 高気圧に覆われた。	晴
9日 高気圧に覆われた。	晴
10日 高気圧に覆われた。	晴後一時曇

地上気象 気象経過図：2022年11月01日-2022年11月10日

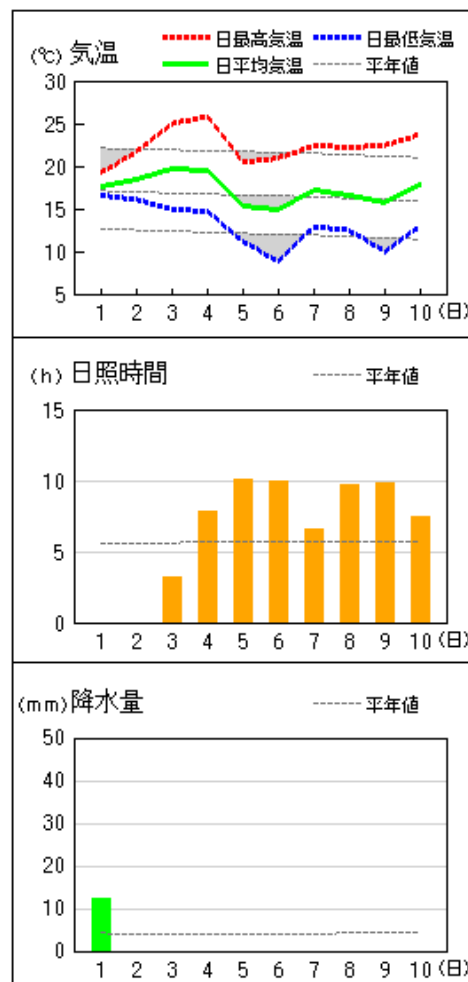
延岡



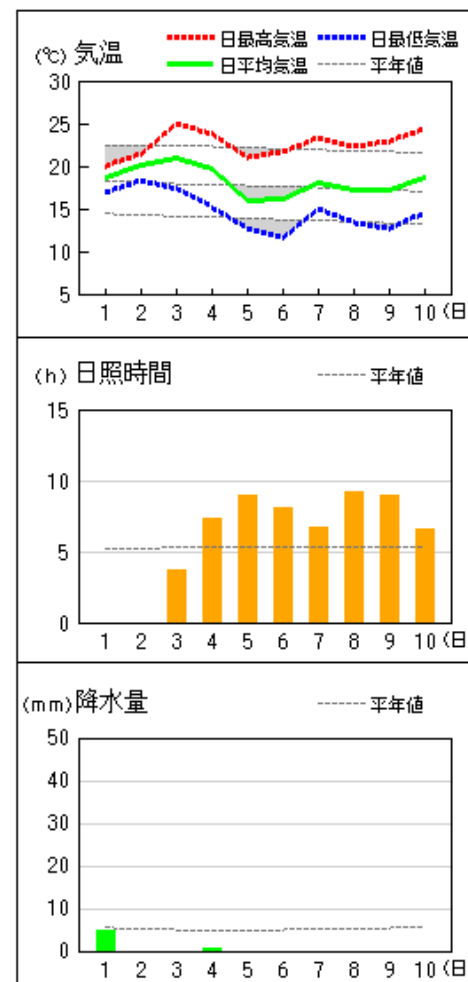
都城



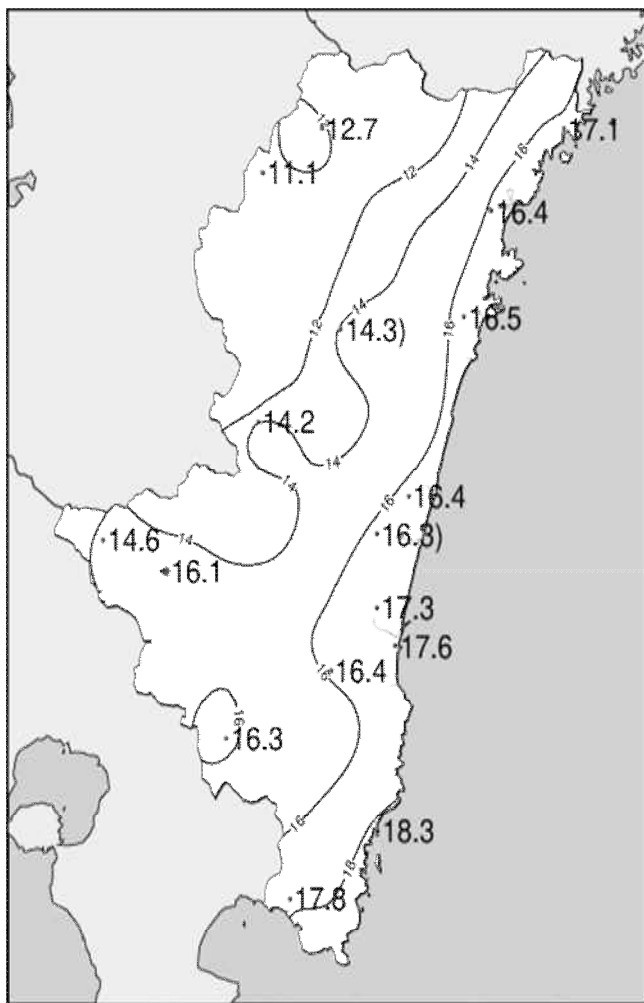
宮崎



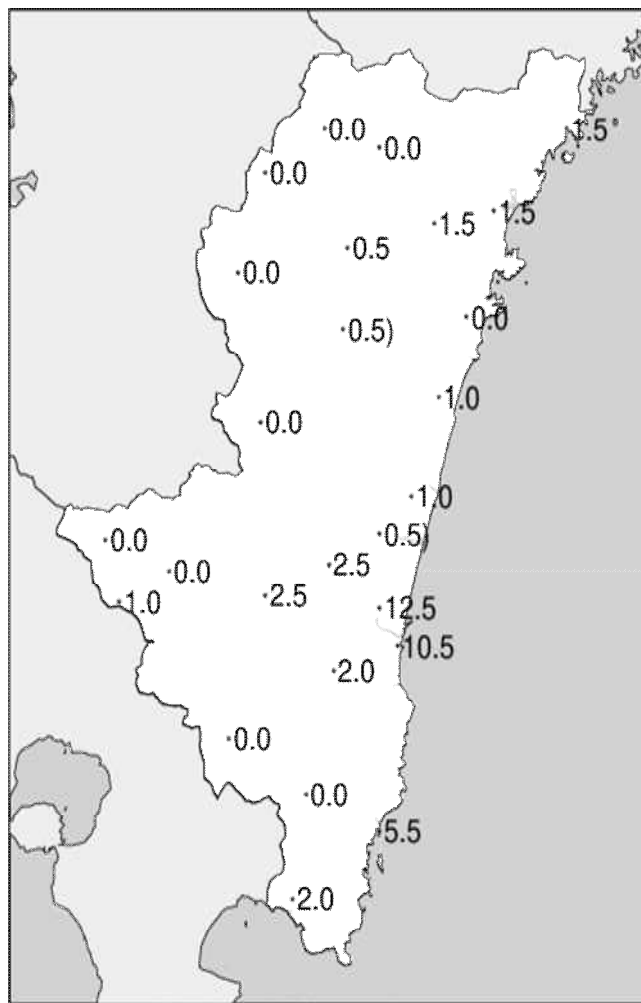
油津



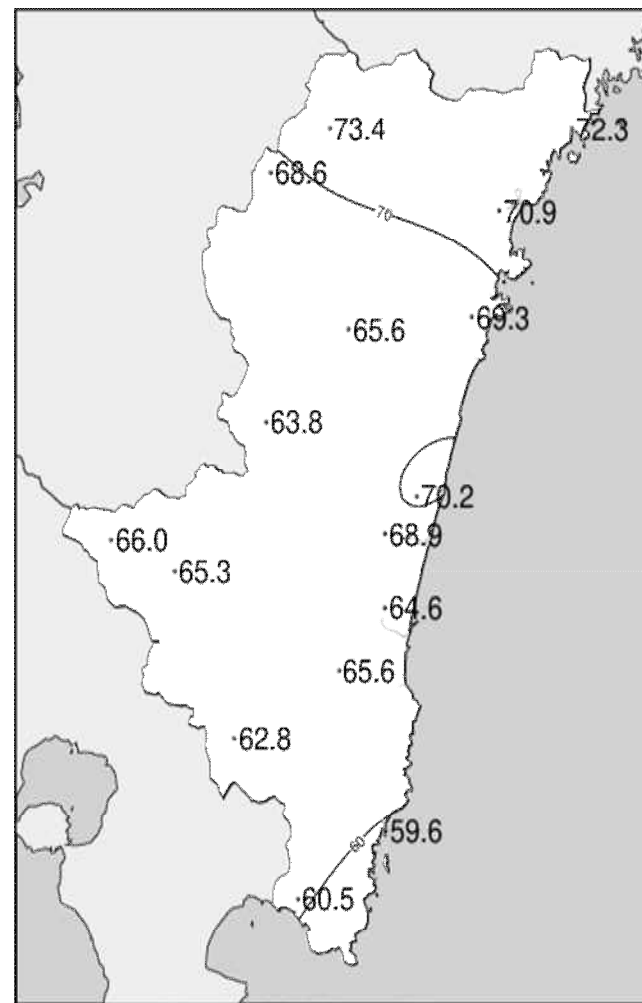
## 令和4年(2022年)11月上旬 気象分布図(観測値)



2022年11月上旬気温観測値 (°C) メッシュ平年値補正

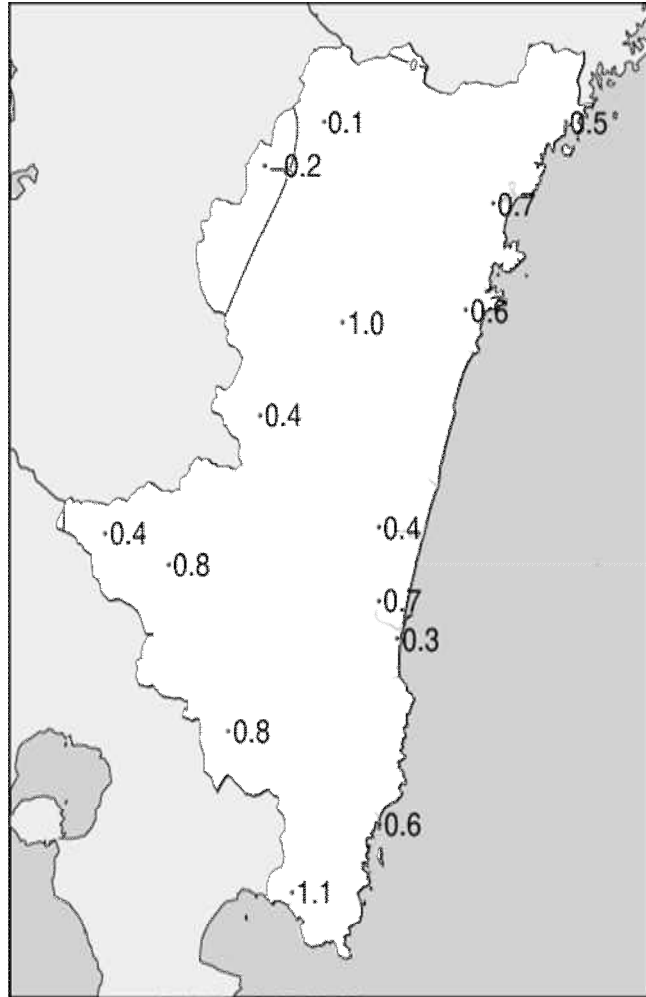


2022年11月上旬降水量観測値 (ミリ)

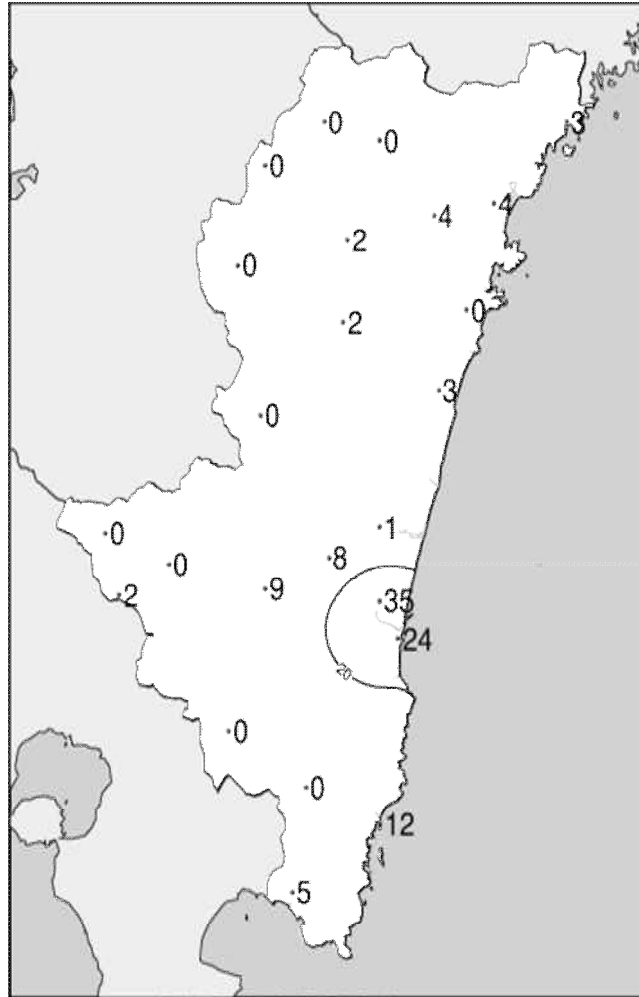


2022年11月上旬日照時間観測値 (時間)

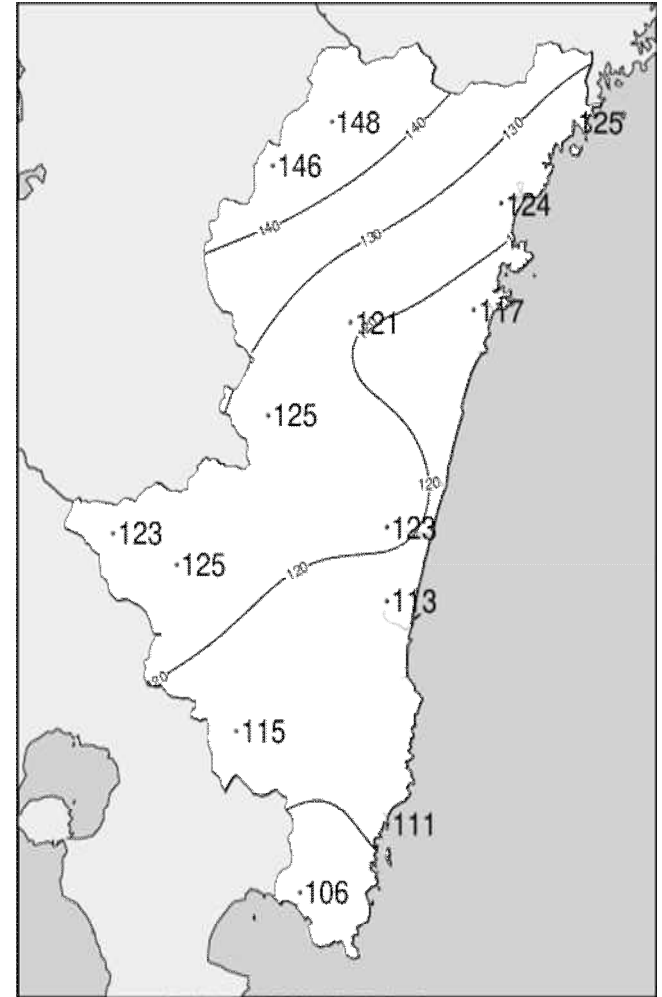
# 令和4年(2022年)11月上旬 気象分布図(平年差、平年比)



2022年11月上旬気温平年差 (°C)



2022年11月上旬降水量平年比 (%)



2022年11月上旬日照時間平年比 (%)

### 地域気象観測旬報

2022年11月1日～10日 宮崎県 (87)

(1/5)

観測所名	高千穂													10 以上積算気温						127
	気温( )			蒸気圧 (hpa)	相対湿度(%)			風向・風速(m/s)						降水量(mm)			日照 (h)			
	平均	最高	最低		平均	平均	最小	平均	最多	最大	風向	瞬間	風向	日計	1時間	10分				
1	13.5	18.0	10.7				1.0	NNW	2.9	NNW	4.7	NW	0.0	0.0	0.0	0.0				
2	14.3	23.0	8.1				1.1	NW	3.4	SSE	6.8	SSE	0.0	0.0	0.0	2.7				
3	16.5	24.9	11.3				1.5	NNW	4.2	NNW	7.4	NNW	0.0	0.0	0.0	7.0				
4	14.7	19.9	8.0				2.9	NW	5.4	NW	10.5	NW	0.0	0.0	0.0	10.1				
5	10.3	18.3	3.6				2.2	NNW	5.0	SW	10.2	SW	0.0	0.0	0.0	10.1				
6	10.0	19.8	1.7				1.1	NNW	2.9	NNW	4.5	NNW	0.0	0.0	0.0	9.4				
7	11.8	20.4	5.2				1.2	NW	4.0	NNW	6.0	SW	0.0	0.0	0.0	6.3				
8	11.7	20.8	5.4				1.6	NW	4.1	NNW	5.7	W	0.0	0.0	0.0	9.9				
9	10.8	21.4	3.4				1.2	NW	2.9	SSE	4.6	NW	0.0	0.0	0.0	9.8				
10	13.2	23.4	6.3				1.2	NNW	3.2	NNW	5.2	SSE	0.0	0.0	0.0	8.1				
前半旬	13.9	20.8	8.3				1.7	NNW					0.0			29.9				
後半旬	11.5	21.2	4.4				1.3	NW					0.0			43.5				
旬	12.7	21.0	6.4				1.5	NW					0.0			73.4				
平年差/比	+0.1	+1.5	-0.8	//	//	//							0			148				

観測所名	古江													10 以上積算気温						171		
	気温( )			蒸気圧 (hpa)	相対湿度(%)			風向・風速(m/s)						降水量(mm)			日照 (h)					
	平均	最高	最低		平均	平均	最小	平均	最多	最大	風向	瞬間	風向	日計	1時間	10分						
1	17.9	19.3	15.4										6.6	N	10.0	N	15.5	NNE	1.5	1.5	0.5	0.0
2	18.9	25.2	15.8										4.1	N	7.6	N	12.7	N	0.0	0.0	0.0	2.0
3	19.1	25.3	14.3										3.0	N	5.2	NNE	7.2	NNE	0.0	0.0	0.0	7.8
4	17.9	22.2	13.7										5.5	N	9.7	N	15.2	N	0.0	0.0	0.0	9.8
5	15.6	20.3	11.6										5.3	N	9.3	N	14.6	N	0.0	0.0	0.0	9.8
6	16.2	21.9	12.7										4.3	N	8.1	N	12.7	N	0.0	0.0	0.0	8.9
7	16.9	22.9	12.5										2.7	N	5.6	NNE	9.7	NNE	0.0	0.0	0.0	5.8
8	16.3	22.0	11.0										4.1	NNE	8.2	N	13.5	NNE	0.0	0.0	0.0	9.7
9	15.2	21.5	10.3										3.1	NNE	5.2	N	6.4	NNE	0.0	0.0	0.0	9.6
10	17.3	23.1	12.4										3.1	NNE	5.2	N	6.4	N	0.0	0.0	0.0	8.9
前半旬	17.9	22.5	14.2										4.9	N					1.5			29.4
後半旬	16.4	22.3	11.8										3.5	N					0.0			42.9
旬	17.1	22.4	13.0										4.2	N					1.5			72.3
平年差/比	+0.5	+1.0	+0.6	//	//	//													3			125

観測所名	鞍岡													10 以上積算気温						84
	気温( )			蒸気圧 (hpa)	相対湿度(%)			風向・風速(m/s)						降水量(mm)			日照 (h)			
	平均	最高	最低		平均	平均	最小	平均	最多	最大	風向	瞬間	風向	日計	1時間	10分				
1	12.3	15.9	9.6				0.7	SW	2.2	E	4.0	E	0.0	0.0	0.0	0.0				
2	13.0	22.0	8.0				0.8	SW	2.5	WSW	4.6	WSW	0.0	0.0	0.0	2.6				
3	14.5	22.8	7.5				0.9	WSW	2.7	ENE	6.1	ENE	0.0	0.0	0.0	7.3				
4	11.8	17.3	5.2				0.8	N	3.0	ENE	7.8	SSW	0.0	0.0	0.0	8.7				
5	7.5	15.5	1.9				1.1	WSW	3.5	NE	7.0	ENE	0.0	0.0	0.0	9.2				
6	8.9	17.5	2.1				1.4	WSW	3.9	SW	6.4	SW	0.0	0.0	0.0	8.4				
7	10.3	18.3	4.9				1.1	WSW	2.5	SW	5.0	SW	0.0	0.0	0.0	6.6				
8	9.8	18.8	3.9				1.4	WSW	3.4	WSW	6.2	SW	0.0	0.0	0.0	9.3				
9	10.0	19.7	4.0				1.5	WSW	3.9	WSW	6.4	WSW	0.0	0.0	0.0	9.3				
10	12.4	22.4	6.3				1.2	SW	2.6	SW	5.1	E	0.0	0.0	0.0	7.2				
前半旬	11.8	18.7	6.4				0.9	WSW					0.0			27.8				
後半旬	10.3	19.3	4.2				1.3	SW					0.0			40.8				
旬	11.1	19.0	5.3				1.1	WSW					0.0			68.6				
平年差/比	-0.2	+1.3	-1.0	//	//	//							0			146				

観測所名	延岡													10 以上積算気温						164
	気温( )			蒸気圧 (hpa)	相対湿度(%)			風向・風速(m/s)						降水量(mm)			日照 (h)			
	平均	最高	最低		平均	平均	最小	平均	最多	最大	風向	瞬間	風向	日計	1時間	10分				
1	17.1	19.5	15.4	15.4	79	49	2.0	W	3.7	WSW	7.5	WNW	1.5	1.0	0.5	0.0				
2	17.8	23.2	13.8	17.1	84	62	2.1	WSW	4.3	WSW	7.4	W	0.0	0.0	0.0	0.5				
3	19.4	25.0	14.2	19.3	86	60	1.8	W	4.3	E	7.4	E	0.0	0.0	0.0	7.1				
4	18.3	23.8	13.7	13.3	64	42	1.8	WSW	5.6	WSW	9.6	WSW	0.0	0.0	0.0	10.2				
5	14.0	20.6	8.6	9.6	63	35	1.9	WSW	3.7	N	6.3	N	0.0	0.0	0.0	10.2				
6	14.3	21.3	8.3	11.1	69	40	2.4	WSW	4.2	WSW	7.1	WSW	0.0	0.0	0.0	8.9				
7	15.9	21.9	11.1	13.7	77	45	2.0	W	3.3	W	5.2	E	0.0	0.0	0.0	6.2				
8	15.4	22.9	9.4	11.9	72	35	1.9	W	4.2	NNE	7.3	NE	0.0	0.0	0.0	9.9				
9	15.0	22.2	9.3	12.6	76	42	2.3	W	3.8	W	6.5	W	0.0	0.0	0.0	9.9				
10	17.1	23.9	11.7	15.6	81	56	2.1	W	4.0	WSW	6.2	WSW	0.0	0.0	0.0	8.0				
前半旬	17.3	22.4	13.1	14.9	75	35	1.9	WSW					1.5			28.0				
後半旬	15.5	22.4	10.0	13.0	75	35	2.1	W					0.0			42.9				
旬	16.4	22.4	11.6	14.0	75	35	2.0	W					1.5			70.9				
平年差/比	+0.7	+0.9	+0.5	//	//	//							4			124				

### 地域気象観測旬報

2022年11月1日～10日 宮崎県 (87)

(2/5)

観測所名	日向												10 以上積算気温					165
	気温( )			蒸気圧 (hpa)	相対湿度(%)			風向・風速(m/s)					降水量(mm)			日照 (h)		
	平均	最高	最低		平均	平均	最小	平均	最多	最大	風向	瞬間	風向	日計	1時間		10分	
1	16.7	18.5	14.2				1.0	W	2.3	WSW	5.0	W	0.0	0.0	0.0	0.0		
2	18.0	22.9	14.0				1.0	W	3.0	WSW	5.2	W	0.0	0.0	0.0	0.0		
3	20.2	25.7	15.2				0.8	SW	2.9	ESE	6.3	E	0.0	0.0	0.0	7.1		
4	17.3	24.7	10.1				0.7	SW	3.0	SSE	7.1	SSE	0.0	0.0	0.0	10.1		
5	13.4	21.3	7.8				0.8	W	2.0	ENE	4.7	E	0.0	0.0	0.0	10.1		
6	14.7	22.4	9.7				1.3	W	2.7	W	6.3	WNW	0.0	0.0	0.0	8.3		
7	16.4	23.4	12.3				1.1	W	2.7	W	6.6	WNW	0.0	0.0	0.0	5.9		
8	15.1	23.4	9.3				0.8	W	2.1	E	7.9	SE	0.0	0.0	0.0	9.9		
9	15.4	22.4	10.9				1.2	W	2.3	SE	6.0	WSW	0.0	0.0	0.0	9.9		
10	17.6	23.9	13.1				1.2	WNW	2.6	SE	5.6	SE	0.0	0.0	0.0	8.0		
前半旬	17.1	22.6	12.3				0.9	W					0.0			27.3		
後半旬	15.8	23.1	11.1				1.1	W					0.0			42.0		
旬	16.5	22.9	11.7				1.0	W					0.0			69.3		
平年差/比	+0.6	+1.0	+0.3	//	//	//							0			117		

観測所名	神門												10 以上積算気温					129				
	気温( )			蒸気圧 (hpa)	相対湿度(%)			風向・風速(m/s)					降水量(mm)			日照 (h)						
	平均	最高	最低		平均	平均	最小	平均	最多	最大	風向	瞬間	風向	日計	1時間		10分					
1	15.1	17.6	13.1										0.1	NW	0.9	S	1.8	S	0.5	0.5	0.5	0.0
2	16.0	20.5	12.4										0.2	SSE	1.2	SSE	2.5	SSE	0.0	0.0	0.0	0.0
3	18.9	26.6	13.9										0.6	SSE	3.2	S	6.1	S	0.0	0.0	0.0	6.1
4	15.6	24.4	8.1										0.5	S	2.3	SSE	4.6	S	0.0	0.0	0.0	9.9
5	11.3	21.5	5.1										0.5	SSE	2.4	SSE	4.7	SSE	0.0	0.0	0.0	9.8
6	10.7	21.3	2.7										0.5	SSE	2.4	SSE	4.3	S	0.0	0.0	0.0	8.5
7	13.3	22.8	6.8										0.5	SE	2.6	SSE	4.7	SSE	0.0	0.0	0.0	4.6
8	12.7	22.7	7.7										0.6	S	2.4	SSE	4.6	SSE	0.0	0.0	0.0	9.5
9	10.5]	22.3]	5.4]	12.8]	84]	47]	0.4]	N]	2.3]	SSE]	4.7]	SSE]	0.0]	0.0]	0.0]	9.9						
10	15.0	24.7	8.8	13.8	83	44	0.7	SSE	2.3	SSE	4.6	SSE	0.0	0.0	0.0	7.3						
前半旬	15.4	22.1	10.5										0.4	SSE					0.5			25.8
後半旬	12.9)	22.9)	6.5)										0.6)	SSE)					0.0)			39.8
旬	14.3)	22.5)	8.7)										0.5)	SSE)					0.5)			65.6
平年差/比	+1.0	+1.5	+0.9	//	//	//													2			121

観測所名	西米良												10 以上積算気温					142
	気温( )			蒸気圧 (hpa)	相対湿度(%)			風向・風速(m/s)					降水量(mm)			日照 (h)		
	平均	最高	最低		平均	平均	最小	平均	最多	最大	風向	瞬間	風向	日計	1時間		10分	
1	15.3	18.2	13.4				0.2	SSW	1.2	NNE	2.3	NNE	0.0	0.0	0.0	0.0		
2	16.4	21.7	12.2				0.9	SSW	4.6	SW	8.1	SSW	0.0	0.0	0.0	1.0		
3	18.5	25.5	14.2				0.5	SSW	2.7	SSW	5.2	SW	0.0	0.0	0.0	4.7		
4	15.5	22.4	9.2				1.1	NE	5.3	NE	10.9	NNE	0.0	0.0	0.0	9.3		
5	11.6	21.2	6.3				0.4	NNW	2.7	NNE	4.6	NNE	0.0	0.0	0.0	9.3		
6	11.6	20.4	4.6				0.6	SW	3.4	SW	5.8	SW	0.0	0.0	0.0	7.7		
7	13.1	21.7	8.2				0.4	SSE	3.3	SSW	5.6	SSW	0.0	0.0	0.0	6.8		
8	12.9	22.6	7.5				0.8	SSW	5.2	SW	8.2	SSW	0.0	0.0	0.0	9.2		
9	12.2	22.3	6.5				0.3	S	1.7	SSW	3.2	NE	0.0	0.0	0.0	9.3		
10	14.9	23.9	9.2				0.7	SSW	3.6	SSW	6.1	S	0.0	0.0	0.0	6.5		
前半旬	15.5	21.8	11.1				0.6	SSW					0.0			24.3		
後半旬	12.9	22.2	7.2				0.6	SSW					0.0			39.5		
旬	14.2	22.0	9.1				0.6	SSW					0.0			63.8		
平年差/比	+0.4	+1.3	0.0	//	//	//							0			125		

観測所名	高鍋												10 以上積算気温					164
	気温( )			蒸気圧 (hpa)	相対湿度(%)			風向・風速(m/s)					降水量(mm)			日照 (h)		
	平均	最高	最低		平均	平均	最小	平均	最多	最大	風向	瞬間	風向	日計	1時間		10分	
1	17.4	19.6	14.8	19.3	97	79	0.7	NW	1.8	NW	4.2	NNE	1.0	0.5	0.5	0.0		
2	18.1	21.9	14.5	19.6	94	77	0.6	NW	1.5	NNW	3.0	NW	0.0	0.0	0.0	0.0		
3	19.6	24.9	14.2	21.2	93	70	1.2	NNW	3.6	E	6.0	E	0.0	0.0	0.0	5.4		
4	18.0	23.5	12.2	17.7	87	55	1.1	NNW	3.3	E	6.5	E	0.0	0.0	0.0	9.6		
5	13.3	20.5	8.4	12.1	82	44	1.1	NNW	3.3	E	5.9	E	0.0	0.0	0.0	10.1		
6	13.9	21.5	6.6	11.9	78	43	1.4	NNW	4.2	E	7.1	ESE	0.0	0.0	0.0	8.9		
7	16.5	22.6	11.9	16.0	86	60	1.2	NNW	3.1	E	5.4	SE	0.0	0.0	0.0	8.0		
8	15.1	22.3	10.0	13.3	81	40	1.3	NNW	3.2	E	6.3	E	0.0	0.0	0.0	10.0		
9	14.7	22.1	9.0	14.3	87	54	1.3	NNW	3.2	ESE	5.5	SSE	0.0	0.0	0.0	9.9		
10	17.3	23.8	11.7	17.8	91	69	1.2	NNW	3.3	SE	6.1	SE	0.0	0.0	0.0	8.3		
前半旬	17.3	22.1	12.8	18.0	91	44	0.9	NNW					1.0			25.1		
後半旬	15.5	22.5	9.8	14.7	85	40	1.3	NNW					0.0			45.1		
旬	16.4	22.3	11.3	16.3	88	40	1.1	NNW					1.0			70.2		
平年差/比	//	//	//	//	//	//							//			//		

### 地域気象観測旬報

2022年11月1日～10日 宮崎県 (87)

(3/5)

観測所名	加久藤											10 以上積算気温					146
	気温( )			蒸気圧 (hpa)	相対湿度(%)			風向・風速(m/s)					降水量(mm)			日照 (h)	
	平均	最高	最低		平均	平均	最小	平均	最多	最大	風向	瞬間	風向	日計	1時間		
1	16.8	20.0	14.3				1.2	ESE	3.4	NW	5.2	NW	0.0	0.0	0.0	0.0	
2	17.3	23.6	12.2				1.6	E	4.8	ESE	7.9	E	0.0	0.0	0.0	1.1	
3	17.7	25.2	10.9				1.1	W	3.7	WNW	5.4	W	0.0	0.0	0.0	3.6	
4	15.2	21.5	9.0				2.0	WNW	5.4	NW	9.9	WNW	0.0	0.0	0.0	10.0	
5	11.7	20.0	5.1				1.8	SE	5.9	NNW	9.8	NNW	0.0	0.0	0.0	10.0	
6	12.3	21.3	3.3				1.2	ESE	2.8	E	5.7	E	0.0	0.0	0.0	8.0	
7	13.7	22.6	8.3				1.0	SSE	3.8	W	5.9	WNW	0.0	0.0	0.0	6.7	
8	13.1	23.2	5.4				1.2	ESE	3.6	WSW	5.9	WSW	0.0	0.0	0.0	10.0	
9	13.0	22.5	5.1				0.8	SE	2.5	W	4.8	WSW	0.0	0.0	0.0	10.0	
10	15.3	23.8	8.1				0.9	S	2.5	ENE	4.1	ENE	0.0	0.0	0.0	6.6	
前半旬	15.7	22.1	10.3				1.5	W					0.0			24.7	
後半旬	13.5	22.7	6.0				1.0	ESE					0.0			41.3	
旬	14.6	22.4	8.2				1.3	ESE					0.0			66.0	
平年差/比	+0.4	+1.4	-0.2	//	//	//							0			123	

観測所名	西都											10 以上積算気温					147					
	気温( )			蒸気圧 (hpa)	相対湿度(%)			風向・風速(m/s)					降水量(mm)			日照 (h)						
	平均	最高	最低		平均	平均	最小	平均	最多	最大	風向	瞬間	風向	日計	1時間			10分				
1	17.2	18.8	15.9										0.9	WNW	2.5	NW	3.7	WNW	0.5	0.5	0.5	0.0
2	18.0	22.0	14.6										1.1	WNW	2.3	NW	3.4	NW	0.0	0.0	0.0	0.0
3	19.5	25.7	13.5										1.6	WNW	4.9	ESE	7.1	ESE	0.0	0.0	0.0	5.0
4	18.6	25.0	13.8										1.4	WSW	4.8	ESE	7.2	E	0.0	0.0	0.0	8.9
5	13.8	21.1	8.5										1.4	WNW	4.2	ESE	6.3	SE	0.0	0.0	0.0	10.1
6	14.0	21.6	6.4										1.8	WNW	4.9	ENE	7.9	E	0.0	0.0	0.0	9.4
7	16.3	23.4	11.9										1.7	WNW	3.6	E	5.9	E	0.0	0.0	0.0	7.6
8	15.0	23.2	10.0										1.5	NW	4.3	ESE	6.6	ESE	0.0	0.0	0.0	9.8
9	14.5	22.7	8.1										1.7	WNW	4.2	ESE	5.9	E	0.0	0.0	0.0	9.9
10	15.6]	24.1]	11.1]	17.3]	86]	59]	1.4]	WNW]	3.7]	SE]	5.5]	SE]	0.0]	0.0]	0.0]	8.2						
前半旬	17.4	22.5	13.3										1.3	WNW					0.5			24.0
後半旬	15.0]	22.7]	9.1]										1.7]	WNW]					0.0]			44.9
旬	16.3]	22.6]	11.4]										1.5]	WNW]					0.5]			68.9
平年差/比	+0.4	+0.6	+0.8	//	//	//													1			123

観測所名	小林											10 以上積算気温					161
	気温( )			蒸気圧 (hpa)	相対湿度(%)			風向・風速(m/s)					降水量(mm)			日照 (h)	
	平均	最高	最低		平均	平均	最小	平均	最多	最大	風向	瞬間	風向	日計	1時間		
1	16.9	19.8	14.3				0.8	NNW	2.1	S	3.5	WNW	0.0	0.0	0.0	0.0	
2	17.9	22.1	13.9				1.1	SSE	4.2	W	5.8	W	0.0	0.0	0.0	0.1	
3	19.2	24.5	14.6				1.4	S	4.1	WNW	7.7	NW	0.0	0.0	0.0	2.6	
4	16.7	22.3	11.4				3.3	WNW	6.7	W	10.8	WNW	0.0	0.0	0.0	9.9	
5	13.4	20.4	8.2				2.6	WNW	4.4	WNW	8.6	W	0.0	0.0	0.0	9.8	
6	14.1	20.8	8.2				2.0	NW	4.4	WNW	7.0	SE	0.0	0.0	0.0	8.7	
7	15.8	22.3	10.0				1.7	WNW	4.2	WNW	6.5	SE	0.0	0.0	0.0	7.8	
8	15.2	22.8	10.2				1.9	NW	4.6	SE	7.0	WNW	0.0	0.0	0.0	9.6	
9	14.9	22.2	8.2				1.3	WNW	3.5	S	5.5	S	0.0	0.0	0.0	9.8	
10	17.3	23.8	11.3				1.7	SE	4.0	SE	5.9	SE	0.0	0.0	0.0	7.0	
前半旬	16.8	21.8	12.5				1.8	WNW					0.0			22.4	
後半旬	15.5	22.4	9.6				1.7	WNW					0.0			42.9	
旬	16.1	22.1	11.0				1.8	WNW					0.0			65.3	
平年差/比	+0.8	+1.6	+0.2	//	//	//							0			125	

観測所名	宮崎											10 以上積算気温					173
	気温( )			蒸気圧 (hpa)	相対湿度(%)			風向・風速(m/s)					降水量(mm)			日照 (h)	
	平均	最高	最低		平均	平均	最小	平均	最多	最大	風向	瞬間	風向	日計	1時間		
1	17.6	19.2	16.6	18.6	92	75	1.4	WNW	2.8	WNW	3.9	NW	12.5	8.5	2.5	0.0	
2	18.5	21.7	16.1	19.3	91	72	1.7	WNW	3.8	WNW	4.8	NW	0.0	0.0	0.0	0.0	
3	19.7	25.0	14.9	20.7	91	68	2.2	WNW	4.4	ESE	6.2	ESE	0.0	0.0	0.0	3.2	
4	19.5	25.8	14.7	15.4	69	32	2.7]	WNW]	4.4]	WSW]	6.4]	W]	0.0	0.0	0.0	7.8	
5	15.4	20.5	11.1	11.2	65	45	2.8	WNW	4.4	ESE	7.5	ESE	0.0	0.0	0.0	10.1	
6	14.9	20.9	8.9	11.8	72	41	2.6	WNW	4.9	ENE	7.4	NE	0.0	0.0	0.0	9.9	
7	17.1	22.4	12.9	15.6	80	60	2.4	WNW	3.9	NW	5.6	E	0.0	0.0	0.0	6.6	
8	16.5	22.2	12.5	13.5	75	42	2.6	WNW	4.2	WNW	6.5	SE	0.0	0.0	0.0	9.7	
9	15.8	22.4	10.0	14.2	81	56	2.8	WNW	4.2	WNW	6.0	ESE	0.0	0.0	0.0	9.8	
10	17.9	23.7	13.0	16.9	83	64	2.4	WNW	3.9	ESE	6.3	ESE	0.0	0.0	0.0	7.5	
前半旬	18.1	22.4	14.7	17.0	82	32	2.2	WNW]					12.5			21.1	
後半旬	16.4	22.3	11.5	14.4	78	41	2.6	WNW]					0.0			43.5	
旬	17.3	22.4	13.1	15.7	80	32	2.4	WNW]					12.5			64.6	
平年差/比	+0.7	+0.7	+1.1	//	//	//							35			113	

### 地域気象観測旬報

2022年11月1日～10日 宮崎県 (87)

(4/5)

観測所名	田野											10 以上積算気温						164
	気温( )			蒸気圧 (hpa)	相対湿度(%)			風向・風速(m/s)					降水量(mm)			日照 (h)		
	平均	最高	最低		平均	最小	平均	最多	最大	風向	瞬間	風向	日計	1時間	10分			
1	17.2	19.1	14.9				1.2	ESE	3.5	ESE	5.6	ESE	1.0	0.5	0.5	0.0		
2	18.2	20.5	16.0				1.0	W	2.5	ESE	5.0	E	1.0	0.5	0.5	0.0		
3	19.5	23.7	16.7				1.4	WNW	4.1	E	5.6	ESE	0.0	0.0	0.0	2.7		
4	18.2	24.1	12.6				2.4	SW	5.8	SW	8.7	SW	0.0	0.0	0.0	9.8		
5	14.1	21.2	9.6				1.9	W	4.6	E	6.7	ESE	0.0	0.0	0.0	9.9		
6	13.9	20.2	7.9				1.9	W	3.8	ESE	6.2	NE	0.0	0.0	0.0	9.7		
7	15.7	21.5	11.6				1.7	W	3.3	E	5.7	ESE	0.0	0.0	0.0	6.8		
8	15.3	20.9	10.6				2.2	W	4.9	ESE	7.6	E	0.0	0.0	0.0	9.3		
9	14.9	21.3	9.5				2.0	W	4.0	E	5.6	ESE	0.0	0.0	0.0	9.9		
10	17.1	23.3	11.7				1.8	W	3.9	ENE	6.4	E	0.0	0.0	0.0	7.5		
前半旬	17.4	21.7	14.0				1.6	W					2.0			22.4		
後半旬	15.4	21.4	10.3				1.9	W					0.0			43.2		
旬	16.4	21.6	12.1				1.8	W					2.0			65.6		
平年差/比	//	//	//	//	//	//							//			//		

観測所名	赤江											10 以上積算気温						176				
	気温( )			蒸気圧 (hpa)	相対湿度(%)			風向・風速(m/s)					降水量(mm)			日照 (h)						
	平均	最高	最低		平均	最小	平均	最多	最大	風向	瞬間	風向	日計	1時間	10分							
1	18.3	19.8	16.7										2.7	WNW	9.0	NNE	10.8	NNE	7.5	4.5	1.5	
2	19.2	21.9	16.8										2.7	NW	6.9	NNE	8.7	NNE	2.5	1.5	0.5	
3	20.3	24.2	16.0										2.5	WNW	4.1	W	6.2	WNW	0.5	0.5	0.5	
4	19.6	24.4	15.5										3.4	WNW	6.6	WSW	9.3	WSW	0.0	0.0	0.0	
5	15.6	20.0	11.9										2.9	WNW	4.7	WNW	7.2	NNE	0.0	0.0	0.0	
6	15.2	20.9	8.9										3.3	WNW	5.7	NE	7.7	NE	0.0	0.0	0.0	
7	17.3	22.0	13.5										2.9	WNW	4.4	WNW	7.2	N	0.0	0.0	0.0	
8	16.6	22.4	12.1										3.1	WNW	4.9	NNE	7.2	NE	0.0	0.0	0.0	
9	16.0	22.1	10.2										3.0	WNW	4.8	WNW	6.7	N	0.0	0.0	0.0	
10	18.2	23.8	13.2										2.8	WNW	4.9	SE	6.7	NNE	0.0	0.0	0.0	
前半旬	18.6	22.1	15.4										2.8	WNW					10.5			
後半旬	16.7	22.2	11.6										3.0	WNW					0.0			
旬	17.6	22.2	13.5										2.9	WNW					10.5			
平年差/比	+0.3	+0.3	+0.6	//	//	//													24			

観測所名	都城											10 以上積算気温						163
	気温( )			蒸気圧 (hpa)	相対湿度(%)			風向・風速(m/s)					降水量(mm)			日照 (h)		
	平均	最高	最低		平均	最小	平均	最多	最大	風向	瞬間	風向	日計	1時間	10分			
1	17.6	19.5	15.7	17.0	84	73	2.1	N	4.6	NNE	7.6	NE	0.0	0.0	0.0	0.0		
2	18.3	21.4	15.3	17.7	84	68	2.4	NNE	5.2	NNE	9.3	N	0.0	0.0	0.0	0.1		
3	19.4	26.4	13.6	18.9	85	60	1.1	SW	2.7	N	4.4	NE	0.0	0.0	0.0	3.7		
4	17.3	23.6	10.8	14.5	75	39	1.2	WNW	4.1	WNW	7.6	WNW	0.0	0.0	0.0	8.2		
5	13.3	21.4	7.2	9.7	68	29	1.0	N	2.5	NW	5.5	WSW	0.0	0.0	0.0	9.6		
6	13.7	21.6	6.3	10.6	70	40	1.6	N	3.8	NNE	6.4	NNE	0.0	0.0	0.0	9.2		
7	15.8	23.2	11.0	13.4	76	49	1.0	N	2.4	NW	4.8	SW	0.0	0.0	0.0	7.1		
8	15.3	23.7	8.6	12.9	77	36	1.2	NNE	3.5	SSW	5.6	SSW	0.0	0.0	0.0	8.7		
9	15.2	23.5	8.5	12.9	77	42	1.1	N	3.1	SSW	5.1	S	0.0	0.0	0.0	9.5		
10	17.1	24.9	10.7	15.2	80	50	1.2	N	3.6	SSW	6.4	SSW	0.0	0.0	0.0	6.7		
前半旬	17.2	22.5	12.5	15.6	79	29	1.6	NNE					0.0			21.6		
後半旬	15.4	23.4	9.0	13.0	76	36	1.2	N					0.0			41.2		
旬	16.3	22.9	10.8	14.3	78	29	1.4	NNE					0.0			62.8		
平年差/比	+0.8	+1.2	+0.5	//	//	//							0			115		

観測所名	油津											10 以上積算気温						183
	気温( )			蒸気圧 (hpa)	相対湿度(%)			風向・風速(m/s)					降水量(mm)			日照 (h)		
	平均	最高	最低		平均	最小	平均	最多	最大	風向	瞬間	風向	日計	1時間	10分			
1	18.7	20.0	16.9	18.5	86	68	2.0	NW	4.6	NW	7.1	NW	5.0	2.5	1.5	0.0		
2	20.1	21.4	18.3	19.0	81	72	2.4	N	3.8	WNW	7.9	N	0.0	0.0	0.0	0.0		
3	20.9	25.0	17.4	21.3	87	70	2.8	WNW	4.4	WNW	6.7	ENE	0.0	0.0	0.0	3.7		
4	19.7	23.8	15.2	17.2	75	56	3.1	WNW	4.9	WNW	7.4	ENE	0.5	0.5	0.5	7.3		
5	16.0	21.0	12.7	12.9	72	55	3.5	WNW	4.8	WNW	6.8	WNW	0.0	0.0	0.0	9.0		
6	16.1	21.7	11.6	12.6	71	48	3.5	W	5.4	ENE	8.4	ENE	0.0	0.0	0.0	8.1		
7	18.1	23.3	15.0	16.2	78	64	3.3	WNW	5.5	WNW	7.2	WNW	0.0	0.0	0.0	6.7		
8	17.1	22.3	13.4	13.9	73	42	3.4	W	5.7	ENE	9.2	E	0.0	0.0	0.0	9.2		
9	17.1	22.9	12.7	14.8	77	59	3.5	WNW	5.4	WNW	7.2	WNW	0.0	0.0	0.0	9.0		
10	18.7	24.4	14.5	17.5	81	63	3.3	WNW	4.8	WNW	7.2	WNW	0.0	0.0	0.0	6.6		
前半旬	19.1	22.2	16.1	17.8	80	55	2.8	WNW					5.5			20.0		
後半旬	17.4	22.9	13.4	15.0	76	42	3.4	W					0.0			39.6		
旬	18.3	22.6	14.8	16.4	78	42	3.1	WNW					5.5			59.6		
平年差/比	+0.6	+0.4	+1.0	//	//	//							12			111		



## 地域気象観測旬報

2022年11月1日～10日 宮崎県 (87)

(5/5)

観測所名	串間											10 以上積算気温			178	
	気温( )			蒸気圧 (hpa)	相対湿度(%)			風向・風速(m/s)					降水量(mm)			日照 (h)
日付	平均	最高	最低	平均	平均	最小	平均	最多	最大	風向	瞬間	風向	日計	1時間	10分	
1	18.8	20.1	17.0				1.7	NE	5.6	NE	9.1	NNE	1.0	0.5	0.5	0.0
2	19.5	21.8	16.3				1.9	NE	5.2	NE	7.6	NE	1.0	1.0	0.5	0.0
3	20.9	26.1	16.6				1.8	NE	4.6	E	7.7	NNE	0.0	0.0	0.0	2.8
4	19.4	25.3	12.6				2.0	WNW	6.2	W	10.1	W	0.0	0.0	0.0	9.0
5	15.3	22.5	10.1				1.6	NE	5.3	WSW	8.2	WSW	0.0	0.0	0.0	8.4
6	14.9	22.7	8.2				2.5	NE	4.9	NE	7.3	NE	0.0	0.0	0.0	9.1
7	17.7	23.8	13.3				1.8	NE	4.4	NE	6.8	NE	0.0	0.0	0.0	6.3
8	16.2	23.4	11.0				2.5	NE	5.0	ENE	7.1	NNE	0.0	0.0	0.0	10.0
9	16.3	24.2	9.9				2.1	NE	3.6	NE	6.2	NE	0.0	0.0	0.0	9.9
10	18.5	25.0	13.1				2.0	NE	3.8	NE	6.2	NE	0.0	0.0	0.0	5.0
前半旬	18.8	23.2	14.5				1.8	NE					2.0			20.2
後半旬	16.7	23.8	11.1				2.2	NE					0.0			40.3
旬	17.8	23.5	12.8				2.0	NE					2.0			60.5
平年差/比	+1.1	+1.2	+1.0	//	//	//							5			106

観測機器の更新のため、気象観測データが欠測となっていますので、取り扱いに十分留意してください。

なお、機器更新後は新たに相対湿度の観測を開始しています。

観測値に付加されている )は準正常値、]は資料不足値を示す。

×は欠測、//は平年値がないことを示す。

# 地域雨量観測旬報

2022年11月1日～10日 宮崎県 (87)

(1/1)

観測所名	日之影				諸塚				北方				椎葉				都農				えびの			
	降水量(mm)				降水量(mm)				降水量(mm)				降水量(mm)				降水量(mm)							
	日計	平年比	最大 1時間	最大 10分間	日計	平年比	最大 1時間	最大 10分間	日計	平年比	最大 1時間	最大 10分間	日計	平年比	最大 1時間	最大 10分間	日計	平年比	最大 1時間	最大 10分間	日計	平年比	最大 1時間	最大 10分間
1	0.0		0.0	0.0	0.5		0.5	0.5	1.5		1.5	1.0	0.0		0.0	0.0	1.0		0.5	0.5	0.0		0.0	0.0
2	0.0		0.0	0.0	0.0		0.0	0.0	0.0		0.0	0.0	0.0		0.0	0.0	0.0		0.0	0.0	0.0		0.0	0.0
3	0.0		0.0	0.0	0.0		0.0	0.0	0.0		0.0	0.0	0.0		0.0	0.0	0.0		0.0	0.0	1.0		0.5	0.5
4	0.0		0.0	0.0	0.0		0.0	0.0	0.0		0.0	0.0	0.0		0.0	0.0	0.0		0.0	0.0	0.0		0.0	0.0
5	0.0		0.0	0.0	0.0		0.0	0.0	0.0		0.0	0.0	0.0		0.0	0.0	0.0		0.0	0.0	0.0		0.0	0.0
半旬計/最大	0.0	0	0.0	0.0	0.5	3	0.5	0.5	1.5	8	1.5	1.0	0.0	0	0.0	0.0	1.0	5	0.5	0.5	1.0	4	0.5	0.5
6	0.0		0.0	0.0	0.0		0.0	0.0	0.0		0.0	0.0	0.0		0.0	0.0	0.0		0.0	0.0	0.0		0.0	0.0
7	0.0		0.0	0.0	0.0		0.0	0.0	0.0		0.0	0.0	0.0		0.0	0.0	0.0		0.0	0.0	0.0		0.0	0.0
8	0.0		0.0	0.0	0.0		0.0	0.0	0.0		0.0	0.0	0.0		0.0	0.0	0.0		0.0	0.0	0.0		0.0	0.0
9	0.0		0.0	0.0	0.0		0.0	0.0	0.0		0.0	0.0	0.0		0.0	0.0	0.0		0.0	0.0	0.0		0.0	0.0
10	0.0		0.0	0.0	0.0		0.0	0.0	0.0		0.0	0.0	0.0		0.0	0.0	0.0		0.0	0.0	0.0		0.0	0.0
半旬計/最大	0.0	0	0.0	0.0	0.0	0	0.0	0.0	0.0	0	0.0	0.0	0.0	0	0.0	0.0	0.0	0	0.0	0.0	0.0	0	0.0	0.0
旬計	0.0	0			0.5	2			1.5	4			0.0	0			1.0	3			1.0	2		
旬最大	0.0		0.0	0.0	0.5		0.5	0.5	1.5		1.5	1.0	0.0		0.0	0.0	1.0		0.5	0.5	1.0		0.5	0.5
起日	10		10	10	1		1	1	1		1	1	10		10	10	1		1	1	3		3	3

観測所名	野尻				国富				深瀬															
	降水量(mm)				降水量(mm)				降水量(mm)				降水量(mm)				降水量(mm)							
	日計	平年比	最大 1時間	最大 10分間	日計	平年比	最大 1時間	最大 10分間	日計	平年比	最大 1時間	最大 10分間	日計	平年比	最大 1時間	最大 10分間	日計	平年比	最大 1時間	最大 10分間	日計	平年比	最大 1時間	最大 10分間
1	0.0		0.0	0.0	0.5		0.5	0.5	0.0		0.0	0.0												
2	0.0		0.0	0.0	0.0		0.0	0.0	0.0		0.0	0.0												
3	2.5		2.5	2.0	2.0		2.0	1.0	0.0		0.0	0.0												
4	0.0		0.0	0.0	0.0		0.0	0.0	0.0		0.0	0.0												
5	0.0		0.0	0.0	0.0		0.0	0.0	0.0		0.0	0.0												
半旬計/最大	2.5	18	2.5	2.0	2.5	16	2.0	1.0	0.0	0	0.0	0.0												
6	0.0		0.0	0.0	0.0		0.0	0.0	0.0		0.0	0.0												
7	0.0		0.0	0.0	0.0		0.0	0.0	0.0		0.0	0.0												
8	0.0		0.0	0.0	0.0		0.0	0.0	0.0		0.0	0.0												
9	0.0		0.0	0.0	0.0		0.0	0.0	0.0		0.0	0.0												
10	0.0		0.0	0.0	0.0		0.0	0.0	0.0		0.0	0.0												
半旬計/最大	0.0	0	0.0	0.0	0.0	0	0.0	0.0	0.0	0	0.0	0.0												
旬計	2.5	9			2.5	8			0.0	0														
旬最大	2.5		2.5	2.0	2.0		2.0	1.0	0.0		0.0	0.0												
起日	3		3	3	3		3	3	10		10	10												