

宮 崎 県 農 業 気 象 速 報

令和 4 年 10 月 中旬

宮 崎 地 方 気 象 台
令 和 4 年 10 月 21 日

気 象 概 況

高気圧に覆われて晴れた日が多かったが、気圧の谷や湿った空気の影響で曇りや前線の影響で大雨となった日もあった。

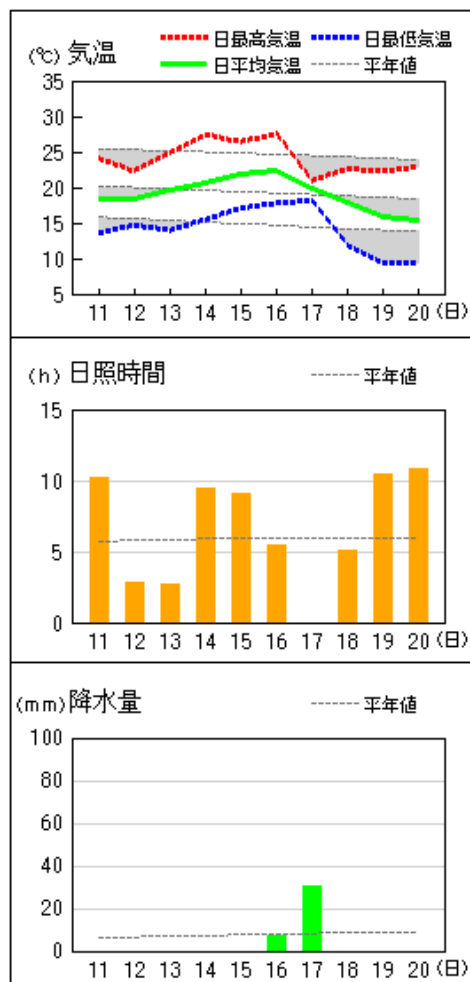
県内各地の旬平均気温は平年差 - 0.8 ~ +0.2 ですべての観測点で平年並か平年より低かった。旬降水量は 22.0 ミリ ~ 81.0 ミリ(平年比 35% ~ 145%) で全ての観測点で平年並か平年より多かった。旬日照時間は、平年比 95% ~ 117% で全ての観測点で平年並か平年より多かった。

宮崎市の旬平均気温は平年より低く、旬降水量は平年より多く、旬日照時間は平年並だった。

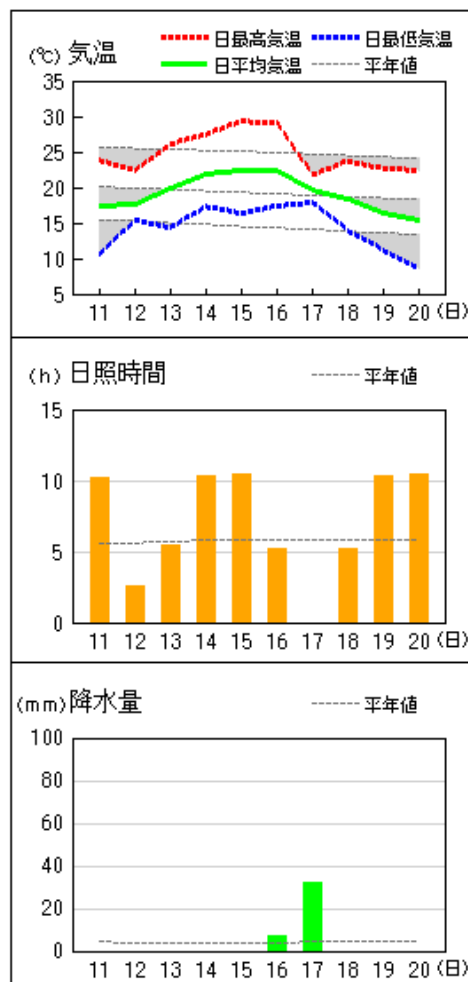
日々の天気概況	宮崎市の昼間の天気
11日 高気圧に覆われた。	晴
12日 気圧の谷や湿った空気の影響を受けた。	曇一時雨
13日 湿った空気の影響を受けた。	曇
14日 気圧の谷や湿った空気の影響を受けた。	曇時々晴
15日 高気圧に覆われた。	晴後一時曇
16日 気圧の谷や湿った空気の影響を受けた。	曇時々晴
17日 前線や湿った空気の影響を受けた。	大雨
18日 高気圧に覆われた。	晴時々曇
19日 高気圧に覆われた。	晴
20日 高気圧に覆われた。	晴

地上気象 気象経過図：2022年10月11日-2022年10月20日

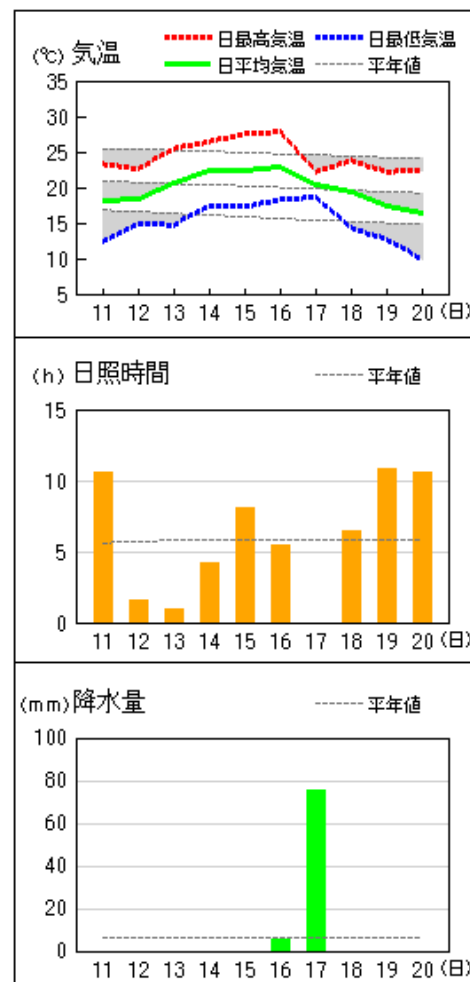
延岡



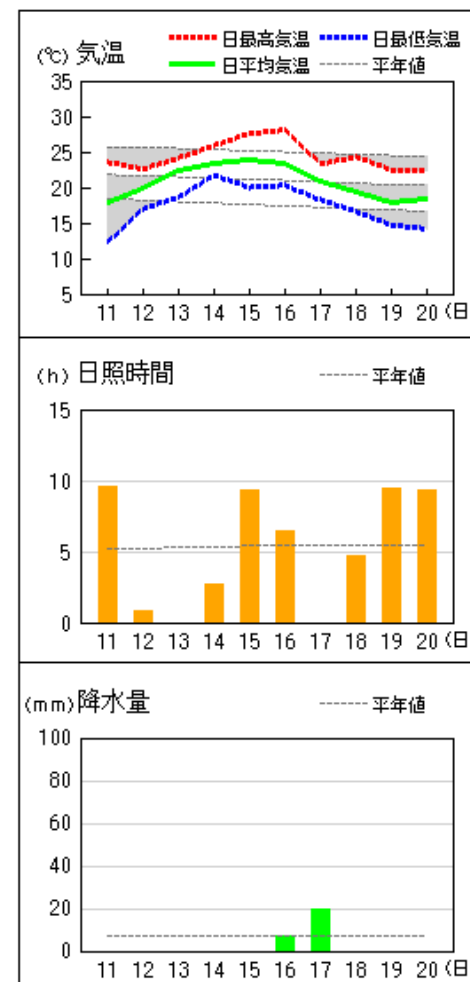
都城



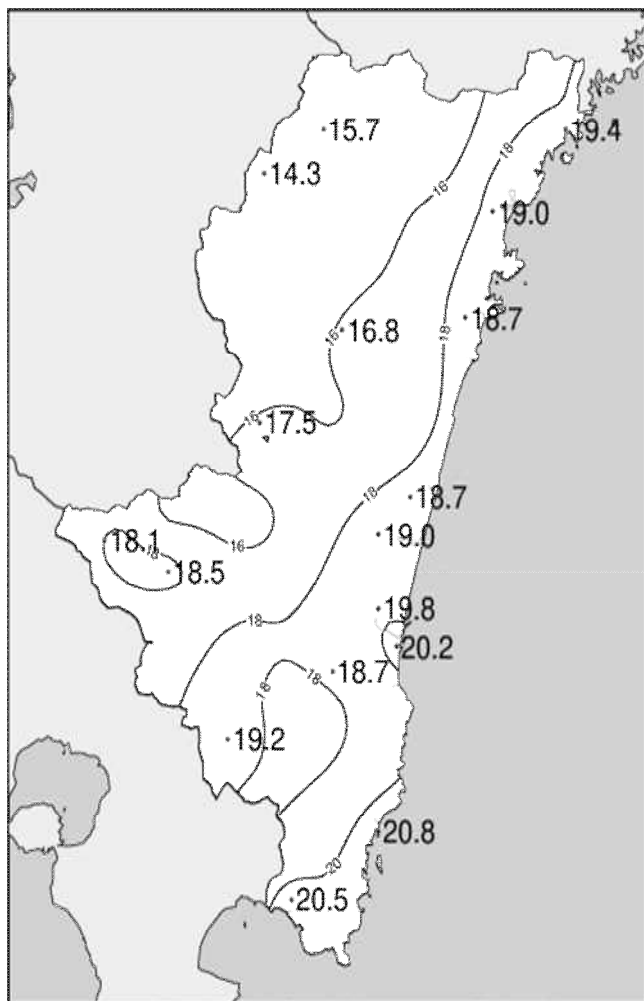
宮崎



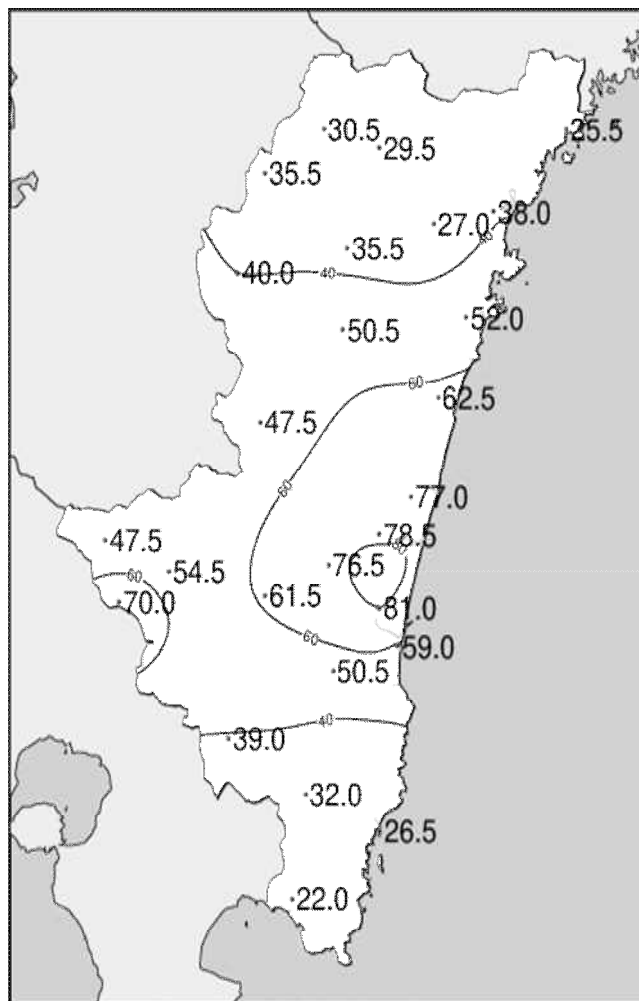
油津



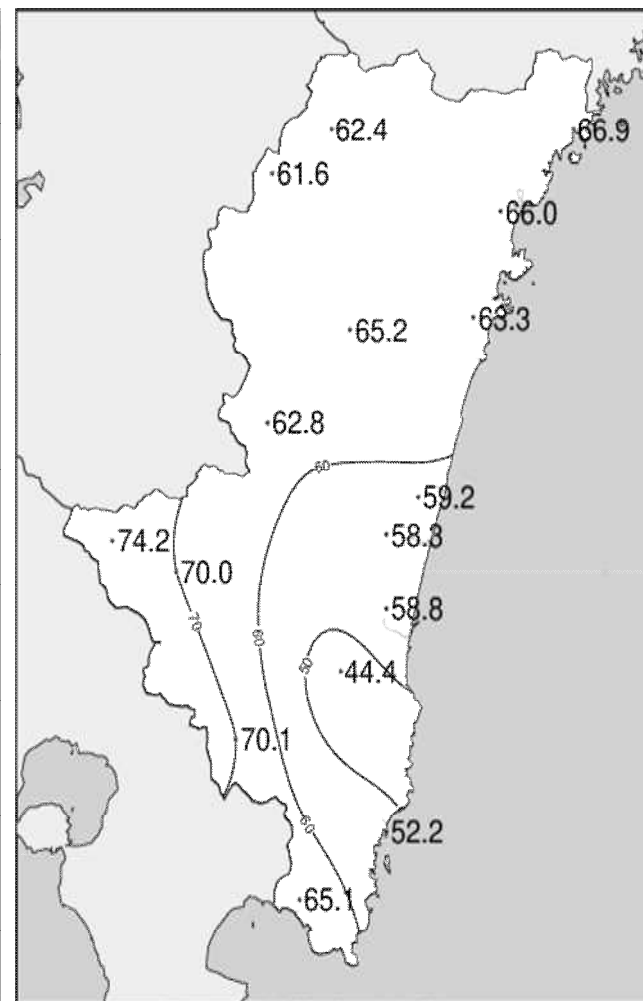
令和4年(2022年)10月中旬 気象分布図(観測値)



2022年10月中旬気温観測値(°C)メッシュ平年値補正

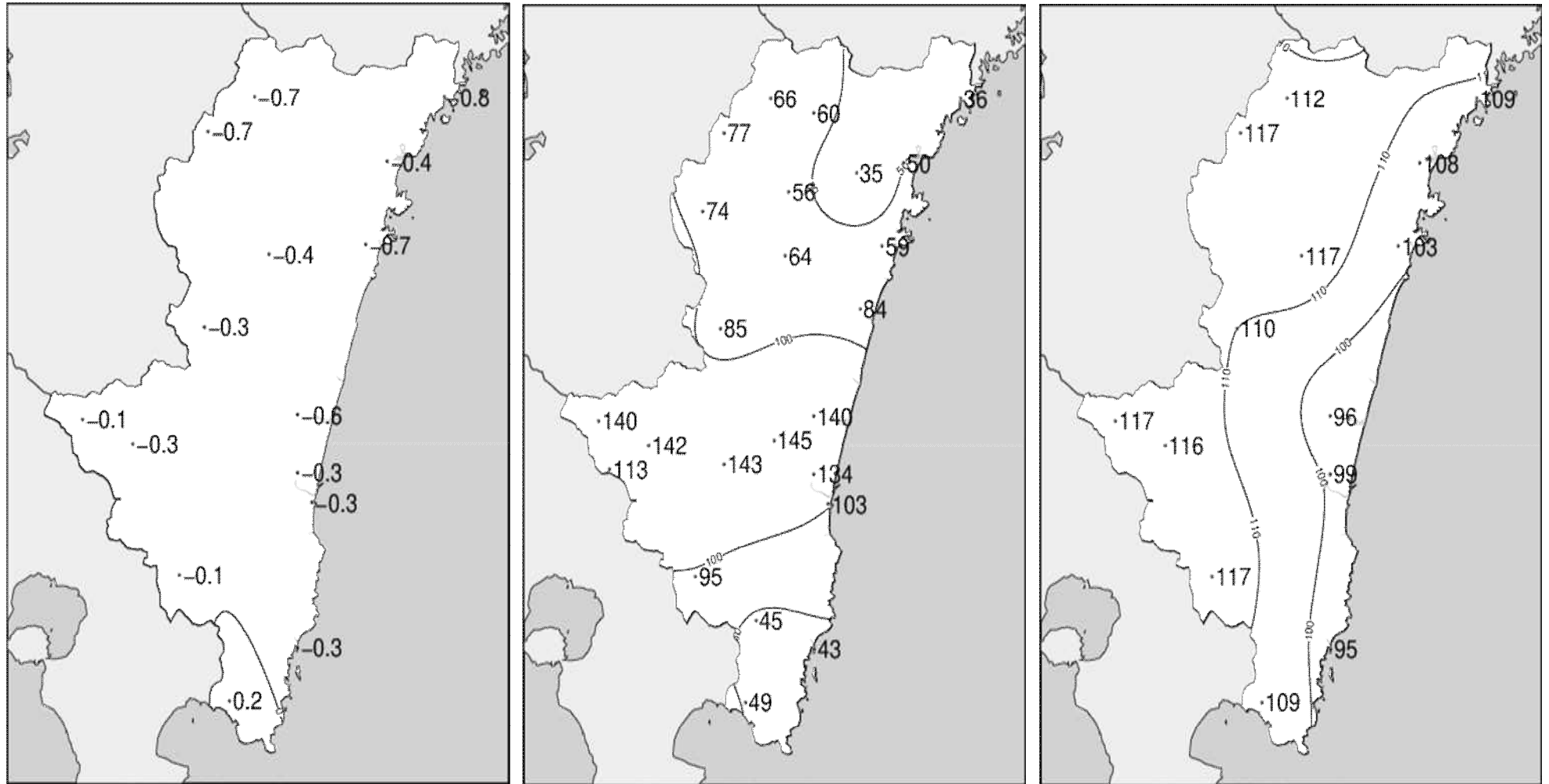


2022年10月中旬降水量観測値(ミリ)



2022年10月中旬日照時間観測値(時間)

令和4年(2022年)10月中旬 気象分布図(平年差、平年比)



2022年10月中旬気温平年差 (°C)

2022年10月中旬降水量平年比 (%)

2022年10月中旬日照時間平年比 (%)

地域気象観測旬報

2022年10月11日 - 20日 宮崎県 (87)

(1/5)

観測所名	高千穂												10 以上積算気温			157
	気温()			蒸気圧 (hpa)	相対湿度(%)		風向・風速(m/s)					降水量(mm)			日照 (h)	
	平均	最高	最低		平均	最小	平均	最多	最大	風向	瞬間	風向	日計	1時間		
11	14.0	18.7	10.3				2.4	NNW	5.9	NW	11.2	NW	0.0	0.0	0.0	4.1
12	14.3	21.3	10.1				1.4	NW	3.6	SSE	5.5	S	0.0	0.0	0.0	4.5
13	15.8	24.6	8.1				1.3	NNW	4.5	SSE	8.6	SSE	0.0	0.0	0.0	6.2
14	18.1	26.6	12.1				1.6	SE	4.0	SSE	7.2	SSE	0.0	0.0	0.0	8.3
15	19.3	27.9	14.0				1.2	SE	4.0	SE	8.0	SE	0.0	0.0	0.0	8.2
16	19.7	26.4	15.4				1.1	SE	3.8	SSE	6.2	SE	13.0	4.5	1.0	3.9
17	17.7	19.8	16.0				1.3	NW	4.1	NW	6.1	NNW	17.5	4.0	1.0	0.0
18	14.9	19.9	8.1				2.2	NW	4.4	NW	8.9	NW	0.0	0.0	0.0	6.3
19	11.6	19.7	4.7				1.4	NW	5.3	NW	9.1	NW	0.0	0.0	0.0	10.5
20	12.0	21.5	4.7				1.3	NNW	3.8	SE	7.4	SSE	0.0	0.0	0.0	10.4
前半旬	16.3	23.8	10.9				1.6	NNW					0.0			31.3
後半旬	15.2	21.5	9.8				1.5	NW					30.5			31.1
旬	15.7	22.6	10.4				1.5	NW					30.5			62.4
平年差/比	-0.7	-0.6	-0.7	//	//	//							66			112

観測所名	古江												10 以上積算気温			194
	気温()			蒸気圧 (hpa)	相対湿度(%)		風向・風速(m/s)					降水量(mm)			日照 (h)	
	平均	最高	最低		平均	最小	平均	最多	最大	風向	瞬間	風向	日計	1時間		
11	17.2	22.9	10.8				3.2	N	7.1	NNE	10.7	NNE	0.0	0.0	0.0	6.4
12	18.6	22.4	16.2				5.4	N	8.5	NNW	13.0	N	0.0	0.0	0.0	1.2
13	21.3	25.3	17.9				5.1	N	9.2	NNW	14.6	NNW	0.0	0.0	0.0	4.3
14	21.8	28.3	18.0				3.2	NE	7.5	N	11.6	N	0.0	0.0	0.0	9.9
15	21.7	27.6	17.6				2.6	N	4.5	N	7.2	ENE	0.0	0.0	0.0	9.7
16	22.0	27.0	17.3				2.4	N	4.8	NNE	6.2	N	6.0	2.5	1.0	6.3
17	19.7	20.9	18.3				1.1	NE	3.1	NNE	5.6	NNE	19.5	3.5	1.5	0.0
18	18.1	22.5	15.0				4.0	N	8.2	NNW	17.1	NE	0.0	0.0	0.0	8.5
19	16.9	22.1	12.4				4.2	NE	9.1	NE	15.0	NE	0.0	0.0	0.0	10.3
20	16.8	23.7	13.1				3.2	NNE	5.6	NE	10.5	NNE	0.0	0.0	0.0	10.3
前半旬	20.1	25.3	16.1				3.9	N					0.0			31.5
後半旬	18.7	23.2	15.2				3.0	N					25.5			35.4
旬	19.4	24.3	15.7				3.4	N					25.5			66.9
平年差/比	-0.8	-0.6	-0.8	//	//	//							36			109

観測所名	鞍岡												10 以上積算気温			133
	気温()			蒸気圧 (hpa)	相対湿度(%)		風向・風速(m/s)					降水量(mm)			日照 (h)	
	平均	最高	最低		平均	最小	平均	最多	最大	風向	瞬間	風向	日計	1時間		
11	12.3	17.2	8.9				1.0	NE	2.7	NE	6.8	NE	0.0	0.0	0.0	5.9
12	12.8	19.7	9.5				0.9	WSW	2.5	NNE	5.3	NNE	0.0	0.0	0.0	4.7
13	15.1	22.7	8.3				0.9	SW	3.2	ENE	6.8	ENE	0.0	0.0	0.0	3.4
14	17.1	25.6	11.0				0.8	ENE	2.6	ENE	5.3	NE	0.0	0.0	0.0	8.8
15	17.4	25.8	11.8				0.8	W	2.2	ENE	4.7	NE	0.0	0.0	0.0	10.0
16	18.6	25.7	12.7				0.9	NE	2.5	NE	5.4	SW	17.0	6.0	1.5	5.2
17	16.0	17.9	14.0				0.6	ENE	2.2	NE	4.4	N	18.5	4.0	1.0	0.0
18	12.8	18.5	6.9				1.0	ENE	2.6	NE	6.0	NNE	0.0	0.0	0.0	4.3
19	9.9	18.0	4.5				1.3	WSW	3.2	NE	7.0	NE	0.0	0.0	0.0	9.6
20	10.5	21.1	3.7				1.5	WSW	3.6	NE	6.2	WSW	0.0	0.0	0.0	9.7
前半旬	14.9	22.2	9.9				0.9	ENE					0.0			32.8
後半旬	13.6	20.2	8.4				1.1	WSW					35.5			28.8
旬	14.3	21.2	9.1				1.0	WSW					35.5			61.6
平年差/比	-0.7	-0.1	-0.9	//	//	//							77			117

観測所名	延岡												10 以上積算気温			190
	気温()			蒸気圧 (hpa)	相対湿度(%)		風向・風速(m/s)					降水量(mm)			日照 (h)	
	平均	最高	最低		平均	最小	平均	最多	最大	風向	瞬間	風向	日計	1時間		
11	18.5	24.1	13.6	12.2	58	41	2.7	W	5.2	W	10.1	W	0.0	0.0	0.0	10.2
12	18.3	22.3	14.7	14.1	68	55	2.7	WSW	5.3	N	10.4	N	0.0	0.0	0.0	2.8
13	19.6	24.9	14.0	17.3	76	61	2.3	W	4.2	W	6.8	WSW	0.0	0.0	0.0	2.7
14	20.6	27.5	15.5	19.1	80	53	2.1	WSW	4.1	E	6.3	E	0.0	0.0	0.0	9.4
15	21.8	26.4	17.1	21.1	82	63	2.0	W	3.8	ESE	6.8	ESE	0.0	0.0	0.0	9.1
16	22.4	27.6	17.8	22.8	85	60	1.8	WSW	3.8	E	6.3	E	7.5	3.0	1.0	5.5
17	19.9	21.0	18.2	22.9	98	94	0.9	SW	2.2	E	3.0	W	30.5	4.5	1.0	0.0
18	18.0	22.6	12.0	14.3	71	45	2.7	N	5.5	N	12.0	NNE	0.0	0.0	0.0	5.1
19	15.8	22.3	9.5	11.2	65	41	2.7	W	5.2	N	9.1	NNE	0.0	0.0	0.0	10.4
20	15.4	22.9	9.5	12.6	74	44	2.6	W	4.4	WSW	6.9	W	0.0	0.0	0.0	10.8
前半旬	19.8	25.0	15.0	16.8	73	41	2.4	W					0.0			34.2
後半旬	18.3	23.3	13.4	16.8	79	41	2.1	W					38.0			31.8
旬	19.0	24.2	14.2	16.8	76	41	2.3	W					38.0			66.0
平年差/比	-0.4	-0.7	-0.6	//	//	//							50			108

地域気象観測旬報

2022年10月11日 - 20日 宮崎県 (87)

(2/5)

観測所名	日向												10 以上積算気温					187
	気温()			蒸気圧 (hpa)	相対湿度(%)		風向・風速(m/s)					降水量(mm)			日照 (h)			
	平均	最高	最低		平均	最小	平均	最多	最大	風向	瞬間	風向	日計	1時間		10分		
11	16.7	23.5	11.1				1.0	WSW	2.9	SE	7.2	ESE	0.0	0.0	0.0	9.7		
12	17.0	22.5	14.3				1.0	WSW	2.7	W	5.7	W	0.0	0.0	0.0	1.8		
13	19.6	24.6	15.7				1.3	W	3.0	W	6.7	W	0.0	0.0	0.0	1.9		
14	21.0	28.1	16.6				1.1	W	2.7	ESE	5.8	ESE	0.0	0.0	0.0	7.7		
15	21.9	27.6	17.9				1.2	WNW	2.5	SE	6.3	ESE	0.0	0.0	0.0	8.1		
16	22.2	27.1	18.2				0.9	W	2.9	E	5.7	ENE	6.0	5.0	1.5	5.2		
17	19.9	21.3	18.2				0.2	ENE	1.3	SW	3.0	NE	46.0	6.0	1.5	0.0		
18	17.5	23.3	11.6				0.9	W	3.1	NW	6.3	NW	0.0	0.0	0.0	7.9		
19	15.7	23.5	9.7				1.2	W	2.4	WSW	6.3	ESE	0.0	0.0	0.0	10.5		
20	15.8	23.2	10.7				1.5	WSW	3.3	WSW	6.3	W	0.0	0.0	0.0	10.5		
前半旬	19.2	25.3	15.1				1.1	W					0.0			29.2		
後半旬	18.2	23.7	13.7				0.9	W					52.0			34.1		
旬	18.7	24.5	14.4				1.0	W					52.0			63.3		
平年差/比	-0.7	-0.7	-0.7	//	//	//							59			103		

観測所名	神門												10 以上積算気温					168
	気温()			蒸気圧 (hpa)	相対湿度(%)		風向・風速(m/s)					降水量(mm)			日照 (h)			
	平均	最高	最低		平均	最小	平均	最多	最大	風向	瞬間	風向	日計	1時間		10分		
11	15.5	23.5	8.7				0.6	ESE	2.3	SSE	5.4	E	0.0	0.0	0.0	8.7		
12	15.5	21.7	12.2				0.4	S	2.2	SSE	3.8	S	0.0	0.0	0.0	3.1		
13	16.7	23.0	11.1				0.2	S	1.4	E	3.4	SSE	0.0	0.0	0.0	1.1		
14	19.4	27.6	13.7				0.6	SSE	2.6	SSE	5.4	SSE	0.0	0.0	0.0	10.1		
15	20.3	28.3	15.2				0.6	E	2.6	SSE	5.2	S	0.0	0.0	0.0	8.4		
16	20.7	27.0	15.7				0.5	SE	2.3	SSE	5.2	SSE	4.0	2.5	1.0	4.4		
17	19.1	20.4	16.5				0.2	SSE	1.0	S	2.3	S	46.0	8.0	3.0	0.0		
18	15.7	22.5	9.4				0.5	NNW	2.2	N	5.8	NNW	0.5	0.5	0.5	9.0		
19	12.9	23.1	6.9				0.5	NNE	2.4	SE	5.4	SSE	0.0	0.0	0.0	10.1		
20	12.4	22.8	5.4				0.6	SSE	2.3	SSE	4.6	SE	0.0	0.0	0.0	10.3		
前半旬	17.5	24.8	12.2				0.5	SSE					0.0			31.4		
後半旬	16.2	23.2	10.8				0.5	SSE					50.5			33.8		
旬	16.8	24.0	11.5				0.5	SSE					50.5			65.2		
平年差/比	-0.4	-0.5	-0.5	//	//	//							64			117		

観測所名	西米良												10 以上積算気温					175
	気温()			蒸気圧 (hpa)	相対湿度(%)		風向・風速(m/s)					降水量(mm)			日照 (h)			
	平均	最高	最低		平均	最小	平均	最多	最大	風向	瞬間	風向	日計	1時間		10分		
11	16.7	23.3	11.1				1.2	NE	4.4	SSW	8.5	NNE	0.0	0.0	0.0	9.2		
12	16.0	21.9	13.4				0.9	WSW	4.0	SW	6.2	SSW	0.0	0.0	0.0	2.9		
13	17.7	24.5	12.4				0.9	SSE	3.6	SW	7.9	NE	0.0	0.0	0.0	1.8		
14	19.7	27.4	14.2				1.3	SW	5.0	SW	9.3	SW	0.0	0.0	0.0	9.8		
15	20.9	29.0	15.8				1.3	SW	5.9	SW	9.4	SW	0.0	0.0	0.0	9.1		
16	21.0	26.7	16.4				0.8	SW	3.1	SW	4.8	SW	3.5	3.0	1.0	3.3		
17	19.5	21.6	16.8				0.3	SSW	2.0	SSE	4.5	E	44.0	7.0	2.5	0.0		
18	16.6	23.5	11.0				0.5	NNE	2.9	ESE	5.4	ESE	0.0	0.0	0.0	8.0		
19	13.8	23.1	8.2				0.7	S	4.8	SW	7.5	SSW	0.0	0.0	0.0	8.9		
20	12.9	22.0	6.6				1.0	SW	4.5	SW	7.5	SSW	0.0	0.0	0.0	9.8		
前半旬	18.2	25.2	13.4				1.1	SW					0.0			32.8		
後半旬	16.8	23.4	11.8				0.7	SW					47.5			30.0		
旬	17.5	24.3	12.6				0.9	SW					47.5			62.8		
平年差/比	-0.3	-0.5	-0.5	//	//	//							85			110		

観測所名	高鍋												10 以上積算気温					187
	気温()			蒸気圧 (hpa)	相対湿度(%)		風向・風速(m/s)					降水量(mm)			日照 (h)			
	平均	最高	最低		平均	最小	平均	最多	最大	風向	瞬間	風向	日計	1時間		10分		
11	16.7	22.4	9.8	14.0	76	45	1.3	NNW	3.5	E	5.6	ENE	0.0	0.0	0.0	10.4		
12	17.1	23.0	12.9	15.9	83	59	0.9	NNW	2.4	N	6.0	N	0.0	0.0	0.0	1.7		
13	20.1	25.5	13.2	19.6	84	65	1.2	NNW	2.7	NE	7.2	NNE	0.0	0.0	0.0	0.8		
14	20.8	26.9	15.6	21.0	87	58	1.4	NNW	4.6	E	8.5	E	0.0	0.0	0.0	6.9		
15	21.3	26.8	16.5	23.1	91	70	1.5	NNW	4.0	E	6.8	E	0.0	0.0	0.0	8.6		
16	22.0	27.3	17.1	24.1	92	70	1.2	NNW	3.1	E	5.3	E	3.0	1.5	1.0	5.1		
17	20.1	21.5	18.8	23.5	100	100	0.8	SSE	1.9	S	3.7	NW	74.0	10.0	3.0	0.0		
18	18.3	23.7	11.8	17.3	83	51	1.3	NW	3.8	E	8.1	E	0.0	0.0	0.0	4.8		
19	15.2	22.4	8.9	12.5	76	39	1.2	N	3.6	E	6.9	E	0.0	0.0	0.0	10.3		
20	15.0	22.5	8.0	13.5	81	49	1.5	N	3.6	N	8.3	N	0.0	0.0	0.0	10.6		
前半旬	19.2	24.9	13.6	18.7	84	45	1.3	NNW					0.0			28.4		
後半旬	18.1	23.5	12.9	18.2	86	39	1.2	NNW					77.0			30.8		
旬	18.7	24.2	13.3	18.5	85	39	1.2	NNW					77.0			59.2		
平年差/比	//	//	//	//	//	//							//			//		

地域気象観測旬報

2022年10月11日 - 20日 宮崎県 (87)

(3/5)

観測所名	加久藤												10 以上積算気温			181
	気温()			蒸気圧 (hpa)	相対湿度(%)		風向・風速(m/s)					降水量(mm)			日照 (h)	
	平均	最高	最低		平均	平均	最小	平均	最多	最大	風向	瞬間	風向	日計		
11	15.7	21.4	9.8				2.3	NNW	6.5	NNW	11.3	NNW	0.0	0.0	0.0	9.5
12	17.0	24.0	12.8				1.9	ESE	4.2	ENE	7.0	ENE	0.0	0.0	0.0	4.6
13	19.3	26.9	11.7				2.3	E	5.2	E	9.4	ESE	0.0	0.0	0.0	6.2
14	21.3	28.1	15.3				3.2	E	5.5	E	9.5	ESE	0.0	0.0	0.0	10.4
15	21.7	30.0	14.0				2.5	E	5.5	E	9.5	E	0.0	0.0	0.0	10.7
16	22.2	27.9	16.6				2.3	E	4.7	E	7.6	ESE	7.5	6.0	1.5	3.1
17	19.0	20.8	16.9				1.4	W	4.2	NW	7.1	WSW	39.5	7.0	2.0	0.0
18	16.7	22.1	11.0				2.7	NNW	6.4	NNW	13.8	NNW	0.5	0.5	0.5	8.5
19	14.3	22.0	7.6				1.8	SSE	5.9	NNW	9.6	NNW	0.0	0.0	0.0	10.6
20	13.9	22.7	5.6				1.9	ESE	5.1	ESE	9.7	E	0.0	0.0	0.0	10.6
前半旬	19.0	26.1	12.7				2.4	E					0.0			41.4
後半旬	17.2	23.1	11.5				2.0	E					47.5			32.8
旬	18.1	24.6	12.1				2.2	E					47.5			74.2
平年差/比	-0.1	-0.4	-0.4	//	//	//							140			117

観測所名	西都												10 以上積算気温			190
	気温()			蒸気圧 (hpa)	相対湿度(%)		風向・風速(m/s)					降水量(mm)			日照 (h)	
	平均	最高	最低		平均	平均	最小	平均	最多	最大	風向	瞬間	風向	日計		
11	17.0	23.5	10.2				1.7	NW	4.8	ESE	7.4	ESE	0.0	0.0	0.0	10.5
12	17.3	22.8	13.4				1.5	WNW	4.7	NE	7.4	NNE	0.0	0.0	0.0	1.7
13	20.2	24.7	13.7				2.4	NE	5.6	NE	9.0	NE	0.0	0.0	0.0	0.0
14	21.2	27.7	15.4				2.2	WNW	5.4	ENE	8.2	E	0.0	0.0	0.0	7.4
15	22.1	28.8	16.6				2.0	WNW	5.4	ESE	8.2	ESE	0.0	0.0	0.0	8.8
16	22.3	28.4	17.0				1.8	WNW	4.2	ESE	6.1	E	2.5	2.0	1.0	3.4
17	20.2	21.7	18.2				1.0	NNW	3.3	NNW	4.4	NNW	76.0	12.0	2.5	0.0
18	18.7	24.1	13.2				2.1	WSW	5.9	ENE	8.8	NE	0.0	0.0	0.0	5.7
19	15.9	22.5	9.9				1.6	NW	4.3	NNE	7.5	NNE	0.0	0.0	0.0	10.2
20	15.4	22.2	8.6				2.7	WNW	6.4	NE	10.7	NNE	0.0	0.0	0.0	10.6
前半旬	19.6	25.5	13.9				2.0	WNW					0.0			28.4
後半旬	18.5	23.8	13.4				1.8	WNW					78.5			29.9
旬	19.0	24.6	13.6				1.9	WNW					78.5			58.3
平年差/比	-0.6	-0.7	-1.2	//	//	//							140			96

観測所名	小林												10 以上積算気温			185
	気温()			蒸気圧 (hpa)	相対湿度(%)		風向・風速(m/s)					降水量(mm)			日照 (h)	
	平均	最高	最低		平均	平均	最小	平均	最多	最大	風向	瞬間	風向	日計		
11	16.9	21.9	12.8				2.3	WNW	5.1	NNW	10.7	WNW	0.0	0.0	0.0	10.5
12	16.9	22.8	13.5				1.1	S	3.6	SSE	6.0	SSE	0.0	0.0	0.0	3.3
13	19.7	24.7	14.1				1.5	SSE	4.7	E	8.7	SSE	0.0	0.0	0.0	1.6
14	21.1	27.1	16.1				1.9	SSE	5.6	SSE	8.7	SSE	0.0	0.0	0.0	9.9
15	21.7	28.1	16.8				2.0	SSE	5.7	SE	8.4	SE	0.0	0.0	0.0	10.5
16	21.7	27.3	17.4				1.4	SSE	3.8	SE	6.0	SE	8.0	6.5	1.5	4.5
17	19.0	21.0	17.1				1.6	WNW	4.3	WNW	8.5	S	46.5	11.5	2.5	0.0
18	17.4	22.8	12.4				2.9	WNW	4.8	W	8.9	WNW	0.0	0.0	0.0	8.6
19	15.6	22.5	9.2				2.1	WNW	4.0	WNW	7.9	W	0.0	0.0	0.0	10.6
20	15.1	21.4	7.6				2.0	SSE	6.0	SE	9.9	SE	0.0	0.0	0.0	10.5
前半旬	19.3	24.9	14.7				1.8	SSE					0.0			35.8
後半旬	17.8	23.0	12.7				2.0	WNW					54.5			34.2
旬	18.5	24.0	13.7				1.9	WNW					54.5			70.0
平年差/比	-0.3	-0.2	-0.5	//	//	//							142			116

観測所名	宮崎												10 以上積算気温			198
	気温()			蒸気圧 (hpa)	相対湿度(%)		風向・風速(m/s)					降水量(mm)			日照 (h)	
	平均	最高	最低		平均	平均	最小	平均	最多	最大	風向	瞬間	風向	日計		
11	18.2	23.3	12.5	13.5	66	42	2.1	WNW	4.5	ESE	7.4	E	0.0	0.0	0.0	10.6
12	18.4	22.6	14.9	15.2	73	56	2.3	WNW	5.1	NNE	8.6	NNE	0.0	0.0	0.0	1.6
13	20.6	25.5	14.7	18.6	77	60	3.7	WNW	7.5	ENE	11.4	ENE	0.0	0.0	0.0	0.9
14	22.3	26.4	17.5	20.3	76	58	2.6	ENE	5.8	ENE	8.4	NE	0.0	0.0	0.0	4.2
15	22.3	27.6	17.3	22.3	83	64	2.7	WNW	5.6	E	7.8	E	0.0	0.0	0.0	8.1
16	22.9	27.8	18.3	23.7	86	64	2.1	WNW	4.4	ESE	6.0	E	5.5	5.0	2.5	5.5
17	20.5	22.2	18.6	23.6	98	91	1.4	WNW	3.8	ENE	5.3	WSW	75.5	13.5	3.0	0.0
18	19.4	23.8	14.3	16.3	73	49	2.8	WNW	5.9	NE	8.9	NE	0.0	0.0	0.0	6.5
19	17.3	22.2	12.7	12.7	67	37	2.6	ENE	5.6	NNE	10.2	NNE	0.0	0.0	0.0	10.8
20	16.4	22.4	9.9	13.7	75	53	3.0	WNW	6.6	NE	10.3	NE	0.0	0.0	0.0	10.6
前半旬	20.4	25.1	15.4	18.0	75	42	2.7	WNW					0.0			25.4
後半旬	19.3	23.7	14.8	18.0	80	37	2.4	WNW					81.0			33.4
旬	19.8	24.4	15.1	18.0	77	37	2.5	WNW					81.0			58.8
平年差/比	-0.3	-0.5	-0.7	//	//	//							134			99

地域気象観測旬報

2022年10月11日 - 20日 宮崎県 (87)

(4/5)

観測所名	田野												10 以上積算気温					187
	気温()			蒸気圧(hpa)	相対湿度(%)		風向・風速(m/s)					降水量(mm)			日照(h)			
	平均	最高	最低	平均	平均	最小	平均	最多	最大	風向	瞬間	風向	日計	1時間		10分		
11	17.3	23.2	12.3				1.8	WSW	4.3	E	7.8	SSW	0.0	0.0	0.0	10.4		
12	16.7	20.1	13.8				1.0	SSE	3.0	NE	5.0	NE	0.0	0.0	0.0	0.0		
13	19.8	22.5	14.0				1.9	ENE	5.1	NE	10.5	NE	0.0	0.0	0.0	0.0		
14	20.6	24.4	15.2				1.6	E	5.2	ESE	7.1	ESE	0.0	0.0	0.0	2.8		
15	22.4	26.7	19.4				1.9	E	5.7	ESE	8.1	E	0.0	0.0	0.0	5.6		
16	22.3	26.9	18.8				1.5	E	4.3	E	9.0	E	4.5	2.5	1.0	2.7		
17	19.7	21.5	17.3				1.1	WSW	3.4	SSW	4.7	SW	46.0	9.5	2.5	0.0		
18	17.9	22.9	12.7				2.0	W	5.2	ESE	7.7	SE	0.0	0.0	0.0	6.9		
19	15.4	21.2	11.2				1.8	W	4.2	ESE	7.1	NE	0.0	0.0	0.0	10.5		
20	14.8	20.0	8.4				1.8	W	5.5	NE	8.4	NNE	0.0	0.0	0.0	5.5		
前半旬	19.4	23.4	14.9				1.6	E					0.0			18.8		
後半旬	18.0	22.5	13.7				1.6	W					50.5			25.6		
旬	18.7	22.9	14.3				1.6	W					50.5			44.4		
平年差/比	//	//	//	//	//	//							//			//		

観測所名	赤江												10 以上積算気温					202			
	気温()			蒸気圧(hpa)	相対湿度(%)		風向・風速(m/s)					降水量(mm)			日照(h)						
	平均	最高	最低	平均	平均	最小	平均	最多	最大	風向	瞬間	風向	日計	1時間		10分					
11	18.4	23.0	12.6										3.0	W	5.8	NNE	8.2	NNE	0.0	0.0	0.0
12	19.1	22.4	15.6										5.5	NNE	9.8	NNE	13.4	NNE	0.0	0.0	0.0
13	21.5	25.4	15.6										6.2	NE	10.2	NE	12.3	NE	0.0	0.0	0.0
14	22.5	25.5	18.4										4.3	NE	7.6	NNE	9.3	NNE	0.0	0.0	0.0
15	22.8	26.6	17.8										3.7	ENE	5.7	NNE	9.3	NE	0.0	0.0	0.0
16	23.1	27.0	19.3										2.3	WNW	3.7	ENE	6.7	NNE	4.0	3.0	1.0
17	20.6	22.6	18.3										2.2	N	5.3	NE	6.7	NE	55.0	12.5	3.5
18	19.6	23.7	14.2										5.0	W	10.3	NNE	12.3	NNE	0.0	0.0	0.0
19	17.4	21.9	12.2										4.3	WNW	9.6	N	11.8	N	0.0	0.0	0.0
20	17.0	22.3	10.4										4.8	WNW	9.1	NNE	11.8	NNE	0.0	0.0	0.0
前半旬	20.9	24.6	16.0										4.5	NE					0.0		
後半旬	19.5	23.5	14.9										3.7	WNW					59.0		
旬	20.2	24.0	15.4										4.1	WNW					59.0		
平年差/比	-0.3	-0.6	-0.9	//	//	//													103		

観測所名	都城												10 以上積算気温					192
	気温()			蒸気圧(hpa)	相対湿度(%)		風向・風速(m/s)					降水量(mm)			日照(h)			
	平均	最高	最低	平均	平均	最小	平均	最多	最大	風向	瞬間	風向	日計	1時間		10分		
11	17.5	23.8	10.7	12.9	66	43	1.5	WSW	3.4	NNW	6.0	WNW	0.0	0.0	0.0	10.2		
12	17.6	22.4	15.4	14.3	71	56	2.7	NE	4.9	NE	9.3	NNE	0.0	0.0	0.0	2.6		
13	20.0	26.1	14.4	17.9	77	58	3.6	NNE	7.0	NE	11.5	NNE	0.0	0.0	0.0	5.4		
14	21.8	27.5	17.3	19.7	76	56	3.5	NNE	6.0	NNE	9.7	NNE	0.0	0.0	0.0	10.3		
15	22.4	29.3	16.4	20.9	79	52	2.0	NNE	4.5	NE	7.2	ENE	0.0	0.0	0.0	10.5		
16	22.5	29.1	17.4	22.7	84	56	1.5	NNE	3.0	NNE	5.6	NNE	7.0	3.5	1.0	5.2		
17	19.7	21.8	17.9	22.4	98	93	1.1	WNW	2.8	NW	5.2	NW	32.0	7.5	3.0	0.0		
18	18.4	23.7	14.0	15.9	76	45	1.4	NE	3.2	NNW	7.1	NNW	0.0	0.0	0.0	5.2		
19	16.3	22.7	11.2	11.5	65	26	1.7	NE	4.1	N	6.3	NNE	0.0	0.0	0.0	10.3		
20	15.5	22.4	8.6	13.0	76	52	2.4	NE	6.0	NE	10.5	NE	0.0	0.0	0.0	10.4		
前半旬	19.9	25.8	14.8	17.1	74	43	2.7	NNE					0.0			39.0		
後半旬	18.5	23.9	13.8	17.1	80	26	1.6	NE					39.0			31.1		
旬	19.2	24.9	14.3	17.1	77	26	2.1	NNE					39.0			70.1		
平年差/比	-0.1	-0.2	-0.2	//	//	//							95			117		

観測所名	油津												10 以上積算気温					208
	気温()			蒸気圧(hpa)	相対湿度(%)		風向・風速(m/s)					降水量(mm)			日照(h)			
	平均	最高	最低	平均	平均	最小	平均	最多	最大	風向	瞬間	風向	日計	1時間		10分		
11	17.8	23.6	12.3	13.8	69	45	2.5	WNW	4.5	WNW	6.3	WNW	0.0	0.0	0.0	9.6		
12	19.9	22.6	17.0	16.2	70	59	2.6	NW	4.6	WNW	9.3	NNE	0.0	0.0	0.0	0.8		
13	22.5	24.1	18.6	20.2	74	63	3.2	NNE	5.1	NE	12.2	NE	0.0	0.0	0.0	0.0		
14	23.5	25.9	21.7	22.5	78	67	2.5	NE	5.1	NE	9.6	NE	0.0	0.0	0.0	2.7		
15	23.8	27.6	20.0	23.6	80	68	3.0	ENE	5.1	ENE	8.6	ENE	0.0	0.0	0.0	9.3		
16	23.5	28.1	20.3	25.0	87	69	2.5	WNW	4.7	ENE	6.7	ENE	7.0	3.5	1.5	6.4		
17	21.0	23.3	18.3	24.4	98	90	1.8	WNW	3.9	WNW	5.3	NW	19.5	6.0	2.0	0.0		
18	19.3	24.3	16.6	18.0	81	56	2.9	WNW	4.8	E	7.9	E	0.0	0.0	0.0	4.7		
19	17.8	22.5	14.7	12.7	63	39	3.3	WNW	5.4	WNW	10.0	ENE	0.0	0.0	0.0	9.4		
20	18.4	22.5	14.2	14.1	66	56	3.0	NW	5.0	NE	10.4	NE	0.0	0.0	0.0	9.3		
前半旬	21.5	24.8	17.9	19.3	74	45	2.8	NW					0.0			22.4		
後半旬	20.0	24.1	16.8	18.8	79	39	2.7	WNW					26.5			29.8		
旬	20.8	24.5	17.4	19.1	77	39	2.7	WNW					26.5			52.2		
平年差/比	-0.3	-0.7	-0.2	//	//	//							43			95		

地域気象観測旬報

2022年10月11日 - 20日 宮崎県 (87)

(5/5)

観測所名	串間												10 以上積算気温			205	
	気温()			蒸気圧 (hpa)	相対湿度(%)			風向・風速(m/s)					降水量(mm)				日照 (h)
	平均	最高	最低	平均	平均	最小	平均	最多	最大	風向	瞬間	風向	日計	1時間	10分		
11	18.0	26.0	12.0				1.8	NE	4.2	SW	8.4	SSE	0.0	0.0	0.0	9.4	
12	19.2	21.7	14.8				2.6	NNE	6.4	NE	9.9	NE	0.0	0.0	0.0	0.4	
13	22.0	26.0	16.2				4.2	NE	8.6	NE	14.6	NE	0.0	0.0	0.0	2.8	
14	23.7	28.0	20.9				4.1	NE	7.6	NE	12.2	ENE	0.0	0.0	0.0	10.1	
15	23.9	29.0	19.6				3.2	NE	7.2	ENE	10.3	NE	0.0	0.0	0.0	10.5	
16	23.6	29.6	19.7				2.5	NE	5.1	ENE	7.7	E	8.0	3.0	1.0	5.4	
17	21.2	23.5	18.9				1.4	NE	3.8	NE	6.0	NE	14.0	2.5	1.0	0.0	
18	19.0	24.6	14.4				1.5	NE	4.1	ENE	6.1	WNW	0.0	0.0	0.0	5.6	
19	17.0	23.3	12.9				2.2	NE	4.5	ENE	7.5	E	0.0	0.0	0.0	10.4	
20	17.5	23.2	10.8				3.1	NE	6.7	NE	11.7	NE	0.0	0.0	0.0	10.5	
前半旬	21.4	26.1	16.7				3.2	NE					0.0			33.2	
後半旬	19.7	24.8	15.3				2.1	NE					22.0			31.9	
旬	20.5	25.5	16.0				2.7	NE					22.0			65.1	
平年差/比	+0.2	-0.1	+0.3	//	//	//							49			109	

観測値に付加されている) は準正常値、] は資料不足値を示す。

×は欠測、//は平年値がないことを示す。

地域雨量観測旬報

2022年10月11日～20日 宮崎県 (87)

(1/1)

観測所名	日之影				諸塚				北方				椎葉				都農				えびの			
	降水量(mm)				降水量(mm)				降水量(mm)				降水量(mm)				降水量(mm)							
	日計	平年比	最大 1時間	最大 10分間	日計	平年比	最大 1時間	最大 10分間	日計	平年比	最大 1時間	最大 10分間	日計	平年比	最大 1時間	最大 10分間	日計	平年比	最大 1時間	最大 10分間	日計	平年比	最大 1時間	最大 10分間
11	0.0		0.0	0.0	0.0		0.0	0.0	0.0		0.0	0.0	0.0		0.0	0.0	0.0		0.0	0.0	0.0		0.0	0.0
12	0.0		0.0	0.0	0.0		0.0	0.0	0.0		0.0	0.0	0.0		0.0	0.0	0.0		0.0	0.0	0.0		0.0	0.0
13	0.0		0.0	0.0	0.0		0.0	0.0	0.0		0.0	0.0	0.0		0.0	0.0	0.0		0.0	0.0	0.0		0.0	0.0
14	0.0		0.0	0.0	0.0		0.0	0.0	0.0		0.0	0.0	0.0		0.0	0.0	0.0		0.0	0.0	0.0		0.0	0.0
15	0.0		0.0	0.0	0.0		0.0	0.0	0.0		0.0	0.0	0.0		0.0	0.0	0.0		0.0	0.0	0.0		0.0	0.0
半旬計/最大	0.0	0	0.0	0.0	0.0	0	0.0	0.0	0.0	0	0.0	0.0	0.0	0	0.0	0.0	0.0	0	0.0	0.0	0.0	0	0.0	0.0
16	12.0		4.5	1.0	13.5		5.5	2.5	8.0		3.5	1.0	18.5		9.0	2.0	4.0		3.0	1.5	10.0		7.0	2.0
17	17.5		3.5	1.0	22.0		3.5	1.0	19.0		3.0	1.0	21.5		4.0	1.0	58.5		6.5	2.0	60.0		15.5	4.0
18	0.0		0.0	0.0	0.0		0.0	0.0	0.0		0.0	0.0	0.0		0.0	0.0	0.0		0.0	0.0	0.0		0.0	0.0
19	0.0		0.0	0.0	0.0		0.0	0.0	0.0		0.0	0.0	0.0		0.0	0.0	0.0		0.0	0.0	0.0		0.0	0.0
20	0.0		0.0	0.0	0.0		0.0	0.0	0.0		0.0	0.0	0.0		0.0	0.0	0.0		0.0	0.0	0.0		0.0	0.0
半旬計/最大	29.5	93	4.5	1.0	35.5	111	5.5	2.5	27.0	71	3.5	1.0	40.0	127	9.0	2.0	62.5	116	6.5	2.0	70.0	217	15.5	4.0
旬計	29.5	60			35.5	56			27.0	35			40.0	74			62.5	84			70.0	113		
旬最大	17.5		4.5	1.0	22.0		5.5	2.5	19.0		3.5	1.0	21.5		9.0	2.0	58.5		6.5	2.0	60.0		15.5	4.0
起日	17		16	17	17		16	16	17		16	17	17		16	16	17		17	17	17		17	17

観測所名	野尻				国富				深瀬															
	降水量(mm)				降水量(mm)				降水量(mm)				降水量(mm)				降水量(mm)				降水量(mm)			
	日計	平年比	最大 1時間	最大 10分間	日計	平年比	最大 1時間	最大 10分間	日計	平年比	最大 1時間	最大 10分間	日計	平年比	最大 1時間	最大 10分間	日計	平年比	最大 1時間	最大 10分間	日計	平年比	最大 1時間	最大 10分間
11	0.0		0.0	0.0	0.0		0.0	0.0	0.0		0.0	0.0												
12	0.0		0.0	0.0	0.0		0.0	0.0	0.0		0.0	0.0												
13	0.0		0.0	0.0	0.0		0.0	0.0	0.0		0.0	0.0												
14	0.0		0.0	0.0	0.0		0.0	0.0	0.0		0.0	0.0												
15	0.0		0.0	0.0	0.0		0.0	0.0	0.0		0.0	0.0												
半旬計/最大	0.0	0	0.0	0.0	0.0	0	0.0	0.0	0.0	0	0.0	0.0												
16	6.0		3.5	1.5	6.0		5.5	2.0	5.0		2.0	1.0												
17	55.5		11.5	3.0	70.5		12.0	3.0	27.0		6.5	3.0												
18	0.0		0.0	0.0	0.0		0.0	0.0	0.0		0.0	0.0												
19	0.0		0.0	0.0	0.0		0.0	0.0	0.0		0.0	0.0												
20	0.0		0.0	0.0	0.0		0.0	0.0	0.0		0.0	0.0												
半旬計/最大	61.5	269	11.5	3.0	76.5	285	12.0	3.0	32.0	91	6.5	3.0												
旬計	61.5	143			76.5	145			32.0	45														
旬最大	55.5		11.5	3.0	70.5		12.0	3.0	27.0		6.5	3.0												
起日	17		17	17	17		17	17	17		17	17												