

宮 崎 県 農 業 気 象 速 報

令和 4 年 10 月 下旬

宮 崎 地 方 気 象 台
令 和 4 年 11 月 2 日

気 象 概 況

高気圧に覆われて晴れた日が多かった。

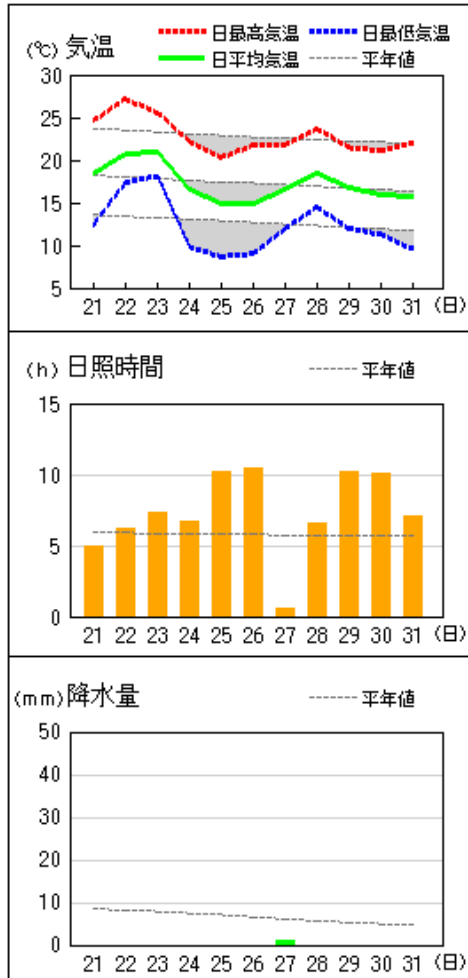
県内各地の旬平均気温は平年差 -0.9 ~ +0.8 ですべての観測点で平年並か平年より低かった。旬降水量は 0.0 ミリ ~ 2.0 ミリ (平年比 0% ~ 5%) で全ての観測点で平年よりかなり少ないか少なかった。旬日照時間は平年比 117% ~ 154% で神門は平年並、他は平年より多いか、かなり多かった。

宮崎市の旬平均気温は平年並、旬降水量は平年よりかなり少なく、旬日照時間は平年より多かった。

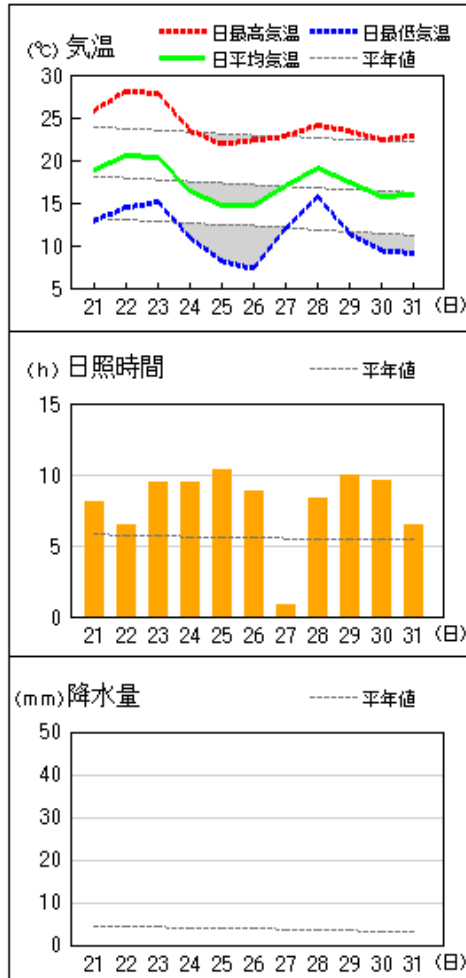
日々の天気概況	宮崎市の昼間の天気
21日 高気圧に覆われたが、気圧の谷の影響を受けた。	晴時々曇
22日 気圧の谷や湿った空気の影響を受けた。	曇時々晴
23日 高気圧に覆われたが、気圧の谷の影響を受けた。	晴一時曇
24日 高気圧に覆われた。	晴
25日 高気圧に覆われた。	晴
26日 高気圧に覆われた。	晴
27日 高気圧に覆われた。	晴
28日 高気圧に覆われたが、気圧の谷の影響を受けた。	晴後時々曇
29日 高気圧に覆われた。	晴
30日 高気圧に覆われた。	晴一時曇
31日 高気圧に覆われたが、気圧の谷や湿った空気の影響を受けた。	曇時々晴

地上気象 気象経過図：2022年10月21日-2022年10月31日

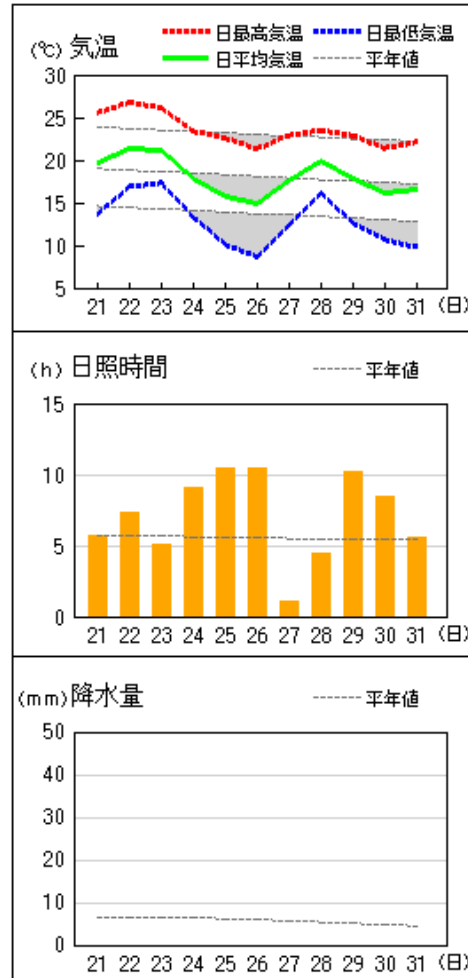
延岡



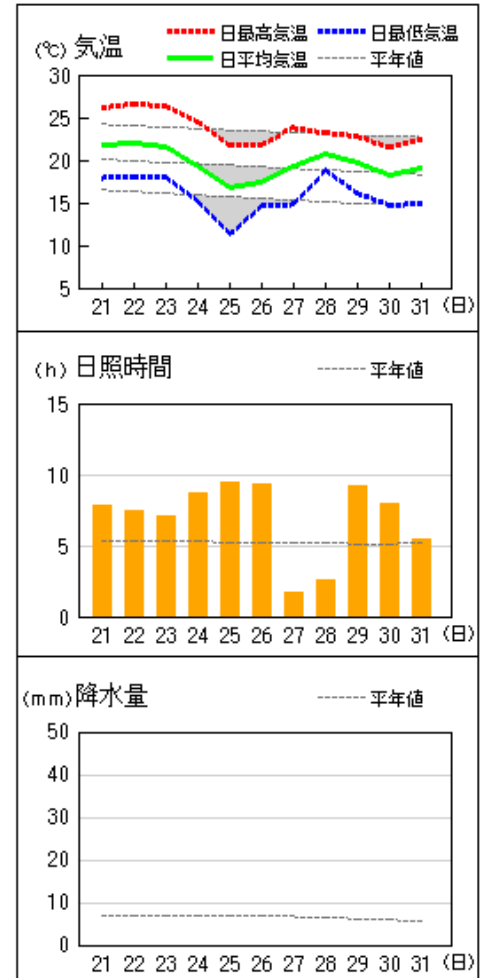
都城



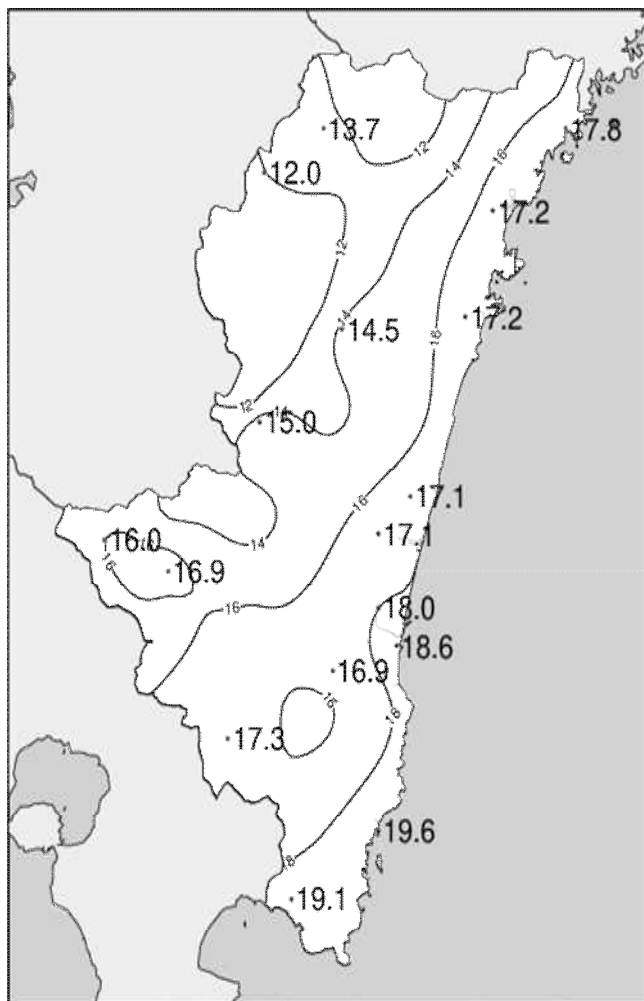
宮崎



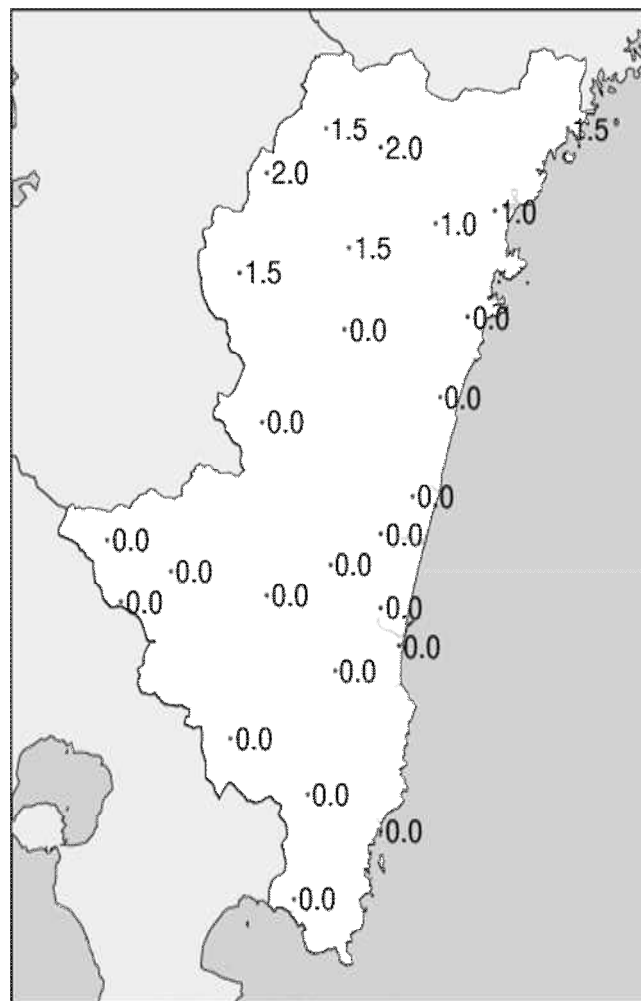
油津



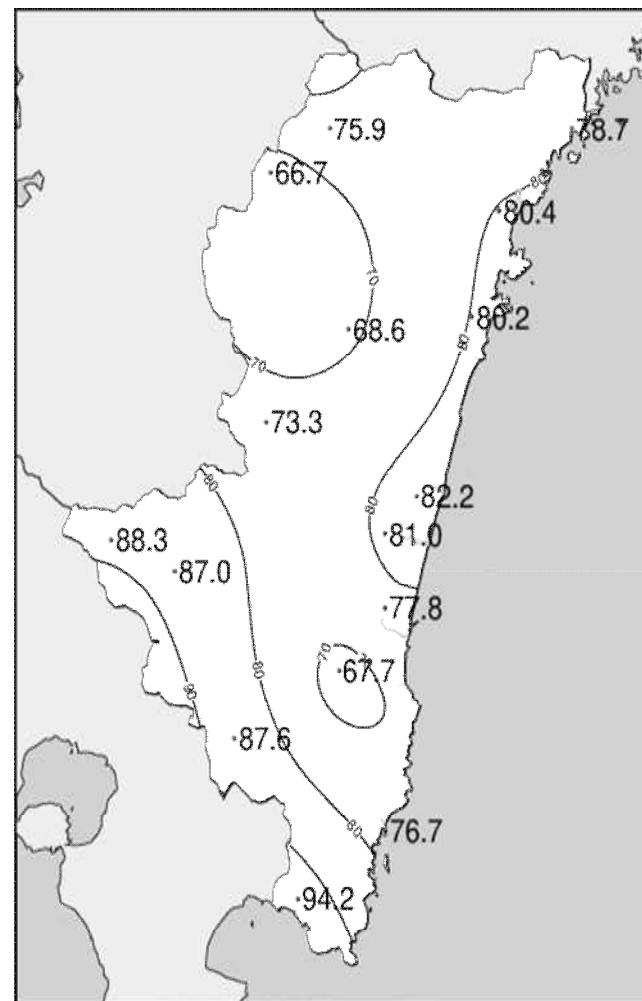
令和4年(2022年)10月下旬 気象分布図(観測値)



2022年10月下旬気温観測値(°C)メッシュ平年値補正

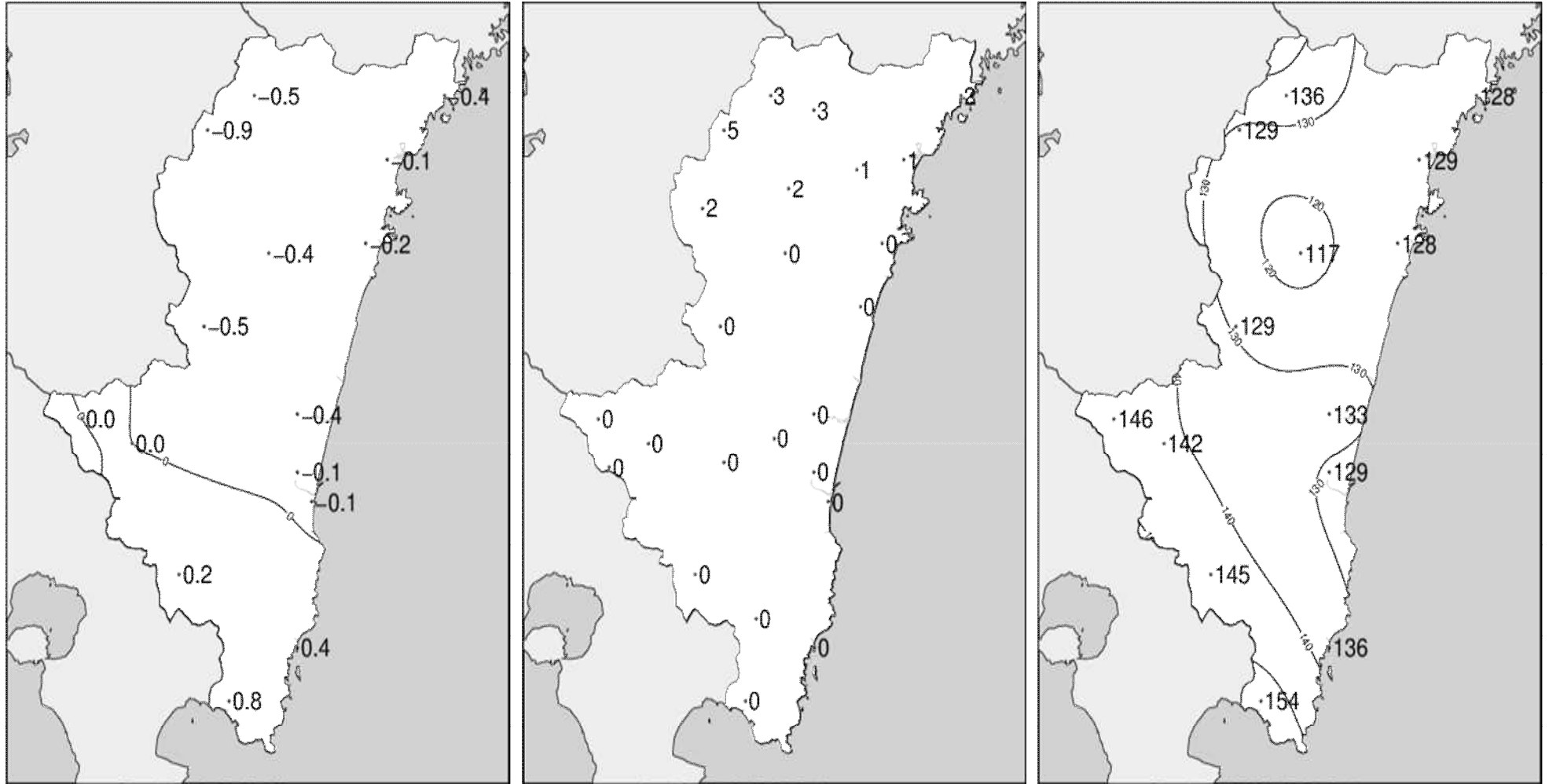


2022年10月下旬降水量観測値(ミリ)



2022年10月下旬日照時間観測値(時間)

令和4年(2022年)10月下旬 気象分布図(平年差、平年比)



2022年10月下旬気温平年差 (°C)

2022年10月下旬降水量平年比 (%)

2022年10月下旬日照時間平年比 (%)

地域気象観測旬報

2022年10月21日～31日 宮崎県 (87)

(1/5)

観測所名	高千穂												10 以上積算気温						151
	気温()			蒸気圧 (hpa)	相対湿度(%)		風向・風速(m/s)					降水量(mm)			日照 (h)				
	平均	最高	最低		平均	最小	平均	最多	最大	風向	瞬間	風向	日計	1時間		10分			
21	14.8	23.2	7.5				1.2	SE	4.0	SSE	7.1	SSE	0.0	0.0	0.0	5.5			
22	18.0	25.7	13.6				0.9	SSE	2.9	SSE	5.1	SSE	0.0	0.0	0.0	5.3			
23	18.4	24.2	14.7				2.0	NNW	5.1	NW	9.1	NW	0.0	0.0	0.0	8.9			
24	13.7	19.0	8.6				2.7	NW	5.2	NW	10.1	NNW	0.0	0.0	0.0	5.5			
25	12.3	17.8	7.5				2.5	NW	5.1	NW	10.0	NNW	0.0	0.0	0.0	10.0			
26	11.6	20.2	4.8				1.1	NNW	3.8	SE	7.4	SE	0.0	0.0	0.0	10.1			
27	12.4	17.6	7.8				0.6	NNW	2.1	NNW	3.1	NW	1.5	1.5	0.5	0.0			
28	15.0	22.4	9.6				1.0	NNW	2.8	NW	5.2	WNW	0.0	0.0	0.0	4.7			
29	12.3	20.0	6.2				1.6	NNW	4.4	E	9.5	E	0.0	0.0	0.0	10.2			
30	11.1	20.5	5.4				1.3	NNW	4.0	NW	6.0	NW	0.0	0.0	0.0	9.4			
31	11.4	20.0	3.8				1.1	NW	3.6	SSE	6.3	SSE	0.0	0.0	0.0	6.3			
前半旬	15.4	22.0	10.4				1.9	NW					0.0			35.2			
後半旬	12.3	20.1	6.3				1.1	NNW					1.5			40.7			
旬	13.7	21.0	8.1				1.5	NNW					1.5			75.9			
平年差/比	-0.5	+0.2	-0.9	//	//	//							3			136			

観測所名	古江												10 以上積算気温						195			
	気温()			蒸気圧 (hpa)	相対湿度(%)		風向・風速(m/s)					降水量(mm)			日照 (h)							
	平均	最高	最低		平均	最小	平均	最多	最大	風向	瞬間	風向	日計	1時間		10分						
21	18.7	24.6	12.9										2.9	N	5.7	N	7.1	N	0.0	0.0	0.0	6.4
22	20.7	25.9	17.6				2.5	NNE	4.4	N	5.7	N	0.0	0.0	0.0	5.5						
23	20.7	25.9	17.3				3.1	N	8.2	NNW	12.6	N	0.0	0.0	0.0	4.2						
24	16.7	23.1	11.6				2.9	NNE	7.9	NNE	14.1	NE	0.0	0.0	0.0	8.2						
25	15.5	20.4	9.5				4.8	N	10.8	NE	20.3	NE	0.0	0.0	0.0	9.9						
26	16.0	22.0	11.8				4.4	N	6.7	N	10.8	N	0.0	0.0	0.0	9.9						
27	16.3	21.9	11.7				3.3	N	5.9	N	7.8	NNE	1.5	1.0	0.5	0.2						
28	18.8	23.2	15.3				4.3	N	7.3	N	10.8	N	0.0	0.0	0.0	6.3						
29	17.9	21.9	14.9				6.0	N	9.9	NNE	16.7	NNE	0.0	0.0	0.0	9.8						
30	16.2	20.7	12.3				5.8	N	9.6	N	16.6	NNE	0.0	0.0	0.0	10.0						
31	17.9	22.7	14.2				4.7	NNW	7.9	NNW	11.9	N	0.0	0.0	0.0	8.3						
前半旬	18.5	24.0	13.8				3.2	N					0.0			34.2						
後半旬	17.2	22.1	13.4				4.8	N					1.5			44.5						
旬	17.8	22.9	13.6				4.1	N					1.5			78.7						
平年差/比	-0.4	+0.1	-0.7	//	//	//							2			128						

観測所名	鞍岡												10 以上積算気温						103
	気温()			蒸気圧 (hpa)	相対湿度(%)		風向・風速(m/s)					降水量(mm)			日照 (h)				
	平均	最高	最低		平均	最小	平均	最多	最大	風向	瞬間	風向	日計	1時間		10分			
21	14.0	22.7	6.0				1.2	SSW	4.3	SSW	9.3	S	0.0	0.0	0.0	6.6			
22	16.7	24.1	12.7				1.0	WSW	3.1	WSW	5.6	SW	0.0	0.0	0.0	5.5			
23	16.0	22.6	10.3				0.8	WSW	2.7	SSW	7.0	SW	0.0	0.0	0.0	6.9			
24	10.5	17.4	5.5				0.9	SSW	3.2	SW	8.0	WSW	0.0	0.0	0.0	3.4			
25	9.7	15.7	5.5				1.5	ENE	3.5	ENE	8.7	ENE	0.0	0.0	0.0	8.5			
26	9.8	18.9	3.7				1.0	SW	2.6	ENE	6.0	SW	0.0	0.0	0.0	9.3			
27	12.1	16.5	8.2				1.0	WSW	3.4	SW	7.0	SSW	2.0	1.0	0.5	0.0			
28	12.5	20.2	7.5				0.8	WSW	2.6	WSW	5.3	WSW	0.0	0.0	0.0	5.4			
29	10.9	18.9	5.8				1.6	WSW	3.4	WSW	6.2	SW	0.0	0.0	0.0	9.5			
30	9.1	17.8	3.9				0.8	WSW	1.9	E	4.6	NE	0.0	0.0	0.0	6.6			
31	10.4	18.8	4.2				1.0	WSW	2.6	NE	5.8	NE	0.0	0.0	0.0	5.0			
前半旬	13.4	20.5	8.0				1.1	WSW					0.0			30.9			
後半旬	10.8	18.5	5.6				1.0	WSW					2.0			35.8			
旬	12.0	19.4	6.7				1.1	WSW					2.0			66.7			
平年差/比	-0.9	+0.4	-1.3	//	//	//							5			129			

観測所名	延岡												10 以上積算気温						190
	気温()			蒸気圧 (hpa)	相対湿度(%)		風向・風速(m/s)					降水量(mm)			日照 (h)				
	平均	最高	最低		平均	最小	平均	最多	最大	風向	瞬間	風向	日計	1時間		10分			
21	18.4	24.6	12.5	17.1	80	61	2.1	W	3.9	W	6.5	W	0.0	0.0	0.0	5.0			
22	20.7	27.2	17.4	19.8	82	58	2.1	W	4.1	E	6.6	E	0.0	0.0	0.0	6.2			
23	21.0	25.6	18.1	19.3	78	60	1.8	ESE	3.9	E	6.7	NNW	0.0	0.0	0.0	7.3			
24	16.5	22.2	9.8	12.2	66	43	1.9	W	5.1	N	10.5	WNW	0.0	0.0	0.0	6.7			
25	14.8	20.3	8.7	9.8	60	37	2.5	W	5.7	NNE	13.6	N	0.0	0.0	0.0	10.2			
26	15.0	21.7	9.0	11.6	71	39	2.4	W	3.7	NNE	6.6	E	0.0	0.0	0.0	10.4			
27	16.5	21.7	12.0	15.3	82	55	2.0	WSW	3.6	W	6.2	WSW	1.0	1.0	0.5	0.6			
28	18.4	23.7	14.5	16.0	78	51	2.2	W	4.2	ENE	7.6	ENE	0.0	0.0	0.0	6.6			
29	16.8	21.5	12.0	12.3	66	44	3.5	NNE	6.3	N	12.2	N	0.0	0.0	0.0	10.2			
30	15.9	21.1	11.3	11.0	63	43	3.2	WSW	7.2	N	11.3	N	0.0	0.0	0.0	10.1			
31	15.7	22.0	9.6	13.4	76	52	2.5	W	4.9	W	7.5	W	0.0	0.0	0.0	7.1			
前半旬	18.3	24.0	13.3	15.6	73	37	2.1	W					0.0			35.4			
後半旬	16.4	22.0	11.4	13.3	73	39	2.6	WSW					1.0			45.0			
旬	17.2	22.9	12.3	14.3	73	37	2.4	W					1.0			80.4			
平年差/比	-0.1	+0.2	-0.4	//	//	//							1			129			

地域気象観測旬報

2022年10月21日～31日 宮崎県 (87)

(2/5)

観測所名	日向												10 以上積算気温						189
	気温()			蒸気圧 (hpa)	相対湿度(%)			風向・風速(m/s)					降水量(mm)			日照 (h)			
	平均	最高	最低		平均	平均	最小	平均	最多	最大	風向	瞬間	風向	日計	1時間		10分		
21	18.9	24.5	13.6				1.2	W	2.6	W	7.9	W	0.0	0.0	0.0	4.1			
22	20.6	26.9	17.8				1.2	W	2.5	ESE	5.8	W	0.0	0.0	0.0	5.7			
23	20.3	26.7	15.0				0.8	W	2.3	ESE	5.3	SE	0.0	0.0	0.0	7.6			
24	16.5	23.5	11.6				1.3	W	2.8	E	6.6	NNW	0.0	0.0	0.0	7.9			
25	14.6	21.1	8.9				1.3	WSW	3.2	NNW	9.6	NNW	0.0	0.0	0.0	10.4			
26	14.9	22.2	9.9				1.2	W	2.3	W	5.6	W	0.0	0.0	0.0	10.3			
27	17.1	23.4	13.1				1.4	W	2.4	ESE	6.6	WSW	0.0	0.0	0.0	2.2			
28	18.5	24.9	13.0				1.2	WSW	2.3	E	6.5	E	0.0	0.0	0.0	6.2			
29	16.7	23.1	11.5				1.4	W	2.7	NE	8.5	ENE	0.0	0.0	0.0	10.2			
30	14.8	22.2	9.3				0.9	W	2.4	WSW	6.2	E	0.0	0.0	0.0	10.1			
31	16.1	22.7	11.2				1.4	W	2.6	W	6.8	WSW	0.0	0.0	0.0	5.5			
前半旬	18.2	24.5	13.4				1.2	W					0.0			35.7			
後半旬	16.4	23.1	11.3				1.3	W					0.0			44.5			
旬	17.2	23.7	12.3				1.2	W					0.0			80.2			
平年差/比	-0.2	+0.6	-0.7	//	//	//							0			128			

観測所名	神門												10 以上積算気温						159
	気温()			蒸気圧 (hpa)	相対湿度(%)			風向・風速(m/s)					降水量(mm)			日照 (h)			
	平均	最高	最低		平均	平均	最小	平均	最多	最大	風向	瞬間	風向	日計	1時間		10分		
21	15.3	22.8	7.9				0.4	SSE	2.0	SSE	4.1	SSE	0.0	0.0	0.0	3.6			
22	18.5	27.2	14.3				0.4	S	2.2	SSE	4.2	SSE	0.0	0.0	0.0	5.4			
23	18.4	26.6	11.3				0.5	SSE	2.4	SSE	5.5	S	0.0	0.0	0.0	6.4			
24	13.5	22.8	7.5				0.6	NNE	2.6	SSE	6.4	NNE	0.0	0.0	0.0	9.1			
25	11.8	19.9	6.3				0.8	N	2.6	NNW	6.6	E	0.0	0.0	0.0	9.7			
26	11.6	21.6	4.4				0.6	SSE	2.7	SSE	4.9	S	0.0	0.0	0.0	9.9			
27	13.8	20.9	8.8				0.2	N	1.5	NNE	2.9	NW	0.0	0.0	0.0	1.0			
28	16.8	23.4	12.1				0.6	SSE	2.8	SSE	5.6	S	0.0	0.0	0.0	4.4			
29	14.4	22.9	8.4				0.7	SSE	2.5	SSE	5.7	SSE	0.0	0.0	0.0	9.5			
30	12.8	21.7	7.0				0.5	SSE	3.1	SSE	5.9	S	0.0	0.0	0.0	6.3			
31	12.4	21.1	6.4				0.4	S	2.2	S	4.6	SE	0.0	0.0	0.0	3.3			
前半旬	15.5	23.9	9.5				0.5	SSE					0.0			34.2			
後半旬	13.6	21.9	7.9				0.5	SSE					0.0			34.4			
旬	14.5	22.8	8.6				0.5	SSE					0.0			68.6			
平年差/比	-0.4	+0.6	-1.0	//	//	//							0			117			

観測所名	西米良												10 以上積算気温						165
	気温()			蒸気圧 (hpa)	相対湿度(%)			風向・風速(m/s)					降水量(mm)			日照 (h)			
	平均	最高	最低		平均	平均	最小	平均	最多	最大	風向	瞬間	風向	日計	1時間		10分		
21	15.6	23.1	9.8				0.7	S	5.0	SW	7.3	SW	0.0	0.0	0.0	2.5			
22	18.7	26.8	14.1				0.8	SW	4.9	SW	7.5	SW	0.0	0.0	0.0	5.6			
23	18.3	26.6	12.0				0.7	NNE	4.8	NE	7.9	NNE	0.0	0.0	0.0	9.1			
24	13.7	21.9	8.0				0.9	NE	5.0	NE	9.5	ENE	0.0	0.0	0.0	9.7			
25	12.0	20.8	7.3				0.8	N	4.8	NE	8.7	NNE	0.0	0.0	0.0	9.5			
26	12.1	22.0	5.6				1.1	SSW	5.7	SW	8.6	SSW	0.0	0.0	0.0	9.5			
27	14.0	20.6	9.8				0.4	NE	2.3	WSW	3.7	SW	0.0	0.0	0.0	1.2			
28	17.1	23.9	13.1				1.1	SSW	4.2	SW	7.0	SSW	0.0	0.0	0.0	5.4			
29	15.3	23.5	9.3				1.0	SW	5.3	SW	8.1	SSW	0.0	0.0	0.0	8.6			
30	14.5	21.8	9.3				1.2	SW	5.1	SW	8.5	SSW	0.0	0.0	0.0	8.9			
31	13.7	22.0	8.7				0.8	SW	3.8	SW	6.2	WSW	0.0	0.0	0.0	3.3			
前半旬	15.7	23.8	10.2				0.8	NE					0.0			36.4			
後半旬	14.5	22.3	9.3				0.9	SW					0.0			36.9			
旬	15.0	23.0	9.7				0.9	SW					0.0			73.3			
平年差/比	-0.5	+0.8	-1.2	//	//	//							0			129			

観測所名	高鍋												10 以上積算気温						188
	気温()			蒸気圧 (hpa)	相対湿度(%)			風向・風速(m/s)					降水量(mm)			日照 (h)			
	平均	最高	最低		平均	平均	最小	平均	最多	最大	風向	瞬間	風向	日計	1時間		10分		
21	19.2	25.6	12.6	19.3	87	68	1.3	NNW	3.0	ENE	6.9	ENE	0.0	0.0	0.0	6.6			
22	20.4	26.6	16.2	21.0	89	62	1.2	NNW	3.0	SSE	5.7	SSE	0.0	0.0	0.0	5.7			
23	20.4	26.1	15.8	21.4	90	65	1.2	NNW	3.4	E	5.7	E	0.0	0.0	0.0	6.7			
24	16.6	22.9	9.2	13.0	70	47	1.5	NW	3.6	WNW	6.3	ENE	0.0	0.0	0.0	9.7			
25	13.8	22.4	6.8	10.2	70	33	1.5	NNW	3.6	ENE	8.2	N	0.0	0.0	0.0	10.3			
26	13.7	20.8	7.0	11.9	79	43	1.5	N	4.0	E	8.6	E	0.0	0.0	0.0	10.4			
27	17.4	23.4	11.1	16.3	83	57	1.0	NNW	3.1	E	5.2	E	0.0	0.0	0.0	1.1			
28	19.3	24.6	13.2	17.3	78	55	1.5	ENE	4.3	E	8.7	E	0.0	0.0	0.0	6.5			
29	16.6	23.0	10.9	13.6	74	52	1.5	NE	4.3	ENE	9.4	ENE	0.0	0.0	0.0	10.1			
30	14.4	21.8	8.2	12.7	80	53	1.2	N	3.3	E	8.5	E	0.0	0.0	0.0	9.1			
31	15.8	22.1	8.6	14.5	82	58	1.3	NNW	3.7	E	7.5	ENE	0.0	0.0	0.0	6.0			
前半旬	18.1	24.7	12.1	17.0	81	33	1.3	NNW					0.0			39.0			
後半旬	16.2	22.6	9.8	14.4	79	43	1.3	NNW					0.0			43.2			
旬	17.1	23.6	10.9	15.6	80	33	1.3	NNW					0.0			82.2			
平年差/比	//	//	//	//	//	//							//			//			

地域気象観測旬報

2022年10月21日～31日 宮崎県 (87)

(3/5)

観測所名	加久藤												10 以上積算気温			176
	気温()			蒸気圧 (hpa)	相対湿度(%)		風向・風速(m/s)					降水量(mm)			日照 (h)	
	平均	最高	最低		平均	最小	平均	最多	最大	風向	瞬間	風向	日計	1時間		
21	17.3	26.3	8.3				2.2	ESE	5.4	ESE	9.4	E	0.0	0.0	0.0	7.0
22	19.5	27.1	12.8				1.2	E	3.7	E	6.3	E	0.0	0.0	0.0	5.4
23	18.5	25.4	13.0				1.5	NNW	4.8	NNW	7.4	N	0.0	0.0	0.0	8.0
24	14.4	21.0	8.6				2.6	WNW	6.5	NW	10.4	NNW	0.0	0.0	0.0	9.7
25	13.8	20.0	7.5				2.4	NW	5.6	NNW	10.8	NW	0.0	0.0	0.0	10.4
26	13.2	22.5	4.4				1.8	E	4.2	E	7.4	ESE	0.0	0.0	0.0	10.4
27	15.4	21.6	10.7				1.2	W	4.5	E	8.5	ESE	0.0	0.0	0.0	0.5
28	17.9	24.7	11.3				2.4	E	5.4	E	9.7	ESE	0.0	0.0	0.0	9.0
29	16.4	24.1	9.3				2.6	ESE	5.4	ESE	9.0	ESE	0.0	0.0	0.0	10.3
30	14.5	22.2	7.5				2.3	E	5.0	E	8.2	E	0.0	0.0	0.0	10.1
31	14.9	22.2	6.5				2.4	ESE	5.9	ESE	10.5	ESE	0.0	0.0	0.0	7.5
前半旬	16.7	24.0	10.0				2.0	ESE					0.0			40.5
後半旬	15.4	22.9	8.3				2.1	E					0.0			47.8
旬	16.0	23.4	9.1				2.1	E					0.0			88.3
平年差/比	0.0	+0.9	-1.4	//	//	//							0			146

観測所名	西都												10 以上積算気温			188
	気温()			蒸気圧 (hpa)	相対湿度(%)		風向・風速(m/s)					降水量(mm)			日照 (h)	
	平均	最高	最低		平均	最小	平均	最多	最大	風向	瞬間	風向	日計	1時間		
21	19.4	25.2	12.6				2.4	WNW	5.1	NE	8.1	NE	0.0	0.0	0.0	7.2
22	20.5	27.3	15.7				1.7	WNW	4.4	ESE	6.5	ESE	0.0	0.0	0.0	5.6
23	20.2	26.4	15.6				1.8	W	4.5	E	6.6	ESE	0.0	0.0	0.0	8.0
24	16.6	23.6	10.1				2.0	WNW	4.2	E	6.1	ENE	0.0	0.0	0.0	8.6
25	14.0	22.2	7.1				2.4	WNW	5.5	NE	9.1	NE	0.0	0.0	0.0	10.2
26	13.7	21.3	6.9				1.9	WNW	5.6	ESE	8.7	NE	0.0	0.0	0.0	10.4
27	17.2	23.4	11.5				1.5	WNW	3.6	ESE	5.2	ESE	0.0	0.0	0.0	0.8
28	19.1	24.1	14.3				2.6	ENE	6.8	ENE	10.3	ENE	0.0	0.0	0.0	4.9
29	16.9	23.0	11.2				2.8	WNW	7.7	ENE	11.7	ENE	0.0	0.0	0.0	10.0
30	14.5	22.1	8.8				1.6	ENE	4.3	ENE	6.9	E	0.0	0.0	0.0	9.1
31	15.8	22.5	8.2				2.3	NW	5.6	ENE	9.1	E	0.0	0.0	0.0	6.2
前半旬	18.1	24.9	12.2				2.1	WNW					0.0			39.6
後半旬	16.2	22.7	10.2				2.1	WNW					0.0			41.4
旬	17.1	23.7	11.1				2.1	WNW					0.0			81.0
平年差/比	-0.4	+0.4	-1.4	//	//	//							0			133

観測所名	小林												10 以上積算気温			186
	気温()			蒸気圧 (hpa)	相対湿度(%)		風向・風速(m/s)					降水量(mm)			日照 (h)	
	平均	最高	最低		平均	最小	平均	最多	最大	風向	瞬間	風向	日計	1時間		
21	19.0	25.9	12.1				1.7	SSE	5.5	SSE	8.8	SE	0.0	0.0	0.0	7.8
22	20.2	26.5	14.7				1.2	S	3.6	SE	6.0	S	0.0	0.0	0.0	5.2
23	20.1	26.3	16.2				2.6	WNW	4.4	W	8.0	N	0.0	0.0	0.0	9.4
24	16.2	21.3	12.0				3.4	WNW	6.2	NNW	12.0	NNW	0.0	0.0	0.0	9.8
25	14.6	21.3	10.4				1.9	W	4.4	WNW	8.2	WNW	0.0	0.0	0.0	10.0
26	14.2	20.8	8.1				1.6	SE	4.6	SE	7.5	SE	0.0	0.0	0.0	10.2
27	16.5	21.1	12.2				0.7	NNE	3.5	SE	6.2	ESE	0.0	0.0	0.0	0.5
28	18.4	23.7	15.1				1.7	SSE	5.6	SE	9.0	SE	0.0	0.0	0.0	6.5
29	16.5	22.8	11.2				1.9	SSE	6.1	SE	8.8	SE	0.0	0.0	0.0	10.2
30	14.7	21.9	9.6				1.6	SE	5.4	SE	8.4	SSE	0.0	0.0	0.0	10.1
31	15.2	21.4	8.7				1.7	SE	6.1	ESE	9.8	SE	0.0	0.0	0.0	7.3
前半旬	18.0	24.3	13.1				2.2	WNW					0.0			42.2
後半旬	15.9	22.0	10.8				1.5	SE					0.0			44.8
旬	16.9	23.0	11.8				1.8	WNW					0.0			87.0
平年差/比	0.0	+0.9	-0.6	//	//	//							0			142

観測所名	宮崎												10 以上積算気温			199
	気温()			蒸気圧 (hpa)	相対湿度(%)		風向・風速(m/s)					降水量(mm)			日照 (h)	
	平均	最高	最低		平均	最小	平均	最多	最大	風向	瞬間	風向	日計	1時間		
21	19.7	25.5	13.7	18.1	79	62	2.7	WNW	6.1	NE	8.8	NE	0.0	0.0	0.0	5.7
22	21.4	26.8	16.9	20.4	81	52	2.5	WNW	4.8	E	7.0	E	0.0	0.0	0.0	7.3
23	21.1	26.1	17.3	20.4	82	66	2.8	WNW	4.7	E	6.6	ESE	0.0	0.0	0.0	5.1
24	17.8	23.4	13.3	12.8	64	41	2.9	WNW	5.5	W	7.8	W	0.0	0.0	0.0	9.1
25	15.7	22.6	10.1	9.7	58	30	3.2	WNW	6.7	NNE	9.9	NE	0.0	0.0	0.0	10.5
26	14.9	21.3	8.7	11.7	72	43	2.8	WNW	5.8	ENE	9.6	NE	0.0	0.0	0.0	10.4
27	17.6	22.9	12.3	15.3	77	55	2.0	WNW	3.9	WNW	5.2	WNW	0.0	0.0	0.0	1.1
28	19.8	23.5	16.1	16.2	71	55	3.4	ENE	7.0	ENE	10.7	ENE	0.0	0.0	0.0	4.4
29	17.8	22.9	12.6	13.9	70	50	3.9	WNW	8.7	NE	12.3	ENE	0.0	0.0	0.0	10.2
30	16.1	21.4	10.7	12.7	71	50	3.1	WNW	6.2	NE	8.6	ENE	0.0	0.0	0.0	8.4
31	16.6	22.1	9.8	14.1	76	57	3.0	WNW	6.1	ENE	9.7	NE	0.0	0.0	0.0	5.6
前半旬	19.1	24.9	14.3	16.3	73	30	2.8	WNW					0.0			37.7
後半旬	17.1	22.4	11.7	14.0	73	43	3.0	WNW					0.0			40.1
旬	18.0	23.5	12.9	15.0	73	30	2.9	WNW					0.0			77.8
平年差/比	-0.1	+0.5	-0.9	//	//	//							0			129

地域気象観測旬報

2022年10月21日～31日 宮崎県 (87)

(4/5)

観測所名	田野											10 以上積算気温						186
	気温()			蒸気圧 (hpa)	相対湿度(%)		風向・風速(m/s)					降水量(mm)			日照 (h)			
	平均	最高	最低		平均	最小	平均	最多	最大	風向	瞬間	風向	日計	1時間		10分		
21	18.3	23.5	12.5				1.5	W	4.5	NE	8.4	NE	0.0	0.0	0.0	2.6		
22	20.2	25.5	15.5				1.9	W	4.5	E	6.9	ESE	0.0	0.0	0.0	6.6		
23	20.5	26.3	16.5				1.9	WSW	4.4	E	6.8	ESE	0.0	0.0	0.0	7.6		
24	17.0	24.3	11.6				2.2	WSW	4.1	WSW	8.6	WSW	0.0	0.0	0.0	9.9		
25	14.0	21.2	8.3				2.0	W	5.0	NNE	7.7	NNE	0.0	0.0	0.0	10.3		
26	13.8	20.0	7.5				2.2	W	5.0	NE	8.3	E	0.0	0.0	0.0	10.2		
27	16.6	22.0	11.4				1.2	W	3.1	NNE	4.7	NE	0.0	0.0	0.0	0.8		
28	18.7	22.3	14.9				1.7	ENE	4.8	NE	8.2	ESE	0.0	0.0	0.0	1.5		
29	16.7	21.9	12.3				2.2	E	5.2	NE	9.1	E	0.0	0.0	0.0	8.4		
30	15.1	20.4	9.3				2.0	E	4.8	E	7.4	ESE	0.0	0.0	0.0	9.5		
31	15.3	20.5	8.4				1.4	WNW	4.1	NE	7.1	E	0.0	0.0	0.0	0.3		
前半旬	18.0	24.2	12.9				1.9	W					0.0			37.0		
後半旬	16.0	21.2	10.6				1.8	W					0.0			30.7		
旬	16.9	22.5	11.7				1.8	W					0.0			67.7		
平年差/比	//	//	//	//	//	//							//	//	//	//		

観測所名	赤江											10 以上積算気温						204
	気温()			蒸気圧 (hpa)	相対湿度(%)		風向・風速(m/s)					降水量(mm)			日照 (h)			
	平均	最高	最低		平均	最小	平均	最多	最大	風向	瞬間	風向	日計	1時間		10分		
21	20.4	24.8	14.5				4.5	WNW	8.3	NNE	10.8	N	0.0	0.0	0.0			
22	21.4	26.0	17.2				3.0	W	4.3	NE	8.2	NNE	0.0	0.0	0.0			
23	21.7	25.8	18.0				3.2	WNW	5.1	W	7.2	NW	0.0	0.0	0.0			
24	18.1	22.9	12.8				3.8	WNW	6.3	W	8.7	NE	0.0	0.0	0.0			
25	16.0	22.5	10.4				5.7	WNW	11.1	NE	13.9	NE	0.0	0.0	0.0			
26	15.4	21.1	9.4				3.9	W	8.3	NNE	10.8	NNE	0.0	0.0	0.0			
27	18.2	22.5	13.3				3.0	WNW	4.4	NNE	6.7	NNE	0.0	0.0	0.0			
28	20.3	23.2	17.4				5.9	NE	9.0	NNE	12.3	NE	0.0	0.0	0.0			
29	18.5	22.9	13.1				6.8	NE	10.7	NNE	13.4	NE	0.0	0.0	0.0			
30	16.9	21.2	10.9				5.2	NE	9.5	NNE	11.8	NE	0.0	0.0	0.0			
31	17.2	21.9	10.4				5.1	WNW	8.2	NNE	11.8	NNE	0.0	0.0	0.0			
前半旬	19.5	24.4	14.6				4.0	WNW					0.0					
後半旬	17.8	22.1	12.4				5.0	NE					0.0					
旬	18.6	23.2	13.4				4.6	WNW					0.0					
平年差/比	-0.1	0.0	-1.1	//	//	//							0					

観測所名	都城											10 以上積算気温						191
	気温()			蒸気圧 (hpa)	相対湿度(%)		風向・風速(m/s)					降水量(mm)			日照 (h)			
	平均	最高	最低		平均	最小	平均	最多	最大	風向	瞬間	風向	日計	1時間		10分		
21	18.9	25.8	12.9	16.7	77	55	2.6	NE	5.3	NE	9.1	NE	0.0	0.0	0.0	8.1		
22	20.6	28.1	14.4	18.9	80	50	1.4	NE	3.7	N	6.2	N	0.0	0.0	0.0	6.5		
23	20.4	27.8	15.1	17.3	74	46	1.4	NW	3.7	NW	7.1	WNW	0.0	0.0	0.0	9.4		
24	16.4	23.5	10.9	11.4	64	34	2.0	NNW	5.2	NNW	8.5	NW	0.0	0.0	0.0	9.4		
25	14.7	21.9	8.2	9.2	58	27	2.0	NE	4.6	NNE	7.2	NW	0.0	0.0	0.0	10.3		
26	14.6	22.3	7.3	10.8	68	40	2.3	NNE	4.8	NNE	7.7	NNE	0.0	0.0	0.0	8.8		
27	16.9	22.8	12.0	14.3	75	55	1.7	NE	3.9	N	6.2	N	0.0	0.0	0.0	0.8		
28	19.0	24.1	15.7	15.7	73	52	3.1	NE	5.7	NE	9.6	NE	0.0	0.0	0.0	8.3		
29	17.4	23.4	11.4	12.8	66	44	2.5	NE	5.6	NE	9.5	NE	0.0	0.0	0.0	10.0		
30	15.7	22.4	9.4	12.4	70	51	2.3	NNE	4.6	NNE	8.5	N	0.0	0.0	0.0	9.6		
31	15.9	22.8	9.1	13.4	75	54	3.1	NNE	6.3	NNE	10.0	NE	0.0	0.0	0.0	6.4		
前半旬	18.2	25.4	12.3	14.7	71	27	1.9	NE					0.0			43.7		
後半旬	16.6	23.0	10.8	13.2	71	40	2.5	NE					0.0			43.9		
旬	17.3	24.1	11.5	13.9	71	27	2.2	NE					0.0			87.6		
平年差/比	+0.2	+1.2	-0.8	//	//	//							0			145		

観測所名	油津											10 以上積算気温						216
	気温()			蒸気圧 (hpa)	相対湿度(%)		風向・風速(m/s)					降水量(mm)			日照 (h)			
	平均	最高	最低		平均	最小	平均	最多	最大	風向	瞬間	風向	日計	1時間		10分		
21	21.8	26.1	17.9	18.5	71	58	2.6	WNW	4.9	WNW	7.5	WNW	0.0	0.0	0.0	7.8		
22	22.0	26.6	18.1	20.8	79	63	3.5	WNW	5.2	ENE	7.9	E	0.0	0.0	0.0	7.5		
23	21.5	26.3	18.0	21.3	84	65	3.4	WNW	5.2	WNW	7.5	WNW	0.0	0.0	0.0	7.1		
24	19.3	24.5	15.2	12.0	54	35	3.4	NW	5.2	WNW	10.8	E	0.0	0.0	0.0	8.7		
25	16.8	21.7	11.3	9.7	51	39	3.3	WNW	5.5	WNW	11.9	ENE	0.0	0.0	0.0	9.4		
26	17.4	21.8	14.6	12.4	63	48	3.5	WNW	5.7	ENE	10.9	NE	0.0	0.0	0.0	9.3		
27	19.2	23.8	14.8	15.3	69	52	3.0	WNW	5.0	WNW	6.8	WNW	0.0	0.0	0.0	1.7		
28	20.8	23.2	18.8	17.5	72	62	2.8	NNE	4.7	NE	11.4	NE	0.0	0.0	0.0	2.6		
29	19.6	22.8	16.1	14.1	62	52	3.4	NE	6.2	NE	12.4	NE	0.0	0.0	0.0	9.2		
30	18.2	21.5	14.7	13.5	65	58	2.9	WNW	5.5	WNW	11.2	NE	0.0	0.0	0.0	7.9		
31	19.0	22.4	14.9	15.0	68	62	3.3	WNW	5.3	WNW	10.1	ENE	0.0	0.0	0.0	5.5		
前半旬	20.3	25.0	16.1	16.5	68	35	3.2	WNW					0.0			40.5		
後半旬	19.0	22.6	15.7	14.6	67	48	3.2	WNW					0.0			36.2		
旬	19.6	23.7	15.9	15.5	67	35	3.2	WNW					0.0			76.7		
平年差/比	+0.4	+0.3	+0.3	//	//	//							0			136		

地域気象観測旬報

2022年10月21日～31日 宮崎県 (87)

(5/5)

観測所名	串間											10 以上積算気温			210	
	気温()			蒸気圧 (hpa)	相対湿度(%)		風向・風速(m/s)					降水量(mm)				日照 (h)
	平均	最高	最低	平均	平均	最小	平均	最多	最大	風向	瞬間	風向	日計	1時間		
21	21.3	27.1	16.5				3.4	NE	6.2	ENE	9.6	NE	0.0	0.0	0.0	10.5
22	21.6	28.3	16.3				2.5	NE	4.8	NE	7.8	NE	0.0	0.0	0.0	8.5
23	21.6	29.6	16.6				1.8	NE	4.6	W	7.2	W	0.0	0.0	0.0	9.1
24	18.1	25.2	11.8				2.2	WNW	6.3	W	11.5	WNW	0.0	0.0	0.0	9.5
25	15.3	22.6	7.4				2.4	NE	7.2	NE	12.3	ENE	0.0	0.0	0.0	10.4
26	16.7	22.3	11.8				3.4	NE	6.8	ENE	11.3	ENE	0.0	0.0	0.0	10.3
27	18.9	24.3	13.4				2.1	NE	4.0	ENE	6.3	NNE	0.0	0.0	0.0	1.4
28	20.8	24.7	17.7				4.2	NE	8.0	NE	12.8	NE	0.0	0.0	0.0	8.7
29	19.2	23.9	14.4				4.5	NE	8.2	NE	13.2	NE	0.0	0.0	0.0	10.3
30	17.9	22.8	13.2				4.0	NE	7.3	NE	11.2	ENE	0.0	0.0	0.0	10.2
31	18.5	23.5	11.8				4.2	NE	8.3	NE	12.8	NNE	0.0	0.0	0.0	5.3
前半旬	19.6	26.6	13.7				2.5	NE					0.0			48.0
後半旬	18.7	23.6	13.7				3.7	NE					0.0			46.2
旬	19.1	24.9	13.7				3.2	NE					0.0			94.2
平年差/比	+0.8	+1.4	+0.1	//	//	//							0			154

観測値に付加されている) は準正常値、] は資料不足値を示す。

×は欠測、//は平年値がないことを示す。

地域雨量観測旬報

2022年10月21日～31日 宮崎県 (87)

(1/1)

観測所名	日之影				諸塚				北方				椎葉				都農				えびの			
	降水量(mm)				降水量(mm)				降水量(mm)				降水量(mm)				降水量(mm)							
	日計	平年比	最大1時間	最大10分間	日計	平年比	最大1時間	最大10分間	日計	平年比	最大1時間	最大10分間	日計	平年比	最大1時間	最大10分間	日計	平年比	最大1時間	最大10分間	日計	平年比	最大1時間	最大10分間
21	0.0		0.0	0.0	0.0		0.0	0.0	0.0		0.0	0.0	0.0		0.0	0.0	0.0		0.0	0.0	0.0		0.0	0.0
22	0.0		0.0	0.0	0.0		0.0	0.0	0.0		0.0	0.0	0.0		0.0	0.0	0.0		0.0	0.0	0.0		0.0	0.0
23	0.0		0.0	0.0	0.0		0.0	0.0	0.0		0.0	0.0	0.0		0.0	0.0	0.0		0.0	0.0	0.0		0.0	0.0
24	0.0		0.0	0.0	0.0		0.0	0.0	0.0		0.0	0.0	0.0		0.0	0.0	0.0		0.0	0.0	0.0		0.0	0.0
25	0.0		0.0	0.0	0.0		0.0	0.0	0.0		0.0	0.0	0.0		0.0	0.0	0.0		0.0	0.0	0.0		0.0	0.0
半旬計/最大	0.0	0	0.0	0.0	0.0	0	0.0	0.0	0.0	0	0.0	0.0	0.0	0	0.0	0.0	0.0	0	0.0	0.0	0.0	0	0.0	0.0
26	0.0		0.0	0.0	0.0		0.0	0.0	0.0		0.0	0.0	0.0		0.0	0.0	0.0		0.0	0.0	0.0		0.0	0.0
27	2.0		1.5	0.5	1.5		1.0	0.5	1.0		1.0	0.5	1.5		1.0	0.5	0.0		0.0	0.0	0.0		0.0	0.0
28	0.0		0.0	0.0	0.0		0.0	0.0	0.0		0.0	0.0	0.0		0.0	0.0	0.0		0.0	0.0	0.0		0.0	0.0
29	0.0		0.0	0.0	0.0		0.0	0.0	0.0		0.0	0.0	0.0		0.0	0.0	0.0		0.0	0.0	0.0		0.0	0.0
30	0.0		0.0	0.0	0.0		0.0	0.0	0.0		0.0	0.0	0.0		0.0	0.0	0.0		0.0	0.0	0.0		0.0	0.0
31	0.0		0.0	0.0	0.0		0.0	0.0	0.0		0.0	0.0	0.0		0.0	0.0	0.0		0.0	0.0	0.0		0.0	0.0
半旬計/最大	2.0	7	1.5	0.5	1.5	5	1.0	0.5	1.0	3	1.0	0.5	1.5	6	1.0	0.5	0.0	0	0.0	0.0	0.0	0	0.0	0.0
旬計	2.0	3			1.5	2			1.0	1			1.5	2			0.0	0			0.0	0		
旬最大	2.0		1.5	0.5	1.5		1.0	0.5	1.0		1.0	0.5	1.5		1.0	0.5	0.0		0.0	0.0	0.0		0.0	0.0
起日	27		27	27	27		27	27	27		27	27	27		27	27	31		31	31	31		31	31

観測所名	野尻				国富				深瀬															
	降水量(mm)				降水量(mm)				降水量(mm)				降水量(mm)				降水量(mm)							
	日計	平年比	最大1時間	最大10分間	日計	平年比	最大1時間	最大10分間	日計	平年比	最大1時間	最大10分間	日計	平年比	最大1時間	最大10分間	日計	平年比	最大1時間	最大10分間	日計	平年比	最大1時間	最大10分間
21	0.0		0.0	0.0	0.0		0.0	0.0	0.0		0.0	0.0												
22	0.0		0.0	0.0	0.0		0.0	0.0	0.0		0.0	0.0												
23	0.0		0.0	0.0	0.0		0.0	0.0	0.0		0.0	0.0												
24	0.0		0.0	0.0	0.0		0.0	0.0	0.0		0.0	0.0												
25	0.0		0.0	0.0	0.0		0.0	0.0	0.0		0.0	0.0												
半旬計/最大	0.0	0	0.0	0.0	0.0	0	0.0	0.0	0.0	0	0.0	0.0												
26	0.0		0.0	0.0	0.0		0.0	0.0	0.0		0.0	0.0												
27	0.0		0.0	0.0	0.0		0.0	0.0	0.0		0.0	0.0												
28	0.0		0.0	0.0	0.0		0.0	0.0	0.0		0.0	0.0												
29	0.0		0.0	0.0	0.0		0.0	0.0	0.0		0.0	0.0												
30	0.0		0.0	0.0	0.0		0.0	0.0	0.0		0.0	0.0												
31	0.0		0.0	0.0	0.0		0.0	0.0	0.0		0.0	0.0												
半旬計/最大	0.0	0	0.0	0.0	0.0	0	0.0	0.0	0.0	0	0.0	0.0												
旬計	0.0	0			0.0	0			0.0	0														
旬最大	0.0		0.0	0.0	0.0		0.0	0.0	0.0		0.0	0.0												
起日	31		31	31	31		31	31	31		31	31												

地域気象観測月報(集計値)

宮崎県 (87)

2022年10月

1/1頁

観測所名	高千穂	古江	鞍岡	延岡	日向	神門	西米良	高鍋	加久藤	西都	小林	宮崎	田野	赤江	都城	油津	串間	
気 温	平均	16.0	19.6	14.3	19.3	19.1	17.0	17.6	19.1	18.2	19.3	18.8	20.2	19.1	20.6	19.5	21.2	20.9
	平年差	-0.2	-0.4	-0.6	0.1	-0.1	0.0	0.0	//	0.1	-0.2	0.0	0.2	//	0.0	0.4	0.3	0.8
	最高	29.3	30.2	27.9	31.6	33.4	31.6	30.7	31.6	30.2	31.6	30.4	32.0	30.5	32.4	31.1	30.7	31.5
	起日	1	4	4	4	4	4	4	4	3	4	4	4	4	4	5	4	5
	最低	3.8	9.5	3.7	8.7	8.9	4.4	5.6	6.8	4.4	6.9	7.6	8.7	7.5	9.4	7.3	11.3	7.4
	起日	31	25	26	25	25	26	26	25	26	26	20	26	26	26	26	25	25
	最高平均	22.5	24.4	20.9	24.4	24.9	24.3	24.5	24.8	24.7	25.1	24.4	24.9	23.7	24.6	25.3	25.2	26.2
	最高平年差	-0.3	-0.2	-0.1	-0.1	0.1	0.2	0.3	//	0.1	0.1	0.4	0.2	//	0.0	0.5	0.3	0.9
	最低平均	11.0	15.7	9.4	14.8	14.8	11.8	12.8	13.8	12.2	14.1	14.2	15.6	14.5	16.1	14.5	17.7	16.2
	最低平年差	-0.2	-0.6	-0.7	0.0	-0.2	-0.1	-0.2	//	-0.4	-0.6	-0.2	-0.2	//	-0.5	0.1	0.3	0.6
	積算気温	497	606	406	597	592	528	547	593	564	600	583	627	591	637	603	657	648
	平均0 未満日数	0	0	0	0	0	0	0	0	0	0	0	0	0	0	0	0	0
	平均25 以上日数	0	1	0	1	1	0	0	1	0	1	0	2	2	2	1	2	2
	最高0 未満日数	0	0	0	0	0	0	0	0	0	0	0	0	0	0	0	0	0
	最高25 以上日数	9	11	7	11	11	10	11	14	14	14	12	15	9	13	14	14	18
最高30 以上日数	0	1	0	2	1	3	3	1	4	1	2	1	1	1	4	2	5	
最高35 以上日数	0	0	0	0	0	0	0	0	0	0	0	0	0	0	0	0	0	
最低0 未満日数	0	0	0	0	0	0	0	0	0	0	0	0	0	0	0	0	0	
最低25 以上日数	0	0	0	0	0	0	0	0	0	0	0	0	0	0	0	0	0	
湿 度	平均蒸気圧				17.1				18.7				18.1			17.0	18.9	
	平均相対湿度				75				83				75			75	74	
	最小相対湿度				37				33				30			26	35	
日 照	月計	183.9	200.6	165.6	200.6	200.2	179.4	193.0	200.5	209.8	201.0	216.8	198.0	166.5		206.3	177.8	213.8
	平年比	115	113	111	113	113	110	118	//	116	115	123	114	//		120	110	122
	0.1時間未満日数	5	3	5	2	2	3	3	2	3	3	2	2	5		2	3	2
風 向 ・ 風 速	平均風速	1.5	3.7	1.0	2.3	1.1	0.5	0.9	1.4	2.2	2.0	1.9	2.8	1.9	4.3	2.1	3.0	2.8
	最大風速	6.4	10.8	4.3	7.2	3.3	3.4	5.9	6.7	7.7	8.3	7.2	10.8	5.9	11.7	7.0	9.0	8.6
	最大風速風向	NW	NE	SSW	N	WSW	S	SW	WNW	NNW	NW	NNW	W	NW	W	NE	W	NE
	起日	10	25	21	30	20	3	15	10	7	10	10	10	10	10	13	10	13
	最大瞬間風速	13.3	20.3	9.3	13.6	9.6	7.0	13.0	12.7	13.8	13.1	14.1	15.7	13.2	15.9	11.5	14.7	14.6
	最大瞬間風速風向	NNW	NE	S	N	NNW	S	NE	WNW	NNW	WNW	NNW	W	NW	W	NNE	W	NE
	起日	10	25	21	25	25	4	10	10	18	10	10	10	10	10	13	10	13
	最多風向	NW	N	WSW	W	W	SSE	SW	NNW	E	WNW	WNW	WNW	W	W	NNE	WNW	NE
	10m/s以上日数	0	1	0	0	0	0	0	0	0	0	0	1	0	6	0	0	0
	15m/s以上日数	0	0	0	0	0	0	0	0	0	0	0	0	0	0	0	0	0
20m/s以上日数	0	0	0	0	0	0	0	0	0	0	0	0	0	0	0	0	0	
30m/s以上日数	0	0	0	0	0	0	0	0	0	0	0	0	0	0	0	0	0	
降 水 量	月計	40.0	34.0	56.5	47.5	64.0	58.5	52.0	83.5	52.5	85.0	62.5	87.0	56.0	71.0	46.5	30.5	24.0
	平年比	28	17	43	23	28	27	31	//	48	51	46	44	//	30	35	13	16
	最大日降水量	17.5	19.5	18.5	30.5	46.0	46.0	44.0	74.0	39.5	76.0	46.5	75.5	46.0	55.0	32.0	19.5	14.0
	起日	17	17	17	17	17	17	17	17	17	17	17	17	17	17	17	17	17
	最大1時間降水量	4.5	3.5	6.0	4.5	6.0	8.0	7.0	10.0	7.0	12.0	11.5	13.5	9.5	12.5	7.5	6.0	3.0
	起日 時分	16 23:21	17 06:40	16 22:51	17 06:14	17 14:18	17 17:10	17 04:03	17 07:07	17 06:38	17 01:28	17 06:37	17 01:17	17 08:39	17 08:57	17 08:41	17 00:41	16 23:54
	最大10分間降水量	1.0	1.5	1.5	1.0	1.5	3.0	2.5	3.0	2.0	2.5	2.5	3.0	2.5	3.5	3.0	2.0	1.0
	起日 時分	17 11:13	17 05:56	16 22:39	17 15:05	17 14:19	17 16:21	17 03:44	17 06:26	17 06:07	17 06:18	17 06:32	17 00:51	17 08:29	17 08:20	17 07:51	17 00:13	17 18:58
	1mm以上日数	6	4	8	4	3	3	3	3	5	3	3	3	3	3	3	4	3
	10mm以上日数	2	1	2	1	2	1	1	1	1	1	1	1	1	1	2	1	1
	30mm以上日数	0	0	0	1	1	1	1	1	1	1	1	1	1	1	1	0	0
50mm以上日数	0	0	0	0	0	0	0	1	0	1	0	1	0	1	0	0	0	
70mm以上日数	0	0	0	0	0	0	0	1	0	1	0	1	0	0	0	0	0	
100mm以上日数	0	0	0	0	0	0	0	0	0	0	0	0	0	0	0	0	0	

地域雨量観測月報(集計値)

宮崎県 (87)

2022年10月

1/1頁

観測所名	日之影	諸塚	北方	椎葉	都農	えびの	野尻	国富	深瀬
月計	42.5	47.5	37.0	53.0)	76.5	87.0	68.5	87.5	35.0
平年比	21	25	18	26	28	44	49	55	17
最大日降水量	17.5	22.0	19.0	21.5)	58.5	60.0	55.5	70.5	27.0
起日	17	17	17	17	17	17	17	17	17
最大1時間降水量	5.0	5.5	3.5	9.0)	6.5	15.5	11.5	12.0	6.5
起日 時分	9 22:14	16 21:34	16 23:58	16 23:20	17 14:28	17 06:20	17 01:16	17 01:33	17 01:14
最大10分間降水量	3.5	2.5	1.0	2.0	2.5	4.0	3.0	3.0	3.0
起日 時分	9 21:54	16 20:49	17 14:52	16 23:19	9 22:54	17 06:00	17 06:48	17 07:04	17 10:54
1mm以上日数	5	4	4	4)	3	6	3	3	3
10mm以上日数	2	3	1	3)	2	2	1	2	1
30mm以上日数	0	0	0	0)	1	1	1	1	0
50mm以上日数	0	0	0	0)	1	1	1	1	0
70mm以上日数	0	0	0	0)	0	0	0	1	0
100mm以上日数	0	0	0	0)	0	0	0	0	0

観測値に付加されている)は準正常値、]は資料不足値を示す