

宮 崎 県 農 業 気 象 速 報

令和 4 年 9 月 下旬

宮 崎 地 方 気 象 台
令 和 4 年 10 月 3 日

気 象 概 況

この期間、高気圧にも覆われたが、気圧の谷や湿った空気の影響を受けて、天気は周期的に変わった。

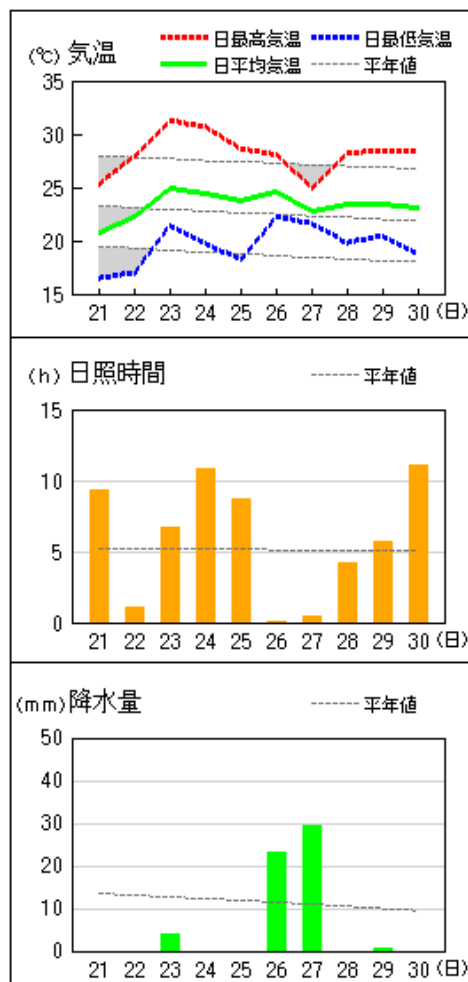
県内各地の旬平均気温は平年差 +0.3 ~ +1.4 ですべての観測点で平年並か平年より高かった。旬降水量は 1.5 ミリ ~ 102.5 ミリ(平年比 2% ~ 88%) で日之影は平年より多く、都城、都農、赤江、串間は平年よりかなり少なく、他は平年並か平年より少なかった。旬日照時間は、平年比 97% ~ 151% で高千穂、小林は平年並、他は平年より多かった。

宮崎市の旬平均気温は平年より高く、旬降水量は平年より少なく、旬日照時間は平年より多かった。

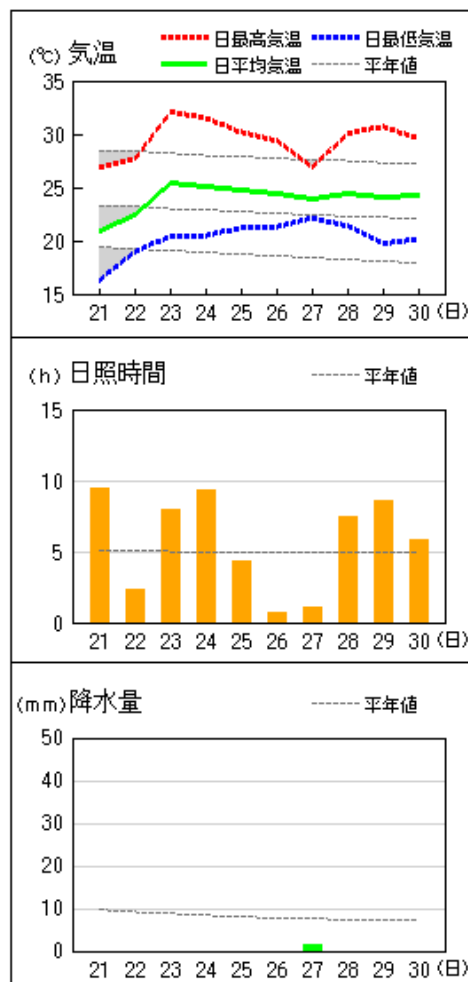
日々の天気概況	宮崎市の昼間の天気
21日 高気圧に覆われた。	晴
22日 湿った空気の影響を受けた。	雨後曇時々晴
23日 気圧の谷や湿った空気の影響を受けた。	曇時々晴
24日 高気圧に覆われたが、気圧の谷の影響を受けた。	晴一時曇
25日 高気圧に覆われたが、湿った空気の影響を受けた。	晴一時雨
26日 湿った空気の影響を受けた。	曇時々雨、雷を伴う
27日 湿った空気の影響を受けた。	雨時々曇一時晴、雷を伴う
28日 気圧の谷や湿った空気の影響を受けた。	曇時々晴一時雨
29日 高気圧に覆われたが、気圧の谷の影響を受けた。	晴時々曇
30日 高気圧に覆われた。	晴

地上気象 気象経過図：2022年09月21日-2022年09月30日

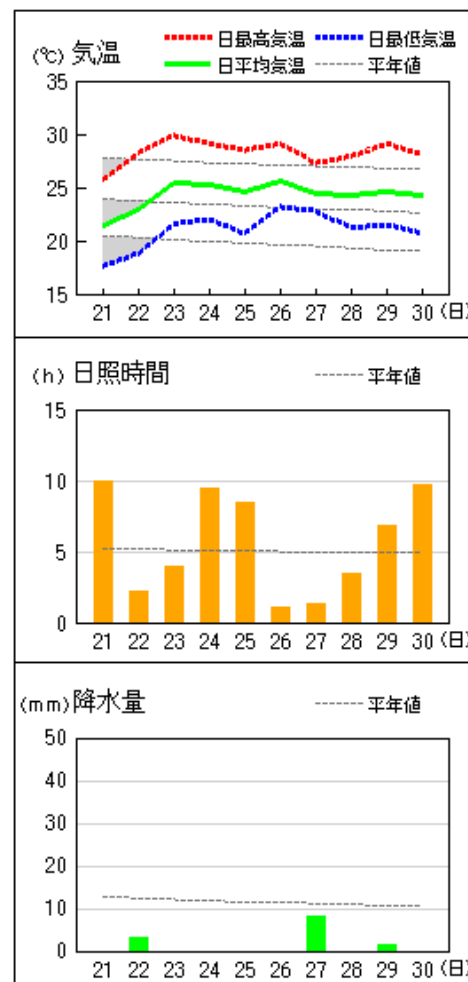
延岡



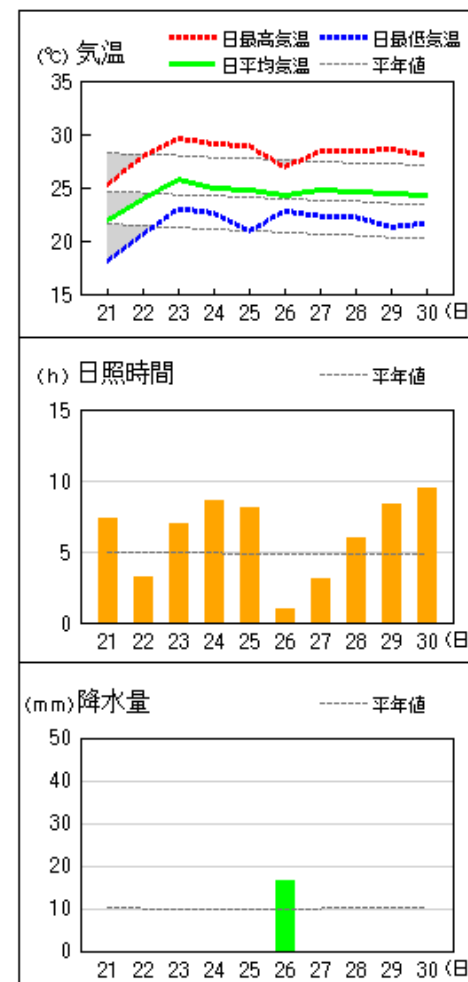
都城



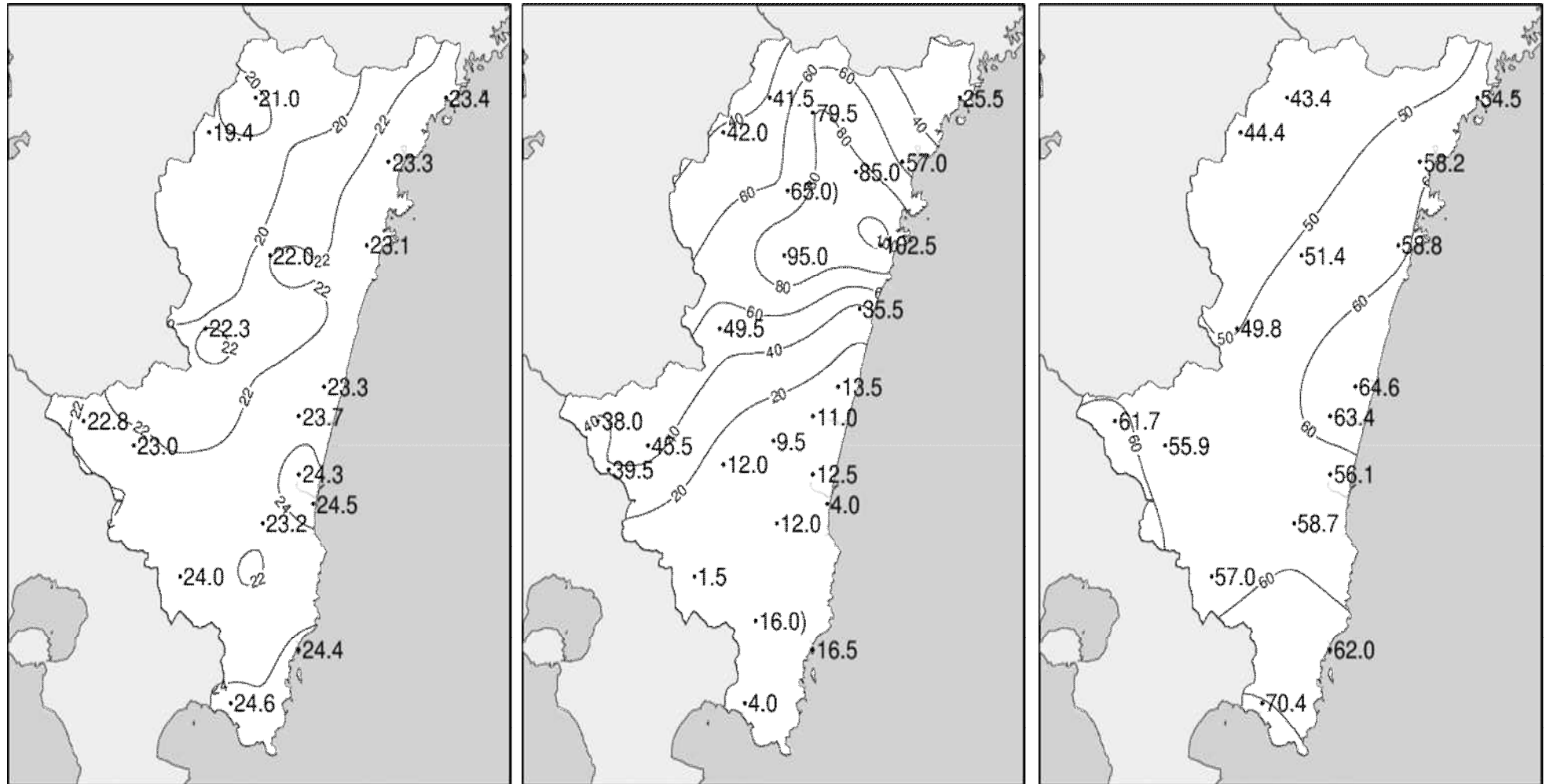
宮崎



油津



令和4年(2022年)9月下旬 気象分布図(観測値)

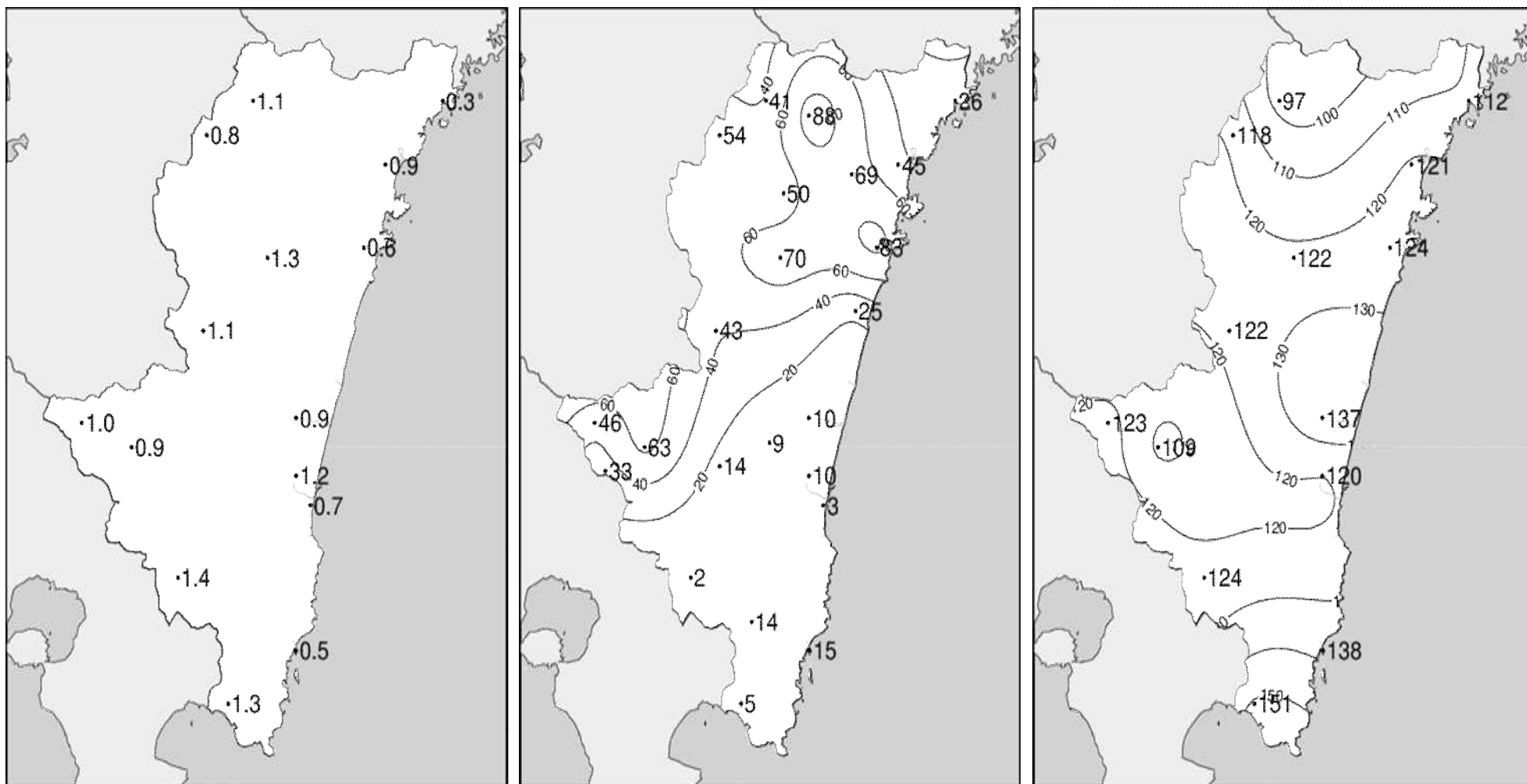


2022年9月下旬気温観測値(°C)メッシュ平年値補正

2022年9月下旬降水量観測値(ミリ)

2022年9月下旬日照時間観測値(時間)

令和4年(2022年)9月下旬 気象分布図(平年差、平年比)



2022年9月下旬気温平年差 (°C)

2022年9月下旬降水量平年比 (%)

2022年9月下旬日照時間平年比 (%)

地域気象観測旬報

2022年9月21日 - 30日 宮崎県 (87)

(1/5)

観測所名	高千穂												10 以上積算気温						210
	気温()			蒸気圧 (hpa)	相対湿度(%)			風向・風速(m/s)					降水量(mm)			日照 (h)			
	平均	最高	最低		平均	平均	最小	平均	最多	最大	風向	瞬間	風向	日計	1時間		10分		
21	16.6	24.8	11.8				1.5	NNW	3.2	NNW	5.1	N	0.0	0.0	0.0	5.4			
22	19.1	25.8	12.1				0.8	NNW	2.1	E	4.2	ESE	9.5	9.5	0.0	0.7			
23	22.6	29.9	18.1				1.5	NW	4.5	NW	8.8	NW	0.0	0.0	0.0	5.2			
24	21.7	29.3	15.9				2.0	NNW	5.1	NW	7.6	NW	0.0	0.0	0.0	9.1			
25	21.5	28.7	15.2				1.7	SE	3.7	SSE	7.6	ESE	0.0	0.0	0.0	7.7			
26	22.9	27.8	20.4				1.1	SE	3.0	SE	5.7	SE	4.5	4.5	2.0	0.9			
27	21.0	23.3	19.6				0.7	W	3.8	NW	7.0	WNW	27.5	15.5	6.5	0.9			
28	21.5	26.9	18.2				1.3	NW	4.3	SW	7.5	WSW	0.0	0.0	0.0	2.2			
29	21.3	28.4	17.5				0.9	NNW	2.6	NW	4.1	NNW	0.0	0.0	0.0	5.0			
30	21.5	28.3	18.1				1.0	SSE	4.1	SSE	7.6	ESE	0.0	0.0	0.0	6.3			
前半旬	20.3	27.7	14.6				1.5	NNW					9.5			28.1			
後半旬	21.6	26.9	18.8				1.0	SE					32.0			15.3			
旬	21.0	27.3	16.7				1.3	NNW					41.5			43.4			
平年差/比	+1.1	+1.5	+1.1	//	//	//							41			97			

観測所名	古江												10 以上積算気温						234
	気温()			蒸気圧 (hpa)	相対湿度(%)			風向・風速(m/s)					降水量(mm)			日照 (h)			
	平均	最高	最低		平均	平均	最小	平均	最多	最大	風向	瞬間	風向	日計	1時間		10分		
21	20.4	25.0	16.9				5.4	N	10.6	N	19.4	NNE	0.0	0.0	0.0	8.5			
22	21.8	27.8	17.3				2.9	N	5.2	NNE	6.7	NNE	0.0	0.0	0.0	2.0			
23	25.6	31.2	22.2				3.3	N	7.3	N	12.6	N	0.0	0.0	0.0	6.5			
24	24.7	29.8	21.1				5.1	N	10.0	N	15.1	NE	0.0	0.0	0.0	10.6			
25	24.3	29.3	21.0				2.5	NE	5.0	NE	8.0	NE	0.0	0.0	0.0	7.7			
26	24.4	26.8	23.2				0.9	NNE	2.4	NNE	3.7	SSW	6.0	3.5	1.5	0.0			
27	22.9	25.4	21.4				1.0	NNE	3.1	S	4.7	N	19.0	8.5	3.5	0.0			
28	23.3	27.4	19.4				1.5	NE	4.3	N	7.2	N	0.0	0.0	0.0	3.6			
29	23.8	29.1	20.3				1.9	N	5.9	N	8.9	N	0.5	0.5	0.5	4.7			
30	23.2	28.3	19.5				2.7	NNE	6.0	NNE	9.3	N	0.0	0.0	0.0	10.9			
前半旬	23.4	28.6	19.7				3.8	N					0.0			35.3			
後半旬	23.5	27.4	20.8				1.6	NNE					25.5			19.2			
旬	23.4	28.0	20.2				2.7	NNE					25.5			54.5			
平年差/比	+0.3	+0.6	+0.3	//	//	//							26			112			

観測所名	鞍岡												10 以上積算気温						194
	気温()			蒸気圧 (hpa)	相対湿度(%)			風向・風速(m/s)					降水量(mm)			日照 (h)			
	平均	最高	最低		平均	平均	最小	平均	最多	最大	風向	瞬間	風向	日計	1時間		10分		
21	14.7	22.7	10.1				0.8	WNW	2.1	ENE	4.8	E	0.0	0.0	0.0	6.3			
22	18.3	24.2	12.1				0.8	WSW	2.7	SSW	5.5	SSW	3.0	3.0	0.0	0.4			
23	21.1	28.9	16.6				1.0	E	3.0	SW	7.0	SSW	0.0	0.0	0.0	5.8			
24	19.3	27.5	12.3				1.1	WSW	3.0	NE	6.0	NE	0.0	0.0	0.0	9.2			
25	20.8	27.8	15.1				0.7	ENE	2.6	NE	4.7	NE	0.0	0.0	0.0	6.2			
26	21.7	25.9	17.9				0.8	NE	2.8	SSW	5.3	NE	3.5	2.5	2.5	1.1			
27	19.5	21.9	18.2				0.7	ENE	2.5	SW	4.8	WSW	35.0	19.0	7.5	0.3			
28	19.4	24.4	16.4				0.8	ENE	2.8	ENE	5.8	E	0.5	0.5	0.5	2.1			
29	19.5	26.5	15.5				1.0	WSW	2.6	NE	5.7	ENE	0.0	0.0	0.0	4.7			
30	19.7	27.5	14.7				1.0	WSW	2.5	ENE	5.5	NNE	0.0	0.0	0.0	8.3			
前半旬	18.8	26.2	13.2				0.9	ENE					3.0			27.9			
後半旬	20.0	25.2	16.5				0.9	WSW					39.0			16.5			
旬	19.4	25.7	14.9				0.9	WSW					42.0			44.4			
平年差/比	+0.8	+1.5	+0.5	//	//	//							54			118			

観測所名	延岡												10 以上積算気温						233
	気温()			蒸気圧 (hpa)	相対湿度(%)			風向・風速(m/s)					降水量(mm)			日照 (h)			
	平均	最高	最低		平均	平均	最小	平均	最多	最大	風向	瞬間	風向	日計	1時間		10分		
21	20.8	25.3	16.5	14.9	61	48	2.9	WSW	5.5	N	11.8	NW	0.0	0.0	0.0	9.3			
22	22.2	28.0	17.0	21.6	80	62	1.9	W	3.2	WSW	5.2	WSW	0.0	0.0	0.0	1.1			
23	24.9	31.3	21.5	27.0	86	63	1.6	W	3.7	E	6.6	ENE	4.0	4.0	2.5	6.7			
24	24.5	30.7	19.8	20.9	70	43	1.8	W	4.2	E	6.7	ENE	0.0	0.0	0.0	10.8			
25	23.7	28.6	18.2	22.8	78	55	1.7	W	3.8	E	6.2	ESE	0.0	0.0	0.0	8.7			
26	24.6	28.1	22.3	28.3	92	75	1.3	W	2.7	WSW	4.2	ESE	23.0	13.0	6.0	0.1			
27	22.7	24.9	21.6	26.9	97	85	1.3	WSW	2.5	WSW	4.7	W	29.5	15.0	7.0	0.5			
28	23.4	28.2	19.8	24.7	87	62	1.4	WSW	3.4	ESE	5.5	ESE	0.0	0.0	0.0	4.2			
29	23.5	28.5	20.5	24.3	85	61	1.6	W	3.8	ESE	6.2	E	0.5	0.5	0.5	5.7			
30	23.1	28.4	18.7	23.2	83	57	1.7	W	3.9	E	6.7	E	0.0	0.0	0.0	11.1			
前半旬	23.2	28.8	18.6	21.4	75	43	2.0	W					4.0			36.6			
後半旬	23.5	27.6	20.6	25.5	89	57	1.5	WSW					53.0			21.6			
旬	23.3	28.2	19.6	23.5	82	43	1.7	W					57.0			58.2			
平年差/比	+0.9	+1.0	+0.9	//	//	//							45			121			

地域気象観測旬報

2022年9月21日 - 30日 宮崎県 (87)

(2/5)

観測所名	日向												10 以上積算気温			231
	気温()			蒸気圧 (hpa)	相対湿度(%)		風向・風速(m/s)					降水量(mm)			日照 (h)	
	平均	最高	最低		平均	最小	平均	最多	最大	風向	瞬間	風向	日計	1時間		
21	19.5	25.0	14.2				0.8	NE	2.5	NE	8.1	E	0.0	0.0	0.0	8.9
22	22.2	28.3	17.9				1.2	W	2.4	W	6.2	W	0.0	0.0	0.0	2.2
23	25.1	31.1	21.8				0.9	WNW	2.4	E	5.0	W	0.0	0.0	0.0	5.8
24	23.9	30.6	18.8				0.8	SW	2.2	ESE	5.3	SSE	0.0	0.0	0.0	10.8
25	23.6	28.7	18.5				0.9	WNW	2.7	ESE	5.4	E	0.0	0.0	0.0	7.7
26	24.4	28.0	22.2				0.8	W	1.9	E	5.1	E	70.0	31.5	11.5	1.6
27	22.6	24.8	21.6				0.8	W	2.1	W	4.4	W	32.5	21.5	10.0	0.0
28	23.0	27.9	19.7				0.8	SW	2.3	E	5.3	NE	0.0	0.0	0.0	4.2
29	23.4	28.9	20.3				0.9	W	2.6	SE	5.9	ESE	0.0	0.0	0.0	6.4
30	23.2	28.4	19.5				1.1	W	2.6	SE	5.7	E	0.0	0.0	0.0	11.2
前半旬	22.9	28.7	18.2				0.9	W					0.0			35.4
後半旬	23.3	27.6	20.7				0.9	W					102.5			23.4
旬	23.1	28.2	19.5				0.9	W					102.5			58.8
平年差/比	+0.6	+0.7	+0.5	//	//	//							83			124

観測所名	神門												10 以上積算気温			220
	気温()			蒸気圧 (hpa)	相対湿度(%)		風向・風速(m/s)					降水量(mm)			日照 (h)	
	平均	最高	最低		平均	最小	平均	最多	最大	風向	瞬間	風向	日計	1時間		
21	19.0	26.0	13.8				0.8	SSE	2.6	SE	5.9	S	0.0	0.0	0.0	9.0
22	19.8	25.6	15.2				0.2	SSE	1.3	S	2.3	S	0.5	0.5	0.5	0.4
23	23.6	31.7	18.8				0.6	S	2.5	SSE	5.1	SSE	6.5	6.5	4.0	6.6
24	23.0	31.0	17.5				0.6	SSE	2.7	SSE	5.2	SSE	0.0	0.0	0.0	10.7
25	23.3	30.2	18.2				0.7	SSE	2.8	SSE	5.7	S	0.0	0.0	0.0	7.3
26	23.1	29.2	20.5				0.5	SSE	2.1	S	5.6	SE	42.5	20.0	6.0	0.4
27	21.3	24.1	20.3				0.2	NNW	1.1	S	2.3	SSE	44.5	21.5	8.5	0.3
28	22.2	28.6	18.5				0.6	SSE	2.4	SSE	5.1	SSE	0.0	0.0	0.0	3.0
29	22.4	29.1	19.4				0.5	SSE	2.6	SSE	5.1	S	1.0	1.0	0.5	4.6
30	22.3	29.2	18.3				0.6	SSE	2.4	SSE	5.1	S	0.0	0.0	0.0	9.1
前半旬	21.7	28.9	16.7				0.6	SSE					7.0			34.0
後半旬	22.3	28.0	19.4				0.5	SSE					88.0			17.4
旬	22.0	28.5	18.1				0.5	SSE					95.0			51.4
平年差/比	+1.3	+1.9	+1.7	//	//	//							70			122

観測所名	西米良												10 以上積算気温			223
	気温()			蒸気圧 (hpa)	相対湿度(%)		風向・風速(m/s)					降水量(mm)			日照 (h)	
	平均	最高	最低		平均	最小	平均	最多	最大	風向	瞬間	風向	日計	1時間		
21	19.8	26.8	15.8				1.3	SSW	5.0	SW	8.6	SSW	0.0	0.0	0.0	8.6
22	19.8	23.8	16.3				0.2	SSE	1.2	ENE	2.1	NNE	3.0	2.5	1.0	1.1
23	23.4	32.3	18.8				0.6	ENE	3.1	NE	6.1	E	0.0	0.0	0.0	6.7
24	23.4	31.2	18.9				1.0	S	4.9	SSW	8.0	SSW	0.0	0.0	0.0	9.8
25	23.3	29.7	18.9				1.0	SSW	4.5	SW	7.6	SSW	0.0	0.0	0.0	5.3
26	23.5	28.0	20.8				1.0	SSW	4.6	S	6.5	SSW	12.0	11.5	3.5	0.7
27	22.0	24.0	20.7				0.3	SSW	2.2	S	3.4	E	34.5	16.5	4.5	0.3
28	22.2	28.3	18.8				0.7	SSW	4.2	SW	7.6	SW	0.0	0.0	0.0	3.6
29	22.7	29.8	18.4				0.8	S	4.1	SSW	7.1	SSW	0.0	0.0	0.0	5.9
30	22.8	29.4	18.7				1.0	SW	4.1	SW	6.9	SW	0.0	0.0	0.0	7.8
前半旬	21.9	28.8	17.7				0.8	SSW					3.0			31.5
後半旬	22.6	27.9	19.5				0.8	SSW					46.5			18.3
旬	22.3	28.3	18.6				0.8	SSW					49.5			49.8
平年差/比	+1.1	+1.0	+1.4	//	//	//							43			122

観測所名	高鍋												10 以上積算気温			233
	気温()			蒸気圧 (hpa)	相対湿度(%)		風向・風速(m/s)					降水量(mm)			日照 (h)	
	平均	最高	最低		平均	最小	平均	最多	最大	風向	瞬間	風向	日計	1時間		
21	20.1	25.4	15.4	17.9	78	52	1.3	NNE	3.7	E	7.8	E	0.0	0.0	0.0	9.9
22	22.3	27.9	17.4	24.7	91	72	1.1	NNW	3.2	ESE	5.2	ESE	4.0	3.0	1.0	3.9
23	25.0	30.0	20.7	28.9	92	74	1.2	NNW	3.8	E	6.8	E	0.0	0.0	0.0	6.9
24	24.5	29.5	21.2	26.2	87	55	1.2	NNW	3.2	E	5.8	E	0.0	0.0	0.0	9.5
25	23.4	28.1	18.5	25.7	90	64	1.2	NNW	3.1	ESE	5.7	SSE	0.0	0.0	0.0	10.0
26	25.0	29.0	23.0	29.8	95	78	0.9	SE	2.6	SE	4.3	ESE	0.0	0.0	0.0	1.6
27	23.0	25.8	20.8	28.0	99	90	0.8	NNW	2.3	WNW	4.0	WNW	8.0	5.0	1.5	0.3
28	23.0	27.4	19.3	26.4	94	78	1.1	NNW	3.5	ESE	6.4	E	0.0	0.0	0.0	3.6
29	23.5	28.0	20.2	25.9	91	69	1.1	NNW	3.4	ESE	5.9	E	1.0	1.0	0.5	7.6
30	22.8	27.9	18.6	24.5	89	65	1.3	E	3.5	E	5.6	ESE	0.5	0.5	0.5	11.3
前半旬	23.1	28.2	18.6	24.7	88	52	1.2	NNW					4.0			40.2
後半旬	23.5	27.6	20.4	26.9	94	65	1.0	NNW					9.5			24.4
旬	23.3	27.9	19.5	25.8	91	52	1.1	NNW					13.5			64.6
平年差/比	//	//	//	//	//	//							//			//

地域気象観測旬報

2022年9月21日 - 30日 宮崎県 (87)

(3/5)

観測所名	加久藤												10 以上積算気温			228
	気温()			蒸気圧 (hpa)	相対湿度(%)		風向・風速(m/s)					降水量(mm)			日照 (h)	
	平均	最高	最低		平均	最小	平均	最多	最大	風向	瞬間	風向	日計	1時間		
21	20.7	26.8	16.5				2.7	E	5.7	E	9.6	E	0.0	0.0	0.0	9.2
22	22.2	27.4	18.6				2.4	E	4.7	E	8.1	E	1.0	0.5	0.5	1.8
23	24.0	31.4	19.1				1.7	ESE	5.6	NNW	8.6	N	0.0	0.0	0.0	7.4
24	23.6	31.2	18.1				1.3	ESE	3.6	WNW	6.0	WNW	0.0	0.0	0.0	11.4
25	23.8	31.3	18.2				1.8	E	4.2	ESE	6.6	ESE	0.0	0.0	0.0	5.9
26	23.8	28.7	20.8				1.4	E	3.9	ESE	7.0	E	7.0	5.5	3.0	0.7
27	22.5	25.2	20.7				1.1	W	3.8	W	6.2	W	30.0	19.0	6.5	0.7
28	22.5	28.7	18.0				1.5	W	4.5	WNW	7.3	W	0.0	0.0	0.0	9.3
29	22.0	30.2	16.9				1.0	WNW	3.9	WNW	6.3	WNW	0.0	0.0	0.0	7.2
30	23.0	30.2	17.9				1.2	S	3.4	S	5.6	ESE	0.0	0.0	0.0	8.1
前半旬	22.9	29.6	18.1				2.0	E					1.0			35.7
後半旬	22.8	28.6	18.9				1.2	E					37.0			26.0
旬	22.8	29.1	18.5				1.6	E					38.0			61.7
平年差/比	+1.0	+1.4	+1.4	//	//	//							46			123

観測所名	西都												10 以上積算気温			237
	気温()			蒸気圧 (hpa)	相対湿度(%)		風向・風速(m/s)					降水量(mm)			日照 (h)	
	平均	最高	最低		平均	最小	平均	最多	最大	風向	瞬間	風向	日計	1時間		
21	20.6	25.4	16.0				1.9	ENE	5.7	ENE	8.5	E	0.0	0.0	0.0	9.9
22	22.5	28.2	17.6				1.7	WNW	3.4	N	5.5	N	3.5	3.0	1.0	2.6
23	25.2	30.6	20.8				1.7	ESE	4.7	ENE	7.2	E	0.0	0.0	0.0	6.7
24	24.9	29.9	21.8				1.5	ESE	4.3	E	6.3	E	0.0	0.0	0.0	9.7
25	24.0	28.9	19.5				1.4	SE	3.8	ESE	6.2	SE	0.0	0.0	0.0	9.1
26	25.0	29.5	22.6				1.4	NW	3.4	ESE	5.4	ESE	0.0	0.0	0.0	1.0
27	23.4	25.7	21.6				1.1	WNW	3.3	WNW	4.7	WNW	7.5	5.5	1.5	0.3
28	23.5	28.0	20.0				1.7	WNW	4.9	E	7.1	E	0.0	0.0	0.0	5.0
29	24.0	28.7	20.7				1.8	NW	4.5	ESE	6.8	SE	0.0	0.0	0.0	7.8
30	23.5	28.7	19.2				1.6	WNW	4.6	SE	7.3	ESE	0.0	0.0	0.0	11.3
前半旬	23.4	28.6	19.1				1.6	WNW					3.5			38.0
後半旬	23.9	28.1	20.8				1.5	NW					7.5			25.4
旬	23.7	28.4	20.0				1.6	WNW					11.0			63.4
平年差/比	+0.9	+0.8	+1.1	//	//	//							10			137

観測所名	小林												10 以上積算気温			230
	気温()			蒸気圧 (hpa)	相対湿度(%)		風向・風速(m/s)					降水量(mm)			日照 (h)	
	平均	最高	最低		平均	最小	平均	最多	最大	風向	瞬間	風向	日計	1時間		
21	20.3	25.2	16.6				2.5	SSE	6.1	SE	9.0	SE	0.0	0.0	0.0	9.3
22	21.7	26.7	18.1				1.2	S	3.1	SE	6.0	SE	2.5	1.0	0.5	1.3
23	24.5	31.5	20.2				1.8	NNW	5.1	NNW	9.5	NNW	0.0	0.0	0.0	8.3
24	24.0	31.4	19.7				2.0	SSE	4.4	WNW	7.6	WNW	0.0	0.0	0.0	7.9
25	24.0	28.9	20.0				1.7	SSE	4.2	SSE	6.9	SE	0.0	0.0	0.0	6.2
26	23.7	27.2	21.8				1.3	SSE	3.5	SSE	5.3	SSE	20.0	17.5	7.0	0.3
27	22.9	25.8	21.4				0.7	SSE	3.2	W	5.5	SW	23.0	13.5	5.5	0.9
28	23.1	28.8	19.2				1.4	WNW	3.9	SSW	7.0	SSE	0.0	0.0	0.0	4.5
29	22.9	29.0	18.5				1.9	S	3.9	WNW	6.4	SSE	0.0	0.0	0.0	6.4
30	23.2	29.1	18.2				1.5	S	3.8	S	6.0	S	0.0	0.0	0.0	10.8
前半旬	22.9	28.7	18.9				1.8	SSE					2.5			33.0
後半旬	23.2	28.0	19.8				1.4	S					43.0			22.9
旬	23.0	28.4	19.4				1.6	S					45.5			55.9
平年差/比	+0.9	+1.1	+1.3	//	//	//							63			109

観測所名	宮崎												10 以上積算気温			243
	気温()			蒸気圧 (hpa)	相対湿度(%)		風向・風速(m/s)					降水量(mm)			日照 (h)	
	平均	最高	最低		平均	最小	平均	最多	最大	風向	瞬間	風向	日計	1時間		
21	21.5	25.7	17.6	16.8	66	47	3.2	ENE	7.4	NE	11.0	NE	0.0	0.0	0.0	9.9
22	23.0	28.2	18.8	23.6	84	67	2.1	WNW	4.4	E	6.1	E	3.0	2.5	1.0	2.2
23	25.4	29.9	21.6	27.6	86	67	2.3	WNW	4.7	ENE	7.0	NE	0.0	0.0	0.0	3.9
24	25.2	29.1	22.0	24.1	77	54	2.4	WNW	4.3	E	7.3	ENE	0.0	0.0	0.0	9.4
25	24.6	28.5	20.7	25.6	83	62	2.1	WNW	4.3	ESE	6.7	E	0.0	0.0	0.0	8.4
26	25.6	29.1	23.2	27.9	85	70	2.0	ESE	4.8	ESE	6.6	ESE	0.0	0.0	0.0	1.1
27	24.5	27.3	22.8	27.4	89	70	1.6	WNW	3.1	WNW	4.7	NNW	8.0	6.0	1.5	1.3
28	24.2	27.9	21.2	26.2	87	71	2.3	WNW	5.0	ESE	7.8	ESE	0.0	0.0	0.0	3.4
29	24.6	29.1	21.5	25.6	84	63	2.5	WNW	4.8	E	7.4	ESE	1.5	1.5	0.5	6.8
30	24.2	28.1	20.7	24.9	84	61	2.3	E	4.6	E	6.9	ESE	0.0	0.0	0.0	9.7
前半旬	23.9	28.3	20.1	23.5	79	47	2.4	WNW					3.0			33.8
後半旬	24.6	28.3	21.9	26.4	86	61	2.1	WNW					9.5			22.3
旬	24.3	28.3	21.0	25.0	83	47	2.3	WNW					12.5			56.1
平年差/比	+1.2	+1.4	+1.3	//	//	//							10			120

地域気象観測旬報

2022年9月21日 - 30日 宮崎県 (87)

(4/5)

観測所名	田野												10 以上積算気温						232
	気温()			蒸気圧 (hpa)	相対湿度(%)		風向・風速(m/s)					降水量(mm)			日照 (h)				
	平均	最高	最低		平均	最小	平均	最多	最大	風向	瞬間	風向	日計	1時間		10分			
21	20.2	24.2	15.1				2.1	E	5.8	E	9.6	ESE	0.0	0.0	0.0	9.6			
22	21.6	26.3	18.5				1.1	W	3.2	E	7.3	WNW	7.0	3.0	1.0	2.7			
23	24.7	29.6	21.6				1.4	W	3.8	ENE	6.4	E	0.5	0.5	0.5	3.8			
24	23.7	28.0	20.4				2.0	W	5.1	E	7.9	E	0.0	0.0	0.0	8.8			
25	23.4	27.6	18.8				1.8	E	4.3	ENE	7.0	ESE	0.0	0.0	0.0	7.9			
26	24.2	28.3	21.8				1.3	ENE	4.0	NE	6.3	ESE	0.0	0.0	0.0	0.9			
27	23.6	26.3	21.9				0.9	ENE	2.4	NE	3.6	NW	3.5	2.5	1.0	1.0			
28	23.4	27.2	20.3				1.7	E	6.1	E	8.6	ESE	0.0	0.0	0.0	6.2			
29	23.8	28.0	20.8				1.8	E	5.4	E	8.0	E	1.0	1.0	0.5	8.5			
30	23.2	27.2	19.7				1.6	W	4.5	E	7.7	E	0.0	0.0	0.0	9.3			
前半旬	22.7	27.1	18.9				1.7	E					7.5			32.8			
後半旬	23.6	27.4	20.9				1.5	E					4.5			25.9			
旬	23.2	27.3	19.9				1.6	E					12.0			58.7			
平年差/比	//	//	//	//	//	//							//			//			

観測所名	赤江												10 以上積算気温						245		
	気温()			蒸気圧 (hpa)	相対湿度(%)		風向・風速(m/s)					降水量(mm)			日照 (h)						
	平均	最高	最低		平均	最小	平均	最多	最大	風向	瞬間	風向	日計	1時間		10分					
21	22.1	25.5	18.0										5.6	NE	10.3	NE	12.9	NE	0.0	0.0	0.0
22	23.4	27.1	19.4				3.1	WNW	5.9	W	7.2	NNE	0.0	0.0	0.0	0.0					
23	25.5	28.5	22.7				2.3	WNW	3.8	WNW	6.2	NNE	0.0	0.0	0.0	0.0					
24	25.3	28.7	22.7				2.6	NE	6.1	NE	7.7	NE	0.0	0.0	0.0	0.0					
25	24.8	27.8	20.5				2.3	W	4.0	ENE	7.7	NNE	0.0	0.0	0.0	0.0					
26	25.4	27.8	23.7				1.7	SSE	3.7	SE	4.6	SE	0.5	0.5	0.5	0.5					
27	24.9	27.1	23.3				2.2	NE	4.3	NNW	7.2	NE	3.0	2.5	1.0	1.0					
28	24.7	27.2	21.7				2.6	W	4.6	ESE	5.7	ESE	0.0	0.0	0.0	0.0					
29	24.8	28.0	21.9				2.7	WNW	4.2	ESE	6.2	NNE	0.5	0.5	0.5	0.5					
30	24.1	27.4	21.3				2.3	WNW	4.0	ENE	6.2	NNE	0.0	0.0	0.0	0.0					
前半旬	24.2	27.5	20.7				3.2	NE					0.0			0.0					
後半旬	24.8	27.5	22.4				2.3	WNW					4.0			2.9					
旬	24.5	27.5	21.5				2.7	WNW					4.0			5.9					
平年差/比	+0.7	+0.2	+1.1	//	//	//							3			1.0					

観測所名	都城												10 以上積算気温						240
	気温()			蒸気圧 (hpa)	相対湿度(%)		風向・風速(m/s)					降水量(mm)			日照 (h)				
	平均	最高	最低		平均	最小	平均	最多	最大	風向	瞬間	風向	日計	1時間		10分			
21	21.0	26.9	16.3	17.4	71	43	2.7	NNE	5.9	NNE	9.5	NNE	0.0	0.0	0.0	9.5			
22	22.5	27.7	19.0	22.3	81	67	3.0	NNE	5.2	NE	9.1	NNE	0.0	0.0	0.0	2.3			
23	25.4	32.1	20.4	25.1	79	54	1.6	NNW	4.2	WNW	8.8	WNW	0.0	0.0	0.0	8.0			
24	25.1	31.5	20.5	24.2	77	46	1.5	SW	4.0	SSW	6.2	SW	0.0	0.0	0.0	9.3			
25	24.7	30.2	21.2	24.4	79	53	1.7	N	3.0	N	5.4	N	0.0	0.0	0.0	4.3			
26	24.4	29.4	21.3	27.1	89	67	1.1	N	3.1	NE	4.9	ENE	0.0	0.0	0.0	0.7			
27	23.9	26.9	22.1	26.8	91	75	1.4	NNE	3.5	NNE	5.7	NNE	1.5	1.0	0.5	1.1			
28	24.4	30.1	21.4	24.6	82	54	1.5	SSW	4.2	SSW	7.1	SSW	0.0	0.0	0.0	7.4			
29	24.1	30.7	19.7	23.1	79	43	1.8	N	4.4	S	7.0	SSW	0.0	0.0	0.0	8.6			
30	24.2	29.6	20.2	24.0	80	56	1.6	NNE	3.5	S	5.5	NNE	0.0	0.0	0.0	5.8			
前半旬	23.7	29.7	19.5	22.7	77	43	2.1	NNE					0.0			33.4			
後半旬	24.2	29.3	20.9	25.1	84	43	1.5	NNE					1.5			23.6			
旬	24.0	29.5	20.2	23.9	81	43	1.8	NNE					1.5			57.0			
平年差/比	+1.4	+1.9	+1.5	//	//	//							2			124			

観測所名	油津												10 以上積算気温						244
	気温()			蒸気圧 (hpa)	相対湿度(%)		風向・風速(m/s)					降水量(mm)			日照 (h)				
	平均	最高	最低		平均	最小	平均	最多	最大	風向	瞬間	風向	日計	1時間		10分			
21	21.9	25.3	18.1	18.7	71	57	2.6	NW	5.7	NE	11.8	E	0.0	0.0	0.0	7.3			
22	23.9	27.9	20.6	23.5	79	67	2.6	NW	5.6	WNW	7.2	NE	0.0	0.0	0.0	3.2			
23	25.8	29.6	23.0	28.8	87	72	2.5	WNW	6.7	E	9.4	E	0.0	0.0	0.0	6.9			
24	25.0	29.1	22.6	25.3	81	56	3.0	W	5.7	ENE	9.1	E	0.0	0.0	0.0	8.6			
25	24.8	28.9	20.9	26.0	83	65	2.9	WNW	5.5	E	8.3	ENE	0.0	0.0	0.0	8.1			
26	24.2	26.9	22.8	28.7	95	83	2.1	WNW	3.8	WNW	5.1	WNW	16.5	5.5	2.0	1.0			
27	24.7	28.4	22.3	28.1	91	73	2.0	W	4.4	WNW	5.9	WNW	0.0	0.0	0.0	3.1			
28	24.6	28.4	22.2	27.7	90	75	2.7	WNW	4.7	E	6.6	E	0.0	0.0	0.0	6.0			
29	24.5	28.6	21.3	26.2	86	69	2.7	E	5.4	E	7.3	ENE	0.0	0.0	0.0	8.3			
30	24.3	28.0	21.6	25.6	85	69	3.1	WNW	6.1	ENE	8.6	ENE	0.0	0.0	0.0	9.5			
前半旬	24.3	28.2	21.0	24.5	80	56	2.7	WNW					0.0			34.1			
後半旬	24.5	28.1	22.0	27.3	89	69	2.5	WNW					16.5			27.9			
旬	24.4	28.1	21.5	25.9	85	56	2.6	WNW					16.5			62.0			
平年差/比	+0.5	+0.6	+0.6	//	//	//							15			138			

地域気象観測旬報

2022年9月21日～30日 宮崎県 (87)

(5/5)

観測所名	串間											10 以上積算気温			246	
	気温()			蒸気圧 (hpa)	相対湿度(%)		風向・風速(m/s)					降水量(mm)				日照 (h)
	平均	最高	最低		平均	最小	平均	最多	最大	風向	瞬間	風向	日計	1時間		
21	21.8	26.0	17.6				4.1	NE	7.8	ENE	12.3	ENE	0.0	0.0	0.0	7.2
22	23.7	28.4	19.6				2.8	NE	5.8	NE	9.1	NE	4.0	3.0	2.5	3.0
23	25.5	31.6	20.9				1.5	SW	4.0	SW	6.3	S	0.0	0.0	0.0	9.4
24	25.2	30.8	21.6				1.5	NE	3.7	NE	6.1	ENE	0.0	0.0	0.0	9.7
25	25.5	30.5	20.9				2.3	NE	5.0	NE	7.5	ENE	0.0	0.0	0.0	8.9
26	25.0	28.7	22.7				2.3	NE	4.9	NE	7.4	ENE	0.0	0.0	0.0	1.7
27	25.4	30.0	21.9				1.4	NE	3.1	WSW	4.9	WNW	0.0	0.0	0.0	3.2
28	25.2	30.0	21.9				1.6	SSW	4.1	SSW	6.1	SSW	0.0	0.0	0.0	10.8
29	24.6	30.5	20.5				1.7	NE	3.6	ENE	5.6	SW	0.0	0.0	0.0	7.4
30	24.5	29.5	20.6				1.9	NE	4.6	ENE	7.0	E	0.0	0.0	0.0	9.1
前半旬	24.3	29.5	20.1				2.4	NE					4.0			38.2
後半旬	24.9	29.7	21.5				1.8	NE					0.0			32.2
旬	24.6	29.6	20.8				2.1	NE					4.0			70.4
平年差/比	+1.3	+1.6	+1.3	//	//	//							5			151

観測値に付加されている) は準正常値、] は資料不足値を示す。

×は欠測、//は平年値がないことを示す。

地域雨量観測旬報

2022年9月21日～30日 宮崎県 (87)

(1/1)

観測所名	日之影				諸塚				北方				椎葉				都農				えびの			
	降水量(mm)				降水量(mm)				降水量(mm)				降水量(mm)				降水量(mm)							
	日計	平年比	最大 1時間	最大 10分間	日計	平年比	最大 1時間	最大 10分間	日計	平年比	最大 1時間	最大 10分間	日計	平年比	最大 1時間	最大 10分間	日計	平年比	最大 1時間	最大 10分間	日計	平年比	最大 1時間	最大 10分間
21	0.0		0.0	0.0	0.0]		0.0]	0.0]	0.0		0.0	0.0	×		×	×	0.0		0.0	0.0	0.0		0.0	0.0
22	0.0		0.0	0.0	0.0		0.0	0.0	0.0		0.0	0.0	×		×	×	1.0		0.5	0.5	4.0		3.0	1.0
23	0.0		0.0	0.0	0.0		0.0	0.0	0.5		0.5	0.5	×		×	×	0.0		0.0	0.0	0.0		0.0	0.0
24	0.0		0.0	0.0	0.0		0.0	0.0	0.0		0.0	0.0	×		×	×	0.0		0.0	0.0	0.0		0.0	0.0
25	0.0		0.0	0.0	0.0		0.0	0.0	0.0		0.0	0.0	0.0]		0.0]	0.0]	0.0		0.0	0.0	0.0		0.0	0.0
半旬計/最大	0.0	0	0.0	0.0	0.0)	0	0.0)	0.0)	0.5	1	0.5	0.5	0.0]	0]	0.0]	0.0]	1.0	1	0.5	0.5	4.0	6	3.0	1.0
26	48.5		36.5	10.0	32.5		26.5	7.0	60.5		34.0	10.0	0.0]		0.0]	0.0]	15.5		11.0	3.5	3.0		2.0	1.0
27	25.0		12.0	4.5	32.0		10.5	2.5	24.0		10.5	3.0	×		×	×	19.0		11.0	7.5	32.5		16.0	4.5
28	0.5		0.5	0.5	0.0		0.0	0.0	0.0		0.0	0.0	0.0]		0.0]	0.0]	0.0		0.0	0.0	0.0		0.0	0.0
29	5.5		4.5	3.5	0.5		0.5	0.5	0.0		0.0	0.0	0.0]		0.0]	0.0]	0.0		0.0	0.0	0.0		0.0	0.0
30	0.0		0.0	0.0	0.0		0.0	0.0	0.0		0.0	0.0	×		×	×	0.0		0.0	0.0	0.0		0.0	0.0
半旬計/最大	79.5	174	36.5	10.0	65.0	117	26.5	7.0	84.5	160	34.0	10.0	0.0]	0]	0.0]	0.0]	34.5	50	11.0	7.5	35.5	63	16.0	4.5
旬計	79.5	88			65.0)	50			85.0	69			0.0]	0]			35.5	25			39.5	33		
旬最大	48.5		36.5	10.0	32.5)		26.5)	7.0)	60.5		34.0	10.0	0.0]		0.0]	0.0]	19.0		11.0	7.5	32.5		16.0	4.5
起日	26		26	26	26		26	26	26		26	26	29		29	29	27		27	27	27		27	27

観測所名	野尻				国富				深瀬															
	降水量(mm)				降水量(mm)				降水量(mm)				降水量(mm)				降水量(mm)							
	日計	平年比	最大 1時間	最大 10分間	日計	平年比	最大 1時間	最大 10分間	日計	平年比	最大 1時間	最大 10分間	日計	平年比	最大 1時間	最大 10分間	日計	平年比	最大 1時間	最大 10分間	日計	平年比	最大 1時間	最大 10分間
21	0.0		0.0	0.0	0.0		0.0	0.0	0.0		0.0	0.0												
22	0.0		0.0	0.0	0.0		0.0	0.0	8.0]		4.5]	2.0]												
23	1.0		1.0	1.0	0.0		0.0	0.0	3.0]		3.0]	2.5]												
24	0.0		0.0	0.0	0.0		0.0	0.0	0.0		0.0	0.0												
25	0.0		0.0	0.0	0.0		0.0	0.0	0.0		0.0	0.0												
半旬計/最大	1.0	2	1.0	1.0	0.0	0	0.0	0.0	11.0]	18]	4.5]	2.5]												
26	2.0		1.0	1.0	0.0		0.0	0.0	4.5		3.0	1.0												
27	8.5		6.0	1.5	9.0		7.0	1.5	0.5		0.5	0.5												
28	0.0		0.0	0.0	0.0		0.0	0.0	0.0		0.0	0.0												
29	0.5		0.5	0.5	0.5		0.5	0.5	0.0		0.0	0.0												
30	0.0		0.0	0.0	0.0		0.0	0.0	0.0		0.0	0.0												
半旬計/最大	11.0	28	6.0	1.5	9.5	20	7.0	1.5	5.0	10	3.0	1.0												
旬計	12.0	14			9.5	9			16.0)	14														
旬最大	8.5		6.0	1.5	9.0		7.0	1.5	8.0]		4.5]	2.5]												
起日	27		27	27	27		27	27	22		22	23												

観測値に付加されている) は準正常値、] は資料不足値を示す。

×は欠測、//は平年値がないことを示す。

地域気象観測月報(集計値)

宮崎県 (87)

2022年9月

1/1頁

観測所名	高千穂	古江	鞍岡	延岡	日向	神門	西米良	高鍋	加久藤	西都	小林	宮崎	田野	赤江	都城	油津	串間	
気	平均	22.8	25.5	21.3	25.4	25.0	23.5	23.6	25.0	24.6	25.4	24.6	26.0	24.8	26.0	25.4	26.0	26.2
	平年差	1.0	0.9	0.9	1.3	0.8	1.1	0.8	//	1.2	0.9	1.0	1.3	//	0.8	1.2	0.7	1.4
	最高	32.1	32.2	29.8	33.3	33.1	32.9	33.5	31.0	33.6	31.7	33.0	31.4	31.3	31.5	33.3	32.3	32.5
	起日	10	14	9	6	6	9	9	12	10	9	9	14	7	14	15	1	1
	最低	11.8	16.9	10.1	16.5	14.2	13.8	15.8	15.4	16.0	16.0	16.6	17.6	15.1	18.0	16.3	18.1	17.6
	起日	21	21	21	21	21	21	21	21	20	21	21	21	21	21	21	21	21
	最高平均	27.8	29.5	26.5	29.6	29.1	28.5	28.8	29.0	29.9	29.4	29.0	29.4	28.1	28.8	30.2	29.2	30.1
	最高平年差	0.3	0.7	0.6	0.8	0.0	0.1	0.0	//	0.6	0.1	0.3	0.9	//	0.2	0.9	0.3	0.7
	最低平均	19.3	22.7	17.6	22.0	21.8	19.9	20.3	21.8	20.6	22.1	21.4	23.1	22.0	23.3	21.9	23.4	23.0
	最低平年差	1.7	1.4	1.4	1.6	1.1	1.6	1.4	//	1.7	1.4	1.5	1.7	//	1.2	1.5	1.1	1.9
	積算気温	684	765	639	761	749	704	708	750	737	761	737	779	743	781	761	781	786
	平均0 未満日数	0	0	0	0	0	0	0	0	0	0	0	0	0	0	0	0	0
	平均25 以上日数	2	19	0	18	19	4	3	18	14	20	17	21	15	22	18	21	25
	最高0 未満日数	0	0	0	0	0	0	0	0	0	0	0	0	0	0	0	0	0
最高25 以上日数	27	30	23	29	29	29	28	30	30	30	30	30	28	30	30	30	30	
最高30 以上日数	4	14	0	13	10	9	7	11	17	12	11	12	3	8	18	10	19	
最高35 以上日数	0	0	0	0	0	0	0	0	0	0	0	0	0	0	0	0	0	
最低0 未満日数	0	0	0	0	0	0	0	0	0	0	0	0	0	0	0	0	0	
最低25 以上日数	0	5	0	4	3	0	0	5	0	5	0	6	3	6	3	8	8	
湿度	平均蒸気圧				27.0				29.5				28.3			26.7	29.3	
	平均相対湿度				83				93				84			83	86	
	最小相対湿度				43				50				46			43	51	
日照	月計	109.8	129.7	92.9	130.7	126.4	102.3	105.6	143.1	155.4	145.6	136.8	149.5	117.9		149.2	150.1	146.8
	平年比	76	80	76	84	79	75	81	//	98	95	88	96	//		100	97	93
	0.1時間未満日数	6	6	7	2	8	10	5	2	6	3	5	2	9		2	3	5
風向・風速	平均風速	1.8	3.5	1.3	2.5	1.2	0.7	1.1	1.9	2.8	3.0	3.2	3.9	3.2	5.4	2.9	3.5	3.9
	最大風速	12.6	18.5	9.7	13.8	11.9	7.5	13.2	13.3	17.0	22.1	22.8	22.0	19.6	28.2	18.1	21.9	22.9
	最大風速風向	ESE	S	NE	ENE	ESE	E	SW	SSE	E	ESE	E	ESE	ESE	SSE	E	E	ENE
	起日	18	19	18	18	18	18	18	18	18	18	18	18	18	18	18	18	18
	最大瞬間風速	29.8	32.8	28.0	30.3	27.4	24.6	29.1	28.4	31.8	34.8	41.1	36.8	39.4	37.6	34.6	34.9	37.0
	最大瞬間風速風向	ESE	S	SSW	E	SE	E	WSW	SE	ENE	E	E	ESE	ESE	SE	ESE	ENE	ENE
	起日	18	18	18	18	18	18	18	18	18	18	18	18	18	18	18	18	18
	最多風向	SE)	NNE)	WSW)	W)	W	SSE	SW	ENE)	E	ENE	SE	WNW	ENE	ENE	NE	ENE)	NE
	10m/s以上日数	2	8	0	1	1	0	1	2	2	3	3	3	5	11	2	2	3
	15m/s以上日数	0	2	0	0	0	0	0	0	1	1	1	1	2	5	1	1	1
20m/s以上日数	0	0	0	0	0	0	0	0	0	1	1	1	0	1	0	1	1	
30m/s以上日数	0	0	0	0	0	0	0	0	0	0	0	0	0	0	0	0	0	
降水量	月計	649.0	406.0	813.5	657.0	705.0	1512.0	1088.5	574.5	382.5	546.5	523.5	610.0	814.5	536.0	927.0	556.0	519.5
	平年比	170	124	244	178	180	283	262	//	133	170	171	164	//	137	295	181	183
	最大日降水量	393.0	167.5	426.0	234.0	190.0	694.5	569.5	175.0	212.5	137.5	229.0	200.5	349.5	173.0	538.5	163.0	295.0
	起日	18	18	18	18	18	18	18	18	18	18	18	18	18	18	18	18	18
	最大1時間降水量	49.0	47.0	42.5	42.0	49.0	76.5	51.0	40.0	40.0	39.0	45.5	54.0	60.5	33.0	51.5	42.0	41.0
	起日 時分	18 20:28	6 04:23	18 19:46	18 11:59	3 08:23	18 11:29	18 18:19	3 09:40	18 21:17	6 03:23	18 22:37	11 17:02	18 10:33	18 10:27	18 18:01	3 12:49	18 09:22
	最大10分間降水量	13.5	21.5	13.0	19.5	21.0	24.5	15.0	13.0	7.5	18.5	21.5	15.0	21.0	12.5	13.5	16.5	15.5
	起日 時分	18 19:47	6 03:52	18 19:27	18 11:29	3 08:18	18 11:10	13 21:58	3 08:56	18 20:46	3 09:11	1 11:48	2 19:53	18 09:59	2 19:50	18 08:53	3 12:34	18 09:13
	1mm以上日数	16	17	17	17	17	19	17	17	14	17	15	18	18	14	15	16	14
	10mm以上日数	9	8	9	12	13	15	10	11	6	10	10	11	10	11	8	12	8
	30mm以上日数	3	3	6	7	7	10	8	6	3	6	5	6	9	4	6	5	4
50mm以上日数	2	2	5	2	3	7	4	3	2	3	3	4	5	3	3	3	1	
70mm以上日数	1	1	2	2	3	5	3	3	1	3	1	3	2	3	3	2	1	
100mm以上日数	1	1	1	2	2	3	3	1	1	1	1	1	1	2	2	2	1	

観測値に付加されている) は準正常値、] は資料不足値を示す。

×は欠測、//は平年値がないことを示す。

地域雨量観測月報(集計値)

宮崎県 (87)

2022年9月

1/1頁

観測所名	日之影	諸塚	北方	椎葉	都農	えびの	野尻	国富	深瀬
月計	903.5	1318.5)	913.5	863.5]	621.0	1237.0	483.0)	662.5	798.5)
平年比	216	271	226	220]	147	256	165	189	194
最大日降水量	477.5	575.0)	392.0	527.0]	192.5	622.0	210.5)	212.0	351.5)
起日	18	18	18	18	18	18	18	18	18
最大1時間降水量	54.5	52.5)	49.0	57.5]	34.0	64.0	37.5)	42.5	40.5)
起日 時分	18 20:16	18 12:13	18 20:28	18 18:04	4 00:55	18 22:45	6 02:35	18 10:48	18 18:28
最大10分間降水量	14.5	15.5)	19.5	15.0]	16.5	15.0	13.0)	16.0	17.5)
起日 時分	5 20:43	18 11:24	18 11:27	18 11:24	4 00:49	6 01:13	6 02:02	18 10:28	3 06:56
1mm以上日数	17	17)	17	13]	17	17	17)	16	18)
10mm以上日数	13	15)	14	6]	13	12	8)	11	13)
30mm以上日数	6	10)	11	5]	8	6	4)	9	6)
50mm以上日数	3	5)	4	4]	3	5	3)	2	3)
70mm以上日数	2	4)	1	3]	1	4	1)	2	3)
100mm以上日数	1	3)	1	1]	1	2	1)	1	2)

観測値に付加されている) は準正常値、] は資料不足値を示す