

## 宮 崎 県 農 業 気 象 速 報

令和 4 年 10 月 上旬

宮 崎 地 方 気 象 台  
令 和 4 年 10 月 12 日

## 気 象 概 況

前半は高気圧に覆われて晴れた日が続いたが、後半は気圧の谷や湿った空気の影響を受けて、曇や雨の日が多かった。4 日は日向で日最高気温 33.4 を観測し、日最高気温の高い方からの 10 月の極値を更新した。

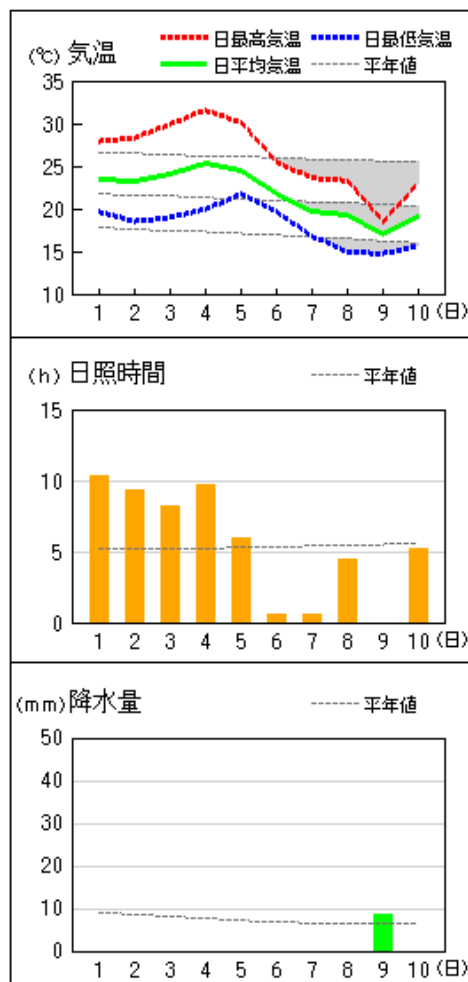
県内各地の旬平均気温は平年差 - 0.1 ~ + 1.3 ですべての観測点で平年並か平年より高かった。旬降水量は 2.0 ミリ ~ 19.0 ミリ ( 平年比 4% ~ 42% ) で鞍岡は平年並、他は平年より少ないか、かなり少なかった。旬日照時間は、平年比 84% ~ 115% で西米良は平年より多く、鞍岡、加久藤は平年より少なく、他は平年並だった。

宮崎市の旬平均気温は平年より高く、旬降水量は平年よりかなり少なく、旬日照時間は平年並だった。

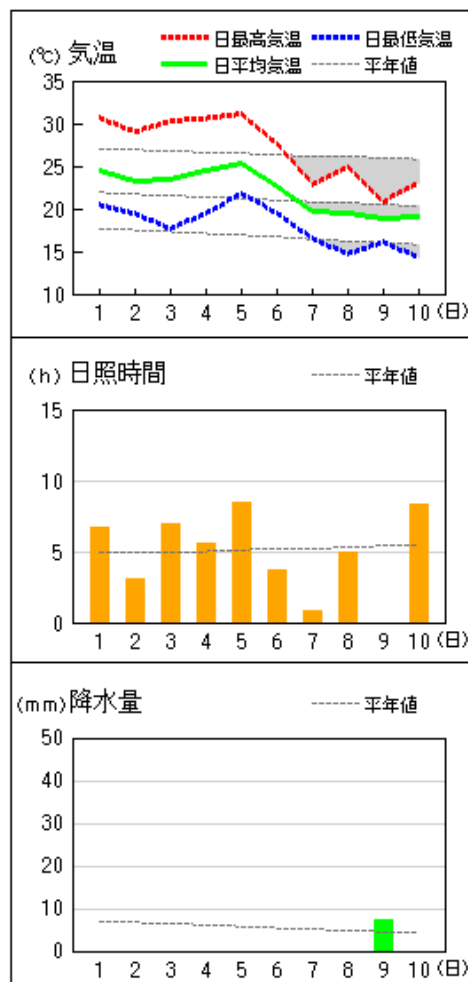
日々の天気概況	宮崎市の昼間の天気
1日 高気圧に覆われた。	晴
2日 高気圧に覆われた。	晴
3日 高気圧に覆われた。	晴
4日 高気圧に覆われた。	晴後一時曇
5日 高気圧に覆われたが、湿った空気の影響を受けた。	曇時々晴
6日 気圧の谷や湿った空気の影響を受けた。	曇時々晴
7日 気圧の谷や湿った空気の影響を受けた。	曇一時雨
8日 気圧の谷や湿った空気の影響を受けた。	曇後時々晴
9日 湿った空気や前線の影響を受けた。	雨時々曇
10日 高気圧に覆われたが、気圧の谷の影響を受けた。	晴後一時曇

地上気象 気象経過図：2022年10月01日-2022年10月10日

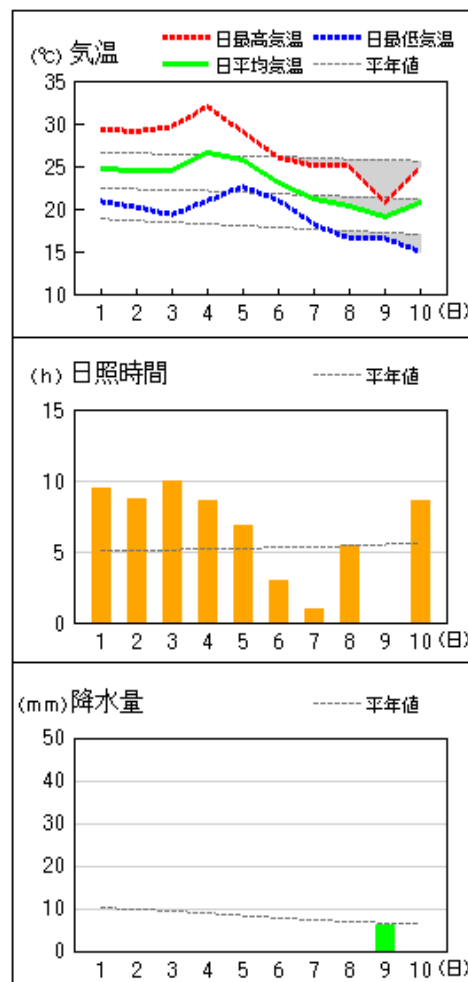
延岡



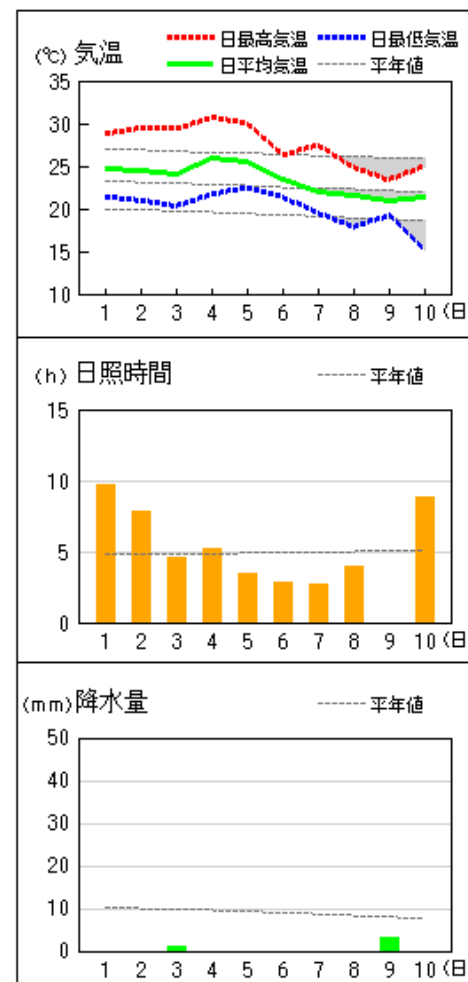
都城



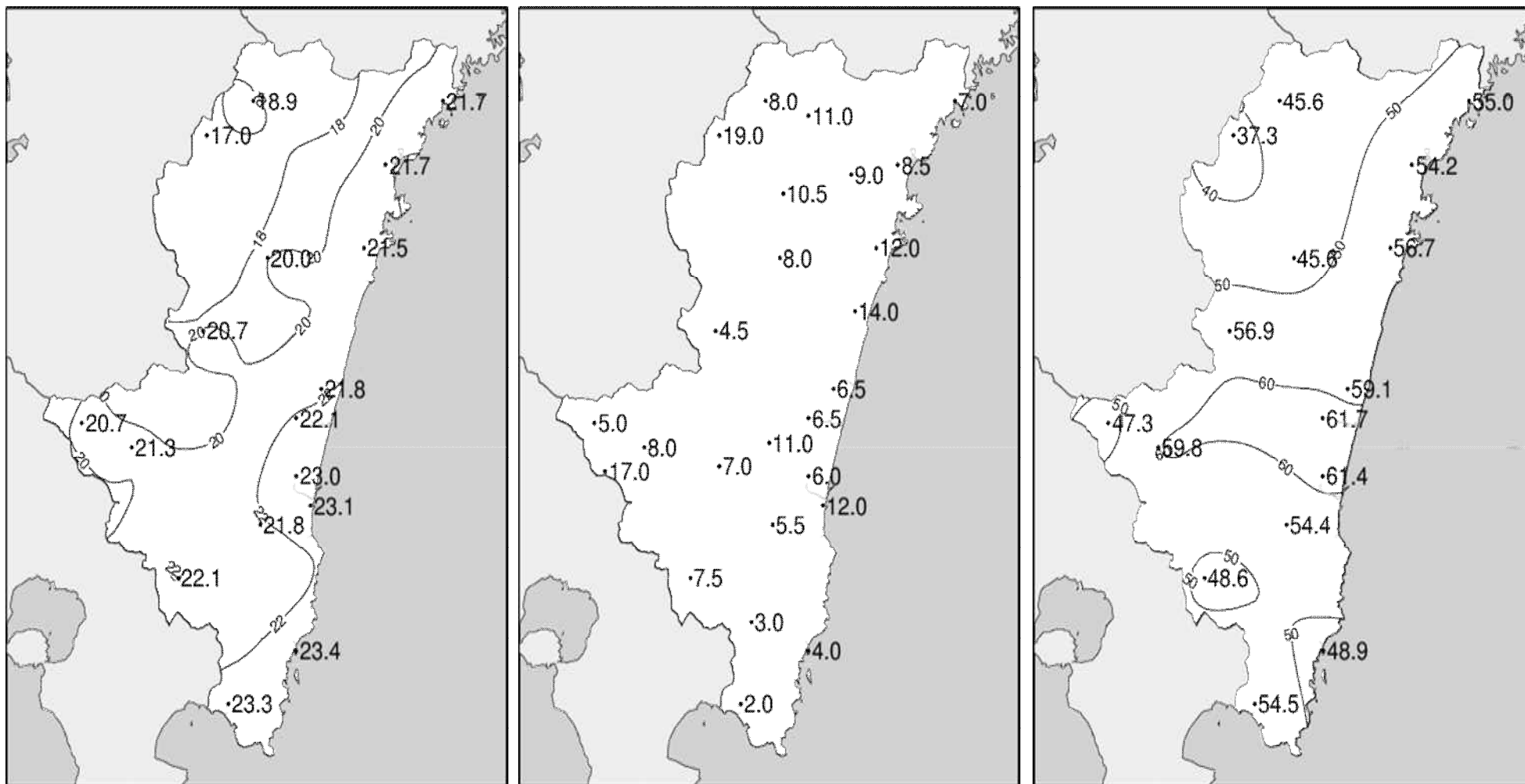
宮崎



油津



## 令和4年(2022年)10月上旬 気象分布図(観測値)

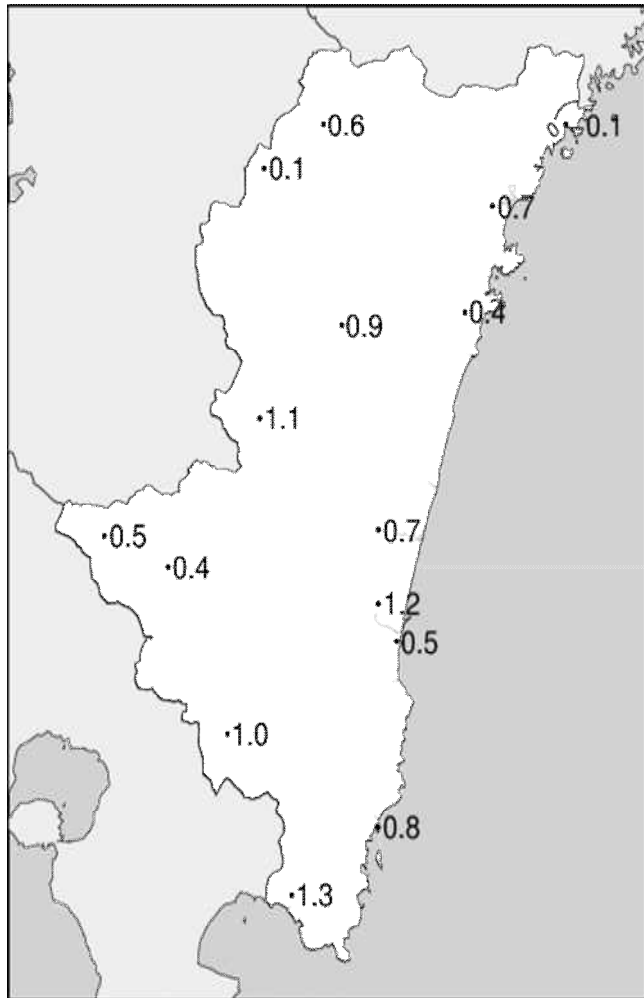


2022年10月上旬気温観測値(°C)メッシュ平年値補正

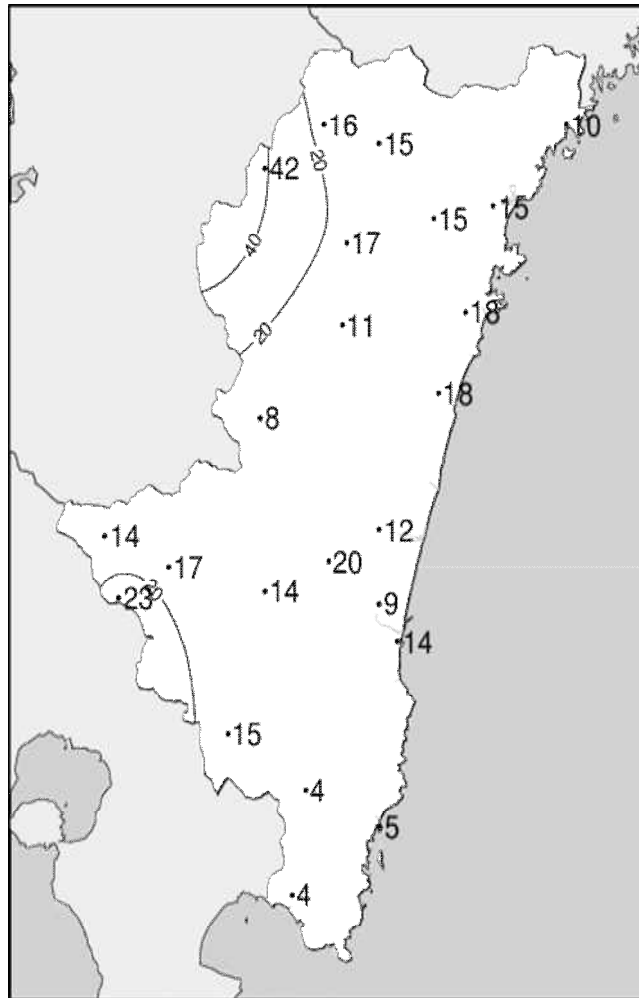
2022年10月上旬降水量観測値(ミリ)

2022年10月上旬日照時間観測値(時間)

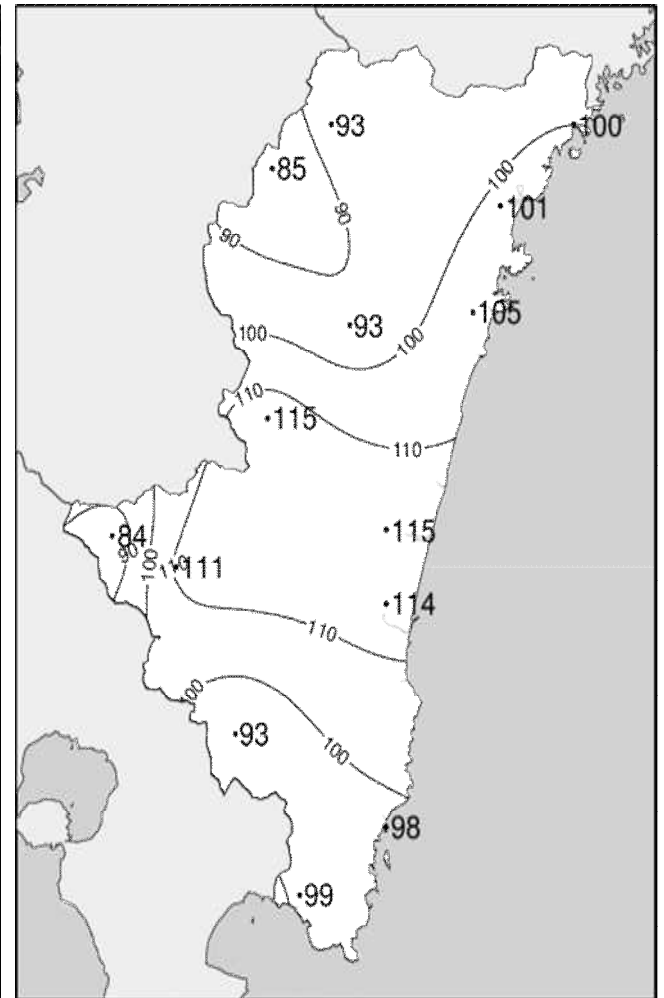
## 令和4年(2022年)10月上旬 気象分布図(平年差、平年比)



2022年10月上旬気温平年差 (°C)



2022年10月上旬降水量平年比 (%)



2022年10月上旬日照時間平年比 (%)

### 地域気象観測旬報

2022年10月1日～10日 宮崎県 (87)

(1/5)

観測所名	高千穂												10 以上積算気温			189
	気温( )			蒸気圧 (hpa)	相対湿度(%)		風向・風速(m/s)					降水量(mm)			日照 (h)	
	平均	最高	最低		平均	最小	平均	最多	最大	風向	瞬間	風向	日計	1時間		
1	21.7	29.3	17.7				1.2	NW	3.3	SSE	6.8	SE	0.0	0.0	0.0	8.1
2	21.7	28.2	17.8				1.4	SE	4.4	SE	8.3	SE	0.0	0.0	0.0	8.8
3	21.5	28.8	16.1				1.5	SE	4.3	SE	8.1	SSE	0.0	0.0	0.0	10.0
4	22.4	28.9	17.6				1.7	NW	5.3	WNW	12.7	NW	0.0	0.0	0.0	6.5
5	21.5	25.9	17.0				1.6	WNW	3.8	NW	9.0	NNW	4.0	1.0	0.5	3.8
6	18.2	22.2	15.4				0.9	NNW	3.4	NNW	5.0	NNW	0.0	0.0	0.0	0.0
7	16.2	18.2	14.6				1.9	NNW	4.2	NW	8.0	NW	0.0	0.0	0.0	0.0
8	15.6	21.4	10.8				1.5	NW	3.7	E	7.1	ENE	0.0	0.0	0.0	4.4
9	14.4	17.1	10.3				0.7	NNW	2.7	E	5.0	ESE	2.5	1.0	0.5	0.0
10	15.7	19.1	11.9				3.0	NW	6.4	NW	13.3	NNW	1.5	0.5	0.5	4.0
前半旬	21.8	28.2	17.2				1.5	NW					4.0			37.2
後半旬	16.0	19.6	12.6				1.6	NW					4.0			8.4
旬	18.9	23.9	14.9				1.5	NW					8.0			45.6
平年差/比	+0.6	-0.6	+1.3	//	//	//							16			93

観測所名	古江												10 以上積算気温			217
	気温( )			蒸気圧 (hpa)	相対湿度(%)		風向・風速(m/s)					降水量(mm)			日照 (h)	
	平均	最高	最低		平均	最小	平均	最多	最大	風向	瞬間	風向	日計	1時間		
1	23.0	27.9	19.5				2.4	N	4.5	N	5.7	N	0.0	0.0	0.0	10.4
2	22.6	28.3	18.4				3.0	NNE	5.1	NNE	6.6	N	0.0	0.0	0.0	10.1
3	23.8	28.8	19.6				2.5	NNE	4.9	N	6.1	N	0.0	0.0	0.0	10.6
4	25.1	30.2	19.9				2.0	NNE	5.4	SSW	7.8	S	0.0	0.0	0.0	9.7
5	23.9	28.3	20.8				5.5	N	9.8	NNE	15.9	NNE	0.0	0.0	0.0	6.0
6	21.5	24.2	19.3				4.6	N	8.3	N	12.2	N	0.0	0.0	0.0	0.2
7	19.6	24.1	14.8				2.9	NNE	6.5	N	11.6	NE	0.0	0.0	0.0	0.0
8	19.8	23.2	16.8				5.6	NNE	8.6	N	16.7	N	0.0	0.0	0.0	4.0
9	18.9	21.8	17.7				3.0	NNE	6.1	NNW	10.2	N	7.0	2.5	1.0	0.0
10	18.5	24.0	12.8				2.9	NNE	7.4	NNW	13.9	N	0.0	0.5	0.0	4.0
前半旬	23.7	28.7	19.6				3.1	NNE					0.0			46.8
後半旬	19.7	23.5	16.3				3.8	N					7.0			8.2
旬	21.7	26.1	18.0				3.4	N					7.0			55.0
平年差/比	-0.1	0.0	-0.3	//	//	//							10			100

観測所名	鞍岡												10 以上積算気温			170
	気温( )			蒸気圧 (hpa)	相対湿度(%)		風向・風速(m/s)					降水量(mm)			日照 (h)	
	平均	最高	最低		平均	最小	平均	最多	最大	風向	瞬間	風向	日計	1時間		
1	19.2	26.4	14.5				1.0	WSW	2.6	ENE	5.2	WSW	0.0	0.0	0.0	9.8
2	19.7	27.9	14.5				1.1	WSW	2.6	WSW	5.3	WSW	0.0	0.0	0.0	8.1
3	20.0	27.2	14.2				1.0	NE	2.9	SW	5.0	WSW	0.0	0.0	0.0	6.2
4	20.3	27.9	14.9				1.1	SW	2.7	SSW	7.2	WSW	1.5	1.5	0.5	6.4
5	18.8	24.0	14.8				0.7	ENE	2.1	S	5.5	SW	5.5	2.0	1.0	3.2
6	16.4	20.1	14.0				0.8	ENE	2.0	WSW	3.6	SW	0.0	0.0	0.0	0.0
7	13.6	15.5	11.2				0.7	ENE	1.9	NE	4.7	NE	5.0	1.5	0.5	0.0
8	13.5	18.9	9.6				0.7	WSW	2.3	NE	4.4	NE	0.0	0.0	0.0	2.8
9	14.8	17.9	9.8				1.0	SW	3.3	SW	6.8	SSW	1.0	0.5	0.5	0.0
10	13.6	17.7	10.0				1.5	SSW	3.5	SSW	9.3	SW	6.0	2.5	1.0	0.8
前半旬	19.6	26.7	14.6				1.0	WSW					7.0			33.7
後半旬	14.4	18.0	10.9				0.9	ENE					12.0			3.6
旬	17.0	22.4	12.8				1.0	WSW					19.0			37.3
平年差/比	+0.1	-0.3	+0.4	//	//	//							42			85

観測所名	延岡												10 以上積算気温			217
	気温( )			蒸気圧 (hpa)	相対湿度(%)		風向・風速(m/s)					降水量(mm)			日照 (h)	
	平均	最高	最低		平均	最小	平均	最多	最大	風向	瞬間	風向	日計	1時間		
1	23.5	27.9	19.7	24.6	86	63	1.9	W	4.2	E	7.1	E	0.0	0.0	0.0	10.3
2	23.3	28.3	18.5	23.4	83	64	1.8	W	3.9	E	6.7	SE	0.0	0.0	0.0	9.3
3	24.0	29.9	19.0	23.8	81	60	2.1	W	4.3	E	6.8	E	0.0	0.0	0.0	8.2
4	25.3	31.6	19.9	25.6	80	56	2.1	W	3.5	SSE	6.1	SSE	0.0	0.0	0.0	9.7
5	24.5	30.1	21.7	22.0	72	53	1.9	NNE	5.4	NNE	8.9	NNE	0.0	0.0	0.0	5.9
6	21.8	25.5	19.6	19.2	74	58	1.7	W	3.1	WSW	6.1	N	0.0	0.0	0.0	0.6
7	19.7	23.6	16.8	18.1	79	59	2.0	WSW	5.9	WNW	12.1	NW	0.0	0.0	0.0	0.6
8	19.2	23.3	15.0	14.6	67	50	2.8	N	5.4	NNE	12.1	NE	0.0	0.0	0.0	4.4
9	17.0	18.5	14.7	17.8	91	77	2.3	WSW	4.3	WSW	6.4	WSW	8.5	2.0	1.0	0.0
10	19.0	23.0	15.7	14.3	66	42	3.1	WNW	6.2	WNW	13.5	WNW	0.0	0.0	0.0	5.2
前半旬	24.1	29.6	19.8	23.9	80	53	2.0	W					0.0			43.4
後半旬	19.3	22.8	16.4	16.8	75	42	2.4	W					8.5			10.8
旬	21.7	26.2	18.1	20.3	78	42	2.2	W					8.5			54.2
平年差/比	+0.7	+0.2	+1.2	//	//	//							15			101

## 地域気象観測旬報

2022年10月1日～10日 宮崎県 (87)

(2/5)

観測所名	日向												10 以上積算気温					215
	気温( )			蒸気圧 (hpa)	相対湿度(%)		風向・風速(m/s)					降水量(mm)			日照 (h)			
	平均	最高	最低		平均	最小	平均	最多	最大	風向	瞬間	風向	日計	1時間		10分		
1	23.6	28.9	20.3				1.0	WNW	2.8	E	6.7	E	0.0	0.0	0.0	10.7		
2	23.4	28.9	19.8				1.0	W	2.6	E	6.1	E	0.0	0.0	0.0	10.5		
3	23.8	29.6	20.0				1.2	W	3.0	ESE	5.9	ESE	0.0	0.0	0.0	10.4		
4	25.3	33.4	19.8				0.9	W	2.8	SSW	6.4	E	0.0	0.0	0.0	9.3		
5	23.9	29.6	20.7				0.9	NE	2.4	E	5.8	E	0.0	0.0	0.0	3.9		
6	21.7	26.3	18.7				0.6	W	1.9	E	4.6	E	0.0	0.0	0.0	1.0		
7	19.9	24.3	16.9				1.2	W	3.3	NW	8.5	NW	0.0	0.0	0.0	0.3		
8	18.4	24.2	14.3				0.9	W	2.2	W	5.3	WSW	0.0	0.0	0.0	4.0		
9	17.3	18.6	15.8				1.5	W	2.5	W	5.8	WSW	11.5	3.0	1.0	0.0		
10	18.1	23.4	12.3				1.1	W	3.3	NW	9.3	NW	0.5	0.5	0.5	6.6		
前半旬	24.0	30.1	20.1				1.0	W					0.0			44.8		
後半旬	19.1	23.4	15.6				1.1	W					12.0			11.9		
旬	21.5	26.7	17.9				1.0	W					12.0			56.7		
平年差/比	+0.4	+0.4	+0.7	//	//	//							18			105		

観測所名	神門												10 以上積算気温					200
	気温( )			蒸気圧 (hpa)	相対湿度(%)		風向・風速(m/s)					降水量(mm)			日照 (h)			
	平均	最高	最低		平均	最小	平均	最多	最大	風向	瞬間	風向	日計	1時間		10分		
1	22.9	29.9	18.6				0.6	SSE	2.6	SSE	5.6	S	0.0	0.0	0.0	8.2		
2	22.4	29.4	18.2				0.6	SSE	2.9	SSE	5.9	SSE	0.0	0.0	0.0	6.9		
3	22.3	30.0	17.3				0.7	SSE	3.4	S	6.1	S	0.0	0.0	0.0	8.3		
4	23.1	31.6	17.2				0.5	S	2.4	SSW	7.0	S	0.0	0.0	0.0	9.2		
5	22.9	30.5	18.8				0.6	SSE	2.8	SSE	5.0	SSE	0.0	0.0	0.0	2.7		
6	20.0	24.6	17.9				0.4	SE	2.0	SSE	3.7	S	0.0	0.0	0.0	0.3		
7	17.9	22.3	13.8				0.4	NE	2.1	S	4.6	N	0.0	0.0	0.0	0.0		
8	16.4	23.4	12.6				0.4	NNW	2.5	S	4.3	S	0.0	0.0	0.0	3.5		
9	15.2	17.0	12.3				0.1	SSE	0.8	SSE	2.0	S	8.0	2.0	0.5	0.0		
10	17.1	23.3	10.2				0.7	S	2.9	S	6.1	S	0.0	0.0	0.0	6.5		
前半旬	22.7	30.3	18.0				0.6	SSE					0.0			35.3		
後半旬	17.3	22.1	13.4				0.4	S					8.0			10.3		
旬	20.0	26.2	15.7				0.5	SSE					8.0			45.6		
平年差/比	+0.9	+0.5	+1.3	//	//	//							11			93		

観測所名	西米良												10 以上積算気温					207
	気温( )			蒸気圧 (hpa)	相対湿度(%)		風向・風速(m/s)					降水量(mm)			日照 (h)			
	平均	最高	最低		平均	最小	平均	最多	最大	風向	瞬間	風向	日計	1時間		10分		
1	23.3	30.1	18.8				0.9	SW	4.9	SSW	7.7	SSW	0.0	0.0	0.0	9.9		
2	22.6	29.4	17.5				1.3	SSW	4.1	SW	7.6	W	0.0	0.0	0.0	10.0		
3	22.4	30.3	17.1				1.2	SW	5.6	SW	10.1	SW	0.0	0.0	0.0	9.3		
4	24.2	30.7	18.3				1.2	NE	4.4	NE	8.6	ESE	0.0	0.0	0.0	6.3		
5	24.0	29.8	19.9				0.9	SSW	4.2	E	7.9	ENE	0.5	0.5	0.5	8.4		
6	21.1	26.1	18.2				0.7	S	2.8	SW	5.2	SW	0.0	0.0	0.0	1.1		
7	18.1	22.2	14.4				1.1	ESE	4.8	SSW	9.3	NE	0.0	0.0	0.0	0.0		
8	16.9	23.6	13.5				0.8	SSW	3.8	S	6.5	S	0.0	0.0	0.0	4.9		
9	16.4	18.3	13.6				0.3	NNE	1.6	S	2.8	NNE	3.5	2.0	0.5	0.0		
10	18.2	22.1	13.9				2.1	ENE	5.9	NE	13.0	NE	0.5	0.5	0.5	7.0		
前半旬	23.3	30.1	18.3				1.1	SSW					0.5			43.9		
後半旬	18.1	22.5	14.7				1.0	ENE					4.0			13.0		
旬	20.7	26.3	16.5				1.1	SSW					4.5			56.9		
平年差/比	+1.1	+0.4	+1.2	//	//	//							8			115		

観測所名	高鍋												10 以上積算気温					218
	気温( )			蒸気圧 (hpa)	相対湿度(%)		風向・風速(m/s)					降水量(mm)			日照 (h)			
	平均	最高	最低		平均	最小	平均	最多	最大	風向	瞬間	風向	日計	1時間		10分		
1	23.5	28.4	19.2	26.4	91	70	1.3	NNW	3.5	E	6.1	E	0.0	0.0	0.0	10.6		
2	22.9	28.3	18.7	24.9	90	63	1.5	NNW	3.5	SE	6.4	E	0.0	0.0	0.0	10.9		
3	23.5	29.0	18.7	25.7	90	65	1.4	NNW	3.5	ESE	6.0	ESE	0.0	0.0	0.0	10.9		
4	25.1	31.6	19.2	26.3	84	59	1.8	WSW	4.9	WSW	10.2	SSE	0.0	0.0	0.0	9.2		
5	23.7	28.0	19.1	26.2	90	72	1.4	ENE	4.0	E	6.6	E	0.0	0.0	0.0	3.4		
6	21.9	25.7	19.1	21.6	83	59	1.1	E	3.4	E	5.7	E	0.0	0.0	0.0	2.5		
7	20.2	25.7	16.5	19.5	83	57	1.6	WNW	4.6	WNW	8.2	WNW	0.0	0.0	0.0	1.1		
8	19.0	24.8	14.9	16.4	76	56	1.4	NNE	4.6	E	8.7	ENE	0.0	0.0	0.0	4.1		
9	19.1	21.7	16.0	20.7	93	77	1.0	NNE	2.7	E	5.5	N	6.5	2.0	1.5	0.0		
10	19.4	23.9	13.3	15.0	68	38	3.0	W	6.7	WNW	12.7	WNW	0.0	0.5	0.0	6.4		
前半旬	23.7	29.1	19.0	25.9	89	59	1.5	NNW					0.0			45.0		
後半旬	19.9	24.4	16.0	18.6	81	38	1.6	W					6.5			14.1		
旬	21.8	26.7	17.5	22.3	85	38	1.6	NNW					6.5			59.1		
平年差/比	//	//	//	//	//	//							//			//		

## 地域気象観測旬報

2022年10月1日～10日 宮崎県 (87)

(3/5)

観測所名	加久藤												10 以上積算気温			207
	気温( )			蒸気圧 (hpa)	相対湿度(%)		風向・風速(m/s)					降水量(mm)			日照 (h)	
	平均	最高	最低		平均	最小	平均	最多	最大	風向	瞬間	風向	日計	1時間		
1	22.8	30.0	17.5				1.4	S	3.7	E	7.5	E	0.0	0.0	0.0	9.7
2	23.0	30.0	16.9				2.3	E	4.7	E	8.6	ESE	0.0	0.0	0.0	9.4
3	22.9	30.2	15.9				1.8	ESE	4.2	E	7.8	ESE	0.0	0.0	0.0	7.1
4	22.8	29.8	17.7				2.1	WNW	5.7	W	9.9	W	0.0	0.0	0.0	3.1
5	22.9	28.5	17.3				2.0	NW	5.6	WNW	8.7	WNW	1.0	0.5	0.5	6.2
6	21.1	26.9	16.7				1.3	E	3.5	ESE	6.0	ESE	0.0	0.0	0.0	2.7
7	17.3	19.9	14.1				2.2	WNW	7.7	NNW	12.6	NNW	0.0	0.0	0.0	0.0
8	18.3	25.0	13.4				2.1	E	4.4	ESE	7.4	ESE	0.0	0.0	0.0	3.8
9	18.6	21.0	14.8				2.9	E	5.7	E	9.3	ESE	3.0	2.0	1.0	0.0
10	17.2	21.2	12.1				3.9	WNW	7.4	NW	12.0	NW	1.0	0.5	0.5	5.3
前半旬	22.9	29.7	17.1				1.9	E					1.0			35.5
後半旬	18.5	22.8	14.2				2.5	E					4.0			11.8
旬	20.7	26.3	15.6				2.2	E					5.0			47.3
平年差/比	+0.5	-0.1	+0.6	//	//	//							14			84

観測所名	西都												10 以上積算気温			221
	気温( )			蒸気圧 (hpa)	相対湿度(%)		風向・風速(m/s)					降水量(mm)			日照 (h)	
	平均	最高	最低		平均	最小	平均	最多	最大	風向	瞬間	風向	日計	1時間		
1	23.9	29.3	19.7				1.6	WNW	4.7	ESE	6.9	ESE	0.0	0.0	0.0	10.8
2	23.4	29.3	18.9				2.0	WNW	4.5	ESE	6.8	ESE	0.0	0.0	0.0	10.6
3	23.8	29.9	18.3				1.8	WNW	4.8	ESE	7.5	E	0.0	0.0	0.0	9.9
4	25.4	31.6	19.5				2.7	SW	6.2	SW	10.5	SW	0.0	0.0	0.0	8.6
5	24.2	29.2	20.5				1.7	ESE	4.4	ESE	7.9	SE	0.0	0.0	0.0	4.7
6	22.6	27.2	20.1				1.6	ENE	4.0	ESE	6.8	E	0.0	0.0	0.0	3.2
7	20.3	25.3	16.3				1.9	WNW	5.4	WNW	8.3	WNW	0.0	0.0	0.0	0.8
8	19.2	25.1	15.0				2.1	ENE	6.1	ENE	9.6	E	0.0	0.0	0.0	4.7
9	18.9	20.7	16.2				1.4	NW	4.0	ENE	7.0	E	6.5	2.0	1.5	0.0
10	19.7	24.4	14.6				3.7	WNW	8.3	NW	13.1	WNW	0.0	0.0	0.0	8.4
前半旬	24.1	29.9	19.4				2.0	WNW					0.0			44.6
後半旬	20.1	24.5	16.4				2.1	WNW					6.5			17.1
旬	22.1	27.2	17.9				2.1	WNW					6.5			61.7
平年差/比	+0.7	+0.6	+0.9	//	//	//							12			115

観測所名	小林												10 以上積算気温			213
	気温( )			蒸気圧 (hpa)	相対湿度(%)		風向・風速(m/s)					降水量(mm)			日照 (h)	
	平均	最高	最低		平均	最小	平均	最多	最大	風向	瞬間	風向	日計	1時間		
1	23.5	29.9	18.4				1.3	S	4.4	SE	7.2	SE	0.0	0.0	0.0	10.4
2	23.2	29.1	19.0				1.8	SE	5.5	SE	8.9	ESE	0.0	0.0	0.0	10.2
3	23.5	30.0	18.4				1.9	SE	5.2	SE	8.9	ESE	0.0	0.0	0.0	9.9
4	24.4	30.4	19.3				1.9	WNW	5.0	W	10.1	WNW	0.0	0.0	0.0	6.0
5	24.1	29.5	19.7				2.3	NW	5.3	NNW	9.3	W	0.0	0.0	0.0	9.0
6	21.5	25.9	18.9				1.9	S	4.3	SSE	6.8	SE	0.0	0.0	0.0	2.2
7	18.4	21.4	15.5				2.7	WNW	6.1	NNW	12.3	NNW	0.0	0.0	0.0	0.3
8	18.3	24.3	14.3				2.1	SSE	5.0	SSE	7.8	SE	0.0	0.0	0.0	4.6
9	18.2	19.8	14.9				1.2	SSE	3.6	SE	7.3	WNW	7.5	2.5	0.5	0.0
10	17.6	22.1	13.2				3.2	NW	7.2	NNW	14.1	NNW	0.5	0.5	0.5	7.2
前半旬	23.7	29.8	19.0				1.8	NW					0.0			45.5
後半旬	18.8	22.7	15.4				2.2	NW					8.0			14.3
旬	21.3	26.2	17.2				2.0	NW					8.0			59.8
平年差/比	+0.4	+0.2	+0.4	//	//	//							17			111

観測所名	宮崎												10 以上積算気温			230
	気温( )			蒸気圧 (hpa)	相対湿度(%)		風向・風速(m/s)					降水量(mm)			日照 (h)	
	平均	最高	最低		平均	最小	平均	最多	最大	風向	瞬間	風向	日計	1時間		
1	24.6	29.3	20.9	25.8	84	62	2.4	WNW	4.9	ESE	7.3	E	0.0	0.0	0.0	9.4
2	24.4	29.1	20.2	24.2	80	59	2.8	WNW	5.5	E	8.0	E	0.0	0.0	0.0	8.7
3	24.5	29.6	19.3	25.0	82	60	2.4	WNW	4.5	ESE	7.7	ESE	0.0	0.0	0.0	10.0
4	26.5	32.0	20.9	25.5	76	52	3.8	WSW	7.9	W	12.2	WSW	0.0	0.0	0.0	8.6
5	25.8	29.0	22.6	24.7	74	64	2.9	ENE	6.1	ENE	8.0	ENE	0.0	0.0	0.0	6.8
6	23.1	26.0	21.0	20.3	72	52	2.0	WNW	4.1	ENE	6.3	ENE	0.0	0.0	0.0	3.0
7	21.1	25.1	18.2	18.6	74	55	3.3	W	8.3	W	10.8	W	0.0	0.0	0.0	0.9
8	20.4	25.0	16.5	15.3	65	51	3.4	WNW	7.0	ENE	10.5	NE	0.0	0.0	0.0	5.4
9	19.0	20.8	16.5	20.3	92	73	1.7	WNW	4.5	WSW	7.1	SW	6.0	2.5	1.0	0.0
10	20.7	24.8	15.0	15.0	62	38	5.5	W	10.8	W	15.7	W	0.0	0.5	0.5	8.6
前半旬	25.2	29.8	20.8	25.0	79	52	2.9	WNW					0.0			43.5
後半旬	20.9	24.3	17.4	17.9	73	38	3.2	W					6.0			17.9
旬	23.0	27.1	19.1	21.5	76	38	3.0	WNW					6.0			61.4
平年差/比	+1.2	+0.9	+1.2	//	//	//							9			114

## 地域気象観測旬報

2022年10月1日～10日 宮崎県 (87)

(4/5)

観測所名	田野												10 以上積算気温					218
	気温( )			蒸気圧(hpa)	相対湿度(%)			風向・風速(m/s)					降水量(mm)			日照(h)		
	平均	最高	最低	平均	平均	最小	平均	最多	最大	風向	瞬間	風向	日計	1時間	10分			
1	23.8	28.5	20.4				1.7	ENE	4.7	ESE	7.5	E	0.0	0.0	0.0	10.1		
2	22.7	27.6	19.5				2.1	W	5.6	ESE	8.7	E	0.0	0.0	0.0	7.4		
3	23.3	28.1	18.0				2.0	W	4.9	E	7.4	E	0.0	0.0	0.0	7.1		
4	25.2	30.5	19.4				2.8	WSW	5.8	WSW	10.1	WSW	0.0	0.0	0.0	8.7		
5	25.0	29.2	21.3				2.5	W	5.8	E	8.7	E	0.0	0.0	0.0	6.1		
6	21.7	24.4	19.1				1.5	ENE	4.4	ESE	6.4	ESE	0.0	0.0	0.0	1.6		
7	19.8	23.5	16.5				2.5	WSW	5.6	WNW	11.9	W	0.0	0.0	0.0	0.0		
8	18.9	23.4	14.8				2.2	E	5.6	E	9.3	E	0.0	0.0	0.0	4.6		
9	18.2	19.8	15.4				0.9	W	2.7	W	5.0	WSW	5.5	1.5	1.0	0.0		
10	19.3	23.5	15.2				3.4	W	5.9	NW	13.2	NW	0.0	0.0	0.0	8.8		
前半旬	24.0	28.8	19.7				2.2	W					0.0			39.4		
後半旬	19.6	22.9	16.2				2.1	W					5.5			15.0		
旬	21.8	25.9	18.0				2.2	W					5.5			54.4		
平年差/比	//	//	//	//	//	//							//			//		

観測所名	赤江												10 以上積算気温					231
	気温( )			蒸気圧(hpa)	相対湿度(%)			風向・風速(m/s)					降水量(mm)			日照(h)		
	平均	最高	最低	平均	平均	最小	平均	最多	最大	風向	瞬間	風向	日計	1時間	10分			
1	24.7	28.1	21.3				2.6	W	4.6	E	5.7	ESE	0.0	0.0	0.0			
2	24.5	28.1	20.6				3.4	W	4.4	ESE	7.2	NNE	0.0	0.0	0.0			
3	24.5	28.9	19.8				2.9	W	4.3	W	5.1	ESE	0.0	0.0	0.0			
4	26.6	32.4	21.9				4.2	WSW	8.4	WSW	11.8	WSW	0.0	0.0	0.0			
5	25.6	28.4	23.7				4.5	ENE	7.3	NNE	8.7	NE	0.0	0.0	0.0			
6	23.4	25.8	20.9				4.0	NE	7.1	NNE	8.7	N	0.0	0.0	0.0			
7	21.3	25.3	18.8				4.6	W	7.2	W	9.8	WNW	0.0	0.0	0.0			
8	20.8	24.1	16.9				6.4	NNE	11.3	NNE	13.9	NNE	0.0	0.0	0.0			
9	19.3	20.8	17.2				3.0	WNW	6.1	N	8.2	W	12.0	3.0	2.0			
10	20.5	24.7	14.7				7.3	W	11.7	W	15.9	W	0.0	1.5	0.0			
前半旬	25.2	29.2	21.5				3.5	W					0.0					
後半旬	21.1	24.1	17.7				5.1	W					12.0					
旬	23.1	26.7	19.6				4.3	W					12.0					
平年差/比	+0.5	+0.4	+0.5	//	//	//							14					

観測所名	都城												10 以上積算気温					221
	気温( )			蒸気圧(hpa)	相対湿度(%)			風向・風速(m/s)					降水量(mm)			日照(h)		
	平均	最高	最低	平均	平均	最小	平均	最多	最大	風向	瞬間	風向	日計	1時間	10分			
1	24.5	30.7	20.5	23.8	79	47	1.4	SSW	4.6	S	6.6	S	0.0	0.0	0.0	6.7		
2	23.3	29.0	19.4	22.3	79	57	1.6	NE	3.7	SE	7.7	NNE	0.0	0.0	0.0	3.1		
3	23.5	30.3	17.7	22.0	78	54	1.5	ESE	4.6	SE	7.8	ESE	0.0	0.0	0.0	6.9		
4	24.5	30.6	19.4	25.0	82	57	1.7	SSW	4.0	WSW	8.1	SW	0.0	0.0	0.0	5.6		
5	25.4	31.1	21.8	24.4	76	49	1.8	WSW	3.9	NNE	6.1	NW	0.0	0.0	0.0	8.5		
6	22.7	27.6	19.5	21.0	77	44	1.6	N	3.9	NE	7.4	SW	0.0	0.0	0.0	3.7		
7	19.6	22.9	16.5	17.6	77	59	1.6	WSW	4.8	NNW	9.2	W	0.0	0.0	0.0	0.8		
8	19.4	25.0	14.7	14.7	67	46	2.6	ENE	5.4	NE	9.8	NE	0.0	0.0	0.0	5.0		
9	18.8	20.8	16.1	18.7	86	64	2.4	NNE	5.6	NNE	8.9	NNE	7.5	4.0	1.0	0.0		
10	19.1	23.1	14.3	14.9	68	40	2.4	W	5.4	WNW	11.3	WNW	0.0	0.0	0.0	8.3		
前半旬	24.2	30.3	19.8	23.5	79	47	1.6	ENE					0.0			30.8		
後半旬	19.9	23.9	16.2	17.4	75	40	2.1	NNE					7.5			17.8		
旬	22.1	27.1	18.0	20.4	77	40	1.9	NNE					7.5			48.6		
平年差/比	+1.0	+0.7	+1.3	//	//	//							15			93		

観測所名	油津												10 以上積算気温					234
	気温( )			蒸気圧(hpa)	相対湿度(%)			風向・風速(m/s)					降水量(mm)			日照(h)		
	平均	最高	最低	平均	平均	最小	平均	最多	最大	風向	瞬間	風向	日計	1時間	10分			
1	24.7	28.8	21.4	26.2	84	69	2.9	WNW	4.4	E	6.4	E	0.0	0.0	0.0	9.7		
2	24.4	29.5	21.0	24.4	81	61	3.3	WNW	5.1	ENE	7.6	E	0.0	0.0	0.0	7.8		
3	24.0	29.4	20.3	25.7	86	67	2.9	WNW	4.6	W	6.3	E	1.0	1.0	1.0	4.6		
4	25.9	30.7	21.7	27.4	83	62	3.2	W	5.3	WSW	9.2	WSW	0.0	0.0	0.0	5.2		
5	25.6	30.0	22.5	26.4	81	63	2.6	ENE	5.2	ENE	7.7	ENE	0.0	0.0	0.0	3.4		
6	23.5	26.3	21.4	22.2	77	66	2.4	WNW	5.2	E	8.1	E	0.0	0.0	0.0	2.8		
7	21.9	27.5	19.5	19.0	73	54	3.4	WNW	5.9	WNW	9.0	WNW	0.0	0.0	0.0	2.7		
8	21.5	24.8	17.9	17.1	67	55	2.8	N	5.0	ENE	10.9	NE	0.0	0.0	0.0	3.9		
9	21.0	23.4	19.2	21.0	84	62	2.6	WNW	4.7	WNW	6.6	ENE	3.0	2.0	1.0	0.0		
10	21.3	25.0	15.1	15.4	61	39	3.6	WNW	9.0	W	14.7	W	0.0	0.0	0.0	8.8		
前半旬	24.9	29.7	21.4	26.0	83	61	3.0	WNW					1.0			30.7		
後半旬	21.8	25.4	18.6	18.9	72	39	3.0	WNW					3.0			18.2		
旬	23.4	27.5	20.0	22.5	78	39	3.0	WNW					4.0			48.9		
平年差/比	+0.8	+1.1	+0.7	//	//	//							5			98		



## 地域気象観測旬報

2022年10月1日～10日 宮崎県 (87)

(5/5)

観測所名	串間											10 以上積算気温			233	
	気温( )			蒸気圧 (hpa)	相対湿度(%)		風向・風速(m/s)					降水量(mm)				日照 (h)
	平均	最高	最低	平均	平均	最小	平均	最多	最大	風向	瞬間	風向	日計	1時間		
1	24.5	30.5	20.1				1.8	NE	3.7	E	6.0	WSW	0.0	0.0	0.0	10.4
2	24.1	30.0	19.9				2.8	NE	5.6	E	8.4	NE	0.0	0.0	0.0	10.5
3	24.2	30.2	18.9				2.3	NE	4.3	ENE	7.3	E	0.0	0.0	0.0	3.9
4	26.0	30.8	20.8				2.7	NE	6.6	WSW	9.9	WSW	0.0	0.0	0.0	8.3
5	26.3	31.5	23.2				2.5	W	5.5	ENE	8.2	ENE	0.0	0.0	0.0	5.1
6	23.5	28.4	19.8				2.3	NE	5.1	NE	7.8	NE	0.0	0.0	0.0	2.0
7	21.1	26.3	18.1				2.0	WNW	5.5	WNW	10.8	W	0.0	0.0	0.0	0.3
8	20.9	25.2	16.2				3.9	NE	8.6	NE	13.0	NE	0.0	0.0	0.0	4.6
9	21.3	24.2	18.1				2.9	NE	5.7	NE	8.9	NE	1.5	1.0	0.5	0.0
10	21.0	25.2	15.8				3.8	WNW	7.7	WNW	12.9	WNW	0.5	0.5	0.5	9.4
前半旬	25.0	30.6	20.6				2.4	NE					0.0			38.2
後半旬	21.6	25.9	17.6				3.0	NE					2.0			16.3
旬	23.3	28.2	19.1				2.7	NE					2.0			54.5
平年差/比	+1.3	+1.3	+1.3	//	//	//							4			99

観測値に付加されている ) は準正常値、 ] は資料不足値を示す。

×は欠測、//は平年値がないことを示す。

## 地域雨量観測旬報

2022年10月1日～10日 宮崎県 (87)

(1/1)

観測所名	日之影				諸塚				北方				椎葉				都農				えびの			
	降水量(mm)				降水量(mm)				降水量(mm)				降水量(mm)				降水量(mm)							
	日計	平年比	最大 1時間	最大 10分間	日計	平年比	最大 1時間	最大 10分間	日計	平年比	最大 1時間	最大 10分間	日計	平年比	最大 1時間	最大 10分間	日計	平年比	最大 1時間	最大 10分間	日計	平年比	最大 1時間	最大 10分間
1	0.0		0.0	0.0	0.0		0.0	0.0	0.0		0.0	0.0	×		×	×	0.0		0.0	0.0	0.0		0.0	0.0
2	0.0		0.0	0.0	0.0		0.0	0.0	0.0		0.0	0.0	×		×	×	0.0		0.0	0.0	0.0		0.0	0.0
3	0.0		0.0	0.0	0.0		0.0	0.0	0.0		0.0	0.0	0.0]		0.0]	0.0]	0.0		0.0	0.0	0.0		0.0	0.0
4	0.0		0.0	0.0	0.0		0.0	0.0	0.0		0.0	0.0	0.0]		0.0]	0.0]	0.0		0.0	0.0	0.5		0.5	0.5
5	0.0		0.0	0.0	0.0		0.0	0.0	0.0		0.0	0.0	0.5]		0.5]	0.5]	0.0		0.0	0.0	2.0		1.0	0.5
半旬計/最大	0.0	0	0.0	0.0	0.0	0	0.0	0.0	0.0	0	0.0	0.0	0.5]	1]	0.5]	0.5]	0.0	0	0.0	0.0	2.5	5	1.0	0.5
6	0.5		0.5	0.5	0.0		0.0	0.0	0.0		0.0	0.0	0.5		0.5	0.5	0.0		0.0	0.0	0.0		0.0	0.0
7	0.0		0.0	0.0	0.0		0.0	0.0	0.0		0.0	0.0	0.0		0.0	0.0	0.0		0.0	0.0	1.0		0.5	0.5
8	0.0		0.0	0.0	0.0		0.0	0.0	0.0		0.0	0.0	0.0		0.0	0.0	0.0		0.0	0.0	0.0		0.0	0.0
9	9.0		5.0	3.5	10.5		2.0	1.0	9.0		3.0	1.0	10.5		4.5	1.5	14.0		5.0	2.5	8.0		3.0	1.0
10	1.5		1.0	1.0	0.0		0.0	0.0	0.0		0.0	0.0	0.0		0.5	0.0	0.0		0.5	0.0	5.5		3.5	1.0
半旬計/最大	11.0	28	5.0	3.5	10.5	30	2.0	1.0	9.0	25	3.0	1.0	11.0	26	4.5	1.5	14.0	33	5.0	2.5	14.5	39	3.5	1.0
旬計	11.0	15			10.5	17			9.0	15			11.5]	13]			14.0	18			17.0	23		
旬最大	9.0		5.0	3.5	10.5		2.0	1.0	9.0		3.0	1.0	10.5]		4.5]	1.5]	14.0		5.0	2.5	8.0		3.5	1.0
起日	9		9	9	9		9	9	9		9	9	9		9	9	9		9	9	9		10	10

観測所名	野尻				国富				深瀬				国富				深瀬							
	降水量(mm)				降水量(mm)				降水量(mm)				降水量(mm)				降水量(mm)							
	日計	平年比	最大 1時間	最大 10分間	日計	平年比	最大 1時間	最大 10分間	日計	平年比	最大 1時間	最大 10分間	日計	平年比	最大 1時間	最大 10分間	日計	平年比	最大 1時間	最大 10分間	日計	平年比	最大 1時間	最大 10分間
1	0.0		0.0	0.0	0.0		0.0	0.0	0.0		0.0	0.0												
2	0.0		0.0	0.0	0.0		0.0	0.0	0.0		0.0	0.0												
3	0.0		0.0	0.0	0.0		0.0	0.0	0.0		0.0	0.0												
4	0.0		0.0	0.0	0.0		0.0	0.0	0.0		0.0	0.0												
5	0.0		0.0	0.0	0.0		0.0	0.0	0.0		0.0	0.0												
半旬計/最大	0.0	0	0.0	0.0	0.0	0	0.0	0.0	0.0	0	0.0	0.0												
6	0.0		0.0	0.0	0.0		0.0	0.0	0.0		0.0	0.0												
7	0.0		0.0	0.0	0.0		0.0	0.0	0.0		0.0	0.0												
8	0.0		0.0	0.0	0.0		0.0	0.0	0.0		0.0	0.0												
9	6.5		2.5	1.0	11.0		5.5	2.0	3.0		1.0	1.0												
10	0.5		0.5	0.5	0.0		0.0	0.0	0.0		0.0	0.0												
半旬計/最大	7.0	26	2.5	1.0	11.0	37	5.5	2.0	3.0	8	1.0	1.0												
旬計	7.0	14			11.0	20			3.0	4														
旬最大	6.5		2.5	1.0	11.0		5.5	2.0	3.0		1.0	1.0												
起日	9		9	9	9		9	9	9		9	9												

観測値に付加されている )は準正常値、]は資料不足値を示す。

×は欠測、//は平年値がないことを示す。