

## 宮 崎 県 農 業 気 象 速 報

令和 4 年 9 月 中旬

宮 崎 地 方 気 象 台  
令 和 4 年 9 月 22 日

## 気 象 概 況

大型で非常に強い台風第 14 号は 18 日鹿児島市付近に上陸して薩摩半島を北上し、19 日に福岡県柳川市付近に上陸した。この影響を受けて 18 日から 19 日にかけて局地的に猛烈な雨が降り、18 日は 24 市町村に土砂災害警戒情報を発表し、大雨特別警報（土砂災害）の発表は 15 市町村に及んだ。（極値更新表を参照）

県内各地の旬平均気温は平年差 +1.3 ～ +2.2 ですべての観測点で平年より高いか、かなり高かった。旬降水量は 219.5 ミリ～1209.5 ミリ（平年比 155%～636%）ですべての観測点で平年より多いか、かなり多かった。旬日照時間は、平年比 22%～92%で加久藤は平年並、他は平年より少ないか、かなり少なかった。

宮崎市の旬平均気温は平年よりかなり高く、旬降水量は平年より多く、旬日照時間は平年より少なかった。

日々の天気概況	宮崎市の昼間の天気
11日 高気圧に覆われたが、湿った空気の影響を受けた。	晴後大雨時々曇、雷を伴う
12日 湿った空気の影響を受けた。	曇後雨時々晴
13日 湿った空気の影響を受けた。	雨後曇時々晴
14日 湿った空気の影響を受けた。	晴後曇一時雨
15日 湿った空気の影響を受けた。	晴後雨時々曇
16日 湿った空気の影響を受けた。	曇時々雨
17日 湿った空気や台風第14号の影響を受けた。	雨時々曇
18日 台風第14号の影響を受けた。	暴風雨
19日 台風第14号の影響を受けた。	雨時々曇
20日 高気圧に覆われた。	晴一時曇

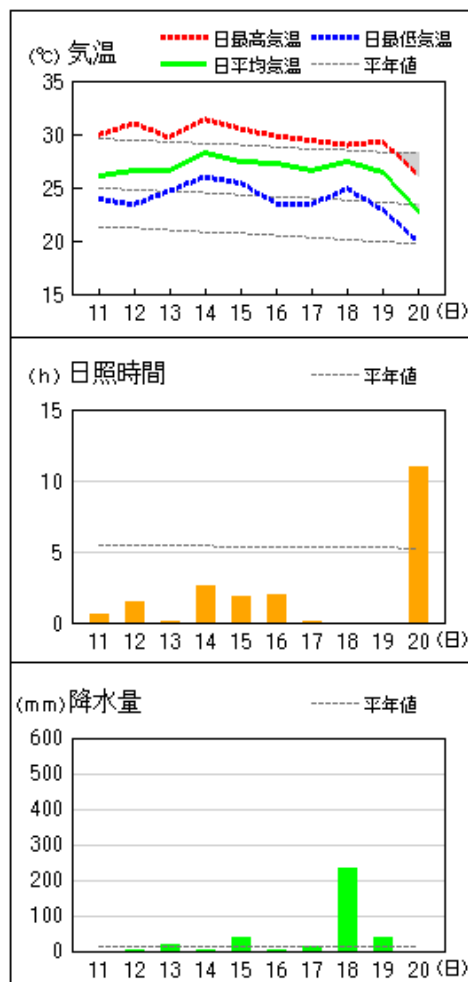
9月の極値更新表 単位(気温、湿度%、降水量mm、風速m/s、日照時間h)

要素名	地点名	更新した値	起日	これまでの極値	起日	統計開始年
日最低気温の高い方から	宮崎	27.3	9月14日	27.0	2020年9月2日	1886年
日最大風速	西都	22.1	9月18日	21.8	2018年9月30日	1977年
日最大風速	小林	22.8	9月18日	22	2005年9月6日	2000年
日最大風速	串間	22.9	9月18日	21.0	2018年9月30日	1977年
日最大瞬間風速	串間	37.0	9月18日	36.0	2018年9月30日	2009年
日最大瞬間風速	神門	24.6	9月18日	21.9	2012年9月17日	2008年
日最大瞬間風速	加久藤	31.8	9月18日	28.6	2018年9月30日	2008年
日最大瞬間風速	高千穂	29.8	9月18日	28.4	2020年9月6日	2009年
日最大瞬間風速	日向	27.4	9月18日	24.4	2018年9月30日	2009年
日最大瞬間風速	小林	41.1	9月18日	34.4	2020年9月6日	2009年
日最大1時間降水量	椎葉	57.5	9月18日	48.5	2020年9月2日	2012年
日最大10分間降水量	椎葉	15.0	9月18日	15.0	2020年9月2日	2012年
日最大10分間降水量	神門	24.5	9月18日	21.5	2011年9月20日	2008年
日降水量	都城	538.5	9月18日	429.0	2005年9月5日	1942年
日降水量	西米良	569.5	9月18日	364.5	2020年9月6日	1979年
日降水量	高千穂	355.0	9月18日	355	2005年9月6日	1976年
日降水量	神門	694.5	9月18日	628	2005年9月6日	1979年
日降水量	日之影	477.5	9月18日	286.0	2017年9月17日	2010年
日降水量	諸塚	575.0	9月18日	468	2005年9月5日	1979年
日降水量	北方	392.0	9月18日	346	2005年9月5日	1987年
日降水量	椎葉	527.0	9月18日	438.5	2020年9月6日	2012年

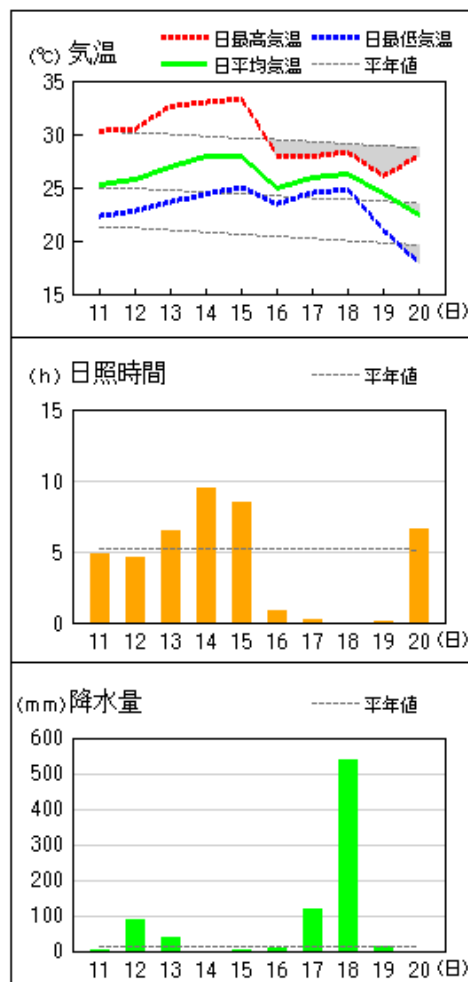
注) 極値(第1位)更新は、統計開始から10年以上のデータが蓄積された要素を対象とする。

地上気象 気象経過図：2022年09月11日-2022年09月20日

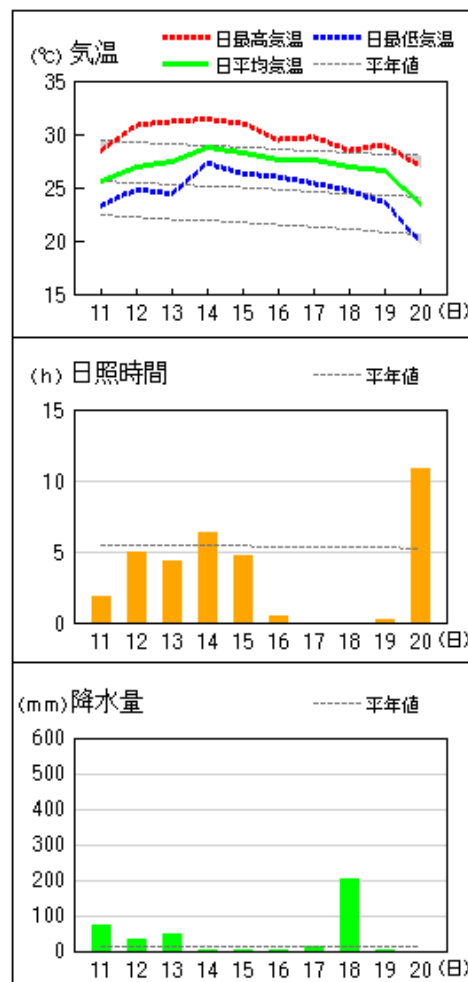
延岡



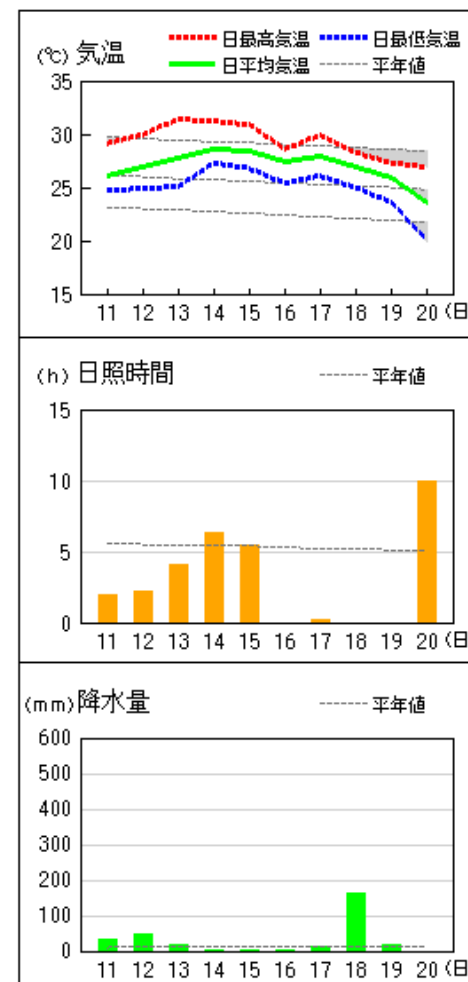
都城



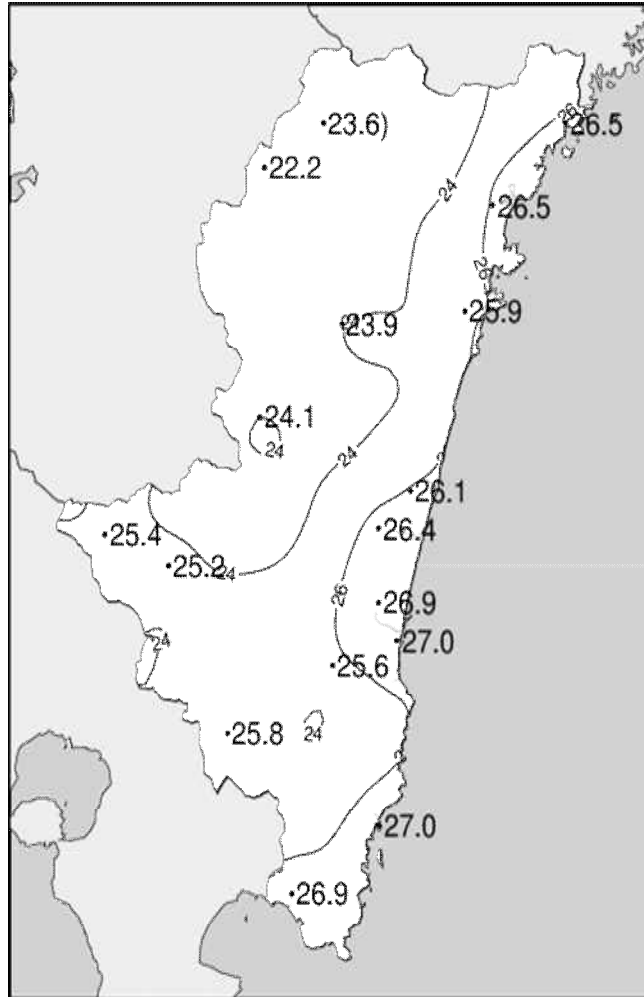
宮崎



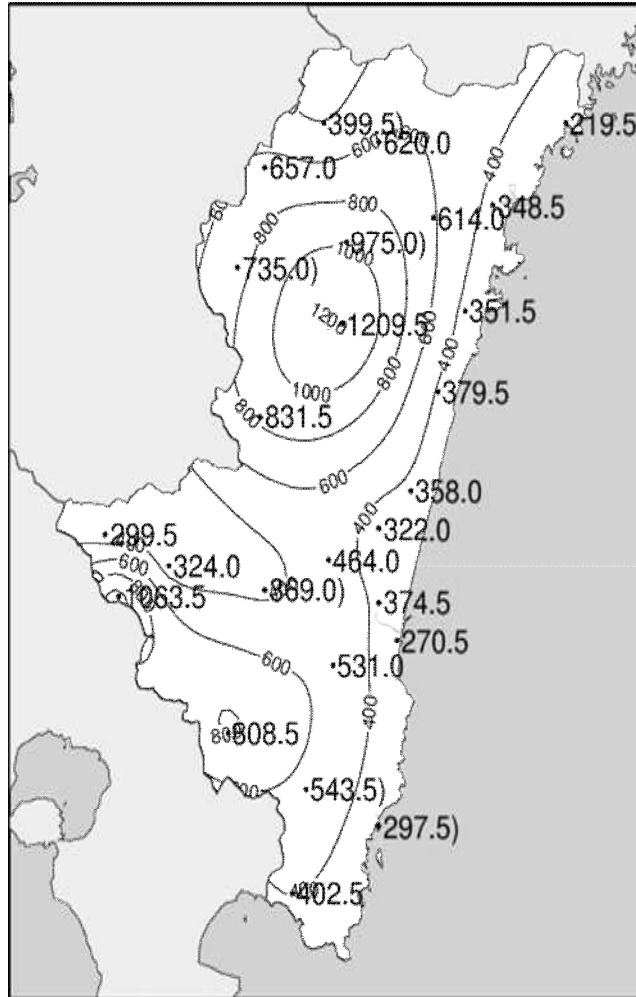
油津



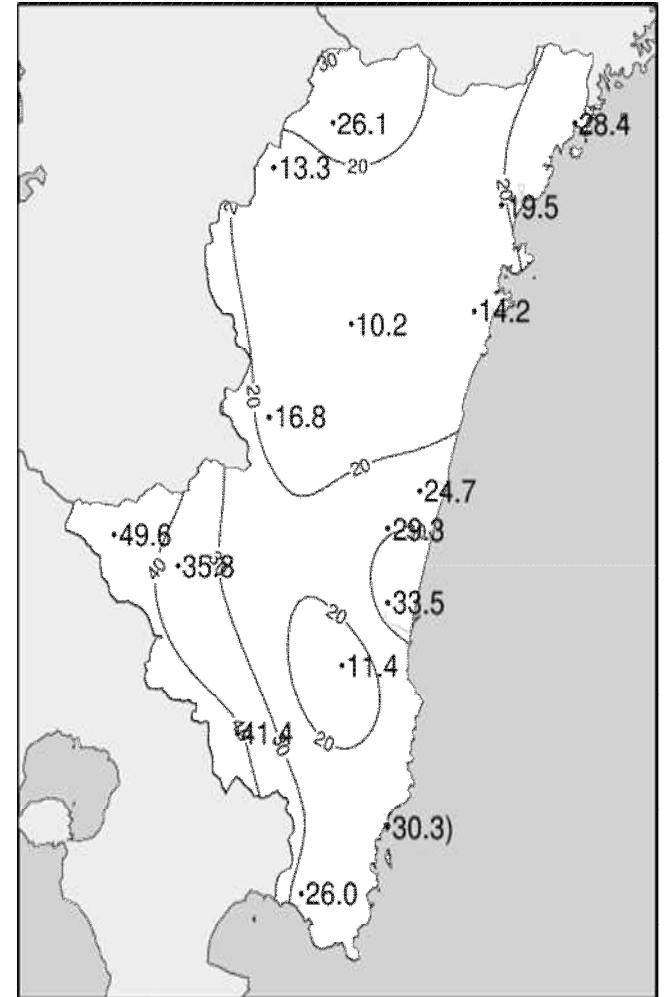
## 令和4年(2022年)9月中旬 気象分布図(観測値)



2022年9月中旬気温観測値(°C)メッシュ平年値補正

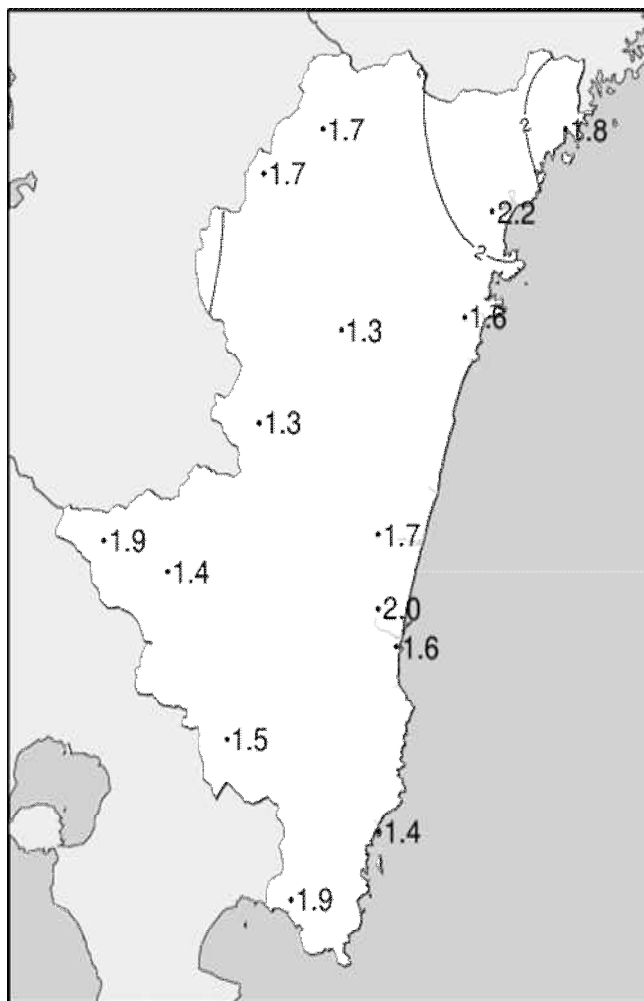


2022年9月中旬降水量観測値(ミリ)

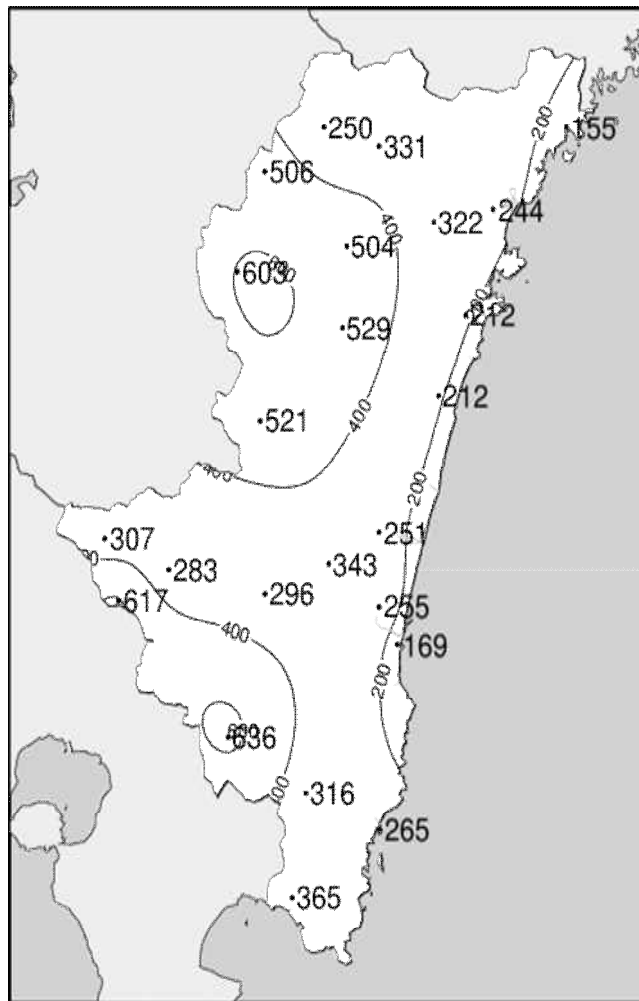


2022年9月中旬日照時間観測値(時間)

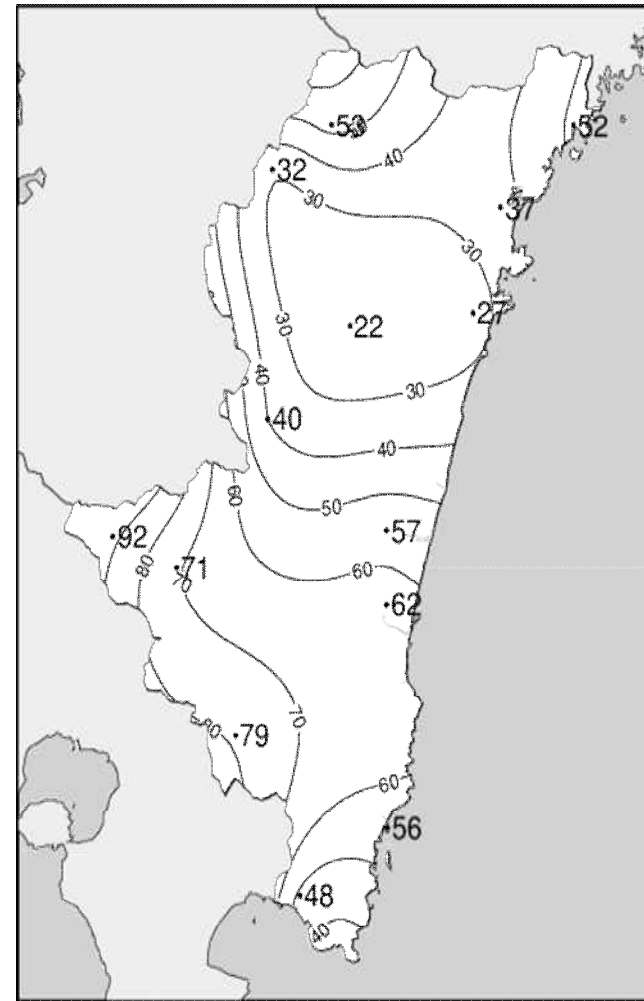
## 令和4年(2022年)9月中旬 気象分布図(平年差、平年比)



2022年9月中旬気温平年差(°C)



2022年9月中旬降水量平年比(%)



2022年9月中旬日照時間平年比(%)

## 地域気象観測旬報

2022年9月11日 - 20日 宮崎県 (87)

(1/5)

観測所名	高千穂											10 以上積算気温					212
	気温( )			蒸気圧 (hpa)	相対湿度(%)		風向・風速(m/s)					降水量(mm)			日照 (h)		
	平均	最高	最低		平均	最小	平均	最多	最大	風向	瞬間	風向	日計	1時間		10分	
11	23.3	27.7	20.2				1.1	SE	3.9	SE	7.7	SSE	0.0	0.0	0.0	1.2	
12	24.0	29.5	20.0				1.2	SSE	4.2	SSE	9.2	SSE	3.0	2.0	2.0	3.9	
13	24.3	27.6	22.0				1.8	SE	5.2	SSE	10.1	SSE	8.5	3.0	1.0	0.6	
14	25.4	29.3	23.1				2.4	SE	4.7	SE	8.7	SE	0.0	0.0	0.0	5.3	
15	24.3	28.8	22.0				2.2	SE	5.2	SSE	11.3	SSE	11.5	8.0	3.0	4.2	
16	23.1	26.9	21.6				1.7	SE	3.7	SE	7.5	SE	2.5	2.0	0.5	0.5	
17	24.1	26.7	21.5				2.1	SE	4.7	SE	10.6	SE	19.0	7.0	2.5	0.0	
18	24.6	26.3	22.8				5.8	ESE	12.6	ESE	29.8	ESE	355.0	49.0	13.5	0.0	
19	x	x	x				x	x	x	x	x	x	x	x	x	0.0	
20	19.0	25.1	13.5				1.9	NW	5.9	NW	11.0	NW	0.0	0.0	0.0	10.4	
前半旬	24.3	28.6	21.5				1.7	SE					23.0			15.2	
後半旬	22.7	26.3	19.9				2.9	SE					376.5			10.9	
旬	23.6	27.5	20.7				2.2	SE					399.5			26.1	
平年差/比	+1.7	-0.2	+2.9	//	//	//							250			53	

観測所名	古江											10 以上積算気温					265					
	気温( )			蒸気圧 (hpa)	相対湿度(%)		風向・風速(m/s)					降水量(mm)			日照 (h)							
	平均	最高	最低		平均	最小	平均	最多	最大	風向	瞬間	風向	日計	1時間		10分						
11	26.2	29.7	24.2										1.8	NNE	4.0	NE	7.6	NE	3.0	3.0	2.5	0.9
12	26.7	31.5	23.6										2.0	N	4.2	N	7.2	N	5.0	4.0	1.5	3.0
13	26.3	29.2	24.4										1.6	NNE	3.6	NE	6.8	NNE	8.0	4.5	1.0	0.8
14	28.2	32.2	24.7										1.8	NNE	4.3	NNE	9.0	NNE	1.0	1.0	1.0	8.5
15	27.7	30.1	25.6										2.1	NNE	5.2	SE	10.8	NE	2.0	1.0	1.0	1.8
16	27.3	30.4	24.9										2.5	NE	4.6	SSE	12.3	NNE	1.0	1.0	1.0	2.6
17	26.5	30.8	23.8										3.0	NNE	7.2	NNE	16.7	ENE	5.5	1.0	1.0	0.0
18	27.6	29.3	25.4										8.0	NNE	16.5	S	32.8	S	167.5	30.5	9.0	0.0
19	26.2	27.6	23.5										8.0	S	18.5	S	29.8	S	26.5	15.5	3.5	0.0
20	21.8	25.7	18.7										7.7	NNE	14.3	N	24.5	N	0.0	0.0	0.0	10.8
前半旬	27.0	30.5	24.5										1.9	NNE					19.0			15.0
後半旬	25.9	28.8	23.3										5.8	NNE					200.5			13.4
旬	26.5	29.7	23.9										3.9	NNE					219.5			28.4
平年差/比	+1.8	+0.8	+2.4	//	//	//													155			52

観測所名	鞍岡											10 以上積算気温					222
	気温( )			蒸気圧 (hpa)	相対湿度(%)		風向・風速(m/s)					降水量(mm)			日照 (h)		
	平均	最高	最低		平均	最小	平均	最多	最大	風向	瞬間	風向	日計	1時間		10分	
11	22.0	28.5	17.2				1.0	SW	2.8	SW	6.1	SSW	0.0	0.0	0.0	1.5	
12	23.5	28.9	18.7				1.3	WNW	3.3	NE	9.3	WSW	2.5	2.5	1.0	1.1	
13	22.8	25.3	20.3				1.6	NNW	3.3	NNE	10.2	NNE	56.0	20.0	8.5	0.0	
14	23.9	26.7	21.6				1.6	N	3.2	NE	9.5	WSW	14.5	4.0	1.5	0.1	
15	23.0	25.8	21.4				1.4	N	4.1	NNE	10.8	NNW	7.5	2.0	1.5	0.3	
16	21.4	24.1	19.9				1.3	WSW	2.8	WSW	10.5	SW	3.0	1.0	0.5	0.2	
17	23.0	25.0	20.9				2.7	NNE	7.3	NNE	23.4	NNE	60.0	14.5	8.0	0.0	
18	23.8	25.6	22.0				4.9	NNE	9.7	NE	28.0	SSW	426.0	42.5	13.0	0.0	
19	21.9	25.7	17.9				2.6	SW	6.5	SW	15.5	SW	87.5	27.0	6.0	0.0	
20	16.2	22.2	12.1				0.9	W	3.0	NE	6.5	W	0.0	0.0	0.0	10.1	
前半旬	23.0	27.0	19.8				1.4	N					80.5			3.0	
後半旬	21.3	24.5	18.6				2.5	NNE					576.5			10.3	
旬	22.2	25.8	19.2				1.9	NNE					657.0			13.3	
平年差/比	+1.7	-0.3	+2.9	//	//	//							506			32	

観測所名	延岡											10 以上積算気温					265
	気温( )			蒸気圧 (hpa)	相対湿度(%)		風向・風速(m/s)					降水量(mm)			日照 (h)		
	平均	最高	最低		平均	最小	平均	最多	最大	風向	瞬間	風向	日計	1時間		10分	
11	26.1	29.9	23.9	29.0	86	70	2.0	W	4.8	E	8.7	E	0.0	0.0	0.0	0.6	
12	26.6	31.0	23.4	29.2	85	63	1.8	W	4.0	E	7.1	E	4.0	1.5	1.0	1.4	
13	26.6	29.7	24.7	31.8	92	79	2.0	ENE	5.6	ENE	9.7	E	15.5	6.5	4.5	0.1	
14	28.2	31.4	26.0	32.1	85	67	2.8	ENE	5.5	E	9.1	ESE	5.0	2.0	1.5	2.6	
15	27.4	30.5	25.4	32.0	88	74	2.8	ENE	5.0	E	9.7	ENE	36.0	26.0	7.5	1.8	
16	27.2	29.8	23.5	27.0	75	58	2.8	E	5.5	ENE	9.7	E	2.0	1.5	1.0	2.0	
17	26.6	29.4	23.4	31.0	89	78	3.4	ENE	8.2	ENE	16.1	E	13.5	4.5	2.5	0.1	
18	27.4	29.0	24.9	32.9	90	79	9.5	ENE	13.8	ENE	30.3	E	234.0	42.0	19.5	0.0	
19	26.4	29.3	22.9	28.6	83	70	4.1	WSW	9.5	SE	22.3	SE	38.5	22.0	4.5	0.0	
20	22.8	26.1	19.9	15.9	57	48	4.1	N	7.1	NNE	13.8	N	0.0	0.0	0.0	10.9	
前半旬	27.0	30.5	24.7	30.8	87	63	2.3	ENE					60.5			6.5	
後半旬	26.1	28.7	22.9	27.1	79	48	4.8	ENE					288.0			13.0	
旬	26.5	29.6	23.8	29.0	83	48	3.5	ENE					348.5			19.5	
平年差/比	+2.2	+0.7	+3.2	//	//	//							244			37	

観測値に付加されている ) は準正常値、 ] は資料不足値を示す。

×は欠測、//は平年値がないことを示す。

### 地域気象観測旬報

2022年9月11日 - 20日 宮崎県 (87)

(2/5)

観測所名	日向												10 以上積算気温						259
	気温( )			蒸気圧 (hpa)	相対湿度(%)			風向・風速(m/s)					降水量(mm)			日照 (h)			
	平均	最高	最低		平均	平均	最小	平均	最多	最大	風向	瞬間	風向	日計	1時間		10分		
11	25.7	28.4	23.6				1.0	W	1.9	WSW	5.4	E	1.0	1.0	1.0	0.0			
12	26.1	29.5	23.9				0.8	WSW	2.0	WSW	6.0	E	16.0	9.5	5.0	1.7			
13	25.8	27.5	24.4				1.0	ENE	2.8	ENE	8.6	ENE	43.5	23.0	11.0	0.0			
14	26.9	28.7	25.6				1.2	ENE	2.2	E	7.0	E	7.5	2.0	2.0	0.4			
15	26.8	28.0	25.3				1.5	ENE	2.7	ENE	8.3	E	16.5	8.0	7.0	0.8			
16	26.4	29.2	23.3				1.6	ENE	2.9	ENE	8.5	ENE	7.0	4.0	2.0	0.8			
17	25.7	27.7	23.2				1.5	ENE	3.8	E	11.3	E	29.5	5.0	3.5	0.0			
18	26.7	28.1	24.5				4.9	ENE	11.9	ESE	27.4	SE	190.0	26.0	10.5	0.0			
19	26.5	29.9	23.7				2.9	SW	6.4	SW	18.0	SE	40.5	21.0	5.0	0.0			
20	21.9	26.9	16.4				1.1	NNE	2.8	NW	7.8	ENE	0.0	0.0	0.0	10.5			
前半旬	26.3	28.4	24.6				1.1	ENE					84.5			2.9			
後半旬	25.4	28.4	22.2				2.4	ENE					267.0			11.3			
旬	25.9	28.4	23.4				1.8	ENE					351.5			14.2			
平年差/比	+1.6	-0.8	+2.5	//	//	//							212			27			

観測所名	神門												10 以上積算気温						239			
	気温( )			蒸気圧 (hpa)	相対湿度(%)			風向・風速(m/s)					降水量(mm)			日照 (h)						
	平均	最高	最低		平均	平均	最小	平均	最多	最大	風向	瞬間	風向	日計	1時間		10分					
11	23.1	27.1	20.1										0.3	SSE	1.8	E	4.2	ESE	1.0	0.5	0.5	0.0
12	24.2	28.9	21.6										0.5	E	2.0	ESE	5.4	ESE	14.0	7.0	4.0	0.1
13	23.9	26.1	21.9										0.6	SSE	2.0	S	5.8	NE	180.0	25.5	8.5	0.0
14	24.8	27.4	23.5										0.5	N	1.4	S	5.8	ESE	29.5	5.0	2.0	0.0
15	24.1	26.1	23.2										0.4	NW	1.3	N	5.7	NNE	88.5	27.0	11.0	0.2
16	23.1	26.7	21.9										0.5	NNW	1.8	E	7.3	SSE	16.5	4.0	2.5	0.0
17	24.5	25.9	21.8										1.4	SE	3.5	ENE	14.9	ESE	135.5	16.0	6.5	0.0
18	25.4	26.4	23.5										4.1	E	7.5	E	24.6	E	694.5	76.5	24.5	0.0
19	24.9	27.8	21.0										1.6	SSW	6.3	SE	17.8	ESE	50.0	22.0	4.5	0.0
20	21.2	28.6	15.1										0.8	SSE	2.7	SSE	5.8	S	0.0	0.0	0.0	9.9
前半旬	24.0	27.1	22.1										0.5	SSE					313.0			0.3
後半旬	23.8	27.1	20.7										1.7	ESE					896.5			9.9
旬	23.9	27.1	21.4										1.1	SSE					1209.5			10.2
平年差/比	+1.3	-1.5	+3.0	//	//	//													529			22

観測所名	西米良												10 以上積算気温						241
	気温( )			蒸気圧 (hpa)	相対湿度(%)			風向・風速(m/s)					降水量(mm)			日照 (h)			
	平均	最高	最低		平均	平均	最小	平均	最多	最大	風向	瞬間	風向	日計	1時間		10分		
11	24.3	30.8	20.1				0.7	E	4.1	SSW	7.4	SSW	0.5	0.5	0.5	3.5			
12	24.5	29.9	21.4				0.8	SW	3.4	SW	6.0	S	34.5	24.5	11.5	1.1			
13	24.5	28.7	22.7				1.3	WSW	4.7	WSW	9.4	W	110.5	45.5	15.0	1.9			
14	25.6	29.5	22.3				1.8	SW	6.3	SW	10.3	SSW	3.0	1.5	1.0	0.9			
15	24.6	29.0	22.9				1.2	SW	4.8	SW	7.8	SW	7.5	3.5	1.5	0.7			
16	23.2	26.5	21.9				0.5	SSW	2.6	SW	7.2	W	3.0	1.0	0.5	0.0			
17	24.1	26.7	22.3				1.0	N	4.0	WSW	10.3	SSW	48.0	7.0	3.0	0.0			
18	25.2	27.1	23.5				5.7	WSW	13.2	SW	29.1	WSW	569.5	51.0	13.5	0.0			
19	23.5	26.2	20.5				1.9	SW	6.7	SW	14.1	SW	55.0	23.0	4.5	0.0			
20	21.4	28.8	16.1				1.0	SSW	5.0	SSW	8.4	SW	0.0	0.0	0.0	8.7			
前半旬	24.7	29.6	21.9				1.2	SW					156.0			8.1			
後半旬	23.5	27.1	20.9				2.0	SW					675.5			8.7			
旬	24.1	28.3	21.4				1.6	SW					831.5			16.8			
平年差/比	+1.3	-0.6	+2.4	//	//	//							521			40			

観測所名	高鍋												10 以上積算気温						261
	気温( )			蒸気圧 (hpa)	相対湿度(%)			風向・風速(m/s)					降水量(mm)			日照 (h)			
	平均	最高	最低		平均	平均	最小	平均	最多	最大	風向	瞬間	風向	日計	1時間		10分		
11	25.2	29.1	22.6	31.4	98	86	1.1	NNE	3.5	ESE	8.1	NE	34.5	31.5	12.0	1.9			
12	26.4	31.0	23.5	31.9	93	74	1.5	NE	4.4	E	11.1	ESE	29.5	20.0	9.5	5.2			
13	26.3	29.6	23.7	34.2	100	92	2.1	NE	4.5	E	9.9	E	79.5	21.5	9.5	1.0			
14	27.8	30.2	26.3	36.2	97	87	2.5	ENE	5.5	ENE	10.8	E	0.5	0.5	0.5	2.3			
15	27.3	29.8	25.3	35.1	97	87	2.4	ENE	4.3	ENE	10.3	ENE	9.5	6.5	5.5	3.0			
16	26.9	28.8	25.1	30.6	87	73	2.4	ENE	3.8	ENE	9.3	NE	1.5	1.0	0.5	0.3			
17	26.4	28.2	24.3	34.5	100	98	2.8	NE	5.3	ENE	12.1	E	26.5	10.5	6.5	0.0			
18	26.7	28.1	24.8	34.8	99	94	8.1	ENE	13.3	SSE	28.4	SE	175.0	29.5	9.0	0.0			
19	25.8	27.8	23.3	30.6	92	85	4.8	SW	13.2	SSE	22.2	SE	1.5	3.5	0.5	0.2			
20	22.5	26.7	17.4	19.5	73	50	1.7	NE	4.1	WNW	9.7	NW	0.0	0.0	0.0	10.8			
前半旬	26.6	29.9	24.3	33.8	97	74	1.9	ENE					153.5			13.4			
後半旬	25.7	27.9	23.0	30.0	90	50	4.0	ENE					204.5			11.3			
旬	26.1	28.9	23.6	31.9	94	50	2.9	ENE					358.0			24.7			
平年差/比	//	//	//	//	//	//							//			//			

観測値に付加されている ) は準正常値、 ] は資料不足値を示す。

×は欠測、//は平年値がないことを示す。

### 地域気象観測旬報

2022年9月11日 - 20日 宮崎県 (87)

(3/5)

観測所名	加久藤												10 以上積算気温					254
	気温( )			蒸気圧 (hpa)	相対湿度(%)			風向・風速(m/s)					降水量(mm)			日照 (h)		
	平均	最高	最低		平均	平均	最小	平均	最多	最大	風向	瞬間	風向	日計	1時間		10分	
11	25.8	31.9	19.9				2.6	E	5.7	ESE	10.9	E	0.0	0.0	0.0	9.5		
12	26.8	32.0	22.1				3.1	E	6.0	E	10.5	ESE	7.0	4.0	1.0	7.9		
13	26.2	30.9	23.2				3.9	E	7.4	E	13.2	E	11.5	5.5	1.5	5.1		
14	27.1	31.4	23.4				3.5	ESE	7.7	ESE	13.9	ESE	0.5	1.0	0.5	8.1		
15	26.2	31.3	23.7				3.3	E	6.1	ESE	11.7	ESE	1.5	1.0	1.0	5.9		
16	25.4	30.2	22.9				3.4	E	8.8	E	14.3	E	0.0	0.0	0.0	4.4		
17	25.4	28.2	23.7				2.5	E	6.4	E	10.6	E	6.0	1.5	1.0	0.0		
18	25.8	27.3	23.9				9.1	E	17.0	E	31.8	ENE	212.5	40.0	7.5	0.0		
19	23.6	26.1	20.5				6.5	WSW	11.3	W	23.1	WSW	60.5	15.5	4.0	0.0		
20	21.7	28.6	16.0				1.7	SW	4.4	WSW	8.7	W	0.0	0.0	0.0	8.7		
前半旬	26.4	31.5	22.5				3.3	E					20.5			36.5		
後半旬	24.4	28.1	21.4				4.6	E					279.0			13.1		
旬	25.4	29.8	21.9				4.0	E					299.5			49.6		
平年差/比	+1.9	+0.3	+2.8	//	//	//							307			92		

観測所名	西都												10 以上積算気温					264				
	気温( )			蒸気圧 (hpa)	相対湿度(%)			風向・風速(m/s)					降水量(mm)			日照 (h)						
	平均	最高	最低		平均	平均	最小	平均	最多	最大	風向	瞬間	風向	日計	1時間		10分					
11	25.6	29.1	22.8										2.3	NE	5.9	ESE	9.5	ENE	40.0	31.0	13.0	2.5
12	26.5	30.5	23.1										3.5	NE	7.3	E	13.2	E	26.5	20.5	12.0	4.9
13	26.7	29.8	24.3										4.2	NE	8.7	ESE	16.0	ESE	74.5	22.0	16.0	2.1
14	28.1	30.5	26.6										4.5	ENE	8.0	ENE	12.6	E	3.5	2.5	2.0	4.2
15	27.7	31.2	25.9										4.0	ENE	6.7	ESE	11.3	ESE	9.0	4.5	4.5	4.0
16	27.0	29.6	25.3										4.7	ENE	7.5	ENE	12.4	ENE	2.0	1.5	1.0	0.4
17	26.9	29.0	24.6										6.3	ENE	9.4	ENE	16.1	ENE	25.5	4.5	3.5	0.0
18	26.6	28.3	24.7										14.6	ENE	22.1	ESE	34.8	E	137.5	38.0	12.5	0.0
19	25.6	27.8	22.2										6.8	SW	13.0	SSE	22.4	SSE	3.5	4.0	2.0	0.0
20	22.8	26.7	18.7										2.3	ENE	5.9	ENE	9.0	ENE	0.0	0.0	0.0	11.2
前半旬	26.9	30.2	24.5										3.7	ENE					153.5			17.7
後半旬	25.8	28.3	23.1										6.9	ENE					168.5			11.6
旬	26.4	29.3	23.8										5.3	ENE					322.0			29.3
平年差/比	+1.7	-0.2	+2.9	//	//	//													251			57

観測所名	小林												10 以上積算気温					252
	気温( )			蒸気圧 (hpa)	相対湿度(%)			風向・風速(m/s)					降水量(mm)			日照 (h)		
	平均	最高	最低		平均	平均	最小	平均	最多	最大	風向	瞬間	風向	日計	1時間		10分	
11	25.6	30.5	21.0				2.4	S	5.3	SE	8.7	SE	0.0	0.0	0.0	5.4		
12	26.0	30.6	23.1				2.7	S	7.9	E	13.0	E	12.5	5.5	2.5	3.7		
13	25.7	29.3	23.2				4.2	SE	7.2	E	12.9	ESE	30.5	11.0	9.0	3.6		
14	26.7	30.1	24.6				5.4	SE	8.2	ESE	14.2	ESE	1.5	1.5	0.5	7.0		
15	25.8	30.1	24.4				3.9	SE	7.6	SE	13.0	ESE	4.5	1.0	1.0	4.4		
16	25.0	28.2	23.0				2.9	ESE	6.0	ENE	10.8	SE	0.0	0.5	0.0	1.9		
17	26.2	28.6	24.6				5.5	ESE	11.6	E	24.4	E	11.5	3.5	1.5	0.0		
18	25.4	26.9	24.0				14.8	E	22.8	E	41.1	E	229.0	45.5	10.5	0.0		
19	24.1	25.8	21.3				5.3	W	9.0	S	19.0	W	34.5	17.0	3.0	0.0		
20	21.8	27.8	17.3				2.8	SE	6.8	WNW	11.5	WNW	0.0	0.0	0.0	9.8		
前半旬	26.0	30.1	23.3				3.7	SE					49.0			24.1		
後半旬	24.5	27.5	22.0				6.3	E					275.0			11.7		
旬	25.2	28.8	22.7				5.0	SE					324.0			35.8		
平年差/比	+1.4	-0.1	+2.5	//	//	//							283			71		

観測所名	宮崎												10 以上積算気温					269
	気温( )			蒸気圧 (hpa)	相対湿度(%)			風向・風速(m/s)					降水量(mm)			日照 (h)		
	平均	最高	最低		平均	平均	最小	平均	最多	最大	風向	瞬間	風向	日計	1時間		10分	
11	25.6	28.5	23.3	30.1	92	78	2.6	NNE	6.3	NE	10.1	NE	74.0	54.0	12.0	1.8		
12	27.0	30.8	24.8	30.6	86	67	4.3	NE	7.9	NE	12.8	NE	31.5	12.0	5.5	4.9		
13	27.5	31.2	24.4	33.4	91	77	5.2	E	8.2	ENE	12.9	ENE	49.5	14.5	7.5	4.3		
14	28.7	31.4	27.3	33.8	86	75	5.7	ENE	8.7	ENE	13.2	E	1.0	0.5	0.5	6.3		
15	28.3	31.0	26.3	32.9	86	71	5.4	ENE	8.3	E	11.9	ENE	4.0	2.0	1.5	4.7		
16	27.6	29.5	26.0	28.4	77	66	6.0	ENE	8.1	ENE	13.4	ENE	1.5	1.0	1.0	0.5		
17	27.6	29.7	25.4	33.5	91	80	7.4	ENE	11.8	ENE	18.5	ENE	10.5	2.0	2.0	0.0		
18	27.0	28.5	24.7	33.4	94	86	14.4	ENE	22.0	ESE	36.8	ESE	200.5	35.5	11.0	0.0		
19	26.6	29.0	23.6	27.7	79	73	8.0	WSW	13.5	WSW	25.2	SW	2.0	3.0	0.5	0.2		
20	23.4	27.0	19.8	18.9	66	46	3.8	NE	7.0	ENE	10.5	E	0.0	0.0	0.0	10.8		
前半旬	27.4	30.6	25.2	32.2	88	67	4.6	ENE					160.0			22.0		
後半旬	26.4	28.7	23.9	28.4	81	46	7.9	ENE					214.5			11.5		
旬	26.9	29.7	24.6	30.3	85	46	6.3	ENE					374.5			33.5		
平年差/比	+2.0	+0.9	+3.0	//	//	//							255			62		

観測値に付加されている ) は準正常値、 ] は資料不足値を示す。

×は欠測、//は平年値がないことを示す。



地域気象観測旬報

2022年9月11日 - 20日 宮崎県 (87)

(4/5)

観測所名	田野												10 以上積算気温					256
	気温( )			蒸気圧(hpa)	相対湿度(%)		風向・風速(m/s)					降水量(mm)			日照(h)			
	平均	最高	最低	平均	平均	最小	平均	最多	最大	風向	瞬間	風向	日計	1時間		10分		
11	24.8	26.6	23.5				1.6	ENE	4.6	ENE	8.5	ENE	56.0	21.5	8.0	0.0		
12	25.3	28.2	23.6				3.4	NE	7.7	E	13.9	E	31.5	11.0	5.5	0.0		
13	26.0	28.8	23.7				4.3	ENE	6.8	E	15.1	NE	41.0	7.5	5.0	0.1		
14	27.1	29.3	26.1				4.7	ENE	6.9	E	12.8	E	2.0	1.0	0.5	0.1		
15	26.7	29.6	25.8				4.1	ENE	7.2	E	13.3	E	7.5	4.0	2.5	0.7		
16	25.8	27.2	23.4				4.8	NE	7.4	NE	12.8	NE	7.0	3.5	2.0	0.0		
17	26.3	27.4	24.9				7.6	NE	10.9	NE	18.5	E	33.0	8.5	5.0	0.0		
18	26.1	27.2	24.1				13.0	NE	19.6	ESE	39.4	ESE	349.5	60.5	21.0	0.0		
19	25.5	27.6	22.6				8.4	WSW	15.0	SSW	26.2	S	3.5	2.5	1.0	0.0		
20	22.1	26.6	18.5				2.7	E	5.8	ESE	8.5	ESE	0.0	0.0	0.0	10.5		
前半旬	26.0	28.5	24.5				3.6	ENE					138.0			0.9		
後半旬	25.2	27.2	22.7				7.3	NE					393.0			10.5		
旬	25.6	27.9	23.6				5.5	ENE					531.0			11.4		
平年差/比	//	//	//	//	//	//							//			//		

観測所名	赤江												10 以上積算気温					270			
	気温( )			蒸気圧(hpa)	相対湿度(%)		風向・風速(m/s)					降水量(mm)			日照(h)						
	平均	最高	最低	平均	平均	最小	平均	最多	最大	風向	瞬間	風向	日計	1時間		10分					
11	26.0	27.4	24.3										4.0	NNE	7.8	NE	11.3	NE	27.0	11.0	5.5
12	27.0	30.5	24.5										7.2	NNE	12.3	ENE	18.0	E	33.0	15.5	10.5
13	27.6	31.0	24.6										7.2	ENE	11.5	ENE	15.9	E	19.5	5.0	3.0
14	28.8	31.5	27.2										6.8	ENE	8.2	ENE	10.8	ENE	0.0	0.0	0.0
15	28.1	30.8	26.4										6.7	ENE	9.6	E	12.3	E	3.5	1.5	1.5
16	27.6	29.2	25.1										10.0	ENE	12.8	ENE	15.4	ENE	0.0	0.0	0.0
17	27.6	29.2	26.0										12.2	NE	15.8	ENE	20.6	ENE	12.5	2.5	2.5
18	26.7	28.2	24.9										21.3	ENE	28.2	SSE	37.6	SE	173.0	33.0	9.0
19	26.9	29.1	23.3										10.1	WSW	18.1	SSE	25.7	S	2.0	4.5	0.5
20	23.6	26.8	20.0										6.7	NE	11.5	NNE	14.4	NNE	0.0	0.0	0.0
前半旬	27.5	30.2	25.4										6.4	ENE					83.0		
後半旬	26.5	28.5	23.9										12.1	ENE					187.5		
旬	27.0	29.4	24.6										9.2	ENE					270.5		
平年差/比	+1.6	+0.6	+2.2	//	//	//													169		

観測所名	都城												10 以上積算気温					258
	気温( )			蒸気圧(hpa)	相対湿度(%)		風向・風速(m/s)					降水量(mm)			日照(h)			
	平均	最高	最低	平均	平均	最小	平均	最多	最大	風向	瞬間	風向	日計	1時間		10分		
11	25.3	30.3	22.3	28.6	89	69	2.6	NE	6.1	NE	10.0	NE	3.5	1.5	1.0	4.8		
12	25.7	30.5	22.8	29.5	90	68	3.6	NE	6.8	ENE	12.6	ENE	90.0	42.0	12.0	4.6		
13	27.0	32.6	23.6	30.2	86	61	3.1	NNE	5.9	ENE	9.8	ENE	35.5	22.0	11.5	6.4		
14	27.9	33.0	24.4	29.3	79	59	3.3	NE	6.7	ENE	11.1	E	0.0	0.5	0.5	9.5		
15	27.9	33.3	25.0	28.8	78	57	3.0	ENE	6.1	ENE	10.3	E	1.0	0.5	0.5	8.4		
16	24.9	28.0	23.4	28.1	89	70	4.1	NE	7.0	NE	12.7	NE	9.5	4.0	2.0	0.8		
17	25.9	27.9	24.5	31.1	93	83	4.6	NE	9.1	ENE	19.2	E	120.0	19.5	10.5	0.2		
18	26.3	28.3	24.8	31.0	91	79	11.1	ENE	18.1	E	34.6	ESE	538.5	51.5	13.5	0.0		
19	24.4	26.1	21.0	27.9	91	84	5.1	SW	13.4	S	24.0	S	10.5	4.0	1.0	0.1		
20	22.5	27.9	17.9	19.7	73	54	1.9	ENE	3.6	ENE	6.6	NE	0.0	0.0	0.0	6.6		
前半旬	26.8	31.9	23.6	29.3	84	57	3.1	NE					130.0			33.7		
後半旬	24.8	27.6	22.3	27.6	87	54	5.4	NE					678.5			7.7		
旬	25.8	29.8	23.0	28.4	86	54	4.2	NE					808.5			41.4		
平年差/比	+1.5	+0.2	+2.4	//	//	//							636			79		

観測所名	油津												10 以上積算気温					270
	気温( )			蒸気圧(hpa)	相対湿度(%)		風向・風速(m/s)					降水量(mm)			日照(h)			
	平均	最高	最低	平均	平均	最小	平均	最多	最大	風向	瞬間	風向	日計	1時間		10分		
11	26.1	29.1	24.7	31.5	93	77	2.1	WNW]	6.0]	ESE]	9.8]	ESE]	32.5]	17.0]	6.0]	2.0]		
12	26.9	30.0	24.9	32.4	91	77	4.7	ENE]	7.0]	ENE]	14.1]	ENE]	49.0]	24.5]	15.0]	2.2]		
13	27.7	31.4	25.1	34.4	93	79	5.5	ENE	7.4	E	13.7	E	16.5	9.0	6.0	4.1		
14	28.6	31.2	27.3	34.7	89	78	6.2	ENE	7.7	ENE	12.3	ENE	1.5	1.5	1.5	6.3		
15	28.4	30.9	26.8	34.1	88	76	5.5	ENE	8.2	ENE	12.3	ENE	2.0	1.5	1.5	5.5		
16	27.5	28.6	25.4	30.4	83	72	6.3	ENE	9.5	ENE	15.8	E	1.5	1.5	0.5	0.0		
17	27.9	29.9	26.1	34.2	91	82	7.6	ENE	11.6	ENE	19.4	ENE	15.0	6.5	5.0	0.2		
18	26.9	28.3	25.0	34.1	96	89	13.9]	ENE]	21.9]	E]	34.9]	ENE]	163.0]	22.5]	7.0]	0.0		
19	25.9	27.3	23.6	29.1	87	73	4.4]	WNW]	5.5]	WNW]	9.1]	WSW]	16.5	9.5	2.0]	0.0		
20	23.6	26.9	20.0	20.7	72	51	3.3	NE	5.4	NE	12.2	ENE	0.0	0.0	0.0	10.0		
前半旬	27.5	30.5	25.8	33.4	91	76	5.7	ENE]					101.5]			20.1]		
後半旬	26.4	28.2	24.0	29.7	86	51	5.7]	ENE]					196.0]			10.2]		
旬	27.0	29.4	24.9	31.6	88	51	5.7]	ENE]					297.5]			30.3]		
平年差/比	+1.4	+0.3	+2.3	//	//	//							265			56		

観測値に付加されている ) は準正常値、] は資料不足値を示す。

×は欠測、//は平年値がないことを示す。

## 地域気象観測旬報

2022年9月11日 - 20日 宮崎県 (87)

(5/5)

観測所名	串間											10 以上積算気温					269
	気温( )			蒸気圧 (hpa)	相対湿度(%)		風向・風速(m/s)					降水量(mm)			日照 (h)		
	平均	最高	最低		平均	最小	平均	最多	最大	風向	瞬間	風向	日計	1時間		10分	
11	26.3	31.4	22.5				2.9	NE	6.4	NE	9.9	NE	0.5	0.5	0.5	4.8	
12	27.2	31.1	24.9				4.4	NE	8.3	NE	14.5	NE	38.0	27.5	13.5	3.2	
13	27.6	31.1	25.0				5.3	ENE	8.6	ENE	13.8	NNE	9.5	4.5	2.0	0.3	
14	28.9	31.5	27.2				5.9	ENE	8.8	ENE	14.4	ENE	2.0	1.0	1.0	2.5	
15	28.5	31.1	26.9				5.5	ENE	8.0	ENE	13.3	NNE	5.0	3.0	2.5	4.0	
16	26.7	28.3	25.0				6.3	NE	8.9	NE	14.7	ENE	8.5	4.0	1.5	0.0	
17	27.7	29.8	26.5				9.2	ENE	12.4	ENE	22.0	NE	38.5	9.5	6.5	0.0	
18	26.8	28.5	25.1				14.4	ENE	22.9	ENE	37.0	ENE	295.0	41.0	15.5	0.0	
19	25.8	27.6	23.1				7.7	WSW	14.4	WSW	20.9	WSW	5.5	1.5	0.5	0.0	
20	23.5	27.9	19.6				2.6	NE	5.6	ENE	8.9	E	0.0	0.0	0.0	11.2	
前半旬	27.7	31.2	25.3				4.8	NE					55.0			14.8	
後半旬	26.1	28.4	23.9				8.0	NE					347.5			11.2	
旬	26.9	29.8	24.6				6.4	NE					402.5			26.0	
平年差/比	+1.9	+0.2	+3.3	//	//	//							365			48	

観測値に付加されている ) は準正常値、 ] は資料不足値を示す。

×は欠測、//は平年値がないことを示す。

## 地域雨量観測旬報

2022年9月11日～20日 宮崎県 (87)

(1/1)

観測所名	日之影				諸塚				北方				椎葉				都農				えびの			
	降水量(mm)				降水量(mm)				降水量(mm)				降水量(mm)				降水量(mm)							
	日計	平年比	最大 1時間	最大 10分間	日計	平年比	最大 1時間	最大 10分間	日計	平年比	最大 1時間	最大 10分間	日計	平年比	最大 1時間	最大 10分間	日計	平年比	最大 1時間	最大 10分間	日計	平年比	最大 1時間	最大 10分間
11	0.5		0.5	0.5	9.0		7.0	3.0	3.5		2.5	1.0	0.0		0.0	0.0		0.0	0.0		1.0		0.5	0.5
12	3.5		3.0	3.0	8.0		3.5	1.0	3.5		1.5	1.0	6.0		4.5	2.0	24.0		12.5	5.5	29.0		18.0	7.5
13	13.0		3.5	1.0	131.0		41.0	14.5	61.5		17.5	8.0	95.5		33.5	8.0	59.5		17.0	7.0	74.0		14.5	5.5
14	5.5		1.5	1.0	23.0		7.0	3.0	30.0		19.5	5.5	9.5		5.0	1.5	2.0		1.0	0.5	22.5		6.0	5.0
15	29.5		19.0	6.0	44.5		11.5	7.5	39.5		10.5	4.5	13.5		5.0	3.0	36.5		24.5	10.0	25.5		4.5	3.0
半旬計/最大	52.0	71	19.0	6.0	215.5	244	41.0	14.5	138.0	176	19.5	8.0	124.5	208	33.5	8.0	122.0	185	24.5	10.0	152.0	185	18.0	7.5
16	4.5		1.0	0.5	11.0		3.0	2.5	7.0		1.5	1.0	5.5		1.5	1.0	4.0		3.0	1.5	8.0		2.5	1.5
17	30.0		7.5	2.5	153.5		18.0	10.0	37.0		11.5	3.5	78.0		13.5	5.5	41.5		8.5	3.5	65.0		8.0	4.0
18	477.5		54.5	13.0	575.0		52.5	15.5	392.0		49.0	19.5	527.0		57.5	15.0	192.5		32.0	10.5	622.0		64.0	12.0
19	56.0		24.0	5.5	20.0]		15.5]	2.5]	40.0		24.0	4.0	×		×	×	19.5		13.5	3.5	216.5		38.5	6.0
20	0.0		0.0	0.0	×		×	×	0.0		0.0	0.0	×		×	×	0.0		0.0	0.0	0.0		0.0	0.0
半旬計/最大	568.0	689	54.5	13.0	759.5]	884]	52.5]	15.5]	476.0	570	49.0	19.5	610.5]	1077]	57.5]	15.0]	257.5	333	32.0	10.5	911.5	1190	64.0	12.0
旬計	620.0	331			975.0)	504			614.0	322			735.0)	603			379.5	212			1063.5	617		
旬最大	477.5		54.5	13.0	575.0)		52.5)	15.5)	392.0		49.0	19.5	527.0)		57.5)	15.0)	192.5		32.0	10.5	622.0		64.0	12.0
起日	18		18	18	18		18	18	18		18	18	18		18	18	18		18	18	18		18	18

観測所名	野尻				国富				深瀬															
	降水量(mm)				降水量(mm)				降水量(mm)				降水量(mm)				降水量(mm)							
	日計	平年比	最大 1時間	最大 10分間	日計	平年比	最大 1時間	最大 10分間	日計	平年比	最大 1時間	最大 10分間	日計	平年比	最大 1時間	最大 10分間	日計	平年比	最大 1時間	最大 10分間	日計	平年比	最大 1時間	最大 10分間
11	0.5		0.5	0.5	12.5		8.0	4.5	33.5		30.0	13.0												
12	19.5		8.5	3.5	24.5		11.0	5.5	74.0		31.0	13.5												
13	67.5		14.0	9.0	97.0		29.5	13.0	22.5		8.5	3.0												
14	4.0		1.0	1.0	9.5		3.0	1.5	5.5		1.0	1.0												
15	23.5		8.5	8.0	47.5		25.5	10.5	26.5		6.0	5.0												
半旬計/最大	115.0	212	14.0	9.0	191.0	312	29.5	13.0	162.0	213	31.0	13.5												
16	8.5		3.5	2.0	7.0		2.5	1.5	11.5		3.5	3.5												
17	30.0		4.0	2.5	47.0		10.5	7.0	17.5		4.0	2.0												
18	210.5		37.0	11.5	212.0		42.5	16.0	351.5		40.5	12.0												
19	5.0]		6.5]	1.5]	7.0		6.5	1.5	1.0]		2.0]	0.5]												
20	×		×	×	0.0		0.0	0.0	×		×	×												
半旬計/最大	254.0]	486]	37.0]	11.5]	273.0	453	42.5	16.0	381.5]	509]	40.5]	12.0]												
旬計	369.0)	296			464.0	343			543.5)	316														
旬最大	210.5)		37.0)	11.5)	212.0		42.5	16.0	351.5)		40.5)	13.5)												
起日	18		18	18	18		18	18	18		18	12												

観測値に付加されている )は準正常値、]は資料不足値を示す。

×は欠測、//は平年値がないことを示す。