

## 宮 崎 県 農 業 気 象 速 報

令和 4 年 8 月 中旬

宮 崎 地 方 気 象 台  
令 和 4 年 8 月 23 日

## 気 象 概 況

この期間、高気圧に覆われて晴れた日が多かったが、日射や湿った空気の影響を受けて大気の状態が不安定となり、雷を伴う日もあった。20日は宮崎で日最低気温 28.3、小林で 25.8 を観測し、いずれも日最低気温の高い方からの 8 月としての極値及び年間の極値を更新した。

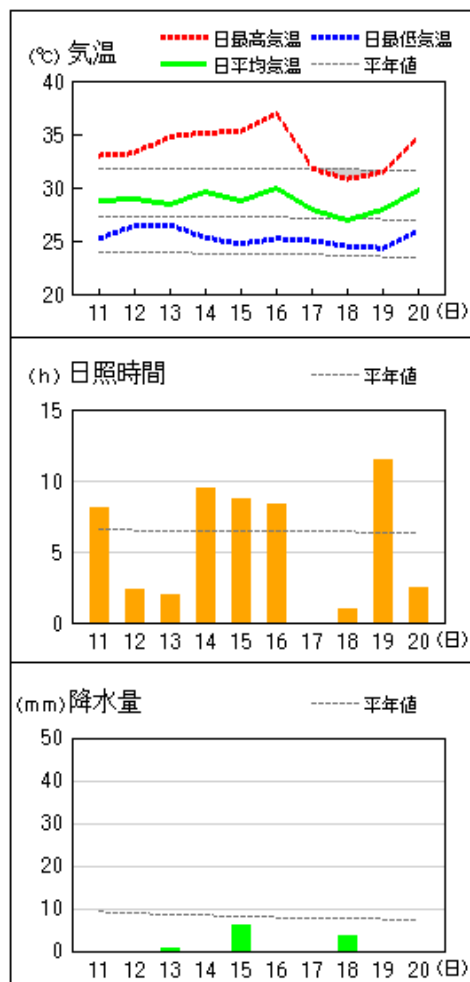
県内各地の旬平均気温は平年差 +0.3 ~ +2.2 で加久藤は平年並、その他は平年より高いかかなり高かった。旬降水量は 3.0 ミリ ~ 141.5 ミリ (平年比 5% ~ 151%) で加久藤は平年より多く、一方で宮崎、赤江は平年よりかなり少なく、その他は平年並か平年より少なかった。旬日照時間は、平年比 63% ~ 109% で全ての観測点で平年並か平年より少なかった。

宮崎市の旬平均気温は平年よりかなり高く、旬降水量は平年よりかなり少なく、旬日照時間は平年並だった。

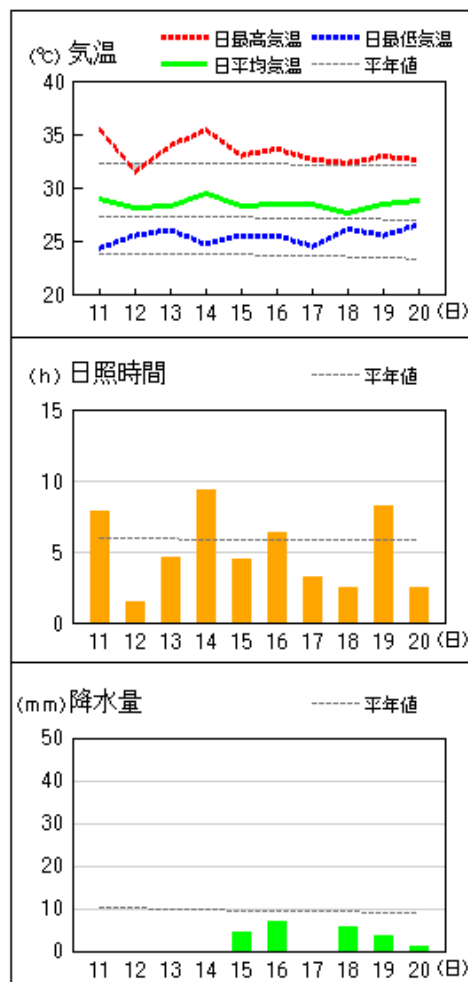
日々の天気概況	宮崎市の昼間の天気
11日 高気圧に覆われたが、大気の状態が不安定となった。	晴、雷を伴う
12日 気圧の谷や湿った空気の影響を受けた。	曇一時雨
13日 気圧の谷や湿った空気の影響を受けた。	曇一時晴後一時雨、雷を伴う
14日 高気圧に覆われたが、大気の状態が不安定となった。	晴、雷を伴う
15日 高気圧に覆われたが、湿った空気の影響を受けた。	晴後曇一時雨、雷を伴う
16日 高気圧に覆われたが、湿った空気の影響を受けた。	晴一時雨後曇
17日 高気圧に覆われたが、湿った空気の影響を受けた。	曇一時晴後一時雨
18日 前線や湿った空気の影響を受けた。	曇時々雨
19日 高気圧に覆われたが、大気の状態が不安定となった。	晴、雷を伴う
20日 湿った空気の影響を受けた。	曇時々晴一時雨

地上気象 気象経過図：2022年08月11日-2022年08月20日

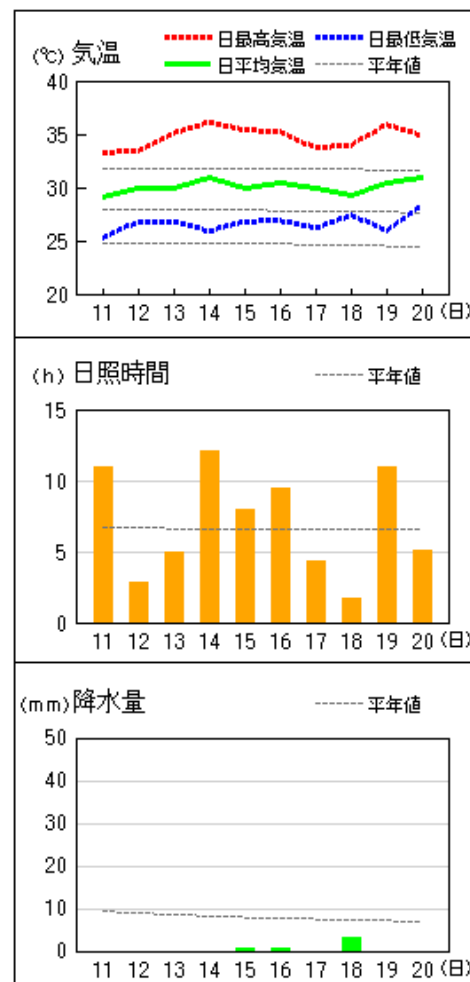
延岡



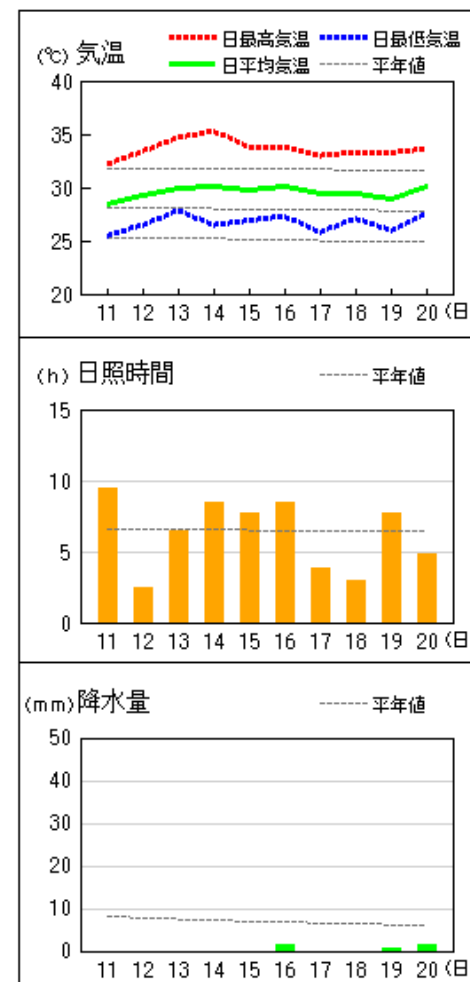
都城



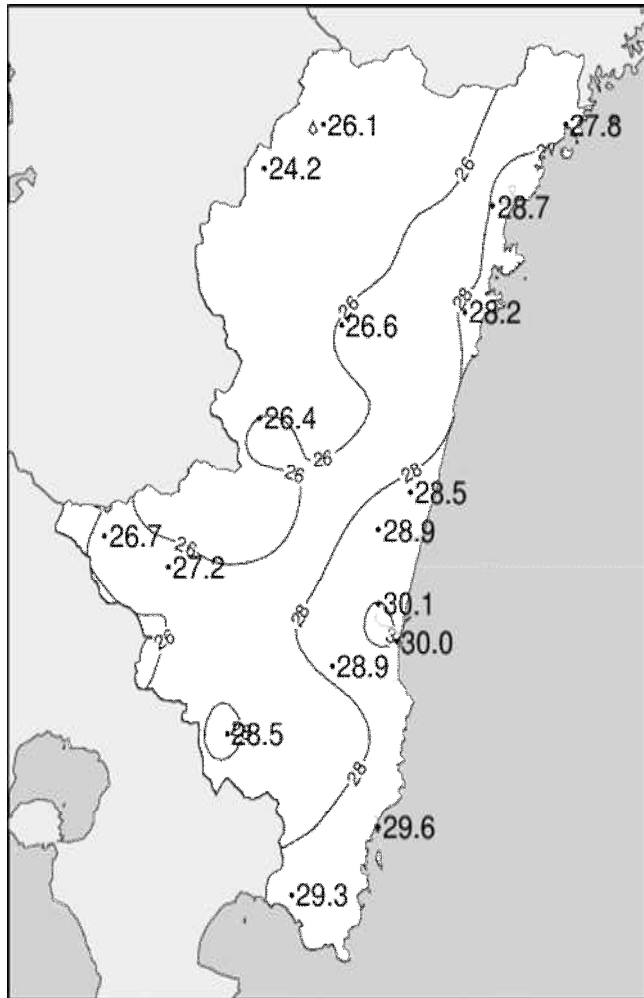
宮崎



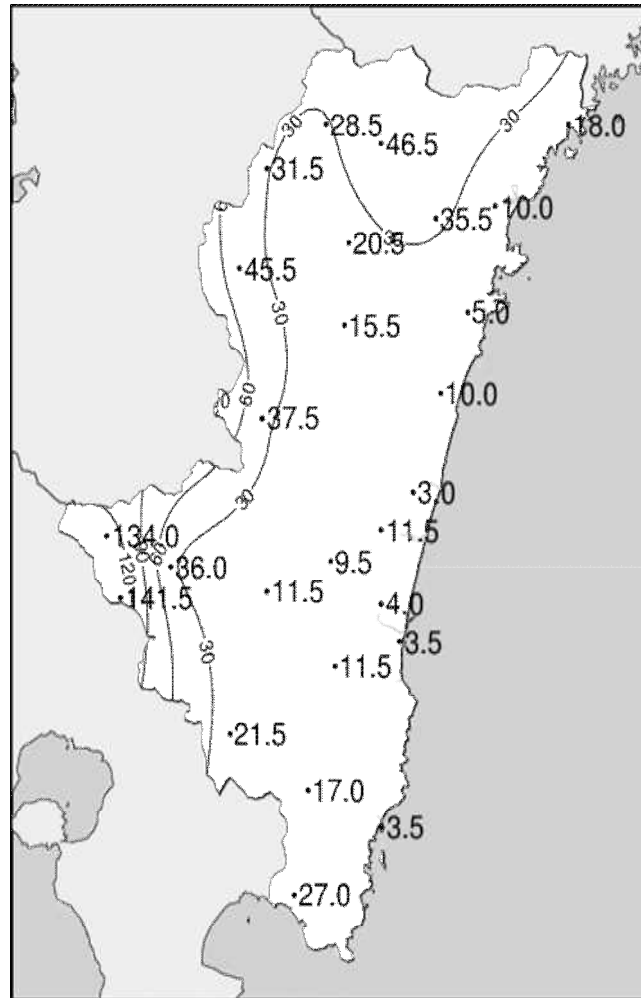
油津



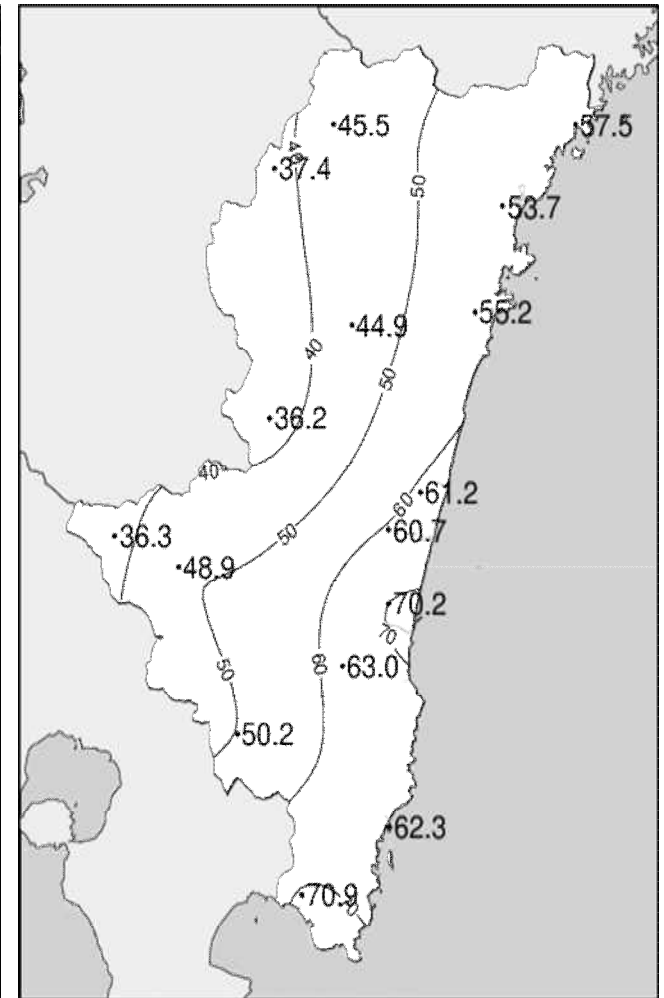
## 令和4年(2022年)8月中旬 気象分布図(観測値)



2022年8月中旬気温観測値(°C)メッシュ平年値補正

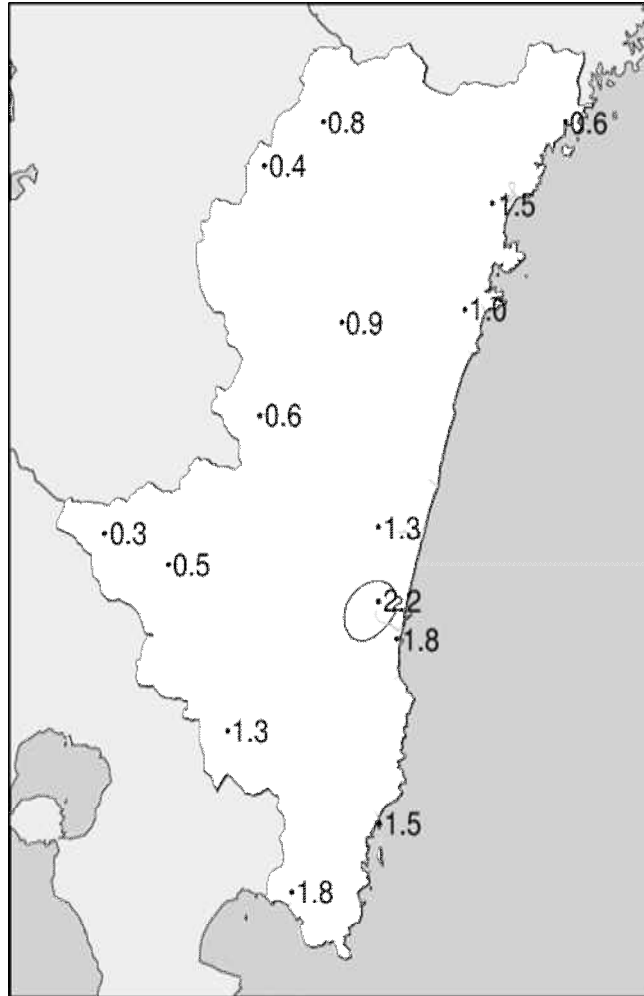


2022年8月中旬降水量観測値(ミリ)

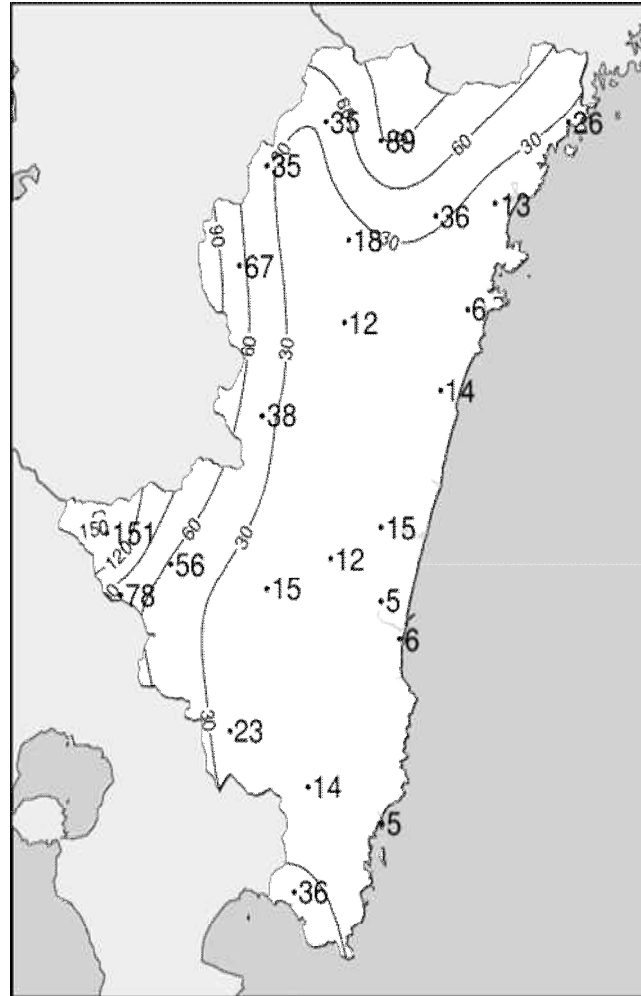


2022年8月中旬日照時間観測値(時間)

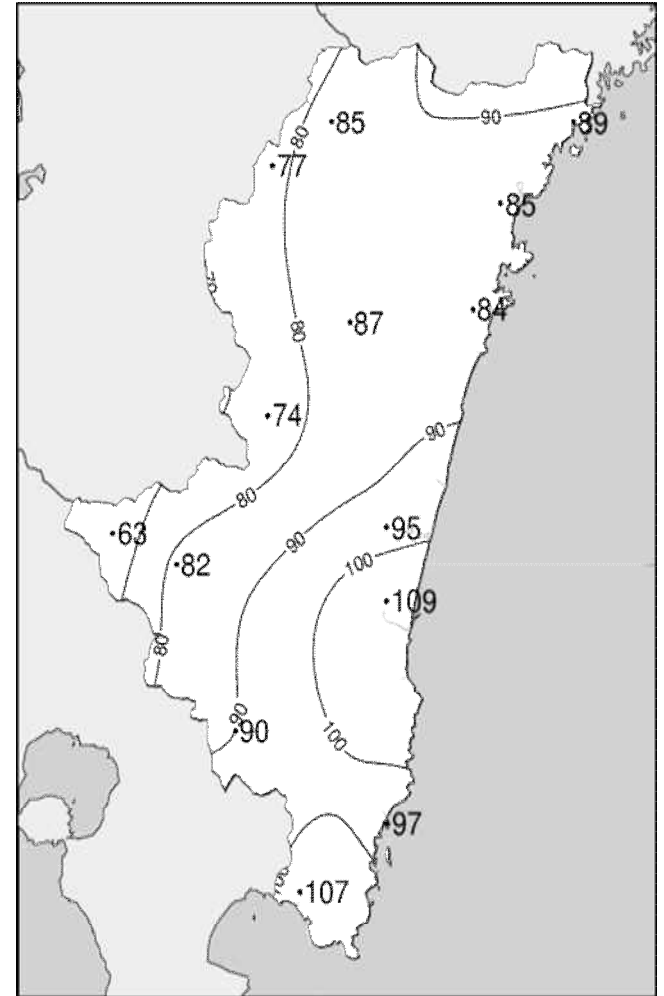
## 令和4年(2022年)8月中旬 気象分布図(平年差、平年比)



2022年8月中旬気温平年差 (°C)



2022年8月中旬降水量平年比 (%)



2022年8月中旬日照時間平年比 (%)

# 地域気象観測旬報

2022年8月11日~20日 宮崎県 (87)

(1/5)

観測所名	高千穂										10 以上積算気温						261
	気温( )			蒸気圧 (hpa)	相対湿度(%)		風向・風速(m/s)					降水量(mm)			日照 (h)		
	平均	最高	最低		平均	最小	平均	最多	最大	風向	瞬間	風向	日計	1時間		10分	
11	27.3	32.6	24.0				0.8	NNW	3.3	NW	7.8	WNW	0.0	0.0	0.0	9.3	
12	25.9	30.3	23.4				1.5	NNW	3.4	NW	7.5	NW	0.0	0.0	0.0	0.0	
13	26.3	31.2	22.9				1.7	NW	4.1	NW	7.9	N	0.0	0.0	0.0	2.8	
14	27.2	33.3	22.5				1.9	NW	4.8	NW	9.0	NNW	0.0	0.0	0.0	10.9	
15	25.7	32.9	21.7				1.1	NW	3.8	SW	9.0	WSW	11.5	11.0	8.0	4.7	
16	26.8	32.7	22.5				1.7	NW	5.0	NW	11.8	NW	0.0	0.0	0.0	8.9	
17	24.6	29.2	22.3				0.8	WNW	3.3	NNW	6.2	NW	1.0	1.0	1.0	0.0	
18	24.0	27.1	22.3				1.8	NNW	3.9	NW	7.6	NW	15.0	4.0	3.5	0.2	
19	26.6	31.6	22.4				1.9	NNW	4.6	NW	9.5	NW	0.5	0.5	0.5	7.3	
20	27.0	30.4	24.7				2.3	NW	4.0	NW	9.3	NNW	0.5	0.5	0.5	1.4	
前半旬	26.5	32.1	22.9				1.4	NW					11.5			27.7	
後半旬	25.8	30.2	22.8				1.7	NW					17.0			17.8	
旬	26.1	31.1	22.9				1.6	NW					28.5			45.5	
平年差/比	+0.8	+0.3	+1.2	//	//	//							35			85	

観測所名	古江										10 以上積算気温						278
	気温( )			蒸気圧 (hpa)	相対湿度(%)		風向・風速(m/s)					降水量(mm)			日照 (h)		
	平均	最高	最低		平均	最小	平均	最多	最大	風向	瞬間	風向	日計	1時間		10分	
11	28.5	32.2	25.1				1.8	SSE	3.8	SSE	5.5	SSE	0.0	0.0	0.0	10.1	
12	28.3	31.7	26.2				1.5	NNE	3.6	S	4.7	S	0.5	0.5	0.5	1.7	
13	27.8	32.8	25.4				1.4	NNE	7.8	N	11.3	N	8.0	8.0	7.5	3.0	
14	28.7	33.6	24.9				2.0	N	4.0	SSW	5.9	NNE	0.0	0.0	0.0	9.1	
15	27.8	33.3	24.8				2.2	NNE	5.3	SSW	8.5	SW	7.0	7.0	3.5	9.3	
16	28.1	33.1	24.2				1.7	NNE	5.3	SSE	8.2	S	0.0	0.0	0.0	8.8	
17	27.1	30.1	24.4				1.4	NNE	4.1	S	6.2	S	0.0	0.0	0.0	0.1	
18	26.3	29.4	23.5				1.4	NNE	4.0	SSW	5.5	SSW	2.5	1.0	0.5	2.0	
19	27.2	31.1	23.0				2.0	S	3.9	SSE	6.1	SSE	0.0	0.0	0.0	10.4	
20	28.2	32.7	24.7				1.5	NNE	3.6	N	5.5	SSW	0.0	0.0	0.0	3.0	
前半旬	28.2	32.7	25.3				1.8	NNE					15.5			33.2	
後半旬	27.4	31.3	24.0				1.6	NNE					2.5			24.3	
旬	27.8	32.0	24.6				1.7	NNE					18.0			57.5	
平年差/比	+0.6	+0.8	+0.4	//	//	//							26			89	

観測所名	鞍岡										10 以上積算気温						242
	気温( )			蒸気圧 (hpa)	相対湿度(%)		風向・風速(m/s)					降水量(mm)			日照 (h)		
	平均	最高	最低		平均	最小	平均	最多	最大	風向	瞬間	風向	日計	1時間		10分	
11	24.9	30.7	21.1				0.8	WNW	2.3	E	6.8	SSW	0.0	0.0	0.0	7.2	
12	23.7	27.6	20.7				0.7	ENE	1.9	ENE	3.8	ENE	0.0	0.0	0.0	0.2	
13	24.3	29.4	21.2				0.8	ENE	2.4	SSW	6.2	S	0.0	0.0	0.0	0.6	
14	24.8	31.4	19.7				0.9	WSW	2.2	SSW	7.7	E	0.0	0.0	0.0	10.8	
15	23.9	31.5	19.2				0.9	NE	2.2	SSW	6.4	S	4.5	4.0	3.0	4.3	
16	24.8	32.0	20.6				1.0	WSW	3.1	SSW	7.4	SSW	0.0	0.0	0.0	7.8	
17	23.0	27.5	20.2				0.7	ENE	1.8	W	4.4	W	6.0	6.0	5.0	0.1	
18	22.4	25.8	20.4				0.7	NE	1.6	NNE	5.6	S	20.0	6.0	2.0	0.0	
19	25.0	30.9	20.5				1.2	SSW	3.0	SSW	8.9	S	0.0	0.0	0.0	6.2	
20	25.2	30.3	22.5				1.0	NNE	2.8	SSW	7.3	SSW	1.0	0.5	0.5	0.2	
前半旬	24.3	30.1	20.4				0.8	ENE					4.5			23.1	
後半旬	24.1	29.3	20.8				0.9	NNE					27.0			14.3	
旬	24.2	29.7	20.6				0.9	WSW					31.5			37.4	
平年差/比	+0.4	+0.4	+0.7	//	//	//							35			77	

観測所名	延岡										10 以上積算気温						287
	気温( )			蒸気圧 (hpa)	相対湿度(%)		風向・風速(m/s)					降水量(mm)			日照 (h)		
	平均	最高	最低		平均	最小	平均	最多	最大	風向	瞬間	風向	日計	1時間		10分	
11	28.8	33.0	25.2	33.5	85	65	2.0	WSW	4.5	E	7.8	ENE	0.0	0.0	0.0	8.1	
12	28.9	33.2	26.4	33.1	83	69	1.5	WSW	4.1	E	6.1	E	0.0	0.0	0.0	2.3	
13	28.4	34.8	26.5	32.1	83	58	1.6	W	3.8	SW	7.3	WSW	0.5	0.5	0.5	2.0	
14	29.6	35.1	25.3	31.6	77	54	2.1	W	4.6	ENE	6.8	E	0.0	0.0	0.0	9.5	
15	28.8	35.3	24.7	31.9	82	55	2.1	WSW	6.5	SW	13.4	S	6.0	5.5	5.5	8.7	
16	29.9	37.0	25.2	31.7	76	52	1.9	W	3.7	SSE	6.2	NNE	0.0	0.0	0.0	8.3	
17	28.0	31.8	25.0	30.9	82	69	1.4	W	2.7	W	4.4	W	0.0	0.0	0.0	0.0	
18	26.9	30.8	24.5	30.7	87	72	1.5	SW	3.3	SSW	5.8	S	3.5	1.5	1.0	1.0	
19	28.0	31.4	24.3	31.0	82	68	1.7	W	4.4	ENE	6.9	ESE	0.0	0.0	0.0	11.4	
20	29.7	34.7	26.0	31.8	76	60	1.9	WSW	3.6	WSW	6.4	W	0.0	0.0	0.0	2.4	
前半旬	28.9	34.3	25.6	32.4	82	54	1.9	WSW					6.5			30.6	
後半旬	28.5	33.1	25.0	31.2	81	52	1.7	WSW					3.5			23.1	
旬	28.7	33.7	25.3	31.8	81	52	1.8	WSW					10.0			53.7	
平年差/比	+1.5	+1.9	+1.4	//	//	//							13			85	

## 地域気象観測旬報

2022年8月11日~20日 宮崎県 (87)

(2/5)

観測所名	日向										10 以上積算気温						282
	気温( )			蒸気圧 (hpa)	相対湿度(%)		風向・風速(m/s)					降水量(mm)			日照 (h)		
	平均	最高	最低		平均	最小	平均	最多	最大	風向	瞬間	風向	日計	1時間		10分	
11	28.3	32.8	24.7				1.0	W	2.9	E	6.8	E	0.0	0.0	0.0	9.5	
12	28.3	32.6	25.6				0.9	W	1.9	SE	4.7	WNW	0.5	0.5	0.5	0.9	
13	28.1	34.1	25.9				0.9	W	2.9	ESE	5.5	ESE	1.5	1.5	1.5	3.4	
14	29.3	34.6	24.6				1.2	W	3.0	ESE	6.0	SE	0.0	0.0	0.0	10.1	
15	28.4	35.3	24.6				0.8	WSW	2.6	SW	8.7	SE	0.0	0.0	0.0	9.1	
16	29.8	36.9	24.8				0.9	WSW	3.5	SSW	7.4	S	0.0	0.0	0.0	9.0	
17	27.6	32.4	24.4				0.7	SSW	2.7	SSW	5.2	SSW	0.0	0.0	0.0	0.1	
18	26.1	28.9	24.5				0.5	W	1.7	SW	3.5	WSW	3.0	1.5	0.5	0.2	
19	27.7	32.6	23.7				0.8	SW	3.2	E	7.1	E	0.0	0.0	0.0	11.6	
20	28.8	33.8	25.1				0.9	W	2.2	ESE	4.3	SE	0.0	0.0	0.0	1.3	
前半旬	28.5	33.9	25.1				1.0	W					2.0			33.0	
後半旬	28.0	32.9	24.5				0.8	WSW					3.0			22.2	
旬	28.2	33.4	24.8				0.9	W					5.0			55.2	
平年差/比	+1.0	+1.3	+0.9	//	//	//							6			84	

観測所名	神門										10 以上積算気温						266
	気温( )			蒸気圧 (hpa)	相対湿度(%)		風向・風速(m/s)					降水量(mm)			日照 (h)		
	平均	最高	最低		平均	最小	平均	最多	最大	風向	瞬間	風向	日計	1時間		10分	
11	27.1	34.9	23.1				0.5	SSE	2.4	SSE	5.4	ESE	3.0	3.0	1.5	6.7	
12	26.5	31.0	23.7				0.3	N	1.0	NNE	2.0	N	0.0	0.0	0.0	0.5	
13	27.2	33.0	23.1				0.4	E	1.8	S	4.7	S	0.0	0.0	0.0	2.4	
14	27.5	36.7	21.4				0.5	SW	1.9	ENE	5.5	S	0.0	0.0	0.0	9.0	
15	26.5	35.3	21.4				0.5	S	2.6	S	7.0	WSW	5.0	5.0	4.0	6.9	
16	27.1	33.8	23.2				0.5	NW	2.4	S	6.3	W	2.0	2.0	1.5	7.8	
17	25.6	31.0	22.4				0.3	N	1.1	NW	2.7	S	0.5	0.5	0.5	0.1	
18	24.6	27.1	23.0				0.2	NW	0.8	SE	2.2	SW	5.0	1.5	1.0	0.1	
19	27.3	35.8	22.1				0.5	SSW	1.8	S	5.6	S	0.0	0.0	0.0	9.4	
20	26.8	34.3	23.0				0.4	NNE	1.4	SE	3.8	SSE	0.0	0.0	0.0	2.0	
前半旬	27.0	34.2	22.5				0.4	S					8.0			25.5	
後半旬	26.3	32.4	22.7				0.4	NNW					7.5			19.4	
旬	26.6	33.3	22.6				0.4	S					15.5			44.9	
平年差/比	+0.9	+1.5	+0.9	//	//	//							12			87	

観測所名	西米良										10 以上積算気温						264
	気温( )			蒸気圧 (hpa)	相対湿度(%)		風向・風速(m/s)					降水量(mm)			日照 (h)		
	平均	最高	最低		平均	最小	平均	最多	最大	風向	瞬間	風向	日計	1時間		10分	
11	27.8	34.7	23.4				0.8	S	3.3	SW	7.1	NNE	0.0	0.0	0.0	10.7	
12	26.3	30.9	23.4				0.8	S	4.1	ENE	6.6	NNE	0.0	0.0	0.0	0.9	
13	25.7	31.5	23.7				0.7	NE	3.5	NNE	7.0	NE	6.0	3.0	1.5	1.0	
14	27.0	34.5	22.4				0.9	ENE	3.9	NE	7.9	NNE	0.0	0.0	0.0	9.4	
15	25.9	32.2	22.3				0.5	NE	2.5	SE	6.0	S	3.0	1.0	1.0	3.2	
16	26.1	30.9	23.5				0.6	WSW	3.3	NE	7.9	NE	9.5	4.5	2.0	3.8	
17	25.3	29.3	22.8				0.3	WNW	1.0	N	2.7	E	3.0	2.5	1.5	0.3	
18	24.9	27.8	23.7				0.6	SSW	2.8	NE	6.7	ENE	13.5	7.5	4.0	0.0	
19	27.4	34.0	23.4				1.3	NNE	3.2	ENE	7.9	ENE	0.5	0.5	0.5	6.3	
20	27.1	30.9	25.2				1.0	N	3.6	ENE	6.9	ENE	2.0	1.5	1.0	0.6	
前半旬	26.5	32.8	23.0				0.7	NE					9.0			25.2	
後半旬	26.2	30.6	23.7				0.8	NNE					28.5			11.0	
旬	26.4	31.7	23.4				0.8	S					37.5			36.2	
平年差/比	+0.6	0.0	+1.2	//	//	//							38			74	

観測所名	高鍋										10 以上積算気温						285
	気温( )			蒸気圧 (hpa)	相対湿度(%)		風向・風速(m/s)					降水量(mm)			日照 (h)		
	平均	最高	最低		平均	最小	平均	最多	最大	風向	瞬間	風向	日計	1時間		10分	
11	28.1	33.3	23.3	34.5	91	70	1.3	NNW	3.7	SSE	6.5	SSE	0.0	0.0	0.0	11.0	
12	28.1	33.8	25.1	35.5	94	65	0.9	NNW	2.8	ESE	4.7	ESE	0.0	0.0	0.0	3.0	
13	28.2	34.4	25.6	33.4	88	62	2.0	W	5.3	WNW	9.1	W	0.5	0.5	0.5	2.2	
14	29.3	35.5	24.7	33.2	83	60	1.9	SW	3.8	SW	8.0	SW	0.0	0.0	0.0	10.7	
15	28.7	34.5	25.6	34.1	88	61	2.4	WSW	5.2	WSW	10.2	WSW	0.5	0.5	0.5	9.3	
16	29.3	34.5	26.1	34.2	85	59	2.3	SW	5.3	WSW	10.5	W	0.0	0.0	0.0	7.7	
17	28.4	32.0	24.6	33.7	88	73	1.8	SW	4.1	SSW	8.5	SW	0.0	0.0	0.0	2.0	
18	26.9	29.9	24.0	34.0	96	80	1.3	WNW	3.0	SW	6.7	WSW	2.0	1.5	1.0	0.7	
19	28.4	34.1	22.8	33.5	87	64	1.4	W	3.5	SSE	6.3	SSE	0.0	0.0	0.0	10.6	
20	29.7	35.0	25.7	34.5	84	63	1.8	WNW	4.3	WNW	8.3	WNW	0.0	0.0	0.0	4.0	
前半旬	28.5	34.3	24.9	34.1	89	60	1.7	WSW					1.0			36.2	
後半旬	28.5	33.1	24.6	34.0	88	59	1.7	SW					2.0			25.0	
旬	28.5	33.7	24.8	34.1	88	59	1.7	SW					3.0			61.2	
平年差/比	//	//	//	//	//	//							//			//	

## 地域気象観測旬報

2022年8月11日～20日 宮崎県 (87)

(3/5)

観測所名	加久藤										10 以上積算気温						267
	気温( )			蒸気圧 (hpa)	相対湿度(%)		風向・風速(m/s)					降水量(mm)			日照 (h)		
	平均	最高	最低		平均	最小	平均	最多	最大	風向	瞬間	風向	日計	1時間		10分	
11	27.6	34.2	23.5				1.6	W	5.0	W	8.4	W	0.0	0.0	0.0	8.9	
12	26.0	30.0	22.8				1.3	WNW	7.5	W	10.8	WNW	14.5	14.5	13.0	0.6	
13	26.1	32.2	24.0				1.8	WNW	5.1	WSW	8.3	W	6.0	4.0	2.5	1.9	
14	27.4	33.0	23.5				2.3	WNW	5.9	WNW	9.7	WNW	0.0	0.0	0.0	7.5	
15	26.3	31.0	24.5				2.3	NW	5.3	NW	9.9	W	52.0	21.5	11.5	2.7	
16	26.7	31.0	24.8				3.0	WNW	6.1	WSW	12.2	WSW	16.5	6.0	6.0	5.5	
17	26.0	29.3	23.1				2.0	NW	5.6	W	8.7	W	26.5	16.0	9.5	0.5	
18	26.0	29.3	24.3				2.6	NW	5.6	W	10.4	NW	17.5	10.0	9.0	0.0	
19	27.5	32.4	23.5				2.7	W	6.2	WNW	11.0	WNW	0.5	0.5	0.5	7.8	
20	27.3	30.9	25.3				2.5	WNW	6.2	W	9.8	W	0.5	0.5	0.5	0.9	
前半旬	26.7	32.1	23.7				1.9	WNW					72.5			21.6	
後半旬	26.7	30.6	24.2				2.6	WNW					61.5			14.7	
旬	26.7	31.3	23.9				2.2	WNW					134.0			36.3	
平年差/比	+0.3	-0.7	+1.4	//	//	//							151			63	

観測所名	西都										10 以上積算気温						289
	気温( )			蒸気圧 (hpa)	相対湿度(%)		風向・風速(m/s)					降水量(mm)			日照 (h)		
	平均	最高	最低		平均	最小	平均	最多	最大	風向	瞬間	風向	日計	1時間		10分	
11	28.7	35.1	24.0				1.9	WNW	4.9	ESE	7.3	ESE	3.0	3.0	2.0	10.7	
12	28.8	32.6	25.6				1.3	W	3.7	ESE	5.3	E	0.0	0.0	0.0	2.6	
13	28.1	35.2	25.0				2.1	W	6.6	NNW	11.7	NNW	5.0	5.0	4.5	3.1	
14	29.5	35.3	23.5				2.6	SW	6.2	SW	10.3	SW	0.0	0.0	0.0	12.2	
15	28.9	34.8	24.2				3.1	SW	7.2	SW	11.4	SSW	0.0	0.0	0.0	8.7	
16	29.4	34.3	26.4				3.6	SW	6.4	SW	12.0	SW	0.0	0.0	0.0	7.5	
17	28.5	32.1	25.6				2.7	SW	4.7	SW	8.6	SSW	2.5	2.5	2.5	1.8	
18	28.0	31.6	24.9				1.8	SW	4.6	SW	7.4	WSW	1.0	0.5	0.5	1.1	
19	28.9	34.9	23.3				2.5	SW	6.1	SW	9.7	SSW	0.0	0.0	0.0	8.6	
20	30.2	35.0	25.5				2.2	WSW	6.7	W	11.2	WSW	0.0	0.0	0.0	4.4	
前半旬	28.8	34.6	24.5				2.2	SW					8.0			37.3	
後半旬	29.0	33.6	25.1				2.6	SW					3.5			23.4	
旬	28.9	34.1	24.8				2.4	SW					11.5			60.7	
平年差/比	+1.3	+1.6	+0.9	//	//	//							15			95	

観測所名	小林										10 以上積算気温						272
	気温( )			蒸気圧 (hpa)	相対湿度(%)		風向・風速(m/s)					降水量(mm)			日照 (h)		
	平均	最高	最低		平均	最小	平均	最多	最大	風向	瞬間	風向	日計	1時間		10分	
11	28.2	34.5	23.4				1.9	WNW	4.0	NW	8.1	NNW	0.0	0.0	0.0	12.2	
12	27.2	30.6	24.3				2.1	WNW	3.8	WNW	8.7	NW	0.0	0.0	0.0	1.1	
13	26.5	33.7	23.8				2.1	WNW	6.6	W	12.8	W	15.5	12.5	9.0	3.5	
14	28.0	33.8	23.5				2.0	NW	4.6	W	9.3	NNW	0.0	0.0	0.0	9.4	
15	26.6	32.5	23.4				1.3	NW	4.6	WNW	8.7	NNW	14.0	11.5	9.0	2.9	
16	27.0	31.6	24.6				1.7	NW	5.2	WNW	12.6	W	2.0	1.0	0.5	5.9	
17	26.1	30.1	23.0				1.1	WSW	3.6	NW	7.7	NNW	0.5	0.5	0.5	0.2	
18	26.4	30.0	24.7				1.9	NW	4.6	NNW	9.0	NNW	3.5	2.5	2.0	0.6	
19	28.2	33.0	24.2				2.3	WNW	5.4	W	9.5	WNW	0.0	0.0	0.0	10.8	
20	28.1	32.2	25.8				2.4	NW	4.8	WNW	11.0	WNW	0.5	0.5	0.5	2.3	
前半旬	27.3	33.0	23.7				1.9	WNW					29.5			29.1	
後半旬	27.2	31.4	24.5				1.9	NW					6.5			19.8	
旬	27.2	32.2	24.1				1.9	NW					36.0			48.9	
平年差/比	+0.5	+0.2	+0.9	//	//	//							56			82	

観測所名	宮崎										10 以上積算気温						301
	気温( )			蒸気圧 (hpa)	相対湿度(%)		風向・風速(m/s)					降水量(mm)			日照 (h)		
	平均	最高	最低		平均	最小	平均	最多	最大	風向	瞬間	風向	日計	1時間		10分	
11	29.1	33.3	25.3	32.6	82	64	2.8	WNW	6.0	ESE	8.7	ESE	0.0	0.0	0.0	11.0	
12	29.9	33.4	26.8	31.2	74	59	3.2	W	5.9	W	9.4	WSW	0.0	0.0	0.0	2.8	
13	30.0	35.1	26.8	30.6	73	54	4.1	W	7.4	W	11.2	W	0.0	0.0	0.0	4.9	
14	31.0	36.1	25.9	31.0	70	51	4.0	WSW	6.8	W	11.3	W	0.0	0.0	0.0	12.1	
15	29.9	35.4	26.8	32.1	77	54	3.8	WSW	9.0	SW	16.1	WSW	0.5	0.5	0.5	7.9	
16	30.4	35.2	26.9	31.6	74	56	4.5	WSW	9.1	WSW	15.4	WSW	0.5	0.5	0.5	9.5	
17	29.9	33.7	26.2	31.2	75	59	3.2	WSW	5.7	WSW	9.8	WSW	0.0	0.0	0.0	4.3	
18	29.2	34.0	27.4	32.0	79	60	3.7	W	7.0	W	11.7	WNW	3.0	2.0	2.0	1.7	
19	30.5	35.9	26.0	32.2	74	55	3.7	WSW	7.3	SW	12.2	SW	0.0	0.0	0.0	10.9	
20	30.9	34.9	28.3	33.0	74	59	4.4	WSW	8.2	W	12.7	WSW	0.0	0.0	0.0	5.1	
前半旬	30.0	34.7	26.3	31.5	75	51	3.6	W					0.5			38.7	
後半旬	30.2	34.7	27.0	32.0	75	55	3.9	WSW					3.5			31.5	
旬	30.1	34.7	26.6	31.8	75	51	3.7	WSW					4.0			70.2	
平年差/比	+2.2	+2.9	+1.8	//	//	//							5			109	

## 地域気象観測旬報

2022年8月11日~20日 宮崎県 (87)

(4/5)

観測所名	田野											10 以上積算気温					289
	気温( )			蒸気圧 (hpa)	相対湿度(%)		風向・風速(m/s)					降水量(mm)			日照 (h)		
	平均	最高	最低		平均	最小	平均	最多	最大	風向	瞬間	風向	日計	1時間		10分	
11	28.6	35.2	24.2				1.6	W	3.3	ESE	5.7	W	0.0	0.0	0.0	7.9	
12	28.4	31.8	25.4				1.8	W	3.5	W	7.8	W	0.0	0.0	0.0	3.0	
13	29.0	34.7	26.3				2.4	WNW	5.0	WSW	8.6	WSW	0.0	0.0	0.0	6.0	
14	29.9	34.9	26.0				2.7	WSW	5.3	WSW	9.4	SW	0.0	0.0	0.0	11.7	
15	28.4	33.9	26.0				2.3	W	5.8	WSW	11.8	WSW	9.0	5.5	3.5	8.0	
16	29.2	33.4	26.0				3.2	WSW	6.5	SW	12.3	SW	0.5	0.5	0.5	9.8	
17	28.7	32.4	23.5				1.9	W	5.2	SW	8.7	SW	0.0	0.0	0.0	1.5	
18	28.2	31.2	26.3				2.5	WSW	5.8	WSW	11.1	SW	1.5	1.0	1.0	1.6	
19	29.0	33.6	24.5				2.5	WSW	6.0	WSW	10.6	SW	0.5	0.5	0.5	9.6	
20	29.3	33.1	27.2				3.2	WSW	7.0	SW	12.9	SW	0.0	0.0	0.0	3.9	
前半旬	28.9	34.1	25.6				2.2	WSW					9.0			36.6	
後半旬	28.9	32.7	25.5				2.7	WSW					2.5			26.4	
旬	28.9	33.4	25.5				2.4	WSW					11.5			63.0	
平年差/比	//	//	//	//	//	//							//			//	

観測所名	赤江											10 以上積算気温					300
	気温( )			蒸気圧 (hpa)	相対湿度(%)		風向・風速(m/s)					降水量(mm)			日照 (h)		
	平均	最高	最低		平均	最小	平均	最多	最大	風向	瞬間	風向	日計	1時間		10分	
11	28.9	31.9	25.8				3.5	SE	8.2	SE	9.8	SSE	0.0	0.0	0.0		
12	30.0	33.5	27.2				4.3	W	7.2	WSW	9.3	WSW	0.0	0.0	0.0		
13	30.1	36.3	27.8				5.2	W	8.4	W	10.8	W	0.0	0.0	0.0		
14	31.3	36.7	26.8				4.4	WSW	8.2	W	11.3	WSW	0.0	0.0	0.0		
15	29.6	35.9	26.5				3.3	W	12.0	W	14.9	W	0.0	0.0	0.0		
16	30.5	35.8	25.9				4.5	WSW	10.0	W	13.4	W	0.0	0.0	0.0		
17	29.5	34.0	25.0				2.5	SE	6.3	SSW	8.7	S	0.0	0.0	0.0		
18	29.5	33.9	26.7				3.9	W	8.8	W	12.9	WSW	0.0	0.0	0.0		
19	29.6	34.8	25.2				4.6	WSW	8.9	W	13.4	WSW	3.5	3.5	3.5		
20	30.8	35.5	28.1				6.4	WSW	11.9	W	16.5	WSW	0.0	0.0	0.0		
前半旬	30.0	34.9	26.8				4.1	W					0.0				
後半旬	30.0	34.8	26.2				4.4	WSW					3.5				
旬	30.0	34.8	26.5				4.3	W					3.5				
平年差/比	+1.8	+2.9	+1.1	//	//	//							6				

観測所名	都城											10 以上積算気温					285
	気温( )			蒸気圧 (hpa)	相対湿度(%)		風向・風速(m/s)					降水量(mm)			日照 (h)		
	平均	最高	最低		平均	最小	平均	最多	最大	風向	瞬間	風向	日計	1時間		10分	
11	28.9	35.4	24.3	30.4	78	48	1.4	WSW	2.9	WNW	6.6	SW	0.0	0.0	0.0	7.8	
12	28.1	31.5	25.5	30.4	81	64	1.4	W	2.9	WNW	6.4	NW	0.0	0.0	0.0	1.4	
13	28.3	33.9	26.0	30.2	79	58	1.7	SW	5.3	NW	9.2	NW	0.0	0.0	0.0	4.6	
14	29.5	35.4	24.7	30.3	75	51	1.8	WSW	3.7	SW	8.0	NW	0.0	0.0	0.0	9.3	
15	28.3	33.0	25.5	31.7	83	63	2.2	SSW	5.1	S	11.1	SW	4.5	2.0	2.0	4.5	
16	28.5	33.6	25.5	31.3	81	61	2.6	SSW	5.1	SW	10.5	SW	7.0	4.5	3.0	6.3	
17	28.4	32.6	24.5	31.0	81	60	2.5	SSW	5.3	SSW	8.8	S	0.0	0.0	0.0	3.2	
18	27.6	32.3	26.1	32.1	87	65	1.9	SW	4.3	SW	9.7	SW	5.5	4.5	2.0	2.4	
19	28.5	32.9	25.5	32.5	84	63	2.2	SW	4.4	SW	8.5	SW	3.5	3.5	3.5	8.2	
20	28.7	32.6	26.5	33.5	85	70	2.0	SW	4.7	WSW	10.9	WSW	1.0	0.5	0.5	2.5	
前半旬	28.6	33.8	25.2	30.6	79	48	1.7	SSW					4.5			27.6	
後半旬	28.3	32.8	25.6	32.1	84	60	2.2	SSW					17.0			22.6	
旬	28.5	33.3	25.4	31.3	81	48	2.0	SSW					21.5			50.2	
平年差/比	+1.3	+1.2	+1.7	//	//	//							23			90	

観測所名	油津											10 以上積算気温					296
	気温( )			蒸気圧 (hpa)	相対湿度(%)		風向・風速(m/s)					降水量(mm)			日照 (h)		
	平均	最高	最低		平均	最小	平均	最多	最大	風向	瞬間	風向	日計	1時間		10分	
11	28.5	32.2	25.5	33.3	85	71	2.4	WNW	4.3	S	7.0	S	0.0	0.0	0.0	9.5	
12	29.3	33.4	26.5	32.1	79	61	2.6	WNW	4.5	W	7.1	WNW	0.0	0.0	0.0	2.4	
13	30.0	34.7	27.8	31.8	75	58	3.2	WNW	7.6	W	11.9	W	0.0	0.0	0.0	6.4	
14	30.1	35.3	26.5	32.5	77	55	3.3	W	5.6	W	9.1	WSW	0.0	0.0	0.0	8.5	
15	29.8	33.8	26.9	32.9	79	60	3.3	W	6.9	W	11.9	SW	0.0	0.0	0.0	7.7	
16	30.1	33.8	27.3	32.5	77	61	3.6	WSW	7.5	WSW	12.3	W	1.5	1.5	1.5	8.5	
17	29.4	33.0	25.8	31.8	78	62	2.7	WSW	4.6	WSW	8.4	SSE	0.0	0.0	0.0	3.8	
18	29.4	33.3	27.1	32.9	80	60	3.0	W	6.6	W	9.3	W	0.0	0.0	0.0	3.0	
19	29.0	33.3	26.0	33.5	84	67	2.8	W	5.1	WSW	8.8	SW	0.5	0.5	0.5	7.7	
20	30.1	33.6	27.6	33.8	80	62	3.7	WSW	6.9	W	10.8	WNW	1.5	1.5	1.5	4.8	
前半旬	29.5	33.9	26.6	32.5	79	55	3.0	W					0.0			34.5	
後半旬	29.6	33.4	26.8	32.9	80	60	3.2	WSW					3.5			27.8	
旬	29.6	33.6	26.7	32.7	79	55	3.1	W					3.5			62.3	
平年差/比	+1.5	+1.8	+1.5	//	//	//							5			97	



## 地域気象観測旬報

2022年8月11日～20日 宮崎県 (87)

(5/5)

観測所名	串間											10 以上積算気温			293	
	気温( )			蒸気圧 (hpa)	相対湿度(%)		風向・風速(m/s)					降水量(mm)				日照 (h)
	平均	最高	最低	平均	平均	最小	平均	最多	最大	風向	瞬間	風向	日計	1時間	10分	
11	28.8	33.6	24.6				1.8	SSW	4.8	SSW	6.9	S	0.0	0.0	0.0	12.1
12	29.5	35.0	25.8				1.7	W	5.1	WNW	8.9	W	0.0	0.0	0.0	3.1
13	29.8	35.6	26.5				2.0	WSW	6.2	WSW	9.7	WSW	0.0	0.0	0.0	7.3
14	29.7	34.7	25.0				2.0	SW	4.4	SSW	7.3	W	0.0	0.0	0.0	11.1
15	29.6	34.2	25.5				2.7	WSW	7.0	W	11.4	W	2.0	2.0	2.0	10.6
16	29.7	33.6	27.2				3.4	WSW	7.5	W	11.9	WSW	1.5	1.5	1.0	9.8
17	28.8	32.9	24.3				1.6	SSW	4.5	S	7.7	SSW	0.0	0.0	0.0	4.7
18	28.7	33.0	26.8				2.1	W	5.4	WSW	8.6	WSW	1.0	1.0	1.0	1.5
19	28.3	31.7	25.7				2.3	WSW	6.0	WSW	9.5	WSW	19.5	19.5	15.5	6.1
20	29.6	33.2	26.3				3.2	WSW	7.6	WSW	11.7	WSW	3.0	2.5	2.5	4.6
前半旬	29.5	34.6	25.5				2.0	WSW					2.0			44.2
後半旬	29.0	32.9	26.1				2.5	WSW					25.0			26.7
旬	29.3	33.8	25.8				2.3	WSW					27.0			70.9
平年差/比	+1.8	+2.1	+1.5	//	//	//							36			107

観測値に付加されている ) は準正常値、 ] は資料不足値を示す。

×は欠測、//は平年値がないことを示す。

## 地域雨量観測旬報

2022年8月11日～20日 宮崎県 (87)

(1/1)

観測所名	日之影				諸塚				北方				椎葉				都農				えびの			
	降水量(mm)				降水量(mm)				降水量(mm)				降水量(mm)				降水量(mm)							
	日計	平年比	最大 1時間	最大 10分間	日計	平年比	最大 1時間	最大 10分間	日計	平年比	最大 1時間	最大 10分間	日計	平年比	最大 1時間	最大 10分間	日計	平年比	最大 1時間	最大 10分間	日計	平年比	最大 1時間	最大 10分間
11	0.0		0.0	0.0	0.0		0.0	0.0	0.0		0.0	0.0	0.0		0.0	0.0	0.0		0.0	0.0	0.0		0.0	0.0
12	0.0		0.0	0.0	0.0		0.0	0.0	0.0		0.0	0.0	0.0		0.0	0.0	0.0		0.0	0.0	0.5		0.5	0.5
13	0.0		0.0	0.0	11.5		11.5	9.0	32.0		13.0	7.5	0.0		0.0	0.0	0.0		0.0	0.0	29.0		20.5	12.5
14	0.0		0.0	0.0	0.0		0.0	0.0	0.0		0.0	0.0	0.0		0.0	0.0	1.5		1.0	0.5	7.5		6.5	4.0
15	34.0		32.0	18.5	0.5		0.5	0.5	0.0		0.0	0.0	18.0		8.5	6.0	4.0		4.0	4.0	48.5		17.0	11.0
半旬計/最大	34.0	83	32.0	18.5	12.0	17	11.5	9.0	32.0	57	13.0	7.5	18.0	42	8.5	6.0	5.5	12	4.0	4.0	85.5	90	20.5	12.5
16	0.0		0.0	0.0	0.0		0.0	0.0	0.0		0.0	0.0	0.5		0.5	0.5	0.0		0.0	0.0	13.5		5.0	3.5
17	5.0		5.0	4.5	0.0		0.0	0.0	0.0		0.0	0.0	7.5		3.0	2.0	0.0		0.0	0.0	8.0		4.5	2.5
18	7.5		3.0	1.0	8.5		2.5	0.5	3.5		1.5	0.5	19.0		4.5	1.5	4.5		3.0	2.0	17.5		15.0	6.5
19	0.0		0.0	0.0	0.0		0.0	0.0	0.0		0.0	0.0	0.5		0.5	0.5	0.0		0.0	0.0	4.5		3.0	2.5
20	0.0		0.0	0.0	0.0		0.0	0.0	0.0		0.0	0.0	0.0		0.0	0.0	0.0		0.0	0.0	12.5		6.0	2.5
半旬計/最大	12.5	29	5.0	4.5	8.5	14	2.5	0.5	3.5	7	1.5	0.5	27.5	65	4.5	2.0	4.5	11	3.0	2.0	56.0	64	15.0	6.5
旬計	46.5	89			20.5	18			35.5	36			45.5	67			10.0	14			141.5	78		
旬最大	34.0		32.0	18.5	11.5		11.5	9.0	32.0		13.0	7.5	19.0		8.5	6.0	4.5		4.0	4.0	48.5		20.5	12.5
起日	15		15	15	13		13	13	13		13	13	18		15	15	18		15	15	15		13	13

観測所名	野尻				国富				深瀬															
	降水量(mm)				降水量(mm)				降水量(mm)				降水量(mm)				降水量(mm)							
	日計	平年比	最大 1時間	最大 10分間	日計	平年比	最大 1時間	最大 10分間	日計	平年比	最大 1時間	最大 10分間	日計	平年比	最大 1時間	最大 10分間	日計	平年比	最大 1時間	最大 10分間	日計	平年比	最大 1時間	最大 10分間
11	0.0		0.0	0.0	0.0		0.0	0.0	1.5		1.5	1.0												
12	0.0		0.0	0.0	0.0		0.0	0.0	0.0		0.0	0.0												
13	5.5		5.0	3.5	7.0		7.0	5.0	0.0		0.0	0.0												
14	0.0		0.0	0.0	0.0		0.0	0.0	1.5		1.5	1.0												
15	3.5		2.0	1.5	1.5		1.5	1.5	3.0		2.5	2.5												
半旬計/最大	9.0	18	5.0	3.5	8.5	19	7.0	5.0	6.0	9	2.5	2.5												
16	1.5		0.5	0.5	0.0		0.0	0.0	6.0		2.0	1.5												
17	0.0		0.0	0.0	0.0		0.0	0.0	0.0		0.0	0.0												
18	1.0		0.5	0.5	1.0		0.5	0.5	0.0		0.0	0.0												
19	0.0		0.0	0.0	0.0		0.0	0.0	2.5		2.5	2.5												
20	0.0		0.0	0.0	0.0		0.0	0.0	2.5		2.5	2.0												
半旬計/最大	2.5	6	0.5	0.5	1.0	3	0.5	0.5	11.0	19	2.5	2.5												
旬計	11.5	15			9.5	12			17.0	14														
旬最大	5.5		5.0	3.5	7.0		7.0	5.0	6.0		2.5	2.5												
起日	13		13	13	13		13	13	16		20	19												