

宮 崎 県 農 業 気 象 速 報

令 和 4 年 7 月 下旬

宮 崎 地 方 気 象 台
令 和 4 年 8 月 2 日

気 象 概 況

期間前半は、高気圧に覆われて晴れた日が多く、後半は台風第5号や湿った空気の影響を受けて、曇りや雨で雷を伴う日もあった。

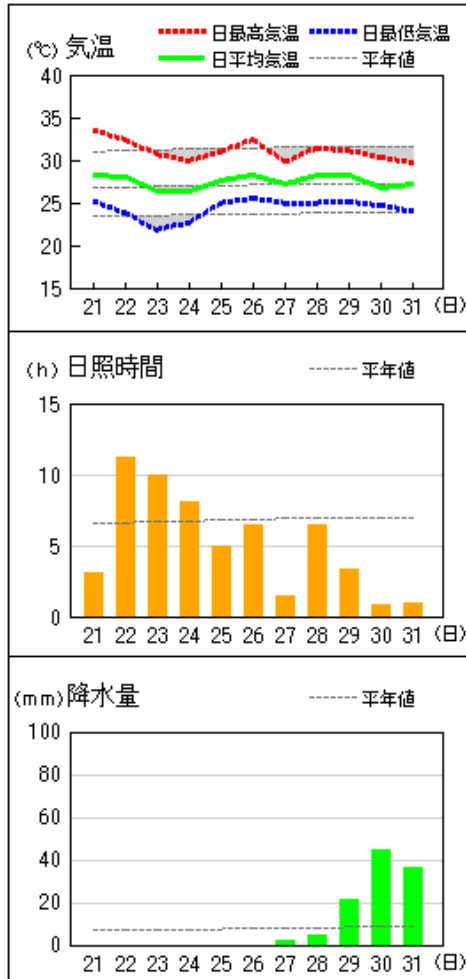
県内各地の旬平均気温は平年差 -0.2 ~ +0.5 で串間は平年より高く、他は平年並だった。旬降水量は64.5mm~258mm（平年比57%~163%）で全ての観測点で平年並か平年より多かった。旬日照時間は、平年比70%~97%で都城、加久藤、串間は平年並、他は平年より少なかった。

宮崎市の旬平均気温は平年並、旬降水量は平年より多く、旬日照時間は平年より少なかった。

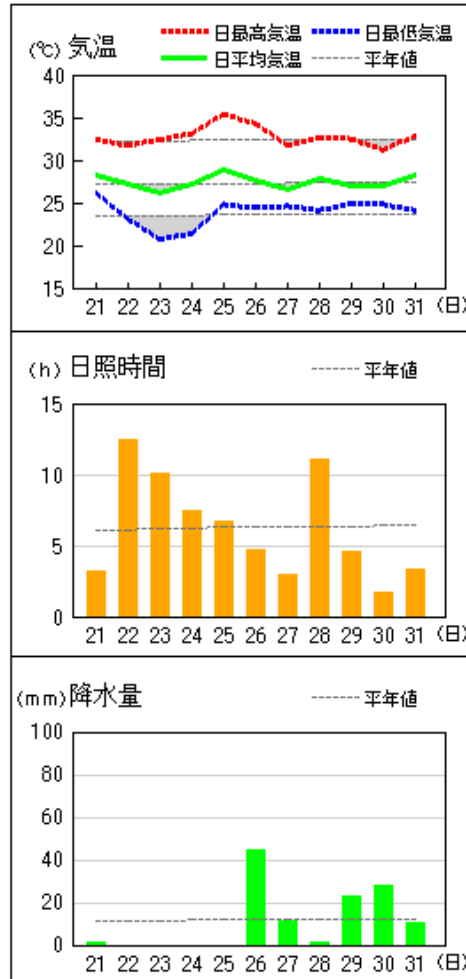
日々の天気概況	宮崎市の昼間の天気
21日 湿った空気の影響を受けた。	曇後一時雨一時晴
22日 高気圧に覆われた。	晴
23日 高気圧に覆われた。	晴
24日 高気圧に覆われた。	晴時々曇
25日 高気圧に覆われた。	晴一時曇
26日 高気圧に覆われたが、気圧の谷の影響を受けた。	晴時々曇、雷を伴う
27日 高気圧に覆われたが、湿った空気の影響を受けた。	雨後曇時々晴、雷を伴う
28日 湿った空気の影響を受けた。	晴時々雨一時曇
29日 台風第5号や湿った空気の影響を受けた。	曇一時雨
30日 台風第5号や湿った空気の影響を受けた。	雨時々曇一時晴、雷を伴う
31日 湿った空気の影響を受けた。	曇時々雨

地上気象 気象経過図：2022年07月21日-2022年07月31日

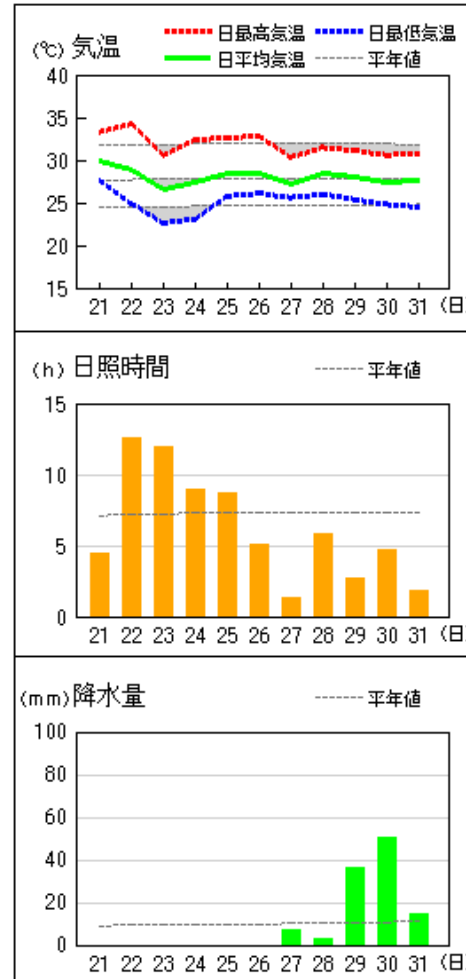
延岡



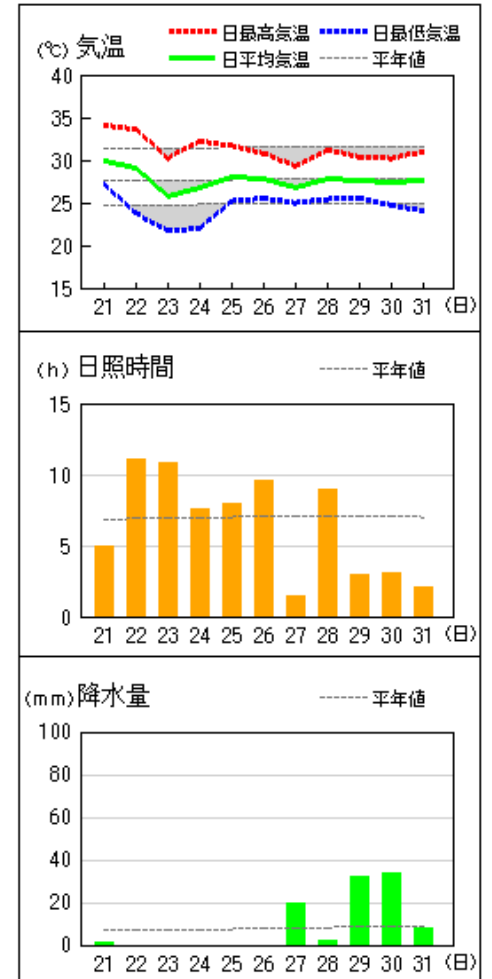
都城



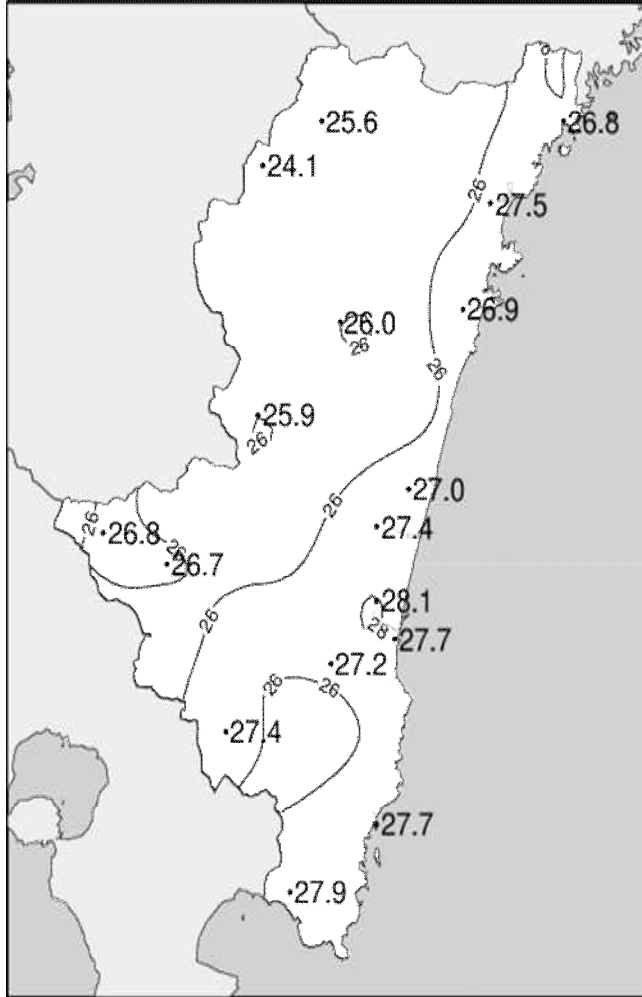
宮崎



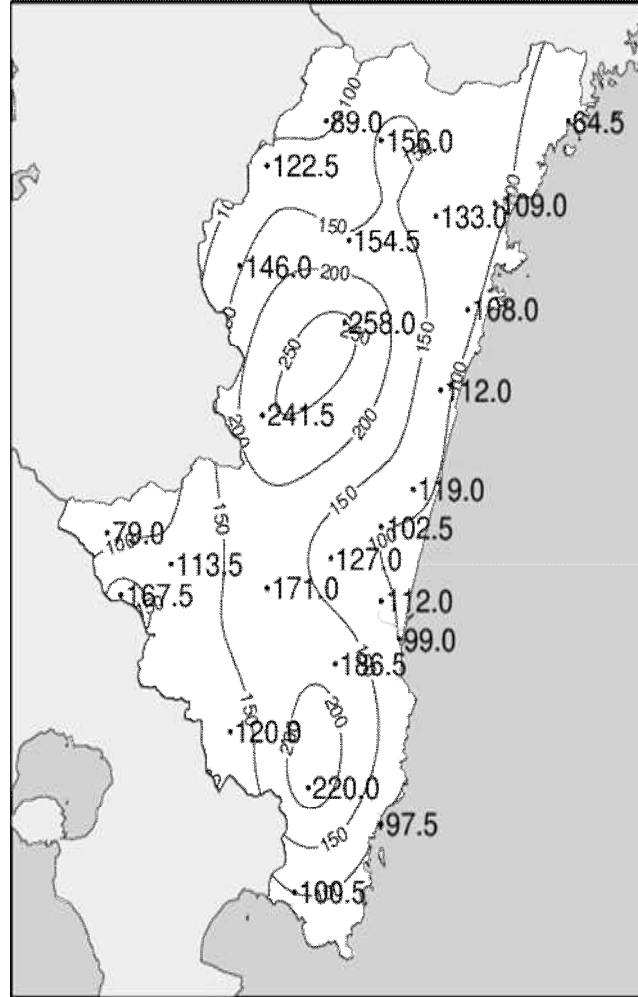
油津



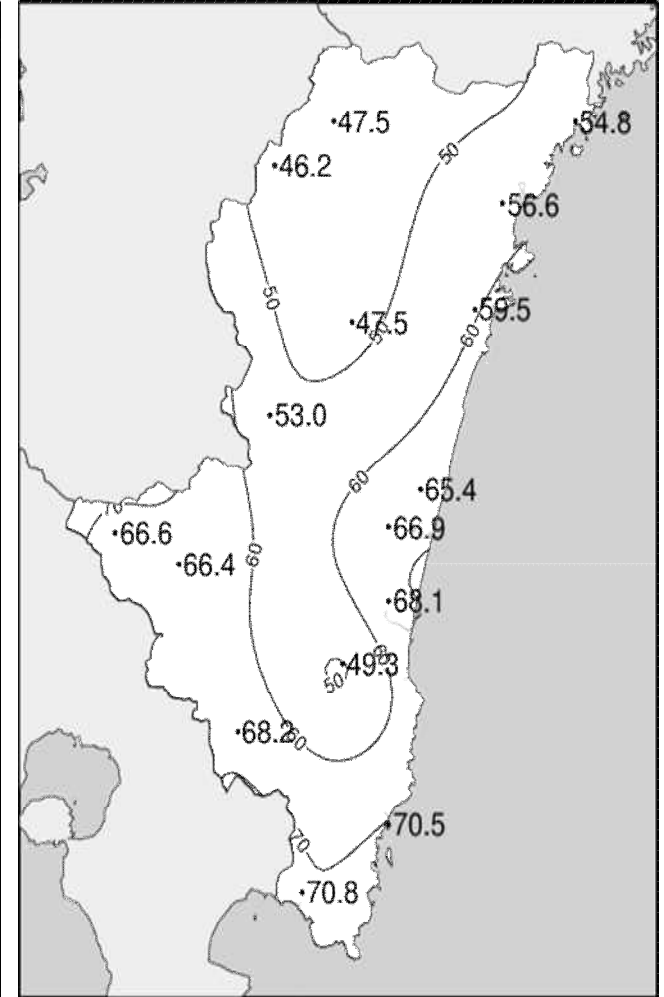
令和4年(2022年)7月下旬 気象分布図(観測値)



2022年7月下旬気温観測値(°C)メッシュ平年値補正

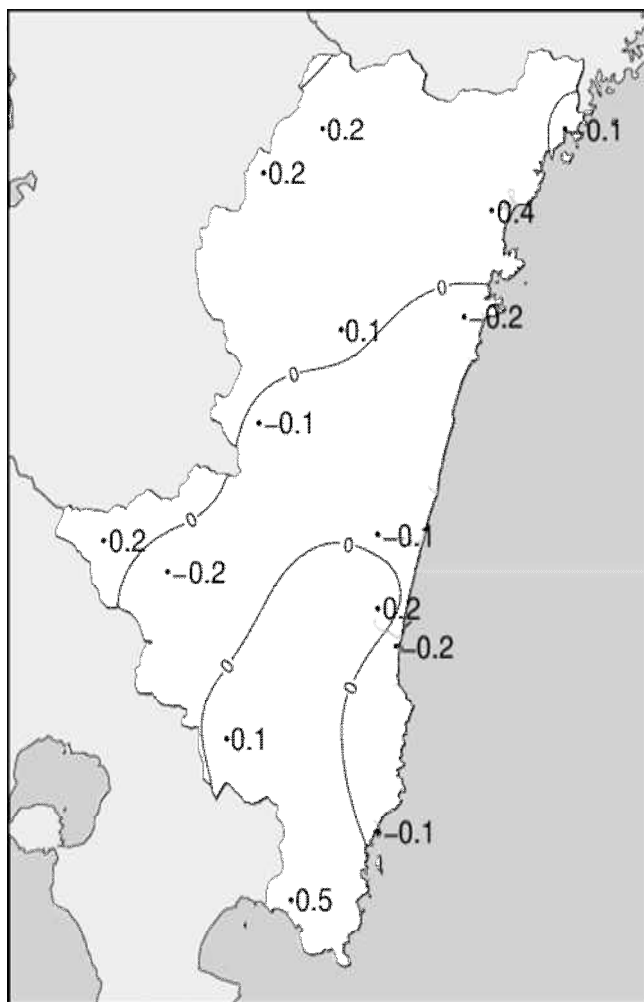


2022年7月下旬降水量観測値(ミリ)

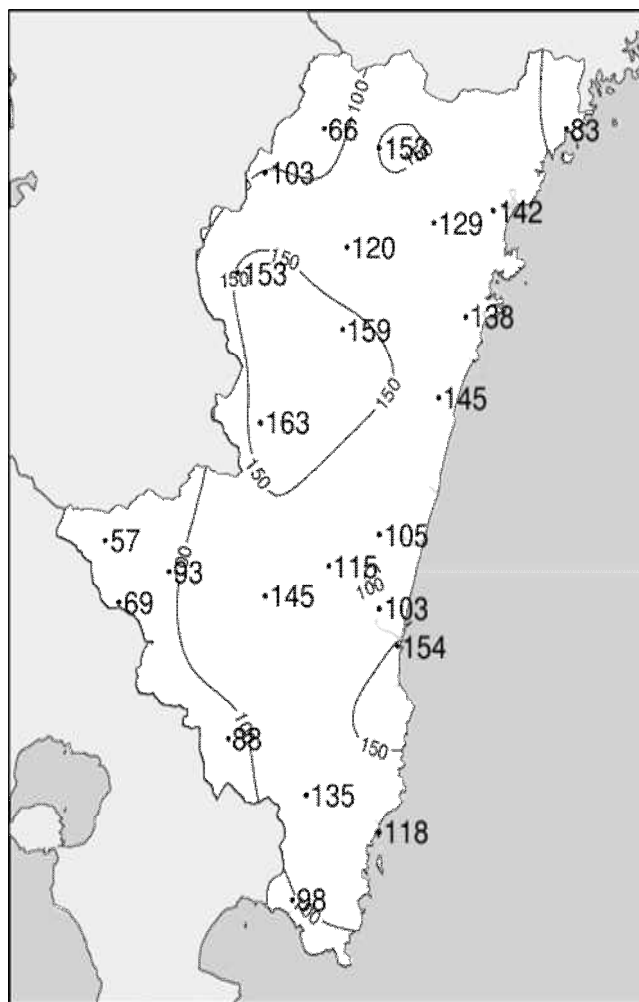


2022年7月下旬日照時間観測値(時間)

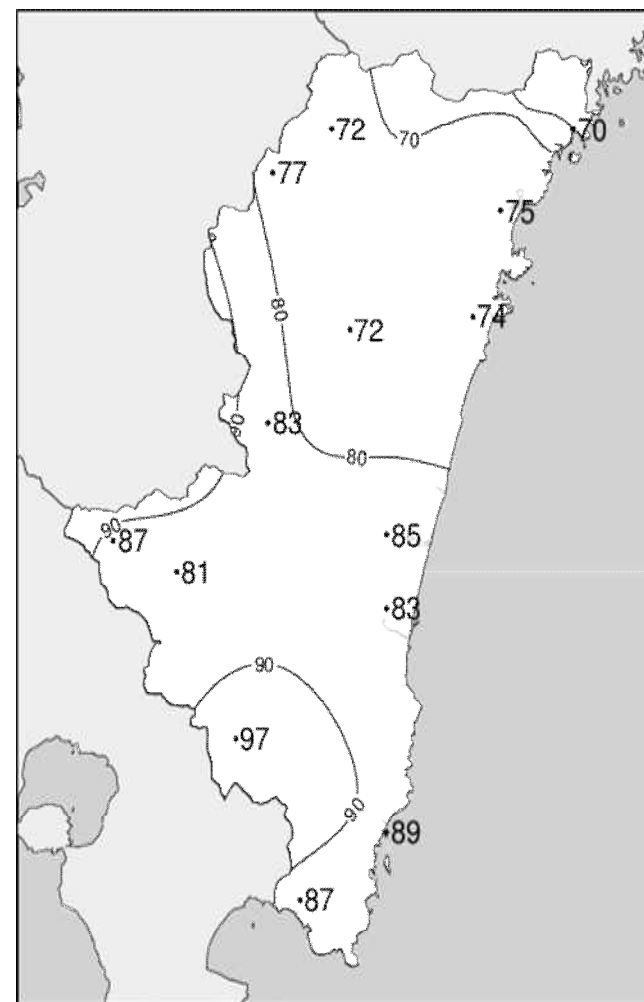
令和4年(2022年)7月下旬 気象分布図(平年差、平年比)



2022年7月下旬気温平年差(°C)



2022年7月下旬降水量平年比(%)



2022年7月下旬日照時間平年比(%)

地域気象観測旬報

2022年7月21日～31日 宮崎県 (87)

(1/5)

観測所名	高千穂												10 以上積算気温						281
	気温()			蒸気圧 (hpa)	相対湿度(%)		風向・風速(m/s)					降水量(mm)			日照 (h)				
	平均	最高	最低		平均	最小	平均	最多	最大	風向	瞬間	風向	日計	1時間		10分			
21	26.8	31.2	23.5				2.9	NW	5.6	NW	12.5	NW	1.0	0.5	0.5	0.6			
22	24.3	28.3	21.3				3.2	NW	7.3	NW	14.0	NW	0.0	0.0	0.0	4.5			
23	24.5	30.1	19.5				1.6	NNW	3.6	NNW	6.8	NW	0.0	0.0	0.0	8.1			
24	24.9	31.0	19.7				1.4	N	4.2	NNW	8.4	NW	0.0	0.0	0.0	5.8			
25	26.5	33.1	22.6				1.4	SSE	4.2	NW	7.9	SE	0.0	0.0	0.0	6.1			
26	27.4	33.3	23.8				1.2	SSE	3.9	SSE	6.8	S	0.0	0.0	0.0	7.4			
27	25.7	30.7	23.3				1.2	SE	3.4	SE	7.0	SE	1.0	1.0	0.5	3.5			
28	25.9	30.9	23.0				1.9	SSE	4.9	SSE	8.7	SE	1.0	0.5	0.5	8.1			
29	25.8	29.4	23.6				3.0	SE	5.7	SSE	14.3	SSE	9.0	4.0	2.0	3.3			
30	24.5	26.7	22.9				3.3	SE	4.9	SSE	11.6	SE	52.5	9.5	4.5	0.1			
31	24.8	27.2	22.7				2.6	SE	5.1	SSE	10.7	ESE	24.5	6.5	4.0	0.0			
前半旬	25.4	30.7	21.3				2.1	NW					1.0			25.1			
後半旬	25.7	29.7	23.2				2.2	SE					88.0			22.4			
旬	25.6	30.2	22.4				2.2	SE					89.0			47.5			
平年差/比	+0.2	-0.7	+0.7	//	//	//							66			72			

観測所名	古江												10 以上積算気温						295			
	気温()			蒸気圧 (hpa)	相対湿度(%)		風向・風速(m/s)					降水量(mm)			日照 (h)							
	平均	最高	最低		平均	最小	平均	最多	最大	風向	瞬間	風向	日計	1時間		10分						
21	27.4	32.2	24.5										1.2	S	3.4	S	4.6	S	0.0	0.0	0.0	7.3
22	26.1	31.0	22.5										1.5	S	3.5	SSW	5.1	SSE	0.0	0.0	0.0	7.4
23	25.0	29.3	21.2										2.2	NNE	5.0	NE	10.2	NNE	0.0	0.0	0.0	9.4
24	25.7	29.8	21.4										1.6	NNE	3.7	S	5.4	S	0.0	0.0	0.0	7.2
25	27.2	30.5	25.0										1.5	NNE	4.2	S	5.8	S	0.0	0.0	0.0	3.1
26	27.6	31.4	24.6										1.7	S	4.1	SSW	5.4	SSW	0.0	0.0	0.0	9.1
27	27.0	31.5	24.3										1.5	N	3.9	N	5.1	NE	0.5	0.5	0.5	1.8
28	27.5	31.7	25.4										1.2	ESE	3.2	E	6.7	S	14.0	5.0	3.5	7.2
29	27.7	31.8	25.1										2.3	NNE	7.1	ENE	18.9	NNE	5.5	4.5	1.5	2.3
30	26.5	29.3	24.6										3.1	SSE	8.5	S	15.3	S	34.5	9.5	5.0	0.0
31	27.1	29.1	24.5										3.5	S	9.8	SSW	18.6	S	10.0	5.5	3.0	0.0
前半旬	26.3	30.6	22.9										1.6	S					0.0			34.4
後半旬	27.2	30.8	24.8										2.2	S					64.5			20.4
旬	26.8	30.7	23.9										1.9	S					64.5			54.8
平年差/比	-0.1	-0.1	0.0	//	//	//													83			70

観測所名	鞍岡												10 以上積算気温						265
	気温()			蒸気圧 (hpa)	相対湿度(%)		風向・風速(m/s)					降水量(mm)			日照 (h)				
	平均	最高	最低		平均	最小	平均	最多	最大	風向	瞬間	風向	日計	1時間		10分			
21	25.6	30.1	22.1				1.2	ENE	3.2	SSW	11.2	NNW	2.5	2.0	1.0	0.0			
22	22.6	27.3	18.9				1.2	SSW	2.7	SSW	8.8	NNE	0.0	0.0	0.0	3.8			
23	22.7	29.2	16.9				1.0	ENE	2.5	E	5.5	SW	0.0	0.0	0.0	10.0			
24	23.5	29.7	18.1				0.9	NE	2.4	ENE	5.1	E	0.0	0.0	0.0	5.9			
25	25.8	32.0	21.0				1.0	SW	2.6	SSW	6.8	S	0.0	0.0	0.0	8.8			
26	25.2	31.3	20.8				0.9	WSW	2.1	E	5.0	S	3.5	2.0	1.5	3.7			
27	23.7	30.2	19.7				1.2	SW	3.1	NE	6.1	NE	0.5	0.5	0.5	4.9			
28	24.9	30.7	20.6				1.2	WSW	3.6	SW	8.9	SW	2.0	1.0	0.5	8.8			
29	23.6	26.7	21.5				1.9	N	5.4	NNE	13.2	NNE	25.0	3.5	1.5	0.1			
30	24.0	27.4	21.8				1.8	N	3.7	NE	10.3	NE	26.5	5.5	2.0	0.2			
31	23.2	26.3	21.5				1.7	W	4.2	WSW	15.5	WSW	62.5	13.0	3.5	0.0			
前半旬	24.0	29.7	19.4				1.1	ENE					2.5			28.5			
後半旬	24.1	28.8	21.0				1.5	WSW					120.0			17.7			
旬	24.1	29.2	20.3				1.3	W					122.5			46.2			
平年差/比	+0.2	-0.4	+0.5	//	//	//							103			77			

観測所名	延岡												10 以上積算気温						302
	気温()			蒸気圧 (hpa)	相対湿度(%)		風向・風速(m/s)					降水量(mm)			日照 (h)				
	平均	最高	最低		平均	最小	平均	最多	最大	風向	瞬間	風向	日計	1時間		10分			
21	28.3	33.5	25.2	33.0	86	65	1.5	W	3.3	ENE	5.6	WSW	0.0	0.0	0.0	3.1			
22	28.1	32.4	23.8	25.3	67	49	3.3	W	6.6	W	12.0	WSW	0.0	0.0	0.0	11.2			
23	26.3	30.7	21.8	25.3	75	56	1.7	SSE	4.3	E	6.9	ENE	0.0	0.0	0.0	9.9			
24	26.4	29.9	22.7	28.6	84	67	2.0	WSW	4.6	ENE	8.2	ENE	0.0	0.0	0.0	8.1			
25	27.6	31.0	25.0	31.3	85	73	1.7	W	3.8	E	6.7	E	0.0	0.0	0.0	4.9			
26	28.3	32.4	25.5	32.9	86	69	1.5	E	4.8	E	7.4	E	0.0	0.0	0.0	6.5			
27	27.2	29.8	25.0	32.4	90	74	1.7	ENE	3.8	ENE	5.9	ESE	2.0	2.0	1.5	1.5			
28	28.2	31.4	25.0	33.2	87	69	2.5	E	4.6	E	8.4	E	5.0	4.0	1.5	6.4			
29	28.2	31.1	25.1	32.1	84	73	4.5	ENE	7.4	ENE	14.1	E	21.0	19.5	13.5	3.3			
30	26.7	30.3	24.7	33.0	94	80	3.7	ENE	6.2	E	11.6	ESE	45.0	14.5	6.5	0.8			
31	27.1	29.7	24.0	33.9	94	84	2.5	ESE	5.8	SSE	12.4	ESE	36.0	19.0	11.5	0.9			
前半旬	27.3	31.5	23.7	28.7	79	49	2.0	W					0.0			37.2			
後半旬	27.6	30.8	24.9	32.9	89	69	2.7	ENE					109.0			19.4			
旬	27.5	31.1	24.3	31.0	85	49	2.4	ENE					109.0			56.6			
平年差/比	+0.4	-0.4	+0.6	//	//	//							142			75			

地域気象観測旬報

2022年7月21日～31日 宮崎県 (87)

(2/5)

観測所名	日向												10 以上積算気温						296
	気温()			蒸気圧 (hpa)	相対湿度(%)			風向・風速(m/s)					降水量(mm)			日照 (h)			
	平均	最高	最低		平均	最小	平均	最多	最大	風向	瞬間	風向	日計	1時間	10分				
21	28.2	35.2	25.1				0.7	W	2.5	W	6.2	W	0.0	0.0	0.0	5.6			
22	26.4	32.6	22.0				0.8	WSW	2.7	SSE	5.1	ENE	0.0	0.0	0.0	10.1			
23	25.7	30.8	20.9				1.2	SE	2.7	E	6.7	SSE	0.0	0.0	0.0	11.5			
24	26.3	31.8	22.4				0.9	WSW	2.6	ESE	5.7	ESE	0.0	0.0	0.0	8.7			
25	27.4	31.5	24.4				0.8	E	2.6	ESE	6.0	E	0.0	0.0	0.0	9.0			
26	28.0	32.6	25.0				0.7	ESE	2.6	ESE	5.7	E	0.0	0.0	0.0	7.3			
27	26.3	28.6	24.4				0.3	NE	2.1	NE	6.2	NE	3.0	2.5	2.0	0.7			
28	27.3	31.3	25.1				0.9	ENE	2.2	E	6.8	ESE	14.5	8.5	5.5	5.6			
29	26.8	29.5	25.1				1.8	ENE	3.2	ENE	11.4	E	31.5	11.0	8.5	0.0			
30	26.5	29.6	24.4				1.6	E	4.5	ESE	13.4	SE	43.5	10.0	5.0	0.3			
31	26.9	29.5	23.8				1.6	E	3.4	SE	13.9	SE	15.5	7.0	4.0	0.7			
前半旬	26.8	32.4	23.0				0.9	WSW					0.0			44.9			
後半旬	27.0	30.2	24.6				1.2	ENE					108.0			14.6			
旬	26.9	31.2	23.9				1.0	E					108.0			59.5			
平年差/比	-0.2	-0.6	+0.2	//	//	//							138			74			

観測所名	神門												10 以上積算気温						286
	気温()			蒸気圧 (hpa)	相対湿度(%)			風向・風速(m/s)					降水量(mm)			日照 (h)			
	平均	最高	最低		平均	最小	平均	最多	最大	風向	瞬間	風向	日計	1時間	10分				
21	27.5	32.9	23.0				0.6	SSW	2.3	SSW	6.4	NE	0.0	0.0	0.0	1.3			
22	26.2	32.9	19.2				0.7	S	2.8	E	6.8	E	0.0	0.0	0.0	11.7			
23	24.5	31.9	17.5				0.6	SSE	2.2	S	4.8	S	0.0	0.0	0.0	8.1			
24	25.9	34.2	19.9				0.6	SSE	2.0	SE	4.6	E	0.0	0.0	0.0	6.7			
25	27.7	34.6	23.0				0.8	SSE	2.8	SSE	5.9	SSE	0.0	0.0	0.0	7.3			
26	27.7	34.2	24.3				0.7	SSE	2.3	SSE	5.1	SE	0.0	0.0	0.0	3.8			
27	25.2	29.2	23.4				0.4	SSW	2.0	SSE	4.2	SE	19.0	6.0	3.0	2.4			
28	26.0	31.6	23.1				0.6	SE	3.0	SSE	6.3	SSE	8.0	4.5	1.5	6.1			
29	25.0	27.6	23.8				1.0	ESE	2.9	ENE	11.3	ESE	75.0	11.5	5.5	0.0			
30	24.7	26.9	23.1				0.6	NW	3.6	SE	10.4	ESE	113.5	17.0	6.5	0.0			
31	25.2	30.7	22.9				1.0	NNW	3.9	SE	11.5	ESE	42.5	11.5	5.0	0.1			
前半旬	26.4	33.3	20.5				0.7	SSE					0.0			35.1			
後半旬	25.6	30.0	23.4				0.7	SE					258.0			12.4			
旬	26.0	31.5	22.1				0.7	SSE					258.0			47.5			
平年差/比	+0.1	-0.7	+0.5	//	//	//							159			72			

観測所名	西米良												10 以上積算気温						285
	気温()			蒸気圧 (hpa)	相対湿度(%)			風向・風速(m/s)					降水量(mm)			日照 (h)			
	平均	最高	最低		平均	最小	平均	最多	最大	風向	瞬間	風向	日計	1時間	10分				
21	26.3	29.2	23.7				1.1	WSW	4.0	NE	9.2	ENE	8.0	5.5	5.0	0.0			
22	25.6	31.6	20.0				1.8	NE	5.0	NE	10.6	E	0.0	0.0	0.0	11.9			
23	24.5	31.7	18.3				1.2	SW	3.7	SW	6.2	SW	0.0	0.0	0.0	7.3			
24	26.0	32.9	19.8				0.9	NE	4.0	NE	7.7	NNE	0.0	0.0	0.0	5.9			
25	27.8	36.0	22.8				1.1	NE	5.4	SW	9.3	SSW	0.0	0.0	0.0	9.8			
26	27.3	34.7	23.0				1.2	SW	4.4	SSW	7.7	S	38.0	26.0	12.0	9.2			
27	25.1	30.3	22.7				0.8	NNE	3.2	SW	5.7	WSW	10.0	7.5	4.5	2.4			
28	26.3	31.2	23.2				1.5	SW	5.4	SW	9.9	SW	1.0	0.5	0.5	6.4			
29	25.6	29.5	23.4				1.7	WSW	6.8	WSW	15.7	WNW	33.5	13.0	4.5	0.1			
30	25.1	29.6	23.3				1.4	WSW	5.3	WSW	12.6	WSW	77.5	16.5	7.0	0.0			
31	24.9	29.6	23.1				0.8	WSW	4.8	SW	10.2	SW	73.5	27.5	8.5	0.0			
前半旬	26.0	32.3	20.9				1.2	NE					8.0			34.9			
後半旬	25.7	30.8	23.1				1.2	SW					233.5			18.1			
旬	25.9	31.5	22.1				1.2	SW					241.5			53.0			
平年差/比	-0.1	-0.7	+0.1	//	//	//							163			83			

観測所名	高鍋												10 以上積算気温						297
	気温()			蒸気圧 (hpa)	相対湿度(%)			風向・風速(m/s)					降水量(mm)			日照 (h)			
	平均	最高	最低		平均	最小	平均	最多	最大	風向	瞬間	風向	日計	1時間	10分				
21	29.2	32.9	25.7	35.4	88	73	2.2	W	4.8	WSW	9.4	W	0.5	0.5	0.5	3.5			
22	27.2	31.7	22.3	27.0	76	54	2.0	W	5.2	WNW	9.7	WNW	0.0	0.0	0.0	11.2			
23	25.1	30.0	19.8	26.1	83	59	1.4	SE	3.6	SSE	6.1	ESE	0.0	0.0	0.0	11.4			
24	26.1	30.9	21.7	30.0	89	68	1.6	SE	3.7	SE	6.2	SE	0.0	0.0	0.0	9.8			
25	27.5	31.3	24.2	33.8	92	79	1.3	E	3.4	SE	6.6	SE	0.0	0.0	0.0	8.4			
26	27.7	31.8	24.7	35.1	95	82	1.2	ESE	4.0	E	6.2	ESE	0.0	0.0	0.0	7.2			
27	26.0	29.2	23.5	33.0	98	86	1.1	NE	2.9	E	6.3	E	14.5	8.5	5.0	2.6			
28	27.1	30.8	23.8	34.5	96	79	1.8	ENE	4.0	E	7.2	E	1.5	1.0	1.0	9.2			
29	27.2	29.8	25.7	35.3	98	88	2.9	ENE	5.3	ENE	11.5	E	22.0	9.0	5.5	0.5			
30	26.6	29.9	24.3	34.7	100	95	2.8	ESE	6.3	SSE	12.7	SE	56.0	18.0	8.0	0.9			
31	27.0	30.4	24.1	35.4	99	92	2.2	SE	5.0	S	12.0	SW	24.5	9.0	7.0	0.7			
前半旬	27.0	31.4	22.7	30.5	86	54	1.7	W					0.5			44.3			
後半旬	26.9	30.3	24.4	34.7	98	79	2.0	ENE					118.5			21.1			
旬	27.0	30.8	23.6	32.8	92	54	1.9	ENE					119.0			65.4			
平年差/比	//	//	//	//	//	//							//			//			

地域気象観測旬報

2022年7月21日～31日 宮崎県 (87)

(3/5)

観測所名	加久藤												10 以上積算気温					295
	気温()			蒸気圧 (hpa)	相対湿度(%)			風向・風速(m/s)					降水量(mm)			日照 (h)		
	平均	最高	最低		平均	平均	最小	平均	最多	最大	風向	瞬間	風向	日計	1時間		10分	
21	27.1	29.5	24.7				3.1	W	5.9	W	9.6	W	0.5	0.5	0.5	0.0		
22	25.6	30.5	20.7				3.3	WSW	6.8	WSW	10.6	W	0.0	0.0	0.0	12.7		
23	25.1	31.7	18.8				1.8	WSW	4.9	W	7.3	WNW	0.0	0.0	0.0	10.7		
24	26.1	31.4	19.6				1.8	WNW	4.7	W	7.5	W	0.0	0.0	0.0	6.0		
25	28.8	34.4	24.5				2.2	W	4.6	W	7.9	WNW	0.0	0.0	0.0	10.2		
26	28.4	35.2	24.4				1.9	W	4.6	ESE	7.7	ENE	0.0	0.0	0.0	9.7		
27	26.9	34.3	22.4				2.5	E	6.9	E	11.5	E	0.0	0.0	0.0	6.0		
28	27.8	33.4	23.8				3.4	ESE	6.1	E	10.2	ESE	0.0	0.0	0.0	8.7		
29	27.2	32.3	24.3				4.0	E	7.8	ESE	15.1	ESE	37.5	32.5	11.0	2.5		
30	25.9	29.3	24.0				4.1	E	6.2	E	12.9	E	34.0	29.5	4.0	0.1		
31	26.4	30.3	23.8				4.5	E	6.8	ESE	12.4	ESE	7.0	4.0	1.0	0.0		
前半旬	26.5	31.5	21.7				2.4	W					0.5			39.6		
後半旬	27.1	32.5	23.8				3.4	E					78.5			27.0		
旬	26.8	32.0	22.8				3.0	E					79.0			66.6		
平年差/比	+0.2	-0.4	+0.5	//	//	//							57			87		

観測所名	西都												10 以上積算気温					302
	気温()			蒸気圧 (hpa)	相対湿度(%)			風向・風速(m/s)					降水量(mm)			日照 (h)		
	平均	最高	最低		平均	平均	最小	平均	最多	最大	風向	瞬間	風向	日計	1時間		10分	
21	29.1	32.5	25.4				3.6	SW	6.1	WSW	10.5	W	1.0	0.5	0.5	2.9		
22	27.8	32.6	22.6				2.8	WSW	6.0	WNW	10.0	WNW	0.0	0.0	0.0	12.6		
23	25.5	30.9	20.5				2.0	ESE	5.2	ESE	7.7	E	0.0	0.0	0.0	11.7		
24	26.7	32.3	21.6				1.9	WNW	5.1	ESE	7.5	E	0.0	0.0	0.0	8.9		
25	28.2	32.6	24.6				1.9	E	4.8	E	7.5	E	0.0	0.0	0.0	8.6		
26	28.4	33.3	24.9				1.8	ESE	5.5	ESE	8.0	ESE	0.0	0.0	0.0	7.7		
27	26.5	29.6	24.3				1.8	NE	5.1	ENE	7.9	ENE	10.0	8.0	5.5	1.7		
28	27.9	31.9	24.5				3.0	ENE	5.4	ENE	9.3	E	1.0	0.5	0.5	8.3		
29	27.7	30.8	25.7				5.7	ENE	8.5	NE	14.8	NE	19.0	8.0	3.5	1.3		
30	26.9	30.4	24.4				4.5	ESE	8.7	SSE	17.4	S	52.0	14.0	7.0	2.2		
31	27.2	30.2	24.0				3.7	SE	8.0	SE	13.7	S	19.5	12.5	9.0	1.0		
前半旬	27.5	32.2	22.9				2.4	SW					1.0			44.7		
後半旬	27.4	31.0	24.6				3.4	ENE					101.5			22.2		
旬	27.4	31.6	23.9				3.0	ENE					102.5			66.9		
平年差/比	-0.1	-0.8	+0.3	//	//	//							105			85		

観測所名	小林												10 以上積算気温					294
	気温()			蒸気圧 (hpa)	相対湿度(%)			風向・風速(m/s)					降水量(mm)			日照 (h)		
	平均	最高	最低		平均	平均	最小	平均	最多	最大	風向	瞬間	風向	日計	1時間		10分	
21	27.7	31.3	25.0				2.4	NW	4.5	WNW	10.2	W	0.0	0.0	0.0	0.0		
22	26.2	31.1	22.4				3.2	WNW	5.5	NNW	11.6	W	0.0	0.0	0.0	12.6		
23	25.5	32.4	20.5				2.1	WNW	4.1	WNW	6.5	W	0.0	0.0	0.0	9.0		
24	26.7	32.6	21.4				2.0	WNW	4.1	NW	8.5	WNW	0.0	0.0	0.0	7.8		
25	28.5	35.4	24.3				1.7	SSE	5.1	S	7.8	S	0.0	0.0	0.0	8.8		
26	27.8	34.6	24.2				1.9	NW	5.5	SE	9.2	SE	10.0	5.5	2.5	7.9		
27	26.0	31.5	22.4				2.0	SSE	6.2	SE	9.5	SSE	3.5	1.5	1.5	3.3		
28	27.0	31.7	23.9				3.3	ESE	6.8	SE	11.6	SE	1.0	0.5	0.5	9.6		
29	26.9	30.8	24.5				5.0	ESE	9.2	E	16.0	SE	40.5	31.5	13.5	4.4		
30	25.7	29.1	23.6				4.9	ESE	7.7	ESE	12.2	ESE	50.5	31.5	6.5	2.2		
31	26.2	30.9	23.3				4.3	ESE	8.8	SE	14.7	SSE	8.0	5.5	2.0	0.8		
前半旬	26.9	32.6	22.7				2.3	WNW					0.0			38.2		
後半旬	26.6	31.4	23.7				3.6	ESE					113.5			28.2		
旬	26.7	31.9	23.2				3.0	ESE					113.5			66.4		
平年差/比	-0.2	-0.7	+0.1	//	//	//							93			81		

観測所名	宮崎												10 以上積算気温					309
	気温()			蒸気圧 (hpa)	相対湿度(%)			風向・風速(m/s)					降水量(mm)			日照 (h)		
	平均	最高	最低		平均	平均	最小	平均	最多	最大	風向	瞬間	風向	日計	1時間		10分	
21	30.0	33.3	27.6	33.0	78	65	5.6	WSW	10.0	W	15.4	WSW	0.0	0.0	0.0	4.4		
22	28.8	34.2	24.9	25.6	66	44	4.7	W	8.8	W	12.9	W	0.0	0.0	0.0	12.6		
23	26.6	30.6	22.6	24.4	71	51	3.3	WNW	6.8	E	9.2	E	0.0	0.0	0.0	12.0		
24	27.4	32.4	23.1	28.3	78	51	2.6	WNW	5.8	ESE	8.1	SE	0.0	0.0	0.0	9.0		
25	28.4	32.6	25.8	32.2	83	66	2.5	WNW	6.0	ESE	8.3	ESE	0.0	0.0	0.0	8.7		
26	28.5	32.8	26.1	33.4	86	69	2.3	E	5.5	E	7.9	ENE	0.0	0.0	0.0	5.1		
27	27.2	30.3	25.6	32.7	91	76	2.7	NE	5.7	NE	8.1	NE	7.0	5.0	2.0	1.3		
28	28.4	31.5	26.0	33.8	88	73	4.2	ENE	6.8	ENE	10.5	ENE	3.0	2.5	2.0	5.8		
29	28.1	31.1	25.4	33.8	89	78	6.6	ENE	11.2	ENE	20.4	ENE	36.5	20.5	12.0	2.7		
30	27.5	30.6	24.8	33.8	92	80	5.3	ESE	8.9	E	18.9	SE	50.5	14.5	7.0	4.7		
31	27.7	30.8	24.5	34.0	92	83	3.9	ESE	8.1	SE	14.5	SE	15.0	7.0	4.5	1.8		
前半旬	28.2	32.6	24.8	28.7	75	44	3.7	W					0.0			46.7		
後半旬	27.9	31.2	25.4	33.6	90	69	4.2	ENE					112.0			21.4		
旬	28.1	31.8	25.1	31.4	83	44	4.0	ENE					112.0			68.1		
平年差/比	+0.2	-0.1	+0.5	//	//	//							103			83		

地域気象観測旬報

2022年7月21日～31日 宮崎県 (87)

(4/5)

観測所名	田野												10 以上積算気温						300
	気温()			蒸気圧 (hpa)	相対湿度(%)		風向・風速(m/s)					降水量(mm)			日照 (h)				
	平均	最高	最低		平均	最小	平均	最多	最大	風向	瞬間	風向	日計	1時間		10分			
21	28.8	31.1	26.8				4.2	WSW	6.5	WSW	13.2	WSW	0.0	0.0	0.0	0.3			
22	27.5	32.8	23.4				3.0	W	4.9	W	11.2	W	0.0	0.0	0.0	11.8			
23	26.2	31.3	22.0				2.1	WSW	5.1	NNE	7.1	NNE	0.0	0.0	0.0	11.0			
24	27.3	34.3	21.7				1.9	W	3.9	WSW	8.2	SSW	0.0	0.0	0.0	8.3			
25	28.6	35.6	24.7				1.6	N	4.6	NNE	6.9	NE	0.0	0.0	0.0	9.4			
26	28.1	33.4	25.5				1.6	W	4.9	E	8.1	ESE	0.0	0.0	0.0	6.7			
27	25.8	29.0	24.7				2.0	NE	5.5	NE	8.3	NE	13.0	6.5	4.0	0.0			
28	26.9	29.8	24.8				3.2	ENE	5.5	NE	10.3	NE	11.5	5.5	5.0	0.7			
29	26.5	28.7	24.6				6.3	NE	12.5	NE	20.5	NE	78.0	32.0	16.5	0.0			
30	26.3	29.2	24.6				4.2	E	10.0	SSE	17.8	SSW	69.5	25.5	5.0	0.8			
31	27.5	30.5	23.9				4.0	SSE	8.5	SE	19.5	SSW	14.5	6.5	4.0	0.3			
前半旬	27.7	33.0	23.7				2.6	WSW					0.0			40.8			
後半旬	26.9	30.1	24.7				3.6	NE					186.5			8.5			
旬	27.2	31.4	24.2				3.1	NE					186.5			49.3			
平年差/比	//	//	//	//	//	//							//			//			

観測所名	赤江												10 以上積算気温						305		
	気温()			蒸気圧 (hpa)	相対湿度(%)		風向・風速(m/s)					降水量(mm)			日照 (h)						
	平均	最高	最低		平均	最小	平均	最多	最大	風向	瞬間	風向	日計	1時間		10分					
21	30.1	33.8	27.7										7.0	W	11.8	W	16.5	WSW	0.0	0.0	0.0
22	28.6	34.3	25.4										5.7	W	10.6	W	13.9	W	0.0	0.0	0.0
23	26.4	29.4	23.5										4.2	W	6.1	SE	7.7	SE	0.0	0.0	0.0
24	26.7	29.9	23.2										4.0	SSE	9.1	SE	11.8	SE	0.0	0.0	0.0
25	27.7	30.1	25.4										3.4	SE	8.2	SE	10.3	SSE	0.0	0.0	0.0
26	28.1	30.6	26.8										2.3	ENE	5.1	ENE	7.7	NE	0.0	0.0	0.0
27	26.8	28.8	25.4										3.6	NNE	6.8	ENE	8.7	N	8.0	6.0	5.0
28	28.1	30.8	26.0										4.7	NNE	7.3	NE	10.3	ENE	2.5	1.5	1.5
29	27.9	30.4	25.7										8.9	ENE	14.7	NE	18.0	NE	28.0	16.0	6.0
30	27.2	30.1	24.5										7.6	ESE	15.4	SSE	20.6	SSE	51.0	15.0	6.0
31	27.6	30.5	24.6										5.8	SE	13.9	SSE	21.1	SSE	9.5	5.0	3.0
前半旬	27.9	31.5	25.0										4.9	W					0.0		
後半旬	27.6	30.2	25.5										5.5	NNE					99.0		
旬	27.7	30.8	25.3										5.2	W					99.0		
平年差/比	-0.2	-0.7	+0.2	//	//	//													154		

観測所名	都城												10 以上積算気温						302
	気温()			蒸気圧 (hpa)	相対湿度(%)		風向・風速(m/s)					降水量(mm)			日照 (h)				
	平均	最高	最低		平均	最小	平均	最多	最大	風向	瞬間	風向	日計	1時間		10分			
21	28.3	32.4	26.1	33.3	87	69	2.6	SW	5.5	WSW	10.8	WSW	1.0	0.5	0.5	3.2			
22	27.1	31.7	23.1	24.4	69	48	2.3	W	4.4	WNW	9.9	NW	0.0	0.0	0.0	12.4			
23	26.1	32.4	20.7	22.8	69	47	1.5	SSW	4.1	SSW	7.6	S	0.0	0.0	0.0	10.1			
24	27.1	33.1	21.4	27.2	77	45	1.5	SSW	3.9	SSW	7.8	SW	0.0	0.0	0.0	7.4			
25	28.9	35.4	24.8	31.0	79	51	1.8	SW	4.1	SSW	7.8	WSW	0.0	0.0	0.0	6.7			
26	27.7	34.3	24.4	31.2	85	53	1.5	N	7.3	E	14.1	E	45.0	44.5	13.5	4.7			
27	26.6	31.7	24.6	31.2	90	67	2.3	NNE	5.3	NE	8.8	NE	11.5	9.5	5.0	3.0			
28	27.8	32.6	24.1	30.9	84	61	3.0	NE	6.3	NE	10.7	NNE	1.0	1.0	0.5	11.1			
29	27.0	32.5	24.9	30.9	87	62	3.7	NE	8.7	NE	17.8	NE	23.0	7.0	4.0	4.6			
30	26.9	31.2	24.8	31.2	88	70	2.5	SE	6.3	SE	12.7	SSE	28.0	5.5	3.5	1.7			
31	28.3	32.8	24.1	29.7	78	61	4.1	SSE	8.5	SSE	20.9	SSE	10.5	5.0	3.0	3.3			
前半旬	27.5	33.0	23.2	27.7	76	45	1.9	SW					1.0			39.8			
後半旬	27.4	32.5	24.5	30.9	85	53	2.9	NE					119.0			28.4			
旬	27.4	32.7	23.9	29.4	81	45	2.4	NE					120.0			68.2			
平年差/比	+0.1	+0.3	+0.3	//	//	//							88			97			

観測所名	油津												10 以上積算気温						304
	気温()			蒸気圧 (hpa)	相対湿度(%)		風向・風速(m/s)					降水量(mm)			日照 (h)				
	平均	最高	最低		平均	最小	平均	最多	最大	風向	瞬間	風向	日計	1時間		10分			
21	29.8	34.1	27.1	33.8	81	61	4.2	W	8.5	W	13.0	W	1.5	1.0	0.5	4.9			
22	29.0	33.6	23.8	25.9	65	47	4.2	W	7.4	WNW	11.3	W	0.0	0.0	0.0	11.1			
23	25.8	30.2	21.7	25.1	76	59	2.3	WNW	4.2	WNW	6.6	SSE	0.0	0.0	0.0	10.8			
24	26.7	32.2	22.0	28.2	81	59	2.8	WNW	4.8	WNW	8.5	SSE	0.0	0.0	0.0	7.6			
25	28.0	31.7	25.2	32.2	85	73	2.2	WNW	4.5	SSW	7.0	SSW	0.0	0.0	0.0	8.0			
26	27.9	30.8	25.5	34.1	91	79	1.9	ESE	4.2	E	6.4	ENE	0.0	0.0	0.0	9.6			
27	26.7	29.3	25.0	32.8	94	81	2.2	NE	4.9	ENE	7.9	ENE	20.0	15.5	7.0	1.4			
28	27.8	31.2	25.4	34.0	92	77	3.7	ENE	6.8	ENE	11.3	ENE	2.5	2.0	2.0	9.0			
29	27.6	30.4	25.6	34.0	92	80	6.2	ENE	11.0	ENE	18.9	ENE	32.0	13.5	11.5	2.9			
30	27.3	30.2	24.7	33.7	93	84	4.1	ESE	8.9	SSE	18.3	SE	33.5	10.0	6.0	3.1			
31	27.7	31.0	24.1	34.7	93	84	2.5	ESE	7.2	SSE	13.8	S	8.0	5.5	2.5	2.1			
前半旬	27.9	32.4	24.0	29.0	78	47	3.1	WNW					1.5			42.4			
後半旬	27.5	30.5	25.1	33.9	93	77	3.4	ENE					96.0			28.1			
旬	27.7	31.3	24.6	31.7	86	47	3.3	ENE					97.5			70.5			
平年差/比	-0.1	-0.2	-0.3	//	//	//							118			89			

地域気象観測旬報

2022年7月21日～31日 宮崎県 (87)

(5/5)

観測所名	串間											10 以上積算気温			307		
	気温()			蒸気圧 (hpa)	相対湿度(%)			風向・風速(m/s)					降水量(mm)			日照 (h)	
	平均	最高	最低	平均	平均	最小	平均	最多	最大	風向	瞬間	風向	日計	1時間			10分
21	29.4	32.5	27.4				4.5	WSW	8.4	WSW	12.9	WSW	0.0	0.0	0.0	3.0	
22	28.7	33.3	24.9				3.9	WNW	8.1	WNW	13.1	WNW	0.0	0.0	0.0	11.3	
23	25.9	31.3	20.7				1.7	SSW	4.2	SSW	7.2	SSW	0.0	0.0	0.0	11.2	
24	26.3	30.8	21.4				1.9	NE	4.8	SSW	7.1	S	0.0	0.0	0.0	9.2	
25	28.3	31.8	25.4				1.7	SSW	4.5	SSW	8.2	S	0.0	0.0	0.0	9.4	
26	28.8	33.8	25.9				1.6	NNE	4.3	SSW	6.8	S	0.0	0.0	0.0	8.6	
27	27.1	30.7	25.0				2.9	NE	6.7	ENE	10.6	E	7.5	6.0	4.0	3.7	
28	28.5	31.9	26.0				4.5	ENE	7.7	ENE	12.9	ENE	6.0	2.5	2.0	8.3	
29	27.8	30.5	25.7				6.7	ENE	11.1	NE	20.3	NE	48.5	15.0	9.5	0.3	
30	27.7	31.0	24.6				3.9	E	7.2	SE	17.6	ESE	30.0	9.5	6.0	1.9	
31	28.6	32.0	24.2				3.7	SE	6.9	ESE	12.5	ESE	8.5	10.0	3.0	3.9	
前半旬	27.7	31.9	24.0				2.7	WSW					0.0			44.1	
後半旬	28.1	31.7	25.2				3.9	NE					100.5			26.7	
旬	27.9	31.8	24.7				3.4	NE					100.5			70.8	
平年差/比	+0.5	+0.2	+0.7	//	//	//							98			87	

観測値に付加されている) は準正常値、] は資料不足値を示す。

×は欠測、//は平年値がないことを示す。

地域雨量観測旬報

2022年7月21日～31日 宮崎県 (87)

(1/1)

観測所名	日之影				諸塚				北方				椎葉				都農				えびの			
	降水量(mm)				降水量(mm)				降水量(mm)				降水量(mm)				降水量(mm)							
	日計	平年比	最大 1時間	最大 10分間	日計	平年比	最大 1時間	最大 10分間	日計	平年比	最大 1時間	最大 10分間	日計	平年比	最大 1時間	最大 10分間	日計	平年比	最大 1時間	最大 10分間	日計	平年比	最大 1時間	最大 10分間
21	0.0		0.0	0.0	0.0		0.0	0.0	0.0		0.0	0.0	3.0		1.0	0.5	0.0		0.0	0.0	6.0		2.0	1.5
22	0.0		0.0	0.0	0.0		0.0	0.0	0.0		0.0	0.0	0.0		0.0	0.0	0.0		0.0	0.0	0.0		0.0	0.0
23	0.0		0.0	0.0	0.0		0.0	0.0	0.0		0.0	0.0	0.0		0.0	0.0	0.0		0.0	0.0	0.0		0.0	0.0
24	0.0		0.0	0.0	0.0		0.0	0.0	0.0		0.0	0.0	0.0		0.0	0.0	0.0		0.0	0.0	0.0		0.0	0.0
25	0.0		0.0	0.0	0.0		0.0	0.0	0.0		0.0	0.0	0.0		0.0	0.0	0.0		0.0	0.0	0.0		0.0	0.0
半旬計/最大	0.0	0	0.0	0.0	0.0	0	0.0	0.0	0.0	0	0.0	0.0	3.0	6	1.0	0.5	0.0	0	0.0	0.0	6.0	5	2.0	1.5
26	0.0		0.0	0.0	0.0		0.0	0.0	0.0		0.0	0.0	0.0		0.0	0.0	0.0		0.0	0.0	1.5		1.0	0.5
27	1.0		0.5	0.5	7.0		4.5	2.0	3.0		1.0	0.5	9.0		8.0	6.0	10.5		3.5	2.0	4.0		2.0	1.0
28	0.5		0.5	0.5	3.5		2.0	1.0	9.5		4.5	3.0	0.0		0.0	0.0	3.0		1.5	1.0	4.5		3.0	1.0
29	15.5		5.5	3.0	57.0		7.0	4.0	24.0		8.0	4.5	42.5		8.5	3.5	17.0		7.0	4.0	68.0		13.5	4.5
30	93.5		23.5	11.5	66.5		14.5	8.5	64.0		14.5	8.0	50.5		15.5	6.0	61.0		14.0	7.0	49.5		12.0	5.5
31	45.5		9.5	7.5	20.5		8.5	3.5	32.5		11.0	7.0	41.0		9.5	3.0	20.5		6.0	3.0	34.0		12.5	4.5
半旬計/最大	156.0	235	23.5	11.5	154.5	185	14.5	8.5	133.0	192	14.5	8.0	143.0	247	15.5	6.0	112.0	223	14.0	7.0	161.5	124	13.5	5.5
旬計	156.0	153			154.5	120			133.0	129			146.0	153			112.0	145			167.5	69		
旬最大	93.5		23.5	11.5	66.5		14.5	8.5	64.0		14.5	8.0	50.5		15.5	6.0	61.0		14.0	7.0	68.0		13.5	5.5
起日	30		30	30	30		30	30	30		30	30	30		30	30	30		30	30	29		29	30

観測所名	野尻				国富				深瀬															
	降水量(mm)				降水量(mm)				降水量(mm)				降水量(mm)				降水量(mm)							
	日計	平年比	最大 1時間	最大 10分間	日計	平年比	最大 1時間	最大 10分間	日計	平年比	最大 1時間	最大 10分間	日計	平年比	最大 1時間	最大 10分間	日計	平年比	最大 1時間	最大 10分間	日計	平年比	最大 1時間	最大 10分間
21	0.0		0.0	0.0	0.0		0.0	0.0	10.5		6.5	4.5												
22	0.0		0.0	0.0	0.0		0.0	0.0	0.0		0.0	0.0												
23	0.0		0.0	0.0	0.0		0.0	0.0	0.0		0.0	0.0												
24	0.0		0.0	0.0	0.0		0.0	0.0	0.0		0.0	0.0												
25	10.5		10.5	8.5	0.0		0.0	0.0	0.0		0.0	0.0												
半旬計/最大	10.5	19	10.5	8.5	0.0	0	0.0	0.0	10.5	15	6.5	4.5												
26	0.0		0.0	0.0	0.0		0.0	0.0	0.0		0.0	0.0												
27	2.5		1.5	1.0	1.0		0.5	0.5	20.5		8.0	4.0												
28	10.0		4.5	2.5	2.0		1.0	0.5	2.5		1.0	0.5												
29	51.5		25.5	8.0	35.0		20.0	10.5	61.0		19.0	14.0												
30	77.5		25.0	7.5	77.0		18.5	11.5	89.5		20.0	10.0												
31	19.0		13.0	6.5	12.0		19.5	8.0	36.0		13.5	5.0												
半旬計/最大	160.5	240	25.5	8.0	127.0	207	20.0	11.5	209.5	235	20.0	14.0												
旬計	171.0	145			127.0	115			220.0	135														
旬最大	77.5		25.5	8.5	77.0		20.0	11.5	89.5		20.0	14.0												
起日	30		29	25	30		29	30	30		30	29												

地域気象観測月報(集計値)

宮崎県 (87)

2022年7月

1/1頁

観測所名	高千穂	古江	鞍岡	延岡	日向	神門	西米良	高鍋	加久藤	西都	小林	宮崎	田野	赤江	都城	油津	串間	
気 温	平均	25.3	26.3)	23.9)	26.8	26.4	25.6)	25.7)	26.5	26.4)	26.9)	26.5)	27.7	27.0)	27.6	27.2)	27.5	27.7
	平年差	0.6	0.4	0.7	0.5	0.1	0.4	0.6	//	0.6	0.1	0.5	0.4	//	0.4	0.5	0.3	0.9
	最高	33.3	32.2)	32.3)	33.5	35.2	34.7)	36.0)	34.2	35.2)	34.1)	35.4)	36.0	35.6)	34.4	35.4)	34.1	34.6
	起日	26	21	1	21	21	1	25	14	26	14	25	14	25	14	25	21	14
	最低	18.0	21.2)	16.2]	21.2	20.9	17.5)	18.3)	19.8	18.8)	20.5)	20.5)	22.6	21.5)	22.9	20.7)	21.7	20.7
	起日	2	23	2	2	23	23	23	23	23	23	23	23	1	15	23	23	23
	最高平均	29.9	29.7)	29.2)	30.5	30.6	31.0)	30.8)	30.7	31.2)	31.1)	31.4)	31.6	31.3)	31.0	31.9)	31.2	31.6
	最高平年差	0.1	0.1	0.7	0.1	-0.3	-0.2	0.0	//	0.2	-0.4	0.4	0.3	//	0.2	0.5	0.4	0.9
	最低平均	22.0	23.8)	20.3)	24.1	23.7	22.0)	22.3)	23.4	22.8)	23.7)	23.1)	24.8	23.9)	24.9	23.8)	24.5	24.6
	最低平年差	0.9	0.7	1.1	1.1	0.8	1.0	0.9	//	0.7	0.7	0.6	0.7	//	0.6	0.6	0.1	1.0
	積算気温	783	789)	670)	832	819	767)	770)	823	791)	807)	794)	858	784)	854	815)	852	859
	平均0 未満日数	0	0)	0)	0	0	0)	0)	0	0)	0)	0)	0	0)	0	0)	0	0
	平均25 以上日数	16	27)	5)	28	26	21)	20)	26	25)	26)	25)	31	27)	31	27)	31	31
	最高0 未満日数	0	0)	0)	0	0	0)	0)	0	0)	0)	0)	0	0)	0	0)	0	0
最高25 以上日数	31	31)	29)	31	31	30)	31)	31	31)	31)	31)	31	30)	31	31)	31	31	
最高30 以上日数	19	15)	14)	21	20	20)	20)	23	21)	24)	24)	27	21)	22	25)	25	29	
最高35 以上日数	0	0)	0)	0	1	0)	1)	0	2)	0)	1)	1	1)	0	1)	0	0	
最低0 未満日数	0	0)	0)	0	0	0)	0)	0	0)	0)	0)	0	0)	0	0)	0	0	
最低25 以上日数	0	3)	0)	9	5	0)	0)	4	1)	5)	2)	14	6)	15	3)	14	14	
湿度	平均蒸気圧				30.6				32.1				30.8			29.5)	31.5	
	平均相対湿度				87				93				84			83)	86	
	最小相対湿度				49				54				44			42)	47	
日照	月計	122.0	124.0	116.9	140.7	140.0	114.9	128.7	145.0	153.2	150.6	160.0	157.0	137.0		147.0)	168.5	165.8
	平年比	79	66	82	76	72	72	88	//	89	80	91	79	//		87	89	85
	0.1時間未満日数	8	7	10	3	6	9	11	3	9	4	7	1	6		3	2	3
風 向 ・ 風 速	平均風速	1.7	1.7)	1.0)	1.9	0.8	0.5)	1.0)	1.6	2.6)	2.4)	2.4)	3.4	2.6)	4.3	2.2)	3.0	2.9
	最大風速	7.3	9.8)	5.4)	7.4	4.5	3.9)	6.8)	6.3	8.0)	8.7)	9.2)	11.2	12.5)	15.4	8.7)	11.0	11.1
	最大風速風向	NW	SSW	NNE	ENE	ESE	SE	WSW	SSE	WNW	SSE	E	ENE	NE	SSE	NE	ENE	NE
	起日	22	31	29	29	30	31	29	30	19	30	29	29	29	30	29	29	29
	最大瞬間風速	14.3	18.9)	15.5)	14.1	13.9	11.5)	15.7)	12.7	15.1)	17.4)	16.0)	20.4	20.5)	21.1	20.9)	18.9	20.3
	最大瞬間風速風向	SSE	NNE	WSW	E	SE	ESE	WNW	SE	ESE	S	SE	ENE	NE	SSE	SSE	ENE	NE
	起日	29	29	31	29	31	31	29	30	29	30	29	29	29	31	31	29	29
	最多風向	NW	S)	WSW)	WSW)	W	SSE)	SW)	W	E)	ESE)	NW)	WNW)	WSW)	W	SW)	W)	NE
	10m/s以上日数	0	0)	0)	0	0	0)	0)	0	0)	0)	0)	2	2)	8	0)	1	1
	15m/s以上日数	0	0)	0)	0	0	0)	0)	0	0)	0)	0)	0	0)	1	0)	0	0
20m/s以上日数	0	0)	0)	0	0	0)	0)	0	0)	0)	0)	0	0)	0	0)	0	0	
30m/s以上日数	0	0)	0)	0	0	0)	0)	0	0)	0)	0)	0	0)	0	0)	0	0	
降 水 量	月計	218.0	342.5)	297.0)	411.5	388.0	462.5)	624.5)	420.5	598.5)	506.5)	728.0)	629.0	750.5)	610.0	752.0)	498.0	483.5
	平年比	54	134	72	149	138	96	115	//	111	149	154	185	//	190	168	160	142
	最大日降水量	52.5	117.5)	64.0)	167.0	142.5	113.5)	77.5)	122.0	234.5)	140.0)	262.5)	143.5	153.5)	180.0	185.5)	111.0	113.5
	起日	30	4	19	4	4	30	30	4	15	3	15	3	15	4	15	3	4
	最大1時間降水量	18.0	33.0)	20.5)	41.0	30.5	17.0)	27.5)	31.5	94.0)	37.5)	80.5)	50.5	68.5)	61.5	68.5)	45.0	41.5
	起日 時分	19 11:21	15 00:37	19 11:14	4 16:58	4 16:26	30 03:26	31 01:13	4 12:03	15 05:03	3 04:45	15 05:31	3 04:03	15 06:09	4 08:25	15 08:10	16 02:03	3 16:48
	最大10分間降水量	6.0	11.0)	7.0)	13.5	12.0	6.5)	15.5)	15.5	28.0)	13.0)	18.0)	17.0	23.5)	17.0	16.5)	19.5	15.0
	起日 時分	19 10:36	14 23:57	19 20:04	29 20:07	4 21:04	30 03:14	15 18:33	4 11:55	15 04:53	3 04:35	15 04:51	3 03:30	15 05:20	4 07:47	15 08:07	3 23:26	3 16:29
	1mm以上日数	17	16)	18)	15	16	18	17)	16	13)	17)	18)	16	16)	16	18)	16	15
	10mm以上日数	6	9)	7)	7	10	12)	14)	11	10)	11)	12)	10	12)	9	15)	10	8
	30mm以上日数	2	4)	3)	5	4	5)	10)	4	7)	5)	7)	6	7)	6	7)	7	7
50mm以上日数	1	1)	2)	1	2	2)	5)	3	3)	4)	5)	4	7)	5	5)	4	2	
70mm以上日数	0	1)	0)	1	1	2)	4)	1	1)	2)	3)	3	4)	3	5)	2	2	
100mm以上日数	0	1)	0)	1	1	1)	0)	1	1)	1)	1)	3	3)	2	2)	2	1	

観測値に付加されている) は準正常値、] は資料不足値を示す。 × は欠測、 // は平年値がないことを示す。

地域雨量観測月報(集計値)

宮崎県 (87)

2022年7月

1/1頁

観測所名	日之影	諸塚	北方	椎葉	都農	えびの	野尻	国富	深瀬
月計	305.5	321.5	311.5	385.0	203.0)	1078.0	590.5	536.0)	800.0
平年比	73	80	92	67	51	126	147	137	153
最大日降水量	93.5	66.5	64.0	88.5	61.0)	288.5	117.0	125.5)	174.5
起日	30	30	30	19	30	15	15	4	3
最大1時間降水量	23.5	14.5	14.5	28.0	14.0)	73.0	38.5	35.5)	65.0
起日 時分	30 04:57	30 12:43	30 04:36	19 11:38	30 11:46	15 06:03	4 19:04	15 03:55	3 17:20
最大10分間降水量	11.5	8.5	8.0	8.0	7.0)	25.5	10.5	11.5)	20.5
起日 時分	30 04:25	30 12:19	30 04:02	19 11:26	30 20:14	15 05:28	4 18:50	30 23:58	3 16:33
1mm以上日数	14	18	16	15	12)	18	17	15)	17
10mm以上日数	9	9	8	10	9)	13	14	12)	14
30mm以上日数	3	3	3	5	1)	11	6	5)	8
50mm以上日数	1	2	2	2	1)	7	5	4)	5
70mm以上日数	1	0	0	1	0)	5	3	4)	4
100mm以上日数	0	0	0	0	0)	3	2	1)	3

観測値に付加されている)は準正常値、]は資料不足値を示す。 ×は欠測、//は平年値がないことを示す。