

宮 崎 県 農 業 気 象 速 報

令 和 4 年 7 月 中 旬

宮 崎 地 方 気 象 台
令 和 4 年 7 月 22 日

気 象 概 況

この期間は、前線や湿った空気の影響を受けて、雨や雷雨となった日が多かった。

15日は加久藤で日最大1時間降水量94.0ミリ、小林で80.5ミリ、同日、加久藤で日最大10分間降水量28.0ミリを観測し、いずれも年間の極値を更新した。

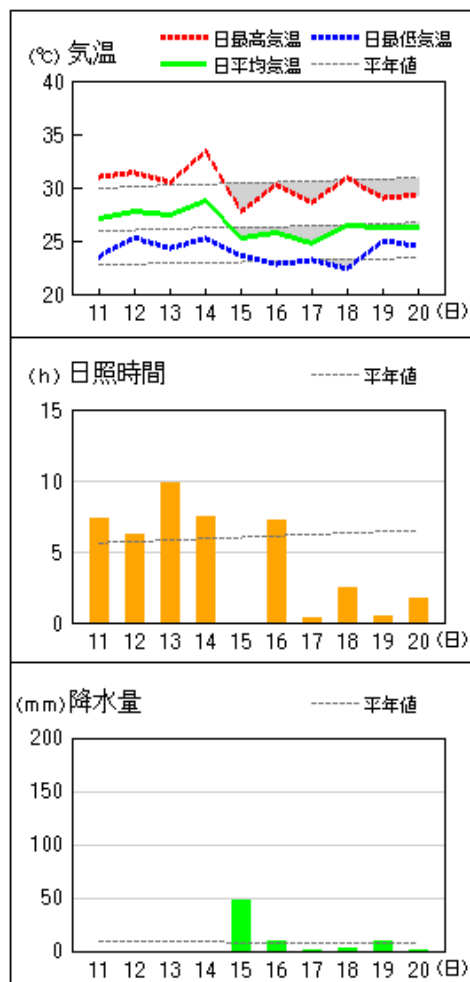
県内各地の旬平均気温は平年差 -0.2 ~ +0.9 で油津、赤江、串間は平年より高く、他は平年並だった。旬降水量は48.5mm ~ 563.5mm(平年比50% ~ 314%)で都城、加久藤、えびの、小林は平年よりかなり多く、他は平年並か平年より多かった。旬日照時間は、平年比50% ~ 71%で全ての観測点で平年より少なかった。

宮崎市の旬平均気温は平年並、旬降水量は平年より多く、旬日照時間は平年より少なかった。

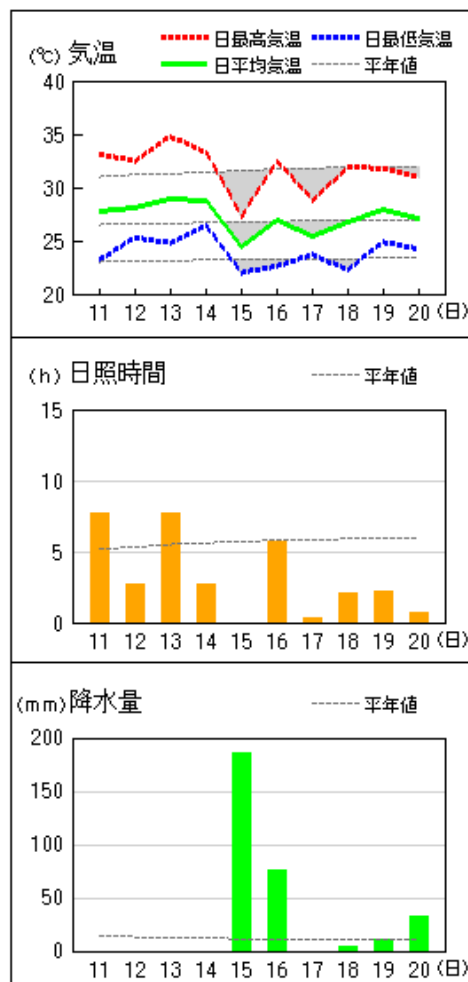
日々の天気概況	宮崎市の昼間の天気
11日 高気圧に覆われた。	晴後時々曇
12日 気圧の谷の影響を受けた。	曇時々晴一時雨
13日 湿った空気の影響を受けた。	曇時々晴
14日 湿った空気の影響を受けた。	曇一時晴
15日 湿った空気の影響を受けた。	雨時々曇、雷を伴う
16日 前線の影響を受けた。	曇時々雨一時晴、雷を伴う
17日 気圧の谷の影響を受けた。	曇時々雨
18日 前線や湿った空気の影響を受けた。	曇時々雨
19日 前線や湿った空気の影響を受けた。	雨時々曇
20日 湿った空気の影響を受けた。	雨時々曇、雷を伴う

地上気象 気象経過図：2022年07月11日-2022年07月20日

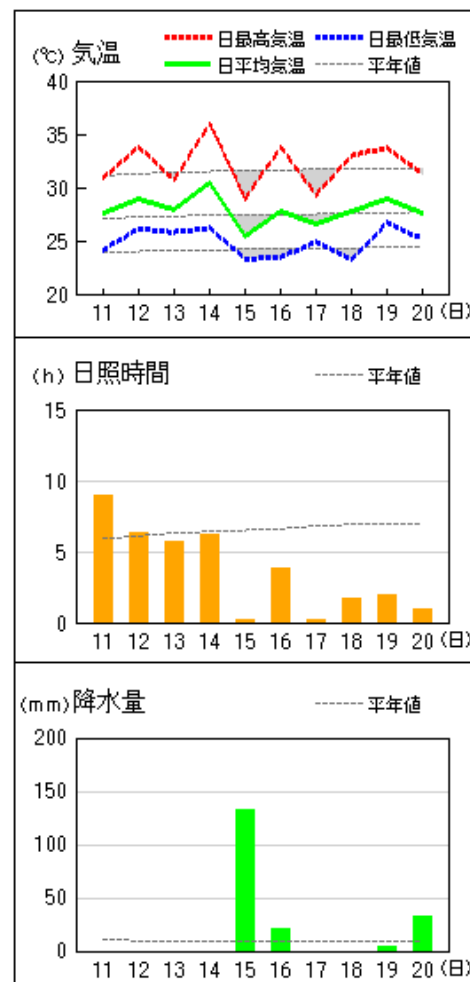
延岡



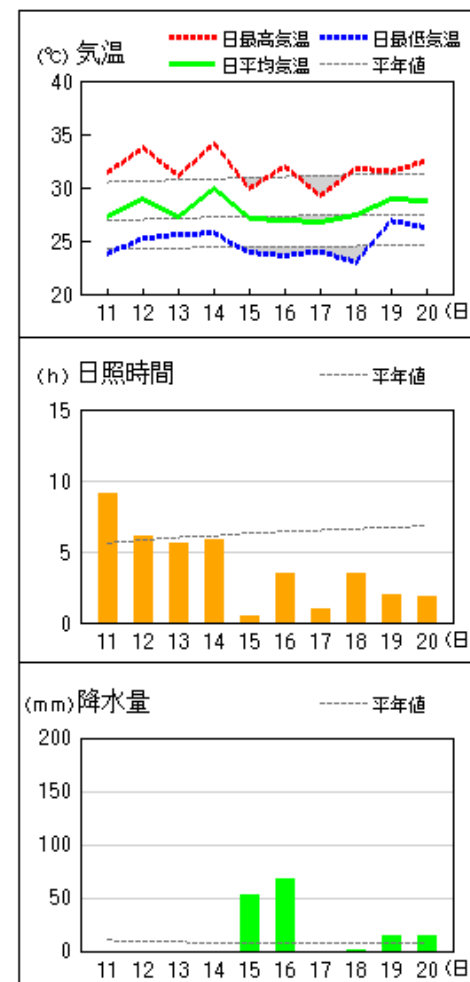
都城



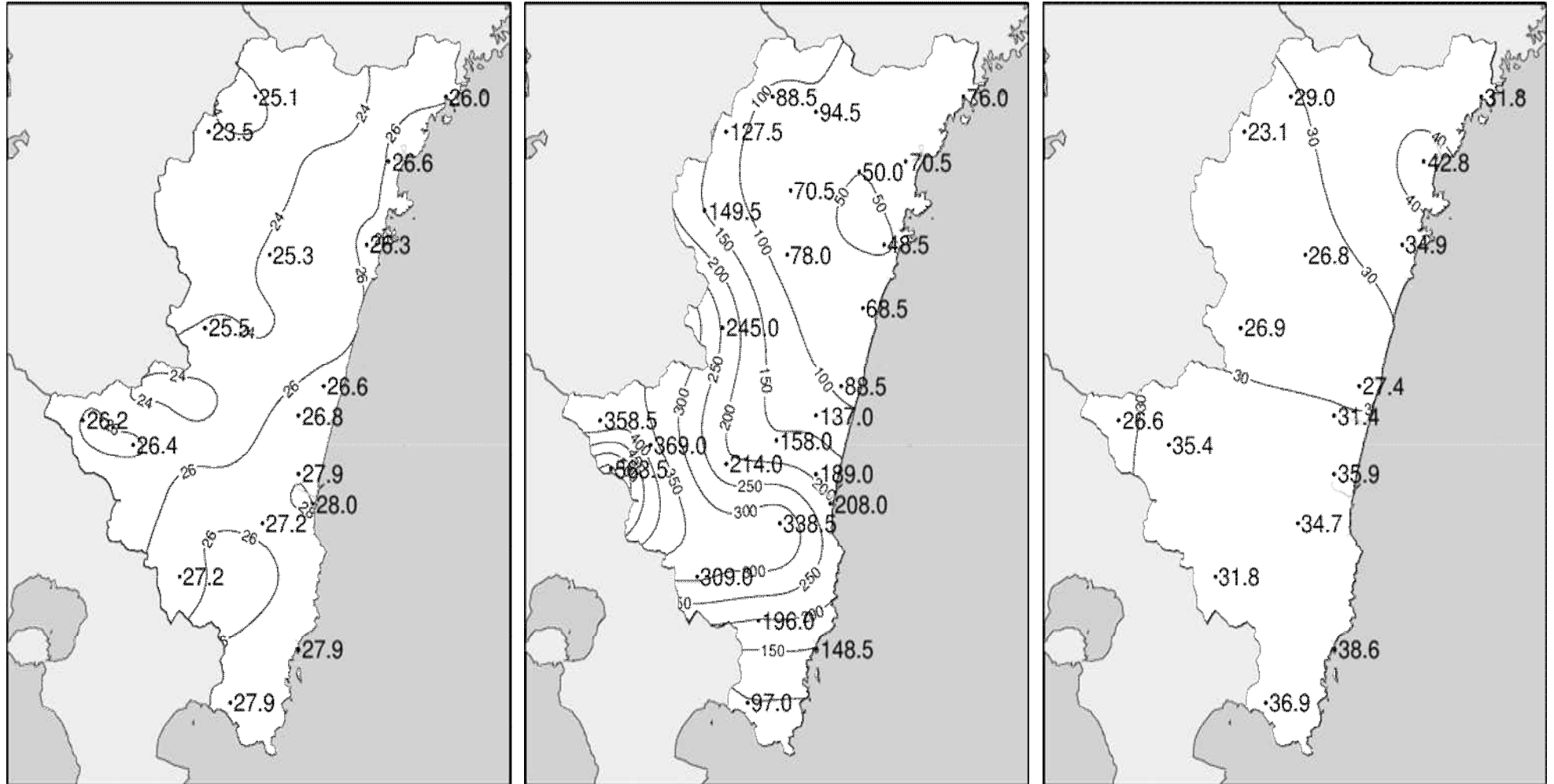
宮崎



油津



令和4年(2022年)7月中旬 気象分布図(観測値)

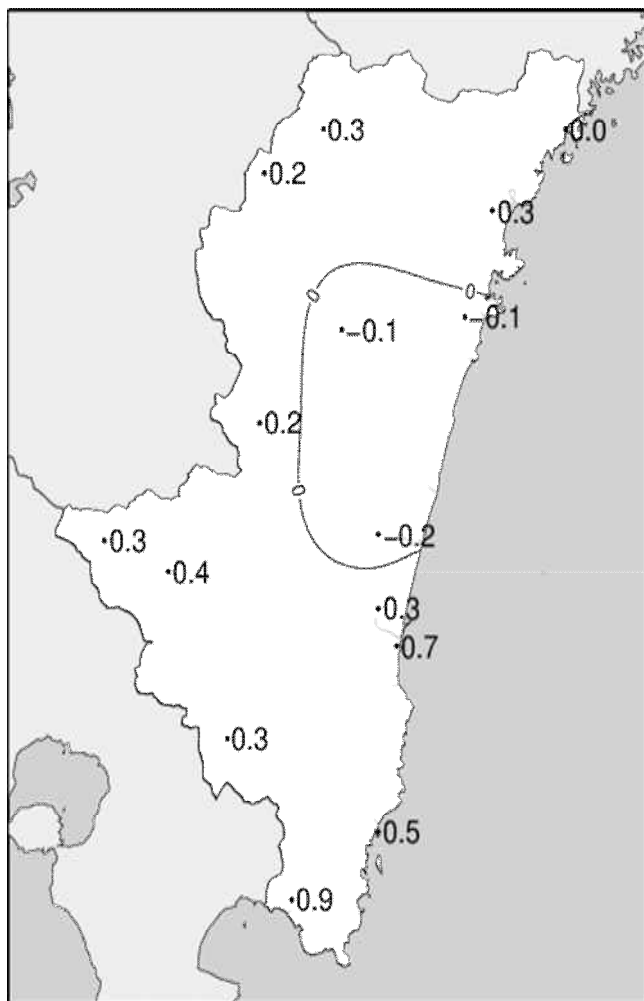


2022年7月中旬気温観測値(°C)メッシュ平年値補正

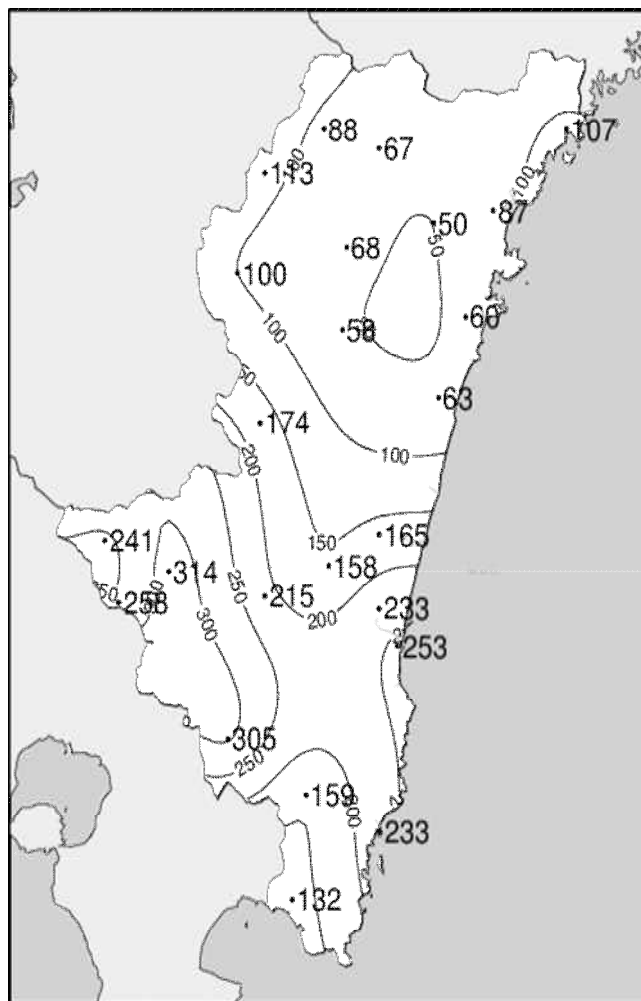
2022年7月中旬降水量観測値(ミリ)

2022年7月中旬日照時間観測値(時間)

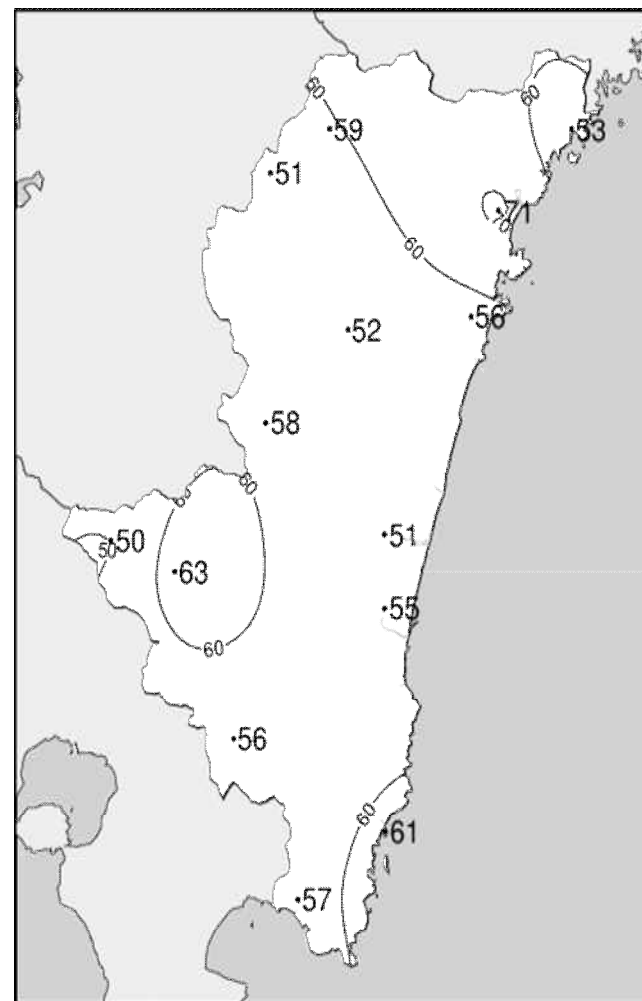
令和4年(2022年)7月中旬 気象分布図(平年差、平年比)



2022年7月中旬気温平年差 (°C)



2022年7月中旬降水量平年比 (%)



2022年7月中旬日照時間平年比 (%)

地域気象観測旬報

2022年7月11日 - 20日 宮崎県 (87)

(1/5)

観測所名	高千穂												10 以上積算気温			251
	気温()			蒸気圧 (hpa)	相対湿度(%)		風向・風速(m/s)					降水量(mm)			日照 (h)	
	平均	最高	最低		平均	最小	平均	最多	最大	風向	瞬間	風向	日計	1時間		
11	25.7	32.0	22.3				1.2	SSE	4.5	SSE	8.3	SE	0.0	0.0	0.0	6.2
12	26.2	30.3	22.9				1.0	NW	3.3	SW	6.9	SSW	0.0	0.0	0.0	2.0
13	26.8	32.1	22.2				1.6	NW	5.2	NNW	8.4	NW	0.0	0.0	0.0	8.2
14	27.0	31.7	24.5				2.4	NW	5.5	NW	12.5	NW	5.0	5.0	2.5	4.2
15	23.9	26.9	21.3				1.2	NW	4.1	NW	6.8	WNW	20.0	6.0	2.5	0.0
16	24.8	30.2	21.0				1.4	NNW	4.5	NW	8.7	NW	4.5	2.0	0.5	6.9
17	22.5	26.6	20.4				1.7	NW	4.4	NW	8.6	NNW	1.0	1.0	0.5	0.6
18	24.2	30.1	18.8				0.7	SSE	2.2	SSE	4.6	ESE	0.0	0.0	0.0	0.9
19	24.5	26.1	23.3				2.1	NW	5.4	NW	11.6	NNW	43.5	18.0	6.0	0.0
20	24.9	27.3	22.7				1.8	NNW	5.1	NW	9.1	NNW	14.5	5.5	3.5	0.0
前半旬	25.9	30.6	22.6				1.5	NW					25.0			20.6
後半旬	24.2	28.1	21.2				1.5	NW					63.5			8.4
旬	25.1	29.3	21.9				1.5	NW					88.5			29.0
平年差/比	+0.3	-0.7	+0.8	//	//	//							88			59

観測所名	古江												10 以上積算気温			260
	気温()			蒸気圧 (hpa)	相対湿度(%)		風向・風速(m/s)					降水量(mm)			日照 (h)	
	平均	最高	最低		平均	最小	平均	最多	最大	風向	瞬間	風向	日計	1時間		
11	26.8	30.3	22.9				1.8	NNE	3.9	SSE	5.3	SSE	0.0	0.0	0.0	7.5
12	27.1	30.6	24.7				1.6	NNE	4.1	SW	5.7	NNE	0.0	0.0	0.0	3.9
13	26.8	30.4	23.7				2.0	S	4.2	SSW	5.7	S	0.0	0.0	0.0	7.7
14	27.6	32.1	24.5				1.6	N	7.9	N	11.7	NNW	17.5	15.5	11.0	6.0
15	24.7	27.2	23.3				1.2	NNE	6.6	N	9.4	N	40.5	33.0	10.0	0.0
16	25.4	29.7	23.0				1.7	S	4.9	SSW	7.7	SSW	6.0	3.0	2.5	4.3
17	24.3	26.8	22.0				1.5	NNE	5.1	NNE	7.5	NNE	0.5	0.5	0.5	0.1
18	25.8	29.5	21.6				1.6	S	3.7	SW	6.0	SSW	0.5	0.5	0.5	1.9
19	25.9	27.5	24.7				1.1	NNE	3.3	NE	4.9	NE	9.5	4.0	2.0	0.0
20	25.7	28.9	23.8				1.1	SSW	2.9	S	4.0	S	1.5	1.0	0.5	0.4
前半旬	26.6	30.1	23.8				1.6	NNE					58.0			25.1
後半旬	25.4	28.5	23.0				1.4	NNE					18.0			6.7
旬	26.0	29.3	23.4				1.5	NNE					76.0			31.8
平年差/比	0.0	-0.4	+0.4	//	//	//							107			53

観測所名	鞍岡												10 以上積算気温			235
	気温()			蒸気圧 (hpa)	相対湿度(%)		風向・風速(m/s)					降水量(mm)			日照 (h)	
	平均	最高	最低		平均	最小	平均	最多	最大	風向	瞬間	風向	日計	1時間		
11	24.9	31.0	20.3				0.9	WSW	2.2	SSW	5.8	SW	0.0	0.0	0.0	6.7
12	24.2	30.0	21.1				0.7	WSW	2.1	SSW	4.6	E	0.0	0.0	0.0	1.2
13	24.4	30.7	19.6				0.9	WSW	2.6	NE	7.4	SSW	0.0	0.0	0.0	5.7
14	25.3	30.2	21.5				1.0	NE	2.9	SSW	8.8	SSW	1.0	1.0	1.0	3.9
15	22.5	26.3	20.0				0.7	WSW	1.9	WSW	6.1	NNW	16.0	5.0	1.5	0.0
16	23.4	29.3	19.5				0.9	ENE	3.2	SW	6.5	WSW	7.0	4.0	1.5	5.4
17	19.7	23.4	18.2				0.6	W	2.0	NE	4.3	NE	2.0	1.5	0.5	0.2
18	23.3	28.9	17.5				0.9	WSW	2.9	SW	8.5	SW	0.5	0.5	0.5	0.0
19	24.2	28.2	22.3				1.4	SW	3.9	SW	10.3	SSW	64.0	20.5	7.0	0.0
20	23.5	26.0	20.9				0.8	NE	2.4	SSW	7.2	SSW	37.0	12.5	4.5	0.0
前半旬	24.3	29.6	20.5				0.8	WSW					17.0			17.5
後半旬	22.8	27.2	19.7				0.9	NNE					110.5			5.6
旬	23.5	28.4	20.1				0.9	WSW					127.5			23.1
平年差/比	+0.2	-0.2	+0.9	//	//	//							113			51

観測所名	延岡												10 以上積算気温			266
	気温()			蒸気圧 (hpa)	相対湿度(%)		風向・風速(m/s)					降水量(mm)			日照 (h)	
	平均	最高	最低		平均	最小	平均	最多	最大	風向	瞬間	風向	日計	1時間		
11	27.1	31.0	23.5	30.5	85	69	1.9	W	4.3	E	7.4	E	0.0	0.0	0.0	7.3
12	27.8	31.4	25.3	31.4	84	68	1.8	WSW	4.0	E	6.6	E	0.0	0.0	0.0	6.2
13	27.4	30.5	24.3	29.1	81	63	1.7	ESE	4.6	E	7.0	E	0.0	0.0	0.0	9.8
14	28.7	33.4	25.2	31.5	81	55	1.8	SSE	4.7	E	7.2	ENE	0.0	0.0	0.0	7.4
15	25.3	27.7	23.6	31.5	98	86	1.2	WSW	3.3	NE	7.1	NE	48.0	28.0	13.0	0.0
16	25.8	30.3	22.8	29.8	90	74	1.6	WSW	4.2	ESE	7.0	ESE	8.5	3.0	1.5	7.2
17	24.7	28.6	23.2	26.2	85	62	1.7	W	4.7	WSW	6.8	WSW	1.0	1.0	0.5	0.3
18	26.5	30.9	22.4	28.8	83	62	1.9	WSW	3.6	WSW	6.7	SE	2.0	1.5	1.0	2.5
19	26.3	29.0	25.0	33.5	98	82	1.0	W	2.4	SW	3.9	W	10.0	3.5	1.0	0.4
20	26.3	29.3	24.5	31.8	93	82	1.2	E	2.6	ENE	4.2	NE	1.0	1.0	0.5	1.7
前半旬	27.3	30.8	24.4	30.8	86	55	1.7	WSW					48.0			30.7
後半旬	25.9	29.6	23.6	30.0	90	62	1.5	WSW					22.5			12.1
旬	26.6	30.2	24.0	30.4	88	55	1.6	WSW					70.5			42.8
平年差/比	+0.3	-0.3	+0.9	//	//	//							87			71

地域気象観測旬報

2022年7月11日 - 20日 宮崎県 (87)

(2/5)

観測所名	日向												10 以上積算気温			263
	気温()			蒸気圧(hpa)	相対湿度(%)		風向・風速(m/s)					降水量(mm)			日照(h)	
	平均	最高	最低	平均	平均	最小	平均	最多	最大	風向	瞬間	風向	日計	1時間		
11	26.9	30.9	23.5				0.9	SE	2.6	SE	6.3	ESE	0.0	0.0	0.0	7.5
12	27.8	31.7	25.2				0.9	W	2.2	SSE	4.7	SE	0.0	0.0	0.0	6.1
13	27.0	31.3	24.1				0.9	ESE	2.6	ESE	7.2	ESE	0.0	0.0	0.0	8.5
14	28.5	34.1	24.4				0.8	WNW	2.9	ESE	6.4	WNW	0.0	0.0	0.0	7.1
15	24.6	26.9	22.7				0.7	WSW	2.1	W	5.1	WSW	20.0	5.0	1.5	0.0
16	25.6	31.3	22.5				0.5	NE	1.8	ESE	4.4	ENE	17.0	10.0	4.0	4.1
17	24.1	26.3	22.2				1.0	WNW	2.5	W	5.3	W	0.0	0.0	0.0	0.0
18	26.2	30.9	22.1				0.9	WSW	2.6	SW	6.3	W	2.5	2.5	1.0	1.4
19	26.2	29.8	24.8				0.4	SW	2.2	SSW	5.8	SW	6.5	3.5	1.0	0.0
20	26.4	29.7	24.8				0.5	WSW	1.8	W	3.9	W	2.5	2.0	0.5	0.2
前半旬	27.0	31.0	24.0				0.8	W					20.0			29.2
後半旬	25.7	29.6	23.3				0.7	W					28.5			5.7
旬	26.3	30.3	23.6				0.8	W					48.5			34.9
平年差/比	-0.1	-0.9	+0.7	//	//	//							60			56

観測所名	神門												10 以上積算気温			253
	気温()			蒸気圧(hpa)	相対湿度(%)		風向・風速(m/s)					降水量(mm)			日照(h)	
	平均	最高	最低	平均	平均	最小	平均	最多	最大	風向	瞬間	風向	日計	1時間		
11	26.2	32.6	21.5				0.7	SSE	2.2	SSE	4.7	SE	0.0	0.0	0.0	4.3
12	27.1	32.0	23.6				0.6	ESE	2.1	SSE	4.3	S	0.0	0.0	0.0	3.0
13	27.2	34.1	22.8				0.7	SSE	2.9	S	5.8	S	0.0	0.0	0.0	8.1
14	27.9	34.4	23.5				0.6	SSW	2.0	SSW	6.6	S	0.0	0.0	0.0	3.8
15	24.0	26.5	21.7				0.3	NNW	1.9	SSE	5.2	SSE	23.0	5.0	2.0	0.0
16	25.2	32.4	20.6				0.4	S	1.6	S	4.0	S	10.0	7.0	3.0	6.6
17	21.0	23.7	19.3				0.2	NNW	1.4	N	2.2	N	2.0	0.5	0.5	0.0
18	24.2	31.5	18.4				0.3	SSE	1.6	SE	3.3	SE	14.5	10.0	3.0	1.0
19	24.7	28.8	23.5				0.4	WSW	2.3	SSW	8.1	WSW	21.5	6.0	1.5	0.0
20	25.1	27.4	23.3				0.1	WNW	1.0	N	2.0	N	7.0	2.5	1.5	0.0
前半旬	26.5	31.9	22.6				0.6	SSE					23.0			19.2
後半旬	24.0	28.8	21.0				0.3	NNW					55.0			7.6
旬	25.3	30.3	21.8				0.4	SSE					78.0			26.8
平年差/比	-0.1	-1.2	+0.8	//	//	//							58			52

観測所名	西米良												10 以上積算気温			255
	気温()			蒸気圧(hpa)	相対湿度(%)		風向・風速(m/s)					降水量(mm)			日照(h)	
	平均	最高	最低	平均	平均	最小	平均	最多	最大	風向	瞬間	風向	日計	1時間		
11	26.9	32.7	22.9				1.2	SSW	4.1	SSW	7.2	SSW	0.0	0.0	0.0	5.8
12	28.0	33.6	23.9				1.0	ENE	3.4	SSW	6.9	NNE	0.0	0.0	0.0	6.1
13	27.9	34.4	23.1				1.1	SW	4.0	ENE	7.6	ENE	0.0	0.0	0.0	8.7
14	28.0	32.6	24.6				1.6	NE	4.5	NE	8.8	ESE	0.0	0.0	0.0	3.2
15	23.7	26.9	21.6				0.5	SW	2.1	NNE	5.2	SW	77.5	25.0	15.5	0.0
16	24.8	31.4	21.5				0.6	WNW	2.5	NE	6.1	NE	11.5	10.5	4.0	3.1
17	22.2	25.5	20.5				0.6	NNE	4.3	SSW	7.9	S	0.5	0.5	0.5	0.0
18	24.1	30.2	19.1				0.5	NNE	1.9	NNE	4.4	E	14.5	9.0	4.0	0.0
19	24.7	25.9	23.9				0.8	SW	2.3	N	6.5	NE	75.5	18.0	6.5	0.0
20	25.0	27.6	23.8				0.8	SSW	2.7	NE	7.6	NE	65.5	20.0	5.0	0.0
前半旬	26.9	32.0	23.2				1.1	SW					77.5			23.8
後半旬	24.2	28.1	21.8				0.7	SSW					167.5			3.1
旬	25.5	30.1	22.5				0.9	SW					245.0			26.9
平年差/比	+0.2	-0.9	+1.1	//	//	//							174			58

観測所名	高鍋												10 以上積算気温			266
	気温()			蒸気圧(hpa)	相対湿度(%)		風向・風速(m/s)					降水量(mm)			日照(h)	
	平均	最高	最低	平均	平均	最小	平均	最多	最大	風向	瞬間	風向	日計	1時間		
11	26.7	30.8	22.3	32.4	93	78	1.2	NNW	3.2	SE	5.7	SSE	0.0	0.0	0.0	7.5
12	27.7	32.5	24.6	33.8	91	72	1.2	W	3.9	E	6.6	E	0.0	0.0	0.0	6.9
13	26.7	30.3	23.9	32.5	93	83	1.2	ESE	3.3	E	5.7	ESE	0.0	0.0	0.0	2.3
14	29.2	34.2	24.3	31.4	79	57	1.9	SW	4.6	WNW	9.1	WNW	0.0	0.0	0.0	6.4
15	24.4	27.9	23.0	30.3	99	87	1.7	W	4.2	W	8.1	WSW	40.5	12.0	7.0	0.0
16	26.0	32.7	22.7	31.4	94	64	1.2	WNW	3.3	WSW	6.0	W	15.0	10.0	3.5	1.2
17	24.9	27.9	22.6	28.1	89	72	1.4	W	3.3	W	5.4	WSW	0.0	0.0	0.0	0.2
18	26.3	32.1	21.3	30.9	89	73	2.0	SSE	4.5	WSW	8.8	WSW	1.0	0.5	0.5	0.9
19	27.4	31.3	25.6	34.3	94	77	2.4	WSW	5.1	SW	11.4	SW	4.0	2.0	1.5	0.3
20	26.9	32.0	25.2	34.5	97	79	1.5	SW	3.3	WSW	6.0	SW	28.0	10.5	6.5	1.7
前半旬	26.9	31.1	23.6	32.1	91	57	1.4	NNW					40.5			23.1
後半旬	26.3	31.2	23.5	31.8	93	64	1.7	WSW					48.0			4.3
旬	26.6	31.2	23.6	32.0	92	57	1.6	W					88.5			27.4
平年差/比	//	//	//	//	//	//							//			//

地域気象観測旬報

2022年7月11日 - 20日 宮崎県 (87)

(3/5)

観測所名	加久藤												10 以上積算気温			262
	気温()			蒸気圧(hpa)	相対湿度(%)		風向・風速(m/s)					降水量(mm)			日照(h)	
	平均	最高	最低	平均	平均	最小	平均	最多	最大	風向	瞬間	風向	日計	1時間		
11	27.6	33.3	23.6				1.5	WSW	4.2	WNW	7.9	W	0.0	0.0	0.0	7.3
12	27.7	32.3	24.5				2.2	WSW	4.8	W	8.2	WSW	0.0	0.0	0.0	3.1
13	27.9	33.1	23.2				2.3	WSW	5.1	WSW	8.8	WSW	0.0	0.0	0.0	6.0
14	27.5	32.2	25.2				3.4	W	6.2	WSW	10.5	W	0.0	0.0	0.0	2.7
15	24.2	27.4	22.3				2.0	ENE	5.5	NW	9.3	WNW	234.5	94.0	28.0	0.6
16	25.6	31.7	22.2				2.4	W	5.9	W	9.6	W	5.0	3.5	1.5	6.6
17	23.9	26.6	21.5				1.8	WNW	4.3	WNW	7.8	WNW	0.0	0.0	0.0	0.0
18	25.6	31.5	20.6				2.0	WSW	5.4	SSW	9.0	SW	3.5	2.5	2.0	0.3
19	26.0	28.5	24.9				4.1	W	8.0	WNW	15.1	W	66.5	15.0	7.0	0.0
20	25.6	29.3	24.3				2.3	NW	6.6	WNW	10.9	WNW	49.0	13.0	7.5	0.0
前半旬	27.0	31.7	23.8				2.3	W					234.5			19.7
後半旬	25.3	29.5	22.7				2.5	W					124.0			6.9
旬	26.2	30.6	23.2				2.4	W					358.5			26.6
平年差/比	+0.3	-0.4	+1.1	//	//	//							241			50

観測所名	西都												10 以上積算気温			268
	気温()			蒸気圧(hpa)	相対湿度(%)		風向・風速(m/s)					降水量(mm)			日照(h)	
	平均	最高	最低	平均	平均	最小	平均	最多	最大	風向	瞬間	風向	日計	1時間		
11	27.0	31.1	22.9				1.8	ESE	4.7	ESE	6.9	ESE	0.0	0.0	0.0	8.2
12	28.3	33.5	25.0				1.8	NE	5.0	ESE	8.0	ESE	0.0	0.0	0.0	7.8
13	27.0	31.3	24.0				1.7	ESE	5.7	ESE	7.8	ESE	0.0	0.0	0.0	4.0
14	29.2	34.1	24.5				2.8	WSW	6.2	W	9.8	WNW	0.0	0.0	0.0	5.6
15	24.7	28.3	23.3				2.7	SW	6.8	WSW	11.2	SW	68.5	25.5	9.0	0.0
16	26.6	33.2	23.0				1.6	NW	4.2	SW	7.6	SW	18.5	13.5	5.5	1.8
17	24.6	28.0	22.2				1.4	WNW	3.4	WSW	5.7	SW	0.5	0.5	0.5	0.1
18	26.4	32.7	21.1				2.0	SW	4.4	SW	7.6	SSW	5.5	2.5	1.5	1.6
19	27.3	30.8	26.2				3.6	SW	6.5	SW	11.0	SW	6.5	2.0	2.0	0.7
20	26.9	31.3	25.1				1.9	NW	5.8	SW	9.9	SSW	37.5	15.0	8.0	1.6
前半旬	27.2	31.7	23.9				2.2	SW					68.5			25.6
後半旬	26.4	31.2	23.5				2.1	SW					68.5			5.8
旬	26.8	31.4	23.7				2.1	SW					137.0			31.4
平年差/比	-0.2	-0.4	+0.6	//	//	//							165			51

観測所名	小林												10 以上積算気温			264
	気温()			蒸気圧(hpa)	相対湿度(%)		風向・風速(m/s)					降水量(mm)			日照(h)	
	平均	最高	最低	平均	平均	最小	平均	最多	最大	風向	瞬間	風向	日計	1時間		
11	27.7	33.3	23.8				1.4	SSE	3.8	SE	6.0	SE	0.0	0.0	0.0	7.3
12	28.1	32.9	24.3				2.0	NW	4.0	W	7.9	W	1.0	0.5	0.5	4.4
13	28.0	34.0	24.0				1.9	WNW	3.5	SSE	8.6	N	0.0	0.0	0.0	7.8
14	28.3	32.8	25.2				2.7	NW	5.4	W	10.9	WSW	0.0	0.0	0.0	6.1
15	23.9	27.5	21.5				1.6	NNW	6.3	NNE	10.9	NNW	262.5	80.5	18.0	0.7
16	26.3	32.6	21.9				2.1	WNW	5.8	W	9.9	W	14.5	13.0	7.0	8.0
17	24.4	26.7	22.9				2.0	WNW	3.4	WNW	7.6	WNW	0.0	0.0	0.0	0.0
18	24.9	32.5	20.6				1.3	NNW	3.3	NW	5.5	SE	9.5	4.0	3.5	1.1
19	25.9	28.5	24.9				2.4	NW	5.5	W	14.8	W	61.0	17.0	8.5	0.0
20	26.0	30.3	24.6				1.9	NW	5.1	WSW	10.1	NW	20.5	7.0	4.0	0.0
前半旬	27.2	32.1	23.8				1.9	NW					263.5			26.3
後半旬	25.5	30.1	23.0				1.9	NW					105.5			9.1
旬	26.4	31.1	23.4				1.9	NW					369.0			35.4
平年差/比	+0.4	+0.2	+0.9	//	//	//							314			63

観測所名	宮崎												10 以上積算気温			279
	気温()			蒸気圧(hpa)	相対湿度(%)		風向・風速(m/s)					降水量(mm)			日照(h)	
	平均	最高	最低	平均	平均	最小	平均	最多	最大	風向	瞬間	風向	日計	1時間		
11	27.6	30.9	24.1	31.1	85	69	2.6	ESE	5.5	E	7.8	ESE	0.0	0.0	0.0	8.9
12	29.0	33.8	26.1	32.2	81	59	2.7	WNW	5.9	E	8.5	WSW	0.0	0.0	0.0	6.3
13	28.0	30.7	25.8	31.4	83	72	2.5	WNW	6.0	E	8.6	E	0.0	0.0	0.0	5.7
14	30.4	36.0	26.2	29.7	69	46	4.8	W	8.8	W	13.8	W	0.0	0.0	0.0	6.2
15	25.4	28.9	23.3	29.7	92	70	3.0	WNW	6.7	W	11.3	W	132.5	45.0	12.0	0.2
16	27.8	33.8	23.4	29.5	80	54	2.9	WSW	6.3	WSW	10.1	WSW	20.5	22.0	9.0	3.8
17	26.6	29.3	24.9	25.9	75	61	3.3	W	6.1	W	9.2	W	0.0	0.0	0.0	0.2
18	27.8	33.0	23.2	30.3	81	64	2.1	WNW	4.6	WNW	6.6	SSE	0.0	0.0	0.0	1.7
19	29.0	33.7	26.7	32.2	81	60	5.3	WSW	9.3	WSW	18.5	W	3.5	2.0	1.0	1.9
20	27.6	31.3	25.2	33.0	90	72	3.7	WSW	7.6	W	11.4	WSW	32.5	13.0	4.5	1.0
前半旬	28.1	32.1	25.1	30.8	82	46	3.1	W					132.5			27.3
後半旬	27.8	32.2	24.7	30.2	81	54	3.5	WSW					56.5			8.6
旬	27.9	32.1	24.9	30.5	82	46	3.3	WSW					189.0			35.9
平年差/比	+0.3	+0.3	+0.7	//	//	//							233			55

地域気象観測旬報

2022年7月11日 - 20日 宮崎県 (87)

(4/5)

観測所名	田野												10 以上積算気温			272
	気温()			蒸気圧(hpa)	相対湿度(%)		風向・風速(m/s)					降水量(mm)			日照(h)	
	平均	最高	最低	平均	平均	最小	平均	最多	最大	風向	瞬間	風向	日計	1時間		
11	27.0	31.8	22.7				1.8	W	4.3	NE	6.7	E	0.0	0.0	0.0	8.6
12	28.1	33.7	24.9				1.7	ENE	4.3	NE	7.7	NE	0.0	0.0	0.0	5.5
13	27.5	32.4	25.1				1.8	NE	5.3	ENE	8.4	NE	0.0	0.0	0.0	8.1
14	29.1	32.4	25.3				3.5	WSW	6.2	WSW	13.0	WSW	0.0	0.0	0.0	5.0
15	24.8	28.2	21.8				2.2	WSW	4.7	E	8.4	SW	153.5	68.5	23.5	0.6
16	26.8	32.6	22.6				2.2	WSW	4.8	WSW	11.0	WSW	59.0	36.5	13.5	4.9
17	25.4	28.9	24.3				1.9	WSW	3.5	W	6.6	WNW	0.0	0.0	0.0	0.0
18	27.7	33.0	22.0				2.3	WSW	5.7	SW	11.9	WSW	0.5	0.5	0.5	1.5
19	28.5	31.2	25.5				5.0	WSW	8.8	SW	15.1	SW	15.0	9.0	8.5	0.5
20	26.7	30.4	24.8				2.4	WSW	6.5	SW	11.0	SW	110.5	27.0	10.0	0.0
前半旬	27.3	31.7	24.0				2.2	WSW					153.5			27.8
後半旬	27.0	31.2	23.8				2.8	WSW					185.0			6.9
旬	27.2	31.5	23.9				2.5	WSW					338.5			34.7
平年差/比	//	//	//	//	//	//							//			//

観測所名	赤江												10 以上積算気温			280
	気温()			蒸気圧(hpa)	相対湿度(%)		風向・風速(m/s)					降水量(mm)			日照(h)	
	平均	最高	最低	平均	平均	最小	平均	最多	最大	風向	瞬間	風向	日計	1時間		
11	27.6	30.6	24.2				3.5	W	7.2	SSE	8.7	SSE	0.0	0.0	0.0	
12	29.1	34.3	26.4				3.1	W	6.8	ESE	9.3	ESE	0.0	0.0	0.0	
13	28.1	30.6	26.2				2.7	ESE	5.8	ESE	7.2	ESE	0.0	0.0	0.0	
14	30.5	34.4	26.6				6.1	W	10.8	W	13.9	W	0.0	0.0	0.0	
15	25.6	29.5	22.9				3.7	W	9.6	WSW	12.9	W	108.0	40.5	12.5	
16	27.7	33.1	23.4				3.7	WSW	7.9	WSW	9.8	WSW	43.0	26.0	13.0	
17	26.6	29.9	25.1				4.2	W	7.8	W	10.3	WSW	0.0	0.0	0.0	
18	27.5	31.8	23.5				3.7	S	8.0	SSE	10.3	SSE	0.5	0.5	0.5	
19	29.8	33.7	27.0				6.8	WSW	11.5	WSW	17.5	SW	3.5	2.5	2.5	
20	27.6	32.0	25.4				4.6	W	8.7	WSW	11.8	WSW	53.0	22.0	6.5	
前半旬	28.2	31.9	25.3				3.8	W					108.0			
後半旬	27.8	32.1	24.9				4.6	WSW					100.0			
旬	28.0	32.0	25.1				4.2	W					208.0			
平年差/比	+0.7	+1.0	+0.8	//	//	//							253			

観測所名	都城												10 以上積算気温			272
	気温()			蒸気圧(hpa)	相対湿度(%)		風向・風速(m/s)					降水量(mm)			日照(h)	
	平均	最高	最低	平均	平均	最小	平均	最多	最大	風向	瞬間	風向	日計	1時間		
11	27.8	33.1	23.2	28.8	78	56	1.7	SW	4.2	SSW	6.8	SSW	0.0	0.0	0.0	7.7
12	28.1	32.5	25.3	31.3	83	64	1.7	SSW	4.8	WNW	8.1	WNW	0.0	0.0	0.0	2.7
13	29.0	34.8	24.8	30.9	78	55	1.9	SSW	3.8	WSW	9.4	SW	0.0	0.0	0.0	7.7
14	28.7	33.3	26.4	30.0	77	55	2.2	SW	4.4	SW	9.2	SW	0.0	0.0	0.0	2.7
15	24.5	27.3	22.0	29.4	96	85	2.0	SSW	6.1	NNE	10.1	NNE	185.5	68.5	16.5	0.0
16	26.9	32.5	22.6	29.1	83	61	2.1	SW	4.5	SSW	8.9	SW	76.5	36.0	10.0	5.7
17	25.5	28.8	23.7	26.4	82	56	1.3	WSW	2.5	SSW	5.5	SW	0.0	0.0	0.0	0.3
18	26.8	31.9	22.3	30.5	86	71	2.8	SSW	5.8	SSW	9.7	S	4.0	2.0	0.5	2.1
19	28.0	31.8	24.9	31.8	85	68	3.6	SW	7.0	SW	13.4	SW	10.5	9.0	8.0	2.2
20	27.1	31.0	24.2	32.7	91	75	2.1	SW	4.2	WSW	9.7	WSW	32.5	15.0	5.5	0.7
前半旬	27.6	32.2	24.3	30.1	82	55	1.9	SSW					185.5			20.8
後半旬	26.9	31.2	23.5	30.1	85	56	2.4	SW					123.5			11.0
旬	27.2	31.7	23.9	30.1	84	55	2.1	SW					309.0			31.8
平年差/比	+0.3	0.0	+0.6	//	//	//							305			56

観測所名	油津												10 以上積算気温			279
	気温()			蒸気圧(hpa)	相対湿度(%)		風向・風速(m/s)					降水量(mm)			日照(h)	
	平均	最高	最低	平均	平均	最小	平均	最多	最大	風向	瞬間	風向	日計	1時間		
11	27.3	31.4	23.8	31.1	86	72	2.5	WNW	3.9	E	5.7	E	0.0	0.0	0.0	9.1
12	29.0	33.7	25.2	32.9	83	64	2.4	WSW	5.1	WSW	8.3	WNW	0.0	0.0	0.0	6.1
13	27.3	31.1	25.6	32.5	90	77	2.4	ENE	5.1	ENE	7.8	E	0.0	0.0	0.0	5.6
14	29.9	34.1	25.7	30.3	73	52	4.3	W	7.9	W	13.4	W	0.0	0.0	0.0	5.8
15	27.1	29.9	23.9	31.0	86	73	2.8	WNW	6.2	WNW	10.2	NW	52.0	33.5	19.0	0.4
16	26.9	32.0	23.6	30.7	87	68	2.5	W	4.9	W	9.2	SW	68.0	45.0	18.0	3.5
17	26.7	29.2	24.0	27.5	79	64	2.1	W	3.8	W	5.6	WNW	0.0	0.0	0.0	1.0
18	27.5	31.8	23.0	31.6	86	71	2.9	W	4.4	S	9.0	SSE	1.5	1.5	1.0	3.4
19	29.0	31.5	26.9	33.3	83	71	5.6	WSW	9.3	W	16.0	WNW	13.5	5.5	3.0	1.9
20	28.7	32.5	26.2	34.2	87	70	2.9	W	7.0	WSW	11.8	WSW	13.5	7.5	4.0	1.8
前半旬	28.1	32.0	24.8	31.6	84	52	2.9	W)					52.0			27.0
後半旬	27.8	31.4	24.7	31.5	84	64	3.2	W					96.5			11.6
旬	27.9	31.7	24.8	31.5	84	52	3.0	W)					148.5			38.6
平年差/比	+0.5	+0.6	+0.3	//	//	//							233			61

地域気象観測旬報

2022年7月11日～20日 宮崎県 (87)

(5/5)

観測所名	串間											10 以上積算気温			279	
	気温()			蒸気圧 (hpa)	相対湿度(%)		風向・風速(m/s)					降水量(mm)				日照 (h)
	平均	最高	最低	平均	平均	最小	平均	最多	最大	風向	瞬間	風向	日計	1時間		
11	27.2	31.3	23.0				1.8	NE	4.1	SSW	6.8	S	0.0	0.0	0.0	10.7
12	28.6	32.9	25.1				1.5	SW	4.1	SW	7.1	SW	0.0	0.0	0.0	4.3
13	28.7	33.6	25.8				2.2	NE	5.4	NE	8.5	NNE	0.0	0.0	0.0	7.9
14	30.0	34.6	27.1				3.4	WSW	6.1	WSW	10.5	WSW	0.0	0.0	0.0	5.7
15	28.0	31.0	24.6				2.4	WSW	5.3	WSW	9.2	WSW	31.0	27.5	12.5	0.6
16	26.6	31.9	23.9				2.1	WSW	6.0	WSW	11.7	SSW	44.0	32.5	13.5	2.5
17	26.4	30.6	23.8				1.3	WNW	3.5	WNW	6.3	NW	0.0	0.0	0.0	0.9
18	26.7	30.7	23.2				1.8	SW	4.0	SW	8.5	SW	5.5	3.0	2.0	2.4
19	28.8	32.5	26.2				5.8	WSW	9.3	WSW	14.9	W	7.5	3.0	2.5	1.9
20	28.3	31.8	26.3				3.6	WSW	8.2	WSW	12.7	WSW	9.0	5.5	4.0	0.0
前半旬	28.5	32.7	25.1				2.3	WSW					31.0			29.2
後半旬	27.4	31.5	24.7				2.9	WSW					66.0			7.7
旬	27.9	32.1	24.9				2.6	WSW					97.0			36.9
平年差/比	+0.9	+1.1	+1.2	//	//	//							132			57

観測値に付加されている) は準正常値、] は資料不足値を示す。

×は欠測、//は平年値がないことを示す。

地域雨量観測旬報

2022年7月11日～20日 宮崎県 (87)

(1/1)

観測所名	日之影				諸塚				北方				椎葉				都農				えびの			
	降水量(mm)				降水量(mm)				降水量(mm)				降水量(mm)				降水量(mm)							
	日計	平年比	最大 1時間	最大 10分間	日計	平年比	最大 1時間	最大 10分間	日計	平年比	最大 1時間	最大 10分間	日計	平年比	最大 1時間	最大 10分間	日計	平年比	最大 1時間	最大 10分間	日計	平年比	最大 1時間	最大 10分間
11	0.0		0.0	0.0	0.0		0.0	0.0	0.0		0.0	0.0	0.0		0.0	0.0	0.0		0.0	0.0	0.0		0.0	0.0
12	0.0		0.0	0.0	0.0		0.0	0.0	0.0		0.0	0.0	0.0		0.0	0.0	0.0		0.0	0.0	0.0		0.0	0.0
13	0.0		0.0)	0.0)	0.0		0.0	0.0	0.0		0.0	0.0	0.0		0.0	0.0	0.0		0.0	0.0	0.0		0.0	0.0
14	8.0		8.0	5.0	0.0		0.0)	0.0)	0.0		0.0	0.0	0.0		0.0	0.0	0.0		0.0	0.0	0.0		0.0	0.0
15	31.0		16.5	9.0	17.5		7.0	3.0	24.5		5.5	5.0	26.0		14.5	6.5	28.5		10.0	4.0	288.5		73.0	25.5
半旬計/最大	39.0	53	16.5	9.0	17.5	30	7.0	3.0	24.5	46	5.5	5.0	26.0	27	14.5	6.5	28.5	45	10.0	4.0	288.5	224	73.0	25.5
16	5.5		2.5	1.0	11.5		5.0	3.0	8.0		2.5	1.5	14.0		6.5	5.0	18.0		14.0	4.5	20.0		13.5	5.5
17	2.0		1.5	0.5	1.0		0.5	0.5	1.0		0.5	0.5	0.5		0.5	0.5	0.5		0.5	0.5	0.0		0.0	0.0
18	0.0		0.0	0.0	6.5		2.0	2.0	3.0		1.5	1.0	4.5		3.0	2.5	0.0		0.0	0.0	21.5		6.0	5.5
19	28.5		12.0	5.5	25.5		7.5	3.0	8.5		2.5	1.0	88.5		28.0	8.0	10.5		5.5	2.0	163.5		36.5	12.0
20	19.5		11.0	4.5	8.5		5.5	3.5	5.0		3.0	2.0	16.0		7.0	5.0	11.0		3.5	1.5	70.0		17.5	8.0
半旬計/最大	55.5	89	12.0	5.5	53.0	104	7.5	3.5	25.5	54	3.0	2.0	123.5	205	28.0	8.0	40.0	78	14.0	4.5	275.0	244	36.5	12.0
旬計	94.5	67			70.5	68			50.0	50			149.5	100			68.5	63			563.5	258		
旬最大	31.0		16.5	9.0	25.5		7.5	3.5	24.5		5.5	5.0	88.5		28.0	8.0	28.5		14.0	4.5	288.5		73.0	25.5
起日	15		15	15	19		19	20	15		15	15	19		19	19	15		16	16	15		15	15

観測所名	野尻				国富				深瀬															
	降水量(mm)				降水量(mm)				降水量(mm)				降水量(mm)				降水量(mm)							
	日計	平年比	最大 1時間	最大 10分間	日計	平年比	最大 1時間	最大 10分間	日計	平年比	最大 1時間	最大 10分間	日計	平年比	最大 1時間	最大 10分間	日計	平年比	最大 1時間	最大 10分間	日計	平年比	最大 1時間	最大 10分間
11	0.0		0.0	0.0	0.0		0.0	0.0	0.0		0.0	0.0												
12	0.0		0.0	0.0	0.0		0.0	0.0	0.0		0.0	0.0												
13	0.0		0.0	0.0	0.0		0.0	0.0	0.5		0.5	0.5												
14	0.0		0.0	0.0	0.0		0.0	0.0	0.0		0.0	0.0												
15	117.0		32.5	10.0	89.0		35.5	10.0	41.0		18.0	16.5												
半旬計/最大	117.0	193	32.5	10.0	89.0	152	35.5	10.0	41.5	55	18.0	16.5												
16	23.5		14.5	5.5	22.0		15.0	7.0	100.5		32.5	15.5												
17	0.0		0.0	0.0	0.0		0.0	0.0	0.0		0.0	0.0												
18	15.0		5.5	3.0	10.5		3.0	2.0	10.5		3.5	3.0												
19	21.5		8.0	2.5	15.5		5.0	4.5	22.5		9.0	4.5												
20	37.0		16.5	6.5	21.0		12.5	6.0	21.0		16.0	7.5												
半旬計/最大	97.0	176	16.5	6.5	69.0	137	15.0	7.0	154.5	239	32.5	15.5												
旬計	214.0	215			158.0	158			196.0	159														
旬最大	117.0		32.5	10.0	89.0		35.5	10.0	100.5		32.5	16.5												
起日	15		15	15	15		15	15	16		16	15												