

## 宮 崎 県 農 業 気 象 速 報

令 和 4 年 6 月 下 旬

宮 崎 地 方 気 象 台  
令 和 4 年 7 月 4 日

## 気 象 概 況

高気圧の周辺部で暖かく湿った空気の流れ込みや上空に寒気が流れ込んだ影響で、大気の状態が不安定で雨や雷雨となった日があった。九州南部（宮崎県を含む）は、6月27日ごろに梅雨明けしたとみられると発表した。平年より18日早く、昨年より14日早かった。県内各地の旬平均気温は、平年差+1.8 ~ +3.1 で全ての観測点で平年よりかなり高かった。旬降水量は、41.5mm ~ 217.0mm（平年比21% ~ 73%）で加久藤では平年並、その他は平年より少ないかかなり少なかった。旬日照時間は、平年比171% ~ 246%で鞍岡は平年より多く、その他は平年よりかなり多かった。

宮崎市の旬平均気温はかなり高く、旬降水量は平年より少なく、旬日照時間は平年よりかなり多かった。

日々の天気概況	宮崎市の昼間の天気
21日 梅雨前線や湿った空気の影響を受けた。	雨後時々曇
22日 高気圧に覆われた。	晴
23日 上空の寒気や湿った空気の影響を受けた。	晴一時雨後曇、雷を伴う
24日 高気圧に覆われた。	晴
25日 気圧の谷や湿った空気の影響を受けた。	曇時々雨、雷を伴う
26日 上空の寒気や湿った空気の影響を受けた。	曇一時晴後一時雨、雷を伴う
27日 高気圧に覆われたが、湿った空気の影響を受けた。	曇時々晴
28日 高気圧に覆われたが、湿った空気の影響を受けた。	晴一時曇
29日 高気圧に覆われた。	晴
30日 高気圧に覆われたが、湿った空気の影響を受けた。	晴、雷を伴う

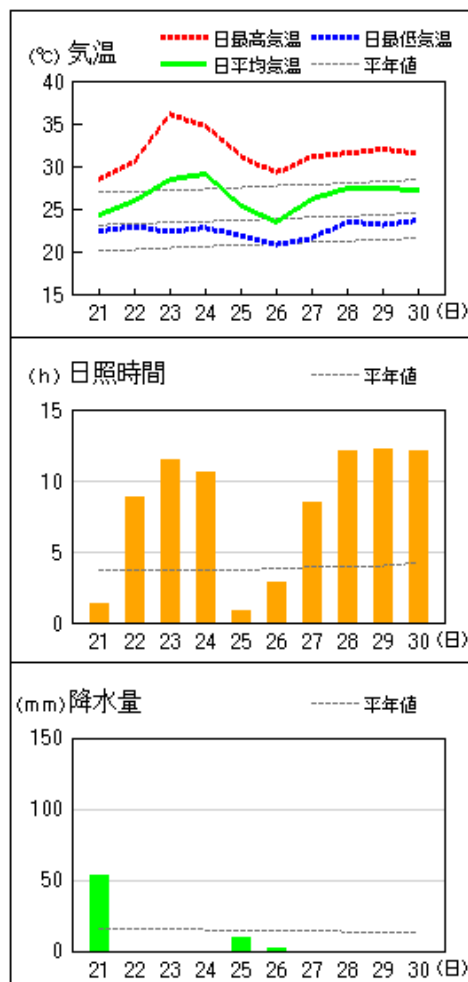
**6月の極値更新表** 単位（気温、湿度%、降水量mm、風速m/s、日照時間h）

要素名	地点名	更新した値	起日	これまでの極値	起日	統計開始年
日最大10時間降水量	油津	21.0	6月21日	19.0	1972年6月7日	1949年
日最大10分間降水量	串間	17.0	6月21日	17.0	2014年6月21日	2009年
日最高気温の高い方から	加久藤	36.2	6月30日	34.6	2004年6月30日	1977年
日最高気温の高い方から	延岡	36.1	6月23日	36.0	1981年6月28日	1961年
日最高気温の高い方から	赤江	34.8	6月24日	34.6	2020年6月25日	2003年
日最高気温の高い方から	鞍岡	33.5	6月30日	31.9	1997年6月25日	1979年

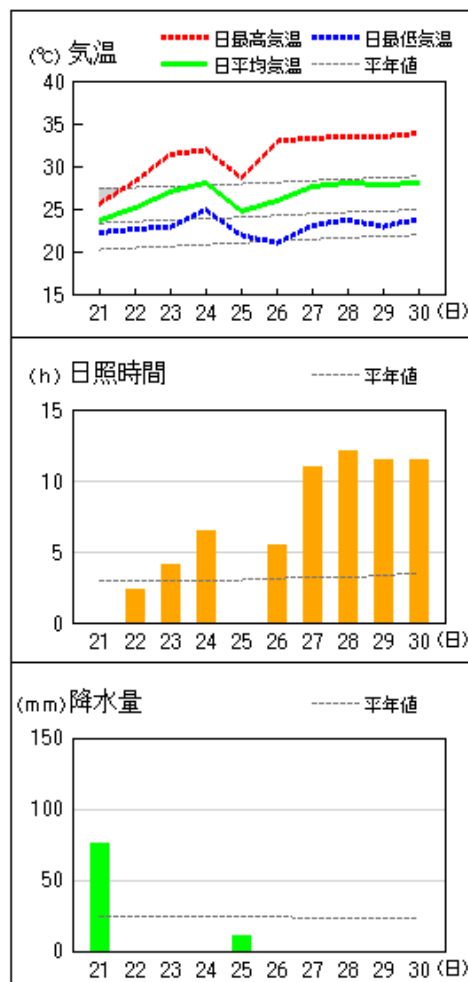
注) 極値(第1位)更新は、統計開始から10年以上のデータが蓄積された要素を対象とする。

地上気象 気象経過図：2022年06月21日-2022年06月30日

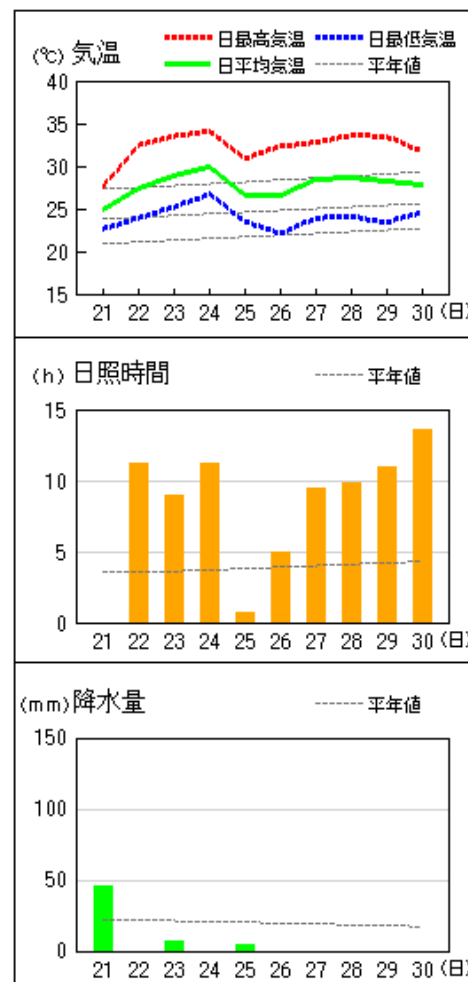
延岡



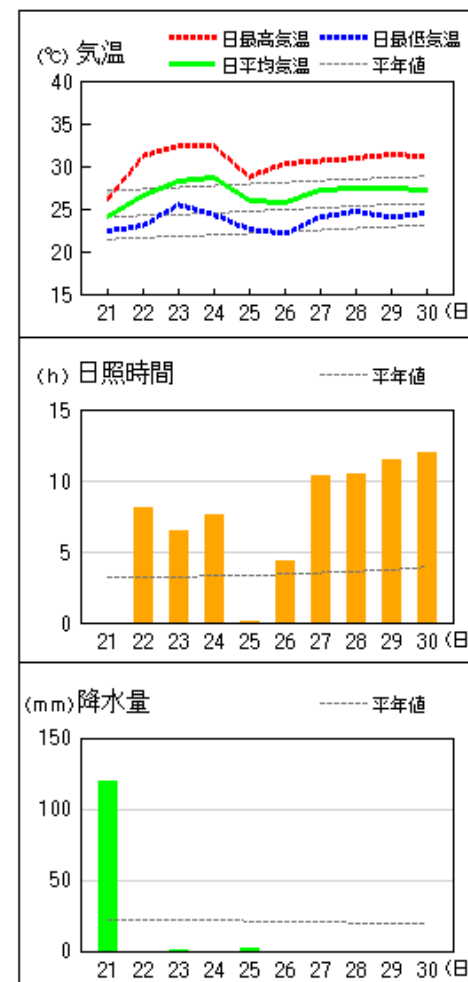
都城



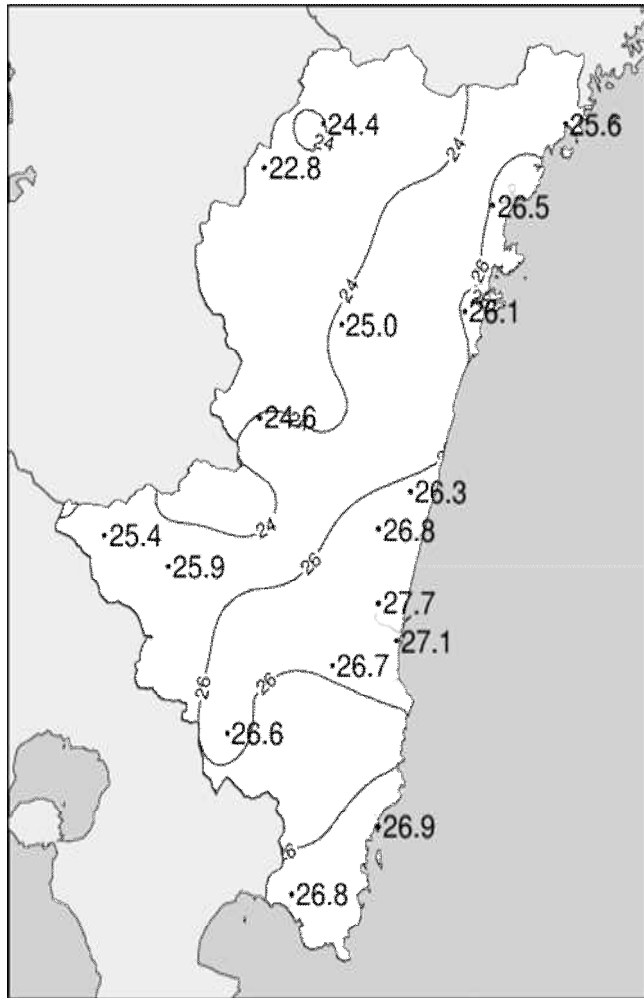
宮崎



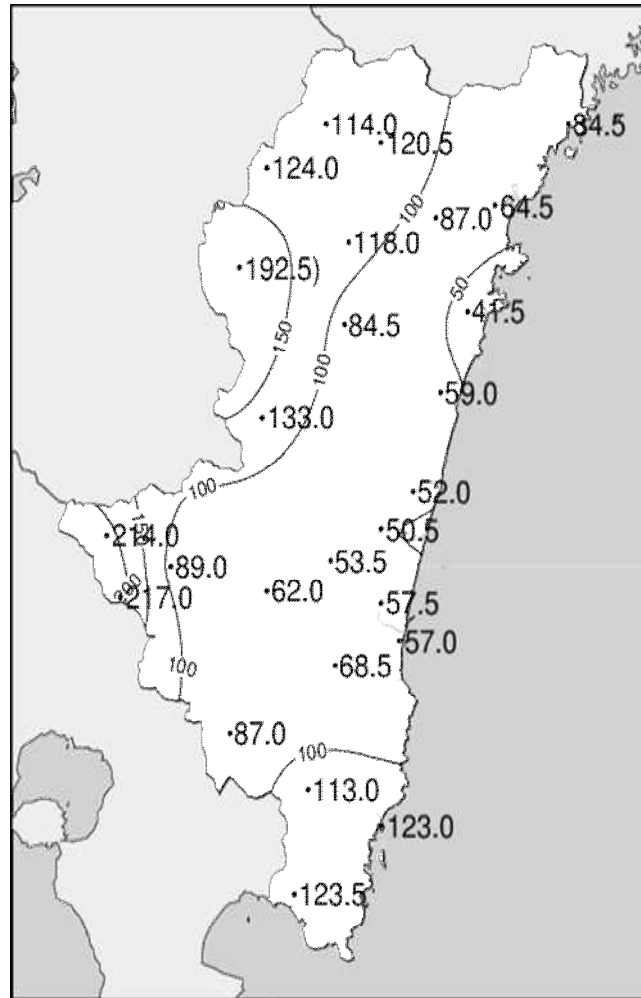
油津



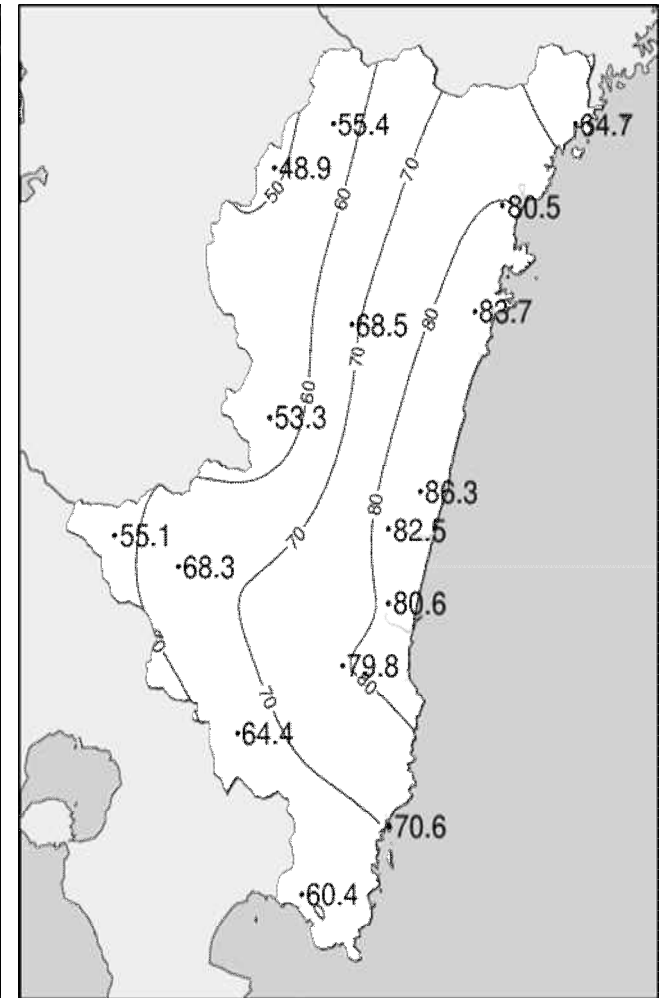
## 令和4年(2022年)6月下旬 気象分布図(観測値)



2022年6月下旬気温観測値(°C)メッシュ平年値補正

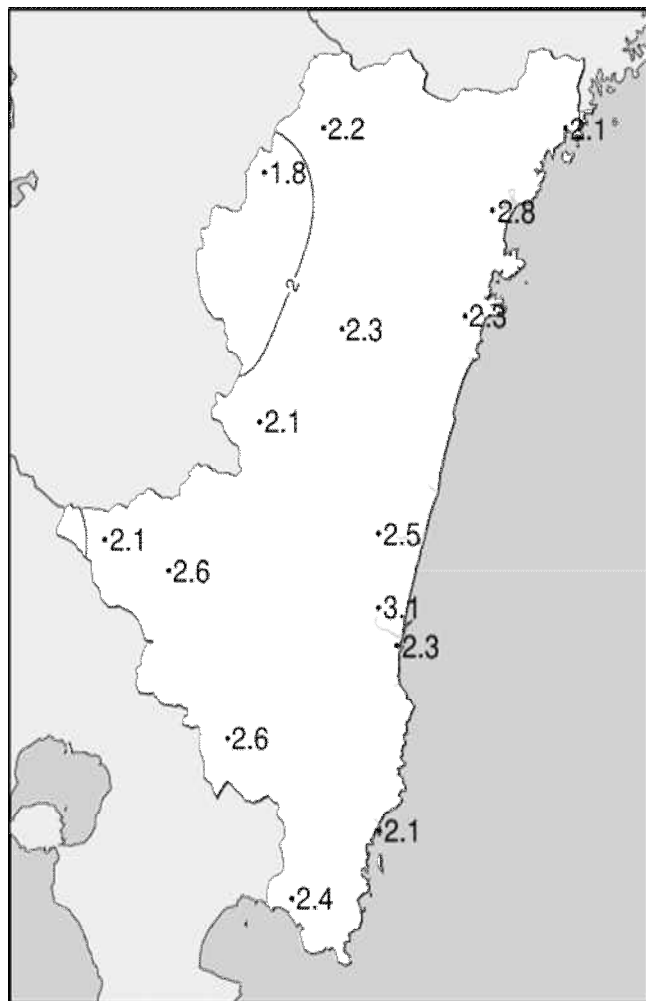


2022年6月下旬降水量観測値(ミリ)

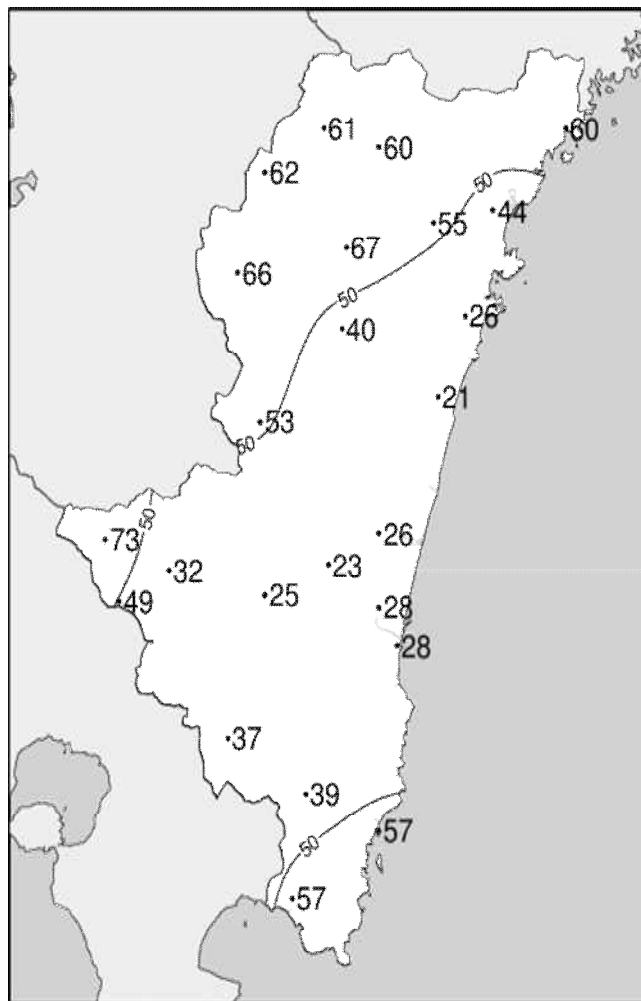


2022年6月下旬日照時間観測値(時間)

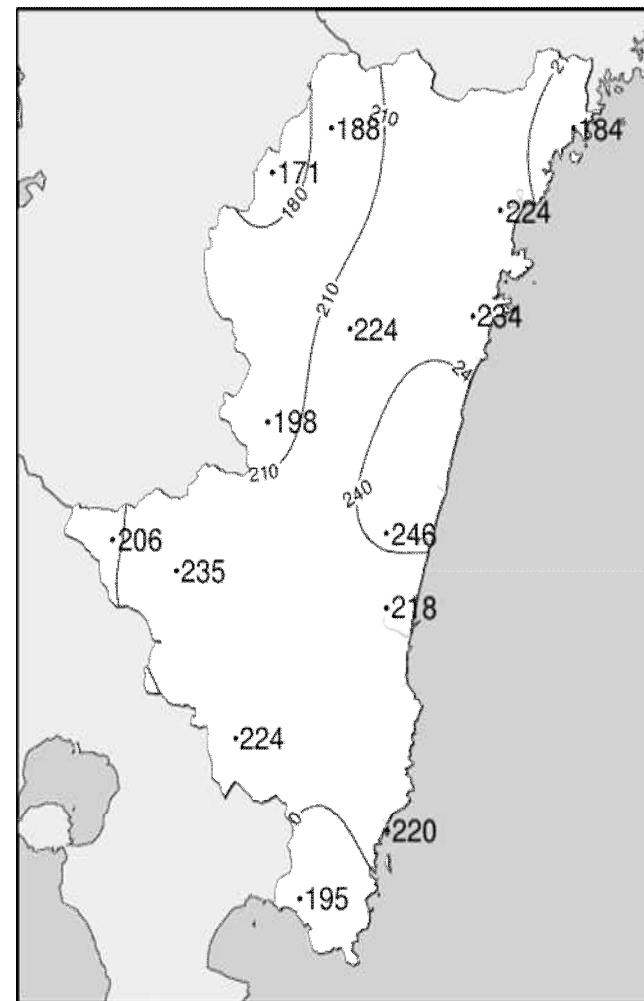
## 令和4年(2022年)6月下旬 気象分布図(平年差、平年比)



2022年6月下旬気温平年差(°C)



2022年6月下旬降水量平年比(%)



2022年6月下旬日照時間平年比(%)

### 地域気象観測旬報

2022年6月21日 - 30日 宮崎県 (87)

(1/5)

観測所名	高千穂												10 以上積算気温						244
	気温( )			蒸気圧 (hpa)	相対湿度(%)			風向・風速(m/s)					降水量(mm)			日照 (h)			
	平均	最高	最低		平均	平均	最小	平均	最多	最大	風向	瞬間	風向	日計	1時間		10分		
21	22.1	24.5	20.3				0.7	SSE	2.2	SSE	6.0	SE	83.5	21.0	7.0	0.0			
22	23.9	27.7	21.2				2.0	NW	4.1	NNW	8.2	N	2.0	1.0	0.5	3.3			
23	25.6	32.4	21.2				1.4	NW	5.7	NW	10.9	NNW	1.0	1.0	1.0	8.0			
24	25.8	31.6	19.6				2.1	NW	5.2	NW	10.4	NNW	0.0	0.0	0.0	6.7			
25	22.6	26.5	18.9				1.3	NNW	3.6	NW	13.3	WSW	25.5	9.5	8.5	0.0			
26	21.8	30.1	18.4				0.7	SE	3.3	SSE	7.1	SSE	2.0	1.5	1.0	2.9			
27	24.4	31.5	19.6				1.2	SE	4.1	SSE	8.8	ESE	0.0	0.0	0.0	4.7			
28	26.1	32.4	21.8				1.4	SE	4.1	SSE	8.3	SE	0.0	0.0	0.0	10.5			
29	25.7	33.3	20.4				1.3	SSE	3.8	SSE	7.3	S	0.0	0.0	0.0	8.1			
30	25.5	33.6	19.5				1.4	SSE	3.8	SE	8.0	SE	0.0	0.0	0.0	11.2			
前半旬	24.0	28.5	20.2				1.5	NW					112.0			18.0			
後半旬	24.7	32.2	19.9				1.2	SSE					2.0			37.4			
旬	24.4	30.4	20.1				1.4	NW					114.0			55.4			
平年差/比	+2.2	+3.7	+1.1	//	//	//							61			188			

観測所名	古江												10 以上積算気温						256
	気温( )			蒸気圧 (hpa)	相対湿度(%)			風向・風速(m/s)					降水量(mm)			日照 (h)			
	平均	最高	最低		平均	平均	最小	平均	最多	最大	風向	瞬間	風向	日計	1時間		10分		
21	23.7	27.0	22.1				2.3	S	8.3	SSW	14.1	S	75.5	16.5	5.0	0.7			
22	25.1	29.1	22.3				1.6	SSW	4.4	SSW	7.3	SSW	0.0	0.0	0.0	5.6			
23	26.3	31.4	21.9				2.2	NNE	8.0	SSW	12.3	SSW	0.0	0.0	0.0	12.5			
24	27.6	34.4	22.4				3.5	SSW	8.5	S	13.1	S	0.0	0.0	0.0	12.2			
25	24.6	29.7	22.0				1.3	S	5.1	NNE	8.7	NNW	8.5	3.5	1.0	0.2			
26	24.0	28.8	21.2				1.5	NNE	3.6	SSE	5.0	S	0.5	0.5	0.5	4.1			
27	25.6	29.9	21.7				2.1	SSW	4.9	SSW	7.3	SSW	0.0	0.0	0.0	6.8			
28	26.0	28.9	23.4				2.4	SSW	6.0	SSW	9.4	S	0.0	0.0	0.0	2.4			
29	26.4	30.5	21.7				2.3	SSW	5.5	SSW	8.1	S	0.0	0.0	0.0	8.1			
30	26.5	30.3	23.1				1.8	S	4.3	SSW	6.8	S	0.0	0.0	0.0	12.1			
前半旬	25.5	30.3	22.1				2.2	S					84.0			31.2			
後半旬	25.7	29.7	22.2				2.0	SSW					0.5			33.5			
旬	25.6	30.0	22.2				2.1	S					84.5			64.7			
平年差/比	+2.1	+3.2	+1.4	//	//	//							60			184			

観測所名	鞍岡												10 以上積算気温						228
	気温( )			蒸気圧 (hpa)	相対湿度(%)			風向・風速(m/s)					降水量(mm)			日照 (h)			
	平均	最高	最低		平均	平均	最小	平均	最多	最大	風向	瞬間	風向	日計	1時間		10分		
21	20.6	23.8	18.7				0.5	SW	1.5	ENE	3.2	SW	63.0	18.0	5.0	0.0			
22	22.4	27.8	19.9				1.0	ENE	3.0	ENE	6.2	E	0.5	0.5	0.5	1.7			
23	23.9	30.9	19.0				0.9	SSW	3.2	SW	7.8	SSW	0.0	0.0	0.0	5.3			
24	24.4	29.0	18.3				1.7	SW	4.1	SSW	12.4	SSW	0.5	0.5	0.5	3.5			
25	20.6	25.7	17.0				0.8	WSW	3.1	SSW	8.3	S	27.5	10.5	6.5	0.0			
26	20.9	29.5	16.6				0.8	WSW	2.4	NE	5.2	SW	10.5	5.0	3.0	2.3			
27	23.7	30.9	18.3				0.9	WSW	1.9	ENE	5.0	S	0.5	0.5	0.5	6.2			
28	24.0	31.9	17.3				1.4	SSW	4.2	SSW	9.5	SW	0.0	0.0	0.0	11.5			
29	23.6	32.2	16.5				0.9	W	3.1	SSW	8.8	SSW	0.0	0.0	0.0	10.2			
30	23.6	33.5	17.8				1.1	W	3.3	SW	7.7	SSW	21.5	21.5	10.5	8.2			
前半旬	22.4	27.4	18.6				1.0	SW					91.5			10.5			
後半旬	23.2	31.6	17.3				1.0	WSW					32.5			38.4			
旬	22.8	29.5	17.9				1.0	SW					124.0			48.9			
平年差/比	+1.8	+4.0	+0.3	//	//	//							62			171			

観測所名	延岡												10 以上積算気温						265
	気温( )			蒸気圧 (hpa)	相対湿度(%)			風向・風速(m/s)					降水量(mm)			日照 (h)			
	平均	最高	最低		平均	平均	最小	平均	最多	最大	風向	瞬間	風向	日計	1時間		10分		
21	24.3	28.5	22.4	28.9	95	80	1.0	ESE	2.8	ENE	6.0	SSW	53.0	12.0	4.5	1.3			
22	25.9	30.6	22.9	28.1	85	63	1.8	WSW	4.4	E	7.4	ENE	0.0	0.0	0.0	8.8			
23	28.4	36.1	22.3	28.6	76	45	2.1	SW	5.8	SW	10.3	SSW	0.0	0.0	0.0	11.4			
24	29.1	34.7	22.8	27.5	70	49	2.3	SW	5.9	SW	10.7	SW	0.0	0.0	0.0	10.6			
25	25.4	31.2	21.8	28.3	88	64	1.4	WSW	3.3	E	5.5	ENE	9.0	5.0	1.0	0.8			
26	23.4	29.2	20.8	25.7	90	68	2.0	WSW	3.6	WSW	6.8	W	2.5	1.5	1.0	2.8			
27	26.1	31.1	21.5	29.4	87	69	1.9	E	4.0	ENE	6.9	NE	0.0	0.0	0.0	8.4			
28	27.4	31.5	23.5	30.7	85	70	1.8	SSE	4.8	SSE	10.1	SE	0.0	0.0	0.0	12.1			
29	27.4	32.0	23.1	30.1	84	63	2.0	W	3.9	E	9.2	E	0.0	0.0	0.0	12.2			
30	27.2	31.5	23.6	29.5	83	61	1.9	WSW	3.9	E	6.9	ESE	0.0	0.0	0.0	12.1			
前半旬	26.6	32.2	22.4	28.3	83	45	1.7	SW					62.0			32.9			
後半旬	26.3	31.1	22.5	29.1	86	61	1.9	WSW					2.5			47.6			
旬	26.5	31.6	22.5	28.7	84	45	1.8	WSW					64.5			80.5			
平年差/比	+2.8	+4.1	+1.7	//	//	//							44			224			

### 地域気象観測旬報

2022年6月21日 - 30日 宮崎県 (87)

(2/5)

観測所名	日向												10 以上積算気温						261
	気温( )			蒸気圧 (hpa)	相対湿度(%)			風向・風速(m/s)					降水量(mm)			日照 (h)			
	平均	最高	最低		平均	平均	最小	平均	最多	最大	風向	瞬間	風向	日計	1時間		10分		
21	23.8	27.7	21.9				0.5	ESE	2.0	E	7.0	E	33.5	7.5	2.5	0.0			
22	25.3	30.7	21.7				0.8	WSW	2.5	ESE	5.6	E	0.0	0.0	0.0	11.4			
23	28.1	34.9	22.1				1.1	SW	2.8	SSW	7.8	WNW	0.0	0.0	0.0	11.4			
24	29.0	34.0	22.5				1.7	W	3.8	W	12.1	WNW	0.0	0.0	0.0	10.3			
25	25.0	30.9	21.8				0.8	SSW	3.7	SSW	6.9	SSW	7.0	4.0	1.0	0.5			
26	23.7	29.3	21.2				0.8	W	2.1	ESE	5.8	E	1.0	1.0	0.5	2.2			
27	26.0	32.1	21.4				0.8	W	2.9	SE	7.5	SSW	0.0	0.0	0.0	8.5			
28	26.9	30.3	22.7				1.2	WSW	4.1	SE	9.5	SE	0.0	0.0	0.0	12.8			
29	26.5	30.9	22.3				0.9	WSW	2.5	S	8.1	WSW	0.0	0.0	0.0	13.5			
30	26.8	31.9	22.8				1.0	ESE	2.9	ESE	6.2	SE	0.0	0.0	0.0	13.1			
前半旬	26.2	31.6	22.0				1.0	SW					40.5			33.6			
後半旬	26.0	30.9	22.1				0.9	WSW					1.0			50.1			
旬	26.1	31.3	22.0				1.0	WSW					41.5			83.7			
平年差/比	+2.3	+3.4	+1.3	//	//	//							26			234			

観測所名	神門												10 以上積算気温						250
	気温( )			蒸気圧 (hpa)	相対湿度(%)			風向・風速(m/s)					降水量(mm)			日照 (h)			
	平均	最高	最低		平均	平均	最小	平均	最多	最大	風向	瞬間	風向	日計	1時間		10分		
21	22.4	26.5	20.7				0.2	W	1.1	SW	3.0	NNE	62.5	14.0	5.0	0.0			
22	25.6	32.4	20.9				0.6	E	2.4	S	6.4	S	0.0	0.0	0.0	8.8			
23	26.3	33.7	21.6				0.5	S	2.5	S	6.4	S	0.0	0.0	0.0	9.1			
24	26.5	31.1	21.6				1.2	S	2.6	S	8.2	SW	1.5	1.0	1.0	4.9			
25	22.6	28.7	19.4				0.4	SSE	1.6	S	3.6	S	16.0	6.5	3.0	0.3			
26	23.0	32.8	18.5				0.4	SSE	1.8	SSW	6.7	SW	4.5	4.0	3.0	4.2			
27	25.5	32.9	20.4				0.6	SE	3.0	SSE	6.8	S	0.0	0.0	0.0	5.6			
28	26.1	33.8	20.3				0.8	SSE	2.6	SE	6.6	E	0.0	0.0	0.0	10.8			
29	26.1	34.2	18.5				0.8	SE	2.9	SE	7.0	SSE	0.0	0.0	0.0	12.3			
30	26.1	34.5	19.5				0.7	SSE	2.8	SSE	6.2	S	0.0	0.0	0.0	12.5			
前半旬	24.7	30.5	20.8				0.6	S					80.0			23.1			
後半旬	25.4	33.6	19.4				0.7	SE					4.5			45.4			
旬	25.0	32.1	20.1				0.6	SSE					84.5			68.5			
平年差/比	+2.3	+4.6	+0.8	//	//	//							40			224			

観測所名	西米良												10 以上積算気温						246
	気温( )			蒸気圧 (hpa)	相対湿度(%)			風向・風速(m/s)					降水量(mm)			日照 (h)			
	平均	最高	最低		平均	平均	最小	平均	最多	最大	風向	瞬間	風向	日計	1時間		10分		
21	21.9	23.9	20.7				0.4	N	1.8	S	3.0	S	74.5	15.0	5.0	0.0			
22	24.2	29.9	21.1				1.2	NE	4.1	NE	9.5	NNE	3.5	2.0	1.5	3.2			
23	25.0	30.2	22.1				0.7	SW	3.4	SE	7.5	S	4.5	2.5	2.5	4.2			
24	24.7	27.1	23.3				1.0	N	3.4	NE	7.9	NNE	32.0	12.0	4.5	0.4			
25	22.8	28.3	19.4				0.6	SW	2.1	SW	5.8	NNW	17.0	5.0	4.5	0.2			
26	22.9	31.2	19.1				0.6	NNE	3.2	NE	5.3	NE	1.5	1.0	0.5	3.2			
27	25.7	33.5	20.4				0.7	SE	3.9	S	8.0	SSE	0.0	0.0	0.0	8.6			
28	26.3	34.4	21.4				0.8	SE	4.5	S	10.1	ESE	0.0	0.0	0.0	10.8			
29	26.1	34.0	20.0				0.8	E	5.0	ESE	9.6	S	0.0	0.0	0.0	11.3			
30	26.1	33.7	20.2				1.2	SW	5.2	SW	9.6	SSW	0.0	0.0	0.0	11.4			
前半旬	23.7	27.9	21.3				0.8	SW					131.5			8.0			
後半旬	25.4	33.4	20.2				0.8	SE					1.5			45.3			
旬	24.6	30.6	20.8				0.8	SW					133.0			53.3			
平年差/比	+2.1	+3.7	+1.3	//	//	//							53			198			

観測所名	高鍋												10 以上積算気温						263
	気温( )			蒸気圧 (hpa)	相対湿度(%)			風向・風速(m/s)					降水量(mm)			日照 (h)			
	平均	最高	最低		平均	平均	最小	平均	最多	最大	風向	瞬間	風向	日計	1時間		10分		
21	24.3	27.5	21.9	28.7	95	84	2.1	SW	4.6	SW	10.0	WSW	43.5	17.5	5.0	0.0			
22	27.0	32.5	22.8	28.1	81	54	2.5	WSW	4.8	WNW	9.0	WSW	0.0	0.0	0.0	11.8			
23	27.5	32.1	22.9	32.2	88	71	2.8	SW	5.9	W	11.7	SW	2.0	2.0	2.0	10.0			
24	28.7	32.4	25.5	30.4	78	62	4.3	SW	6.4	SW	14.1	WSW	0.0	0.0	0.0	11.7			
25	25.4	29.8	22.1	29.8	92	76	1.9	SW	4.5	SW	9.1	SW	6.0	3.0	1.0	0.0			
26	25.2	31.7	21.1	28.8	90	62	1.4	NW	4.3	SSE	7.0	SSE	0.5	0.5	0.5	5.3			
27	26.0	31.1	22.2	31.4	94	76	2.0	SSE	7.0	SSE	12.0	SSE	0.0	0.0	0.0	7.7			
28	26.1	30.4	21.7	31.5	93	82	2.5	SSE	7.7	SSE	12.5	SSE	0.0	0.0	0.0	12.9			
29	26.1	30.4	21.3	30.9	91	74	2.4	SSE	8.0	SSE	14.1	SSE	0.0	0.0	0.0	13.4			
30	26.6	31.0	22.1	31.0	90	67	1.6	SSE	4.0	SE	7.1	SE	0.0	0.0	0.0	13.5			
前半旬	26.6	30.9	23.0	29.8	87	54	2.7	SW					51.5			33.5			
後半旬	26.0	30.9	21.7	30.7	92	62	2.0	SSE					0.5			52.8			
旬	26.3	30.9	22.4	30.3	89	54	2.4	SW					52.0			86.3			
平年差/比	//	//	//	//	//	//							//			//			

## 地域気象観測旬報

2022年6月21日 - 30日 宮崎県 (87)

(3/5)

観測所名	加久藤												10 以上積算気温						254
	気温( )			蒸気圧 (hpa)	相対湿度(%)			風向・風速(m/s)					降水量(mm)			日照 (h)			
	平均	最高	最低		平均	平均	最小	平均	最多	最大	風向	瞬間	風向	日計	1時間		10分		
21	23.0	25.1	21.2				2.2	WSW	5.3	WSW	9.1	WSW	84.0	25.5	10.5	0.0			
22	23.9	28.5	21.6				3.0	W	5.4	WSW	8.5	WSW	7.0	5.0	4.0	1.1			
23	25.6	29.5	23.5				2.9	WNW	5.9	WNW	9.2	W	15.5	8.5	6.5	1.7			
24	26.3	30.8	24.1				4.1	WSW	7.7	WSW	14.5	WSW	15.5	12.0	7.0	2.4			
25	22.9	26.5	20.3				2.5	WNW	5.4	WNW	12.1	SSW	83.0	40.0	10.5	0.0			
26	24.3	32.4	19.7				1.6	W	6.1	WSW	10.4	WSW	3.0	3.0	2.0	5.0			
27	26.8	33.0	21.8				1.7	SW	4.9	SW	8.4	SW	0.0	0.0	0.0	9.8			
28	27.0	32.7	21.7				2.3	SW	5.8	SSW	11.2	SW	0.0	0.0	0.0	12.2			
29	27.3	33.4	20.9				2.0	SSW	5.2	SW	8.9	SSW	0.0	0.0	0.0	12.8			
30	26.9	36.2	21.8				1.3	W	5.7	ESE	11.2	ESE	6.0	6.0	4.0	10.1			
前半旬	24.3	28.1	22.1				2.9	W					205.0			5.2			
後半旬	26.5	33.5	21.2				1.8	SW					9.0			49.9			
旬	25.4	30.8	21.7				2.4	W					214.0			55.1			
平年差/比	+2.1	+3.4	+1.5	//	//	//							73			206			

観測所名	西都												10 以上積算気温						268
	気温( )			蒸気圧 (hpa)	相対湿度(%)			風向・風速(m/s)					降水量(mm)			日照 (h)			
	平均	最高	最低		平均	平均	最小	平均	最多	最大	風向	瞬間	風向	日計	1時間		10分		
21	24.4	27.7	22.1				2.1	SSW	6.2	SW	10.9	SW	43.5	17.0	5.0	0.0			
22	27.4	33.4	23.2				4.1	SW	6.7	SW	11.7	SW	0.0	0.0	0.0	12.1			
23	27.6	32.1	23.2				3.5	SW	6.9	WSW	12.6	WSW	1.5	1.5	1.0	9.4			
24	28.9	32.9	25.6				5.0	WSW	8.6	SW	15.3	WSW	0.0	0.0	0.0	11.4			
25	25.6	29.9	22.0				3.0	SW	5.5	SW	9.6	SW	5.5	3.5	1.0	0.1			
26	25.5	32.1	20.7				1.8	NW	4.7	SSE	6.7	SE	0.0	0.0	0.0	5.5			
27	26.9	32.2	22.6				1.9	SSE	6.8	SSE	9.8	SSE	0.0	0.0	0.0	6.8			
28	27.5	32.3	22.2				2.5	SSE	6.5	SSE	10.4	SSE	0.0	0.0	0.0	11.4			
29	27.1	32.2	21.6				2.3	SSE	7.3	SSE	11.2	SSE	0.0	0.0	0.0	12.3			
30	27.1	31.2	22.3				2.2	SE	5.4	SE	7.8	SSE	0.0	0.0	0.0	13.5			
前半旬	26.8	31.2	23.2				3.5	SW					50.5			33.0			
後半旬	26.8	32.0	21.9				2.1	SSE					0.0			49.5			
旬	26.8	31.6	22.6				2.8	SW					50.5			82.5			
平年差/比	+2.5	+3.4	+1.6	//	//	//							26			246			

観測所名	小林												10 以上積算気温						259
	気温( )			蒸気圧 (hpa)	相対湿度(%)			風向・風速(m/s)					降水量(mm)			日照 (h)			
	平均	最高	最低		平均	平均	最小	平均	最多	最大	風向	瞬間	風向	日計	1時間		10分		
21	23.0	25.8	21.3				2.0	ENE	4.2	W	8.7	W	72.5	19.0	5.5	0.0			
22	24.7	29.9	21.4				2.2	NW	4.8	W	10.4	W	1.5	1.0	1.0	7.9			
23	25.6	29.3	22.5				1.6	NW	3.4	WNW	7.3	WNW	4.5	1.5	1.5	4.1			
24	27.5	31.5	24.1				2.9	SW	6.3	WSW	13.6	WSW	0.5	0.5	0.5	4.5			
25	23.1	28.1	20.2				2.1	NW	5.4	NNW	10.4	NNW	10.0	6.0	3.0	0.0			
26	24.7	32.5	19.8				1.6	WNW	4.1	WNW	7.8	WNW	0.0	0.0	0.0	3.8			
27	27.0	33.4	22.0				2.6	SE	6.2	SE	9.9	S	0.0	0.0	0.0	9.5			
28	27.8	34.4	23.1				2.4	ESE	5.6	S	9.3	SSW	0.0	0.0	0.0	12.1			
29	27.4	34.5	22.5				2.3	SE	6.4	SE	10.0	SE	0.0	0.0	0.0	13.0			
30	27.7	34.7	22.6				2.2	SE	7.5	SE	12.5	SE	0.0	0.0	0.0	13.4			
前半旬	24.8	28.9	21.9				2.2	NW					89.0			16.5			
後半旬	26.9	33.9	22.0				2.2	SE					0.0			51.8			
旬	25.9	31.4	22.0				2.2	NW					89.0			68.3			
平年差/比	+2.6	+4.0	+1.6	//	//	//							32			235			

観測所名	宮崎												10 以上積算気温						277
	気温( )			蒸気圧 (hpa)	相対湿度(%)			風向・風速(m/s)					降水量(mm)			日照 (h)			
	平均	最高	最低		平均	平均	最小	平均	最多	最大	風向	瞬間	風向	日計	1時間		10分		
21	24.8	27.7	22.6	27.9	90	76	2.9	SW	7.2	WSW	11.4	SW	46.0	9.5	7.5	0.0			
22	27.5	32.4	23.9	26.7	73	55	5.4	WSW	8.4	W	13.3	WSW	0.0	0.0	0.0	11.2			
23	28.9	33.5	25.2	30.0	76	58	4.7	WSW	9.4	W	14.2	W	6.5	6.5	5.5	8.9			
24	29.9	34.1	26.7	28.2	68	52	6.7	WSW	10.5	WSW	17.6	SW	0.0	0.0	0.0	11.2			
25	26.5	30.9	23.5	27.6	80	64	3.8	WSW	6.4	WSW	13.5	WSW	5.0	4.0	1.0	0.7			
26	26.6	32.3	22.1	28.5	83	58	2.0	W	4.8	WNW	6.2	WNW	0.0	0.0	0.0	4.9			
27	28.4	32.8	23.9	30.6	80	59	2.5	S	6.7	SE	11.8	SE	0.0	0.0	0.0	9.4			
28	28.7	33.6	24.1	29.8	77	53	2.7	S	6.9	SE	12.2	SSE	0.0	0.0	0.0	9.8			
29	28.3	33.5	23.4	29.6	78	51	2.6	WNW	6.5	SE	10.7	SE	0.0	0.0	0.0	10.9			
30	27.8	31.7	24.6	29.6	80	55	2.8	SE	7.2	ESE	10.5	ESE	0.0	0.0	0.0	13.6			
前半旬	27.5	31.7	24.4	28.1	77	52	4.7	WSW					57.5			32.0			
後半旬	28.0	32.8	23.6	29.6	80	51	2.5	WNW					0.0			48.6			
旬	27.7	32.3	24.0	28.9	79	51	3.6	WSW					57.5			80.6			
平年差/比	+3.1	+4.2	+2.3	//	//	//							28			218			



### 地域気象観測旬報

2022年6月21日 - 30日 宮崎県 (87)

(4/5)

観測所名	田野												10 以上積算気温						267
	気温( )			蒸気圧(hpa)	相対湿度(%)			風向・風速(m/s)					降水量(mm)			日照(h)			
	平均	最高	最低	平均	平均	最小	平均	最多	最大	風向	瞬間	風向	日計	1時間	10分				
21	24.0	27.1	22.1				2.4	WSW	5.9	SW	10.5	SW	60.0	16.0	6.5	0.0			
22	26.2	29.8	23.0				4.3	WSW	7.3	WSW	13.5	WSW	0.0	0.0	0.0	10.3			
23	27.7	32.0	24.7				2.8	W	5.4	WSW	13.4	WSW	3.0	1.5	1.0	7.6			
24	28.6	32.1	25.8				4.9	WSW	8.0	WSW	16.4	SW	0.0	0.0	0.0	9.4			
25	25.1	28.5	21.9				2.8	WSW	6.1	WSW	12.2	W	5.5	4.0	1.0	0.0			
26	25.7	32.2	20.7				1.3	WSW	3.7	E	5.2	ESE	0.0	0.0	0.0	4.2			
27	27.6	33.8	22.8				1.9	S	6.4	SSW	10.2	SSW	0.0	0.0	0.0	8.8			
28	27.6	34.0	22.4				2.2	SSW	5.8	SSW	9.7	SSW	0.0	0.0	0.0	12.9			
29	27.4	33.3	21.5				2.2	SSW	5.6	SSW	8.9	S	0.0	0.0	0.0	13.3			
30	27.5	33.3	22.5				1.9	SSW	5.8	NE	7.8	NNE	0.0	0.0	0.0	13.3			
前半旬	26.3	29.9	23.5				3.4	WSW					68.5			27.3			
後半旬	27.2	33.3	22.0				1.9	SSW					0.0			52.5			
旬	26.7	31.6	22.7				2.7	WSW					68.5			79.8			
平年差/比	//	//	//	//	//	//							//			//			

観測所名	赤江												10 以上積算気温						271
	気温( )			蒸気圧(hpa)	相対湿度(%)			風向・風速(m/s)					降水量(mm)			日照(h)			
	平均	最高	最低	平均	平均	最小	平均	最多	最大	風向	瞬間	風向	日計	1時間	10分				
21	24.4	27.6	22.5				3.0	SSE	9.2	SSE	11.3	SSE	53.5	11.0	4.0				
22	27.4	32.5	21.9				5.9	WSW	10.3	WSW	14.4	WSW	0.0	0.0	0.0				
23	28.7	34.3	23.9				4.1	W	10.7	W	13.4	W	0.0	0.0	0.0				
24	30.0	34.8	25.0				5.9	WSW	12.0	WSW	17.0	W	0.0	0.0	0.0				
25	26.7	30.9	23.1				3.9	WSW	8.0	W	10.8	W	3.5	3.0	1.0				
26	25.7	29.4	22.5				2.9	SSE	7.7	SSE	9.8	SSE	0.0	0.0	0.0				
27	26.6	30.3	23.6				4.7	SSE	11.3	SSE	13.9	SSE	0.0	0.0	0.0				
28	27.2	29.9	24.2				5.1	SSE	11.7	SSE	14.4	SSE	0.0	0.0	0.0				
29	27.2	30.2	23.9				4.8	SSE	10.8	SSE	13.4	SSE	0.0	0.0	0.0				
30	26.9	29.5	24.8				4.0	SE	8.4	SSE	10.3	SSE	0.0	0.0	0.0				
前半旬	27.4	32.0	23.3				4.6	WSW					57.0						
後半旬	26.7	29.9	23.8				4.3	SSE					0.0						
旬	27.1	30.9	23.5				4.4	SSE					57.0						
平年差/比	+2.3	+2.7	+1.6	//	//	//							28						

観測所名	都城												10 以上積算気温						266
	気温( )			蒸気圧(hpa)	相対湿度(%)			風向・風速(m/s)					降水量(mm)			日照(h)			
	平均	最高	最低	平均	平均	最小	平均	最多	最大	風向	瞬間	風向	日計	1時間	10分				
21	23.6	25.6	22.2	27.3	94	86	2.5	SSW	6.0	SSW	9.5	SSW	76.0	26.0	9.0	0.0			
22	25.1	28.2	22.6	26.1	82	68	2.2	SSW	4.0	SW	8.4	SW	0.0	0.0	0.0	2.3			
23	27.0	31.4	22.9	29.6	84	65	2.7	SSW	5.4	SSW	11.2	SW	0.0	0.0	0.0	4.1			
24	28.0	31.9	24.8	28.5	76	60	3.9	SW	6.7	SW	13.9	SW	0.0	0.0	0.0	6.5			
25	24.7	28.6	21.9	26.9	87	73	1.7	SW	3.7	SSW	9.1	NW	11.0	5.0	1.0	0.0			
26	25.9	32.9	21.0	27.4	83	53	1.6	SSW	4.4	S	7.3	SSE	0.0	0.0	0.0	5.5			
27	27.6	33.3	23.0	28.8	80	48	2.5	S	6.5	S	11.2	SSW	0.0	0.0	0.0	10.9			
28	28.0	33.4	23.7	28.6	77	52	2.9	S	5.9	SSE	9.5	SSE	0.0	0.0	0.0	12.1			
29	27.8	33.4	22.9	28.6	78	51	2.5	SSW	5.5	S	9.3	S	0.0	0.0	0.0	11.5			
30	28.1	33.9	23.8	28.3	76	53	2.0	SSW	5.2	SW	8.8	SSW	0.0	0.0	0.0	11.5			
前半旬	25.7	29.1	22.9	27.7	85	60	2.6	SW					87.0			12.9			
後半旬	27.5	33.4	22.9	28.3	79	48	2.3	SSW					0.0			51.5			
旬	26.6	31.3	22.9	28.0	82	48	2.5	SSW					87.0			64.4			
平年差/比	+2.6	+3.4	+1.8	//	//	//							37			224			

観測所名	油津												10 以上積算気温						269
	気温( )			蒸気圧(hpa)	相対湿度(%)			風向・風速(m/s)					降水量(mm)			日照(h)			
	平均	最高	最低	平均	平均	最小	平均	最多	最大	風向	瞬間	風向	日計	1時間	10分				
21	24.1	26.1	22.4	28.6	95	86	3.2	WSW	7.5	WSW	10.9	WSW	120.0	43.5	21.0	0.0			
22	26.5	31.2	23.0	27.0	79	58	4.5	W	8.1	W	12.7	WSW	0.0	0.0	0.0	8.1			
23	28.3	32.4	25.5	31.0	81	64	4.0	WSW	7.5	WSW	12.7	W	0.5	0.5	0.5	6.4			
24	28.6	32.3	24.3	29.9	77	62	5.2	WSW	8.9	WSW	15.7	WSW	0.0	0.0	0.0	7.6			
25	26.0	28.7	22.6	29.1	87	78	3.0	W	7.3	W	11.4	WSW	2.5	1.5	0.5	0.1			
26	25.8	30.3	22.1	29.7	89	71	2.3	WNW	5.0	WNW	6.7	WNW	0.0	0.0	0.0	4.3			
27	27.2	30.6	24.0	32.3	90	76	2.4	SSE	4.8	SSE	9.1	SSE	0.0	0.0	0.0	10.3			
28	27.4	30.9	24.7	32.1	88	73	2.4	S	5.0	S	9.4	S	0.0	0.0	0.0	10.4			
29	27.4	31.4	24.0	31.7	88	72	2.1	SSE	5.2	S	8.5	S	0.0	0.0	0.0	11.4			
30	27.2	31.1	24.5	31.7	89	72	2.2	WNW	3.8	SE	5.7	SE	0.0	0.0	0.0	12.0			
前半旬	26.7	30.1	23.6	29.1	84	58	4.0	WSW					123.0			22.2			
後半旬	27.0	30.9	23.9	31.5	89	71	2.3	WNW					0.0			48.4			
旬	26.9	30.5	23.7	30.3	86	58	3.1	WSW					123.0			70.6			
平年差/比	+2.1	+2.6	+1.5	//	//	//							57			220			

## 地域気象観測旬報

2022年6月21日 - 30日 宮崎県 (87)

(5/5)

観測所名	串間											10 以上積算気温			268		
	気温( )			蒸気圧 (hpa)	相対湿度(%)			風向・風速(m/s)					降水量(mm)			日照 (h)	
	平均	最高	最低	平均	平均	最小	平均	最多	最大	風向	瞬間	風向	日計	1時間			10分
21	24.2	26.3	22.9				2.7	WSW	6.0	WSW	9.4	W	121.5	45.5	17.0	0.0	
22	25.6	29.5	23.5				3.0	WSW	6.7	WSW	9.8	W	0.0	0.0	0.0	0.7	
23	28.0	32.4	24.6				3.4	WSW	8.0	W	11.6	WSW	0.0	0.0	0.0	10.0	
24	28.3	31.9	25.0				5.5	WSW	9.3	WSW	13.5	WSW	0.0	0.0	0.0	6.8	
25	25.6	28.6	22.5				2.8	WSW	6.3	WSW	10.8	WNW	2.0	1.0	0.5	0.0	
26	25.9	32.0	21.6				1.4	WSW	3.5	SW	5.5	WSW	0.0	0.0	0.0	3.9	
27	27.4	31.3	23.8				2.1	S	5.2	S	8.9	S	0.0	0.0	0.0	8.3	
28	27.5	30.8	26.1				2.6	S	5.9	S	10.3	S	0.0	0.0	0.0	8.0	
29	28.1	31.5	26.2				2.3	SSW	5.4	S	9.4	S	0.0	0.0	0.0	10.8	
30	27.8	31.5	24.4				1.9	SSW	4.5	SSW	7.7	SSW	0.0	0.0	0.0	11.9	
前半旬	26.3	29.7	23.7				3.5	WSW					123.5			17.5	
後半旬	27.3	31.4	24.4				2.1	SSW					0.0			42.9	
旬	26.8	30.6	24.1				2.8	WSW					123.5			60.4	
平年差/比	+2.4	+2.9	+2.4	//	//	//							57			195	

観測値に付加されている ) は準正常値、 ] は資料不足値を示す。

×は欠測、//は平年値がないことを示す。

# 地域雨量観測旬報

2022年6月21日～30日 宮崎県 (87)

(1/1)

観測所名	日之影				諸塚				北方				椎葉				都農				えびの			
	降水量(mm)				降水量(mm)				降水量(mm)				降水量(mm)				降水量(mm)							
	日計	平年比	最大 1時間	最大 10分間	日計	平年比	最大 1時間	最大 10分間	日計	平年比	最大 1時間	最大 10分間	日計	平年比	最大 1時間	最大 10分間	日計	平年比	最大 1時間	最大 10分間	日計	平年比	最大 1時間	最大 10分間
21	75.0		19.0	4.5	90.0		25.0	7.0	65.0		15.5	6.0	115.0		31.0	8.5	52.0		9.5	3.0	137.5		44.0	11.5
22	0.5		0.5	0.5	0.0		0.0	0.0	0.0		0.0	0.0	0.5		0.5	0.5	0.0		0.0	0.0	14.0		6.0	3.5
23	0.0		0.0	0.0	0.0		0.0	0.0	0.0		0.0	0.0	0.0		0.0	0.0	0.0		0.0	0.0	18.5		5.0	3.5
24	0.0		0.0	0.0	0.0		0.0	0.0	0.0		0.0	0.0	3.5		1.5	1.0	0.0		0.0	0.0	12.5		3.0	2.0
25	14.5		6.5	1.5	18.5		6.5	3.0	14.5		8.0	4.0	34.5		12.0	4.5	6.5		3.5	1.0	34.5		17.0	8.0
半旬計/最大	90.0	87	19.0	4.5	108.5	115	25.0	7.0	79.5	96	15.5	6.0	153.5	109	31.0	8.5	58.5	42	9.5	3.0	217.0	96	44.0	11.5
26	30.0		15.5	6.0	9.5		7.5	6.0	7.5		7.0	4.5	39.0]		24.5]	13.5]	0.5		0.5	0.5	0.0		0.0	0.0
27	0.5		0.5	0.5	0.0		0.0	0.0	0.0		0.0	0.0	0.0]		0.0]	0.0]	0.0		0.0	0.0	0.0		0.0	0.0
28	0.0		0.0	0.0	0.0		0.0	0.0	0.0		0.0	0.0	0.0		0.0	0.0	0.0		0.0	0.0	0.0		0.0	0.0
29	0.0		0.0	0.0	0.0		0.0	0.0	0.0		0.0	0.0	0.0		0.0	0.0	0.0		0.0	0.0	0.0		0.0	0.0
30	0.0		0.0	0.0	0.0		0.0	0.0	0.0		0.0	0.0	0.0		0.0	0.0	0.0		0.0	0.0	0.0		0.0	0.0
半旬計/最大	30.5	31	15.5	6.0	9.5	11	7.5	6.0	7.5	10	7.0	4.5	39.0]	25]	24.5]	13.5]	0.5	0	0.5	0.5	0.0	0	0.0	0.0
旬計	120.5	60			118.0	67			87.0	55			192.5]	66			59.0	21			217.0	49		
旬最大	75.0		19.0	6.0	90.0		25.0	7.0	65.0		15.5	6.0	115.0]		31.0]	13.5]	52.0		9.5	3.0	137.5		44.0	11.5
起日	21		21	26	21		21	21	21		21	21	21		21	26	21		21	21	21		21	21

観測所名	野尻				国富				深瀬				国富				深瀬							
	降水量(mm)				降水量(mm)				降水量(mm)				降水量(mm)				降水量(mm)							
	日計	平年比	最大 1時間	最大 10分間	日計	平年比	最大 1時間	最大 10分間	日計	平年比	最大 1時間	最大 10分間	日計	平年比	最大 1時間	最大 10分間	日計	平年比	最大 1時間	最大 10分間	日計	平年比	最大 1時間	最大 10分間
21	42.5		11.0	5.5	42.5		14.0	5.0	100.5		25.5	7.5												
22	0.0		0.0	0.0	0.5		0.5	0.5	0.5		0.5	0.5												
23	15.5		15.0	6.0	6.0		6.0	4.5	1.0		1.0	1.0												
24	0.5		0.5	0.5	0.0		0.0	0.0	0.0		0.0	0.0												
25	3.5		1.5	0.5	4.0		3.0	1.0	7.0		4.5	1.5												
半旬計/最大	62.0	51	15.0	6.0	53.0	47	14.0	5.0	109.0	75	25.5	7.5												
26	0.0		0.0	0.0	0.5		0.5	0.5	2.5		2.5	1.5												
27	0.0		0.0	0.0	0.0		0.0	0.0	1.5		1.5	1.0												
28	0.0		0.0	0.0	0.0		0.0	0.0	0.0		0.0	0.0												
29	0.0		0.0	0.0	0.0		0.0	0.0	0.0		0.0	0.0												
30	0.0		0.0	0.0	0.0		0.0	0.0	0.0		0.0	0.0												
半旬計/最大	0.0	0	0.0	0.0	0.5	0	0.5	0.5	4.0	3	2.5	1.5												
旬計	62.0	25			53.5	23			113.0	39														
旬最大	42.5		15.0	6.0	42.5		14.0	5.0	100.5		25.5	7.5												
起日	21		23	23	21		21	21	21		21	21												

# 地域気象観測月報(集計値)

宮崎県 (87)

2022年6月

1/1頁

観測所名	高千穂	古江	鞍岡	延岡	日向	神門	西米良	高鍋	加久藤	西都	小林	宮崎	田野	赤江	都城	油津	串間	
気 温	平均	21.5	23.0	20.1	23.4	23.0	22.0	21.9	23.1	22.7	23.4	22.8	24.2	23.3	23.9	23.4	23.7	23.8
	平年差	0.6	0.6	0.3	0.9	0.5	0.7	0.5	//	0.5	0.6	0.7	1.0	//	0.7	0.7	0.3	0.8
	最高	33.6	34.4	33.5	36.1	34.9	34.5	34.4	32.5	36.2	33.4	34.7	34.1	34.0	34.8	33.9	32.4	32.4
	起日	30	24	30	23	23	30	28	22	30	22	30	24	28	24	30	23	23
	最低	13.5	15.0	10.6	15.6	15.9	13.1	13.0	14.0	12.8	14.2	13.5	15.6	14.4	15.5	13.9	15.8	14.9
	起日	3	1	2	2	7	2	2	2	2	2	2	2	2	2	2	2	2
	最高平均	27.0	27.2	25.9	27.8	27.5	28.1	27.4	27.3	27.9	27.7	27.8	28.1	27.5	27.2	28.1	27.2	27.5
	最高平年差	1.0	1.2	1.1	1.3	0.8	1.4	0.9	//	0.9	0.7	1.3	1.4	//	0.7	1.0	0.6	0.8
	最低平均	17.5	19.7	15.6	19.7	19.5	17.6	18.1	19.5	18.7	19.7	19.0	21.0	19.8	20.8	19.9	20.7	20.7
	最低平年差	0.5	0.4	-0.1	0.5	0.3	0.3	0.3	//	0.4	0.5	0.4	0.9	//	0.4	0.6	0.1	0.9
	積算気温	646	691	604	702	691	661	657	670	680	702	685	727	699	717	703	710	715
	平均0 未満日数	0	0	0	0	0	0	0	0	0	0	0	0	0	0	0	0	0
	平均25 以上日数	5	7	0	8	8	7	5	9	6	9	6	11	9	9	8	9	9
	最高0 未満日数	0	0	0	0	0	0	0	0	0	0	0	0	0	0	0	0	0
最高25 以上日数	23	25	19	25	25	25	23	23	25	25	25	25	25	23	25	24	24	
最高30 以上日数	7	4	5	8	8	8	6	8	9	9	6	10	7	6	8	8	7	
最高35 以上日数	0	0	0	1	0	0	0	0	1	0	0	0	0	0	0	0	0	
最低0 未満日数	0	0	0	0	0	0	0	0	0	0	0	0	0	0	0	0	0	
最低25 以上日数	0	0	0	0	0	0	0	1	0	1	0	2	1	1	0	1	3	
湿度	平均蒸気圧				24.3				25.9				24.9			23.9	25.8	
	平均相対湿度				84				92				83			83	88	
	最小相対湿度				45				54				46			43	51	
日照	月計	146.2	151.8	132.3	172.5	168.0	148.8	127.9	161.9	135.2	157.8	149.1	164.4	155.8		138.7	146.5	135.0
	平年比	125	117	112	138	138	134	121	//	118	142	136	138	//		135	134	125
	0.1時間未満日数	7	5	8	4	7	7	9	8	8	7	8	5	8		7	6	10
風向・ 風速	平均風速	1.4	2.2	1.0	1.8	0.9	0.6	0.9	1.6	2.4	2.2	2.2	3.0	2.3	3.8	2.1	2.8	2.5
	最大風速	6.4	10.6	6.0	7.1	4.1	3.0	7.0	8.0	8.5	8.8	7.6	10.5	9.1	15.5	9.2	9.8	11.5
	最大風速風向	NW	NNE	WSW	W	SE	SSE	ENE	SSE	E	NE	SE	WSW	NE	NE	NE	ENE	NE
	起日	6	6	5	6	28	27	6	29	13	11	13	24	11	11	11	11	11
	最大瞬間風速	14.9	16.9	15.6	12.1	12.1	8.2	12.9	14.1	15.3	15.3	13.6	17.6	16.8	21.1	15.9	18.6	18.9
	最大瞬間風速風向	N	NNE	WSW	WSW	WNW	SW	ENE	SSE	E	WSW	WSW	SW	NE	ENE	NE	NE	ENE
	起日	6	6	5	6	24	24	6	29	13	24	24	24	11	11	11	11	11
	最多風向	SE	NNE	WSW	WSW	W	SSE	SW	SSE	E	SW	SE	WNW	WSW	W	SSW	WNW	NE
	10m/s以上日数	0	1	0	0	0	0	0	0	0	0	0	2	0	11	0	0	1
	15m/s以上日数	0	0	0	0	0	0	0	0	0	0	0	0	0	1	0	0	0
20m/s以上日数	0	0	0	0	0	0	0	0	0	0	0	0	0	0	0	0	0	
30m/s以上日数	0	0	0	0	0	0	0	0	0	0	0	0	0	0	0	0	0	
降 水 量	月計	305.5	312.5	286.0	330.0	332.0	377.0	402.5	356.0	589.5	354.0	424.5	378.5	403.5	361.5	364.0	402.5	390.5
	平年比	73	75	66	78	70	73	69	//	91	70	70	73	//	71	65	71	73
	最大日降水量	83.5	75.5	63.0	79.0	80.5	79.0	92.5	92.0	121.0	99.0	107.0	84.0	74.0	70.0	78.0	120.0	121.5
	起日	21	21	21	5	13	5	5	5	5	5	5	5	11	5	5	21	21
	最大1時間降水量	21.0	16.5	21.5	16.5	12.0	14.0	16.5	17.5	40.0	17.0	21.5	14.5	16.0	12.5	26.0	43.5	45.5
	起日 時分	21 08:57	21 11:16	30 17:37	5 20:39	5 20:19	21 08:05	5 16:39	21 08:20	25 02:32	21 08:15	5 21:14	5 15:54	21 07:52	5 17:25	21 07:34	21 03:13	21 02:47
	最大10分間降水量	8.5	6.0	10.5	10.0	4.5	5.0	6.5	5.0	10.5	5.0	5.5	7.5	6.5	5.0	9.0	21.0	17.0
	起日 時分	25 12:48	11 02:52	30 17:17	11 02:45	5 16:38	21 07:37	5 15:55	21 08:11	25 02:30	21 07:50	21 11:34	21 11:20	21 11:08	20 12:48	21 07:23	21 02:44	21 02:17
	1mm以上日数	13	10	11	11	11	11	17	13	18	14	15	14	14	14	14	14	15
	10mm以上日数	7	6	9	5	6	8	9	6	12	7	8	6	8	8	10	8	7
	30mm以上日数	4	4	4	5	5	5	5	5	6	5	4	5	5	5	5	5	4
50mm以上日数	2	3	1	4	3	5	3	3	5	3	4	4	5	5	2	3	2	
70mm以上日数	1	1	0	1	2	1	2	2	3	1	3	1	1	1	2	1	1	
100mm以上日数	0	0	0	0	0	0	0	0	1	0	1	0	0	0	0	1	1	

## 地域雨量観測月報(集計値)

宮崎県 (87)

2022年6月

1/1頁

観測所名	日之影	諸塚	北方	椎葉	都農	えびの	野尻	国富	深瀬
月計	303.5	389.0	342.0	467.0)	397.0	524.0	297.0	324.5	374.0
平年比	65	86	79	79	54	52	54	60	54
最大日降水量	75.0	90.0	73.0	115.0)	98.0	137.5	70.5	92.0	100.5
起日	21	21	5	21	5	21	5	5	21
最大1時間降水量	19.0	25.0	15.5	31.0)	16.5	44.0	15.0	14.5	25.5
起日 時分	21 11:30	21 09:41	21 10:50	21 09:57	13 20:37	21 11:18	23 11:18	5 19:09	21 02:28
最大10分間降水量	6.0	7.0	6.0	13.5]	4.5	11.5	6.5	5.0	7.5
起日 時分	26 15:43	21 07:46	21 07:53	26 16:04	13 19:49	21 11:17	17 14:09	21 07:56	21 02:12
1mm以上日数	11	11	12	11)	10	18	14	13	16
10mm以上日数	8	7	7	9)	7	13	7	7	8
30mm以上日数	6	5	5	7)	5	7	4	5	6
50mm以上日数	2	5	4	4)	5	2	2	2	2
70mm以上日数	1	1	1	1)	2	2	1	1	1
100mm以上日数	0	0	0	1)	0	1	0	0	1

観測値に付加されている ) は準正常値、 ] は資料不足値を示す。