

## 宮崎県農業気象速報

令和4年6月中旬

宮崎地方気象台  
令和4年6月22日

## 気象概況

この期間、高気圧に覆われて晴れた日もあったが、低気圧や梅雨前線の影響等を受けて曇りや雨の日もあり、大雨となった日があった。

11日に赤江では、日最大瞬間風速 21.1m/s を観測し、6月としての極値を更新した。

九州南部（宮崎県を含む）は11日に梅雨入りしたと見られ、平年より12日遅く、昨年より31日遅かった。

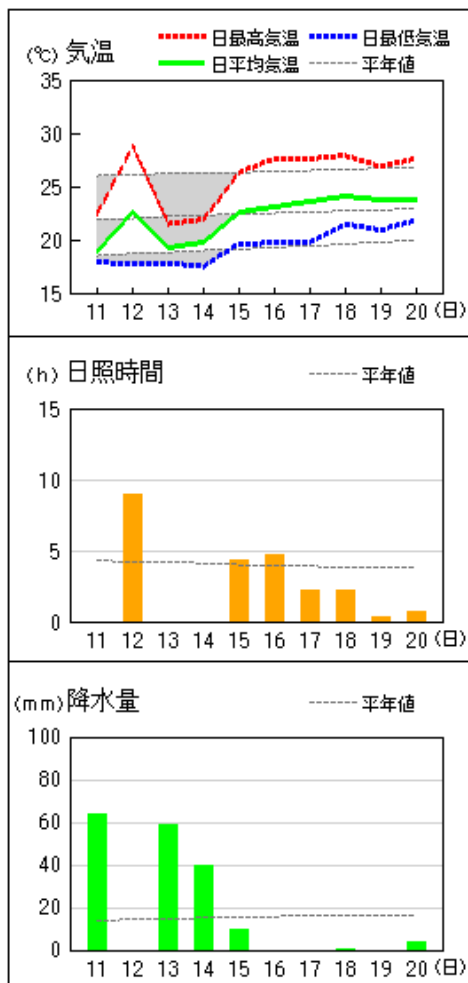
県内各地の旬平均気温は、平年差 -0.8 ~ -0.1 で油津、鞍岡、西米良、加久藤、西都で平年より低く、その他は平年並だった。旬降水量は 109.5 ミリ ~ 246.0 ミリ（平年比 45% ~ 115%）でえびの、深瀬は平年より少なく、その他は平年並だった。旬日照時間は、平年比 37% ~ 70% で全ての観測点で平年より少なかった。

宮崎市の旬平均気温は平年並、旬降水量は平年並、旬日照時間は平年より少なかった。

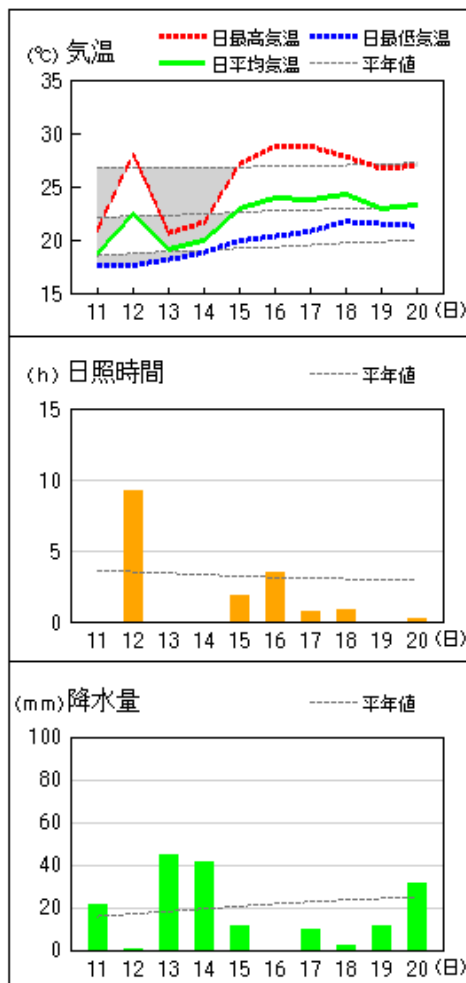
日々の天気概況	宮崎市の昼間の天気
11日 梅雨前線や低気圧の影響を受けた。	大雨
12日 高気圧に覆われたが、気圧の谷の影響を受けた。	晴時々曇
13日 気圧の谷や梅雨前線の影響を受けた。	大雨
14日 低気圧や梅雨前線の影響を受けた。	雨
15日 梅雨前線の影響を受けた。	曇一時雨
16日 高気圧に覆われたが、気圧の谷の影響を受けた。	曇後時々晴
17日 気圧の谷の影響を受けた。	曇後一時雨
18日 梅雨前線や湿った空気の影響を受けた。	曇時々雨
19日 梅雨前線や湿った空気の影響を受けた。	曇後時々雨
20日 梅雨前線や湿った空気の影響を受けた。	雨後一時曇

地上気象 気象経過図：2022年06月11日-2022年06月20日

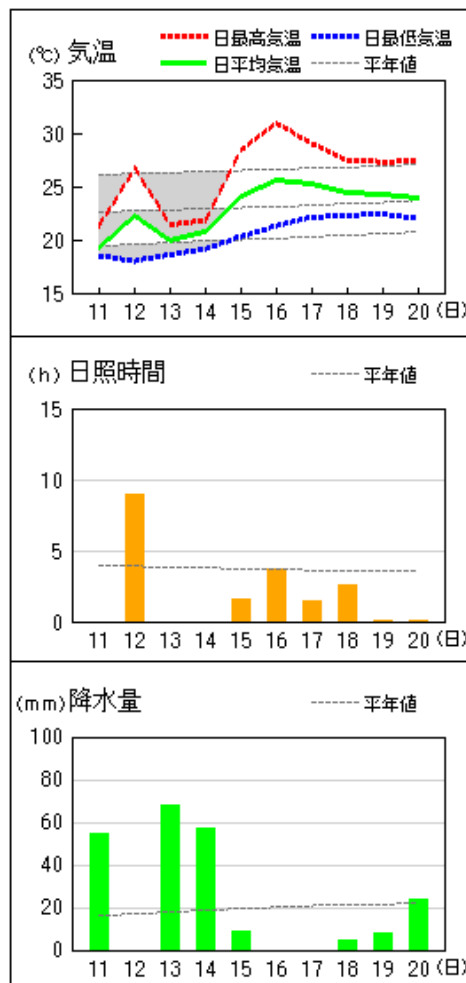
延岡



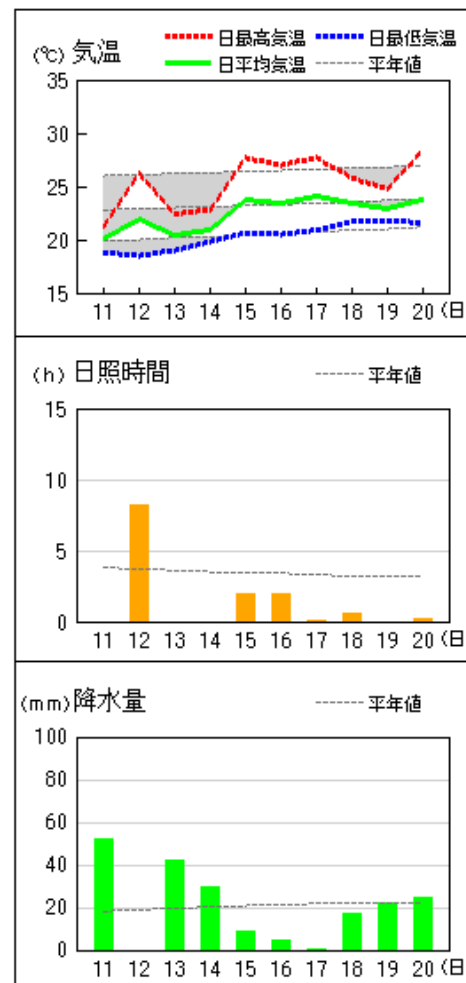
都城



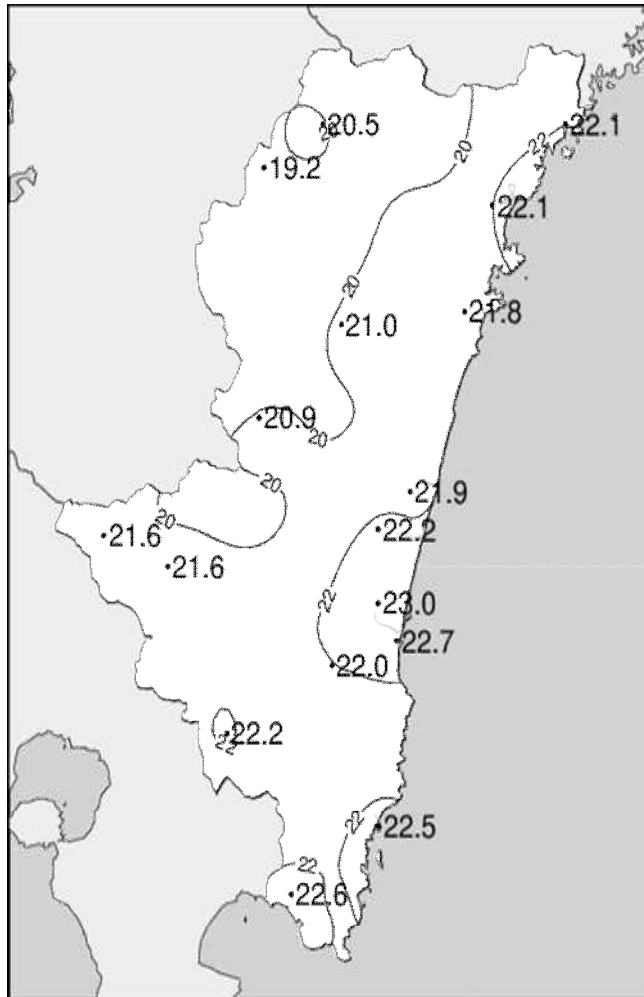
宮崎



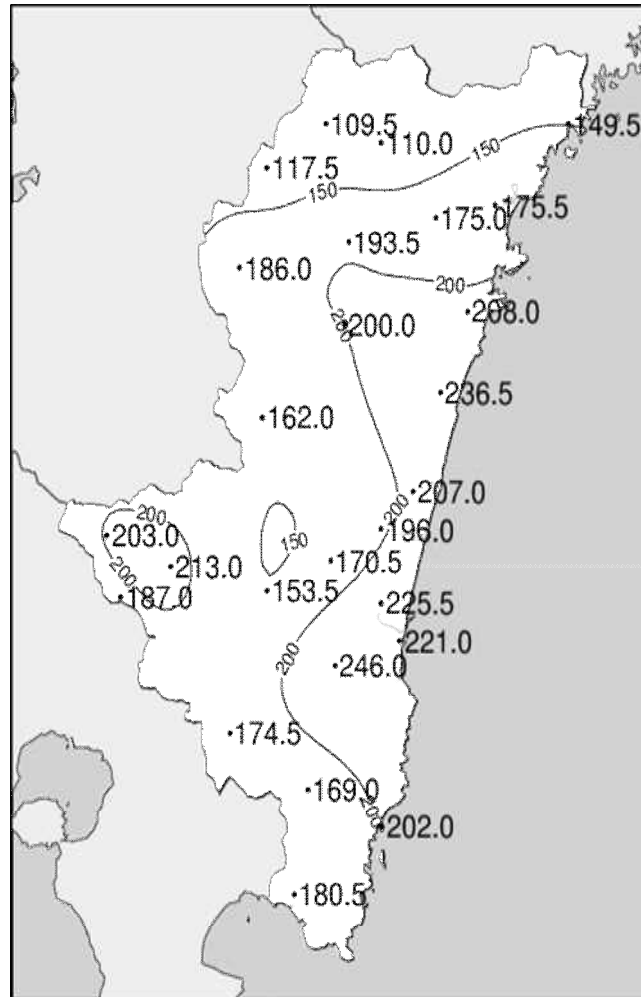
油津



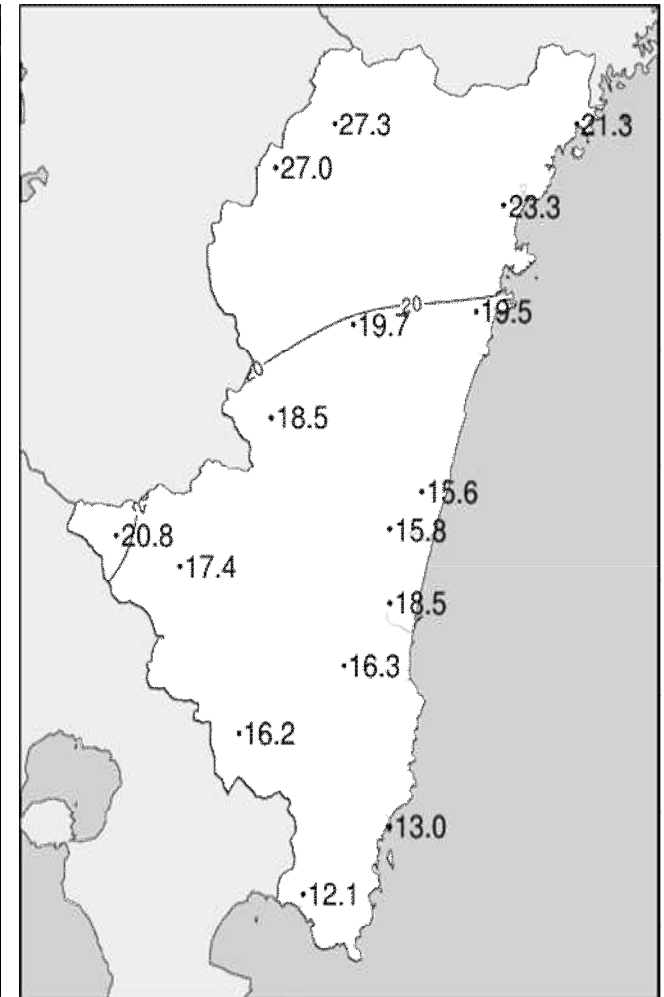
## 令和4年(2022年)6月中旬 気象分布図(観測値)



2022年6月中旬気温観測値(°C)メッシュ平年値補正

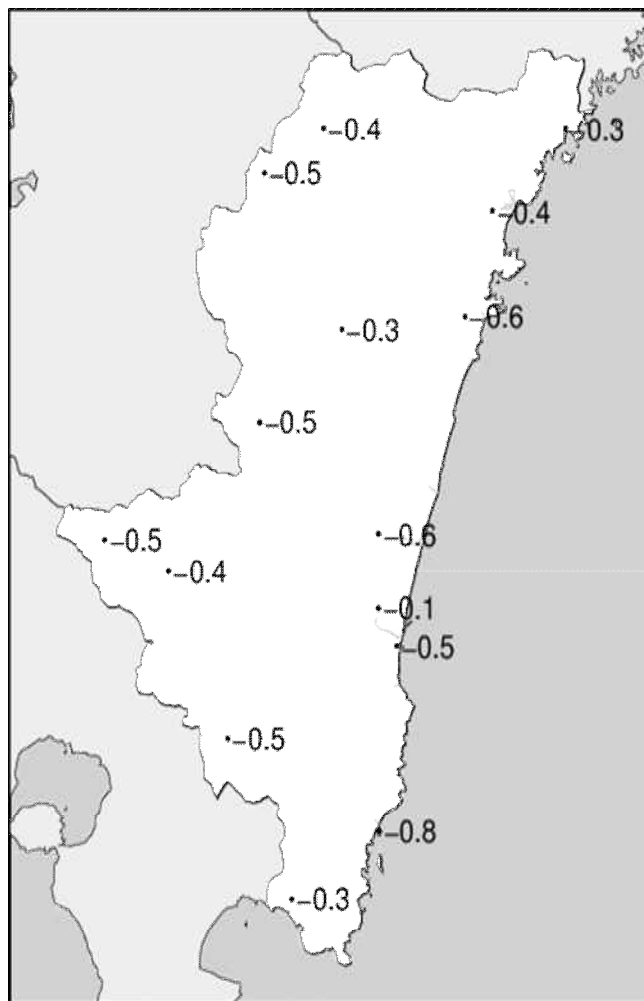


2022年6月中旬降水量観測値(ミリ)

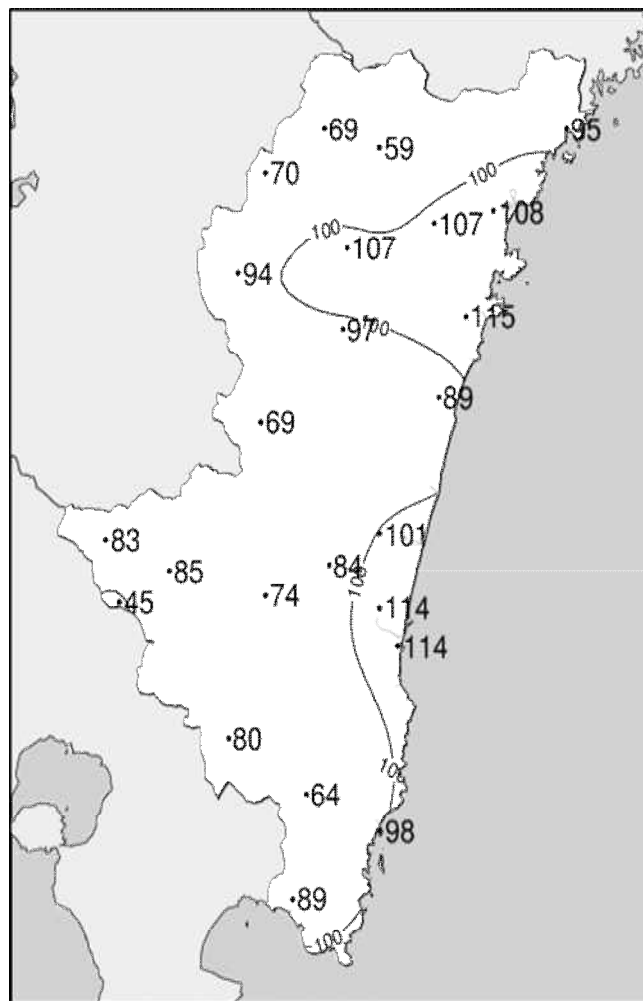


2022年6月中旬日照時間観測値(時間)

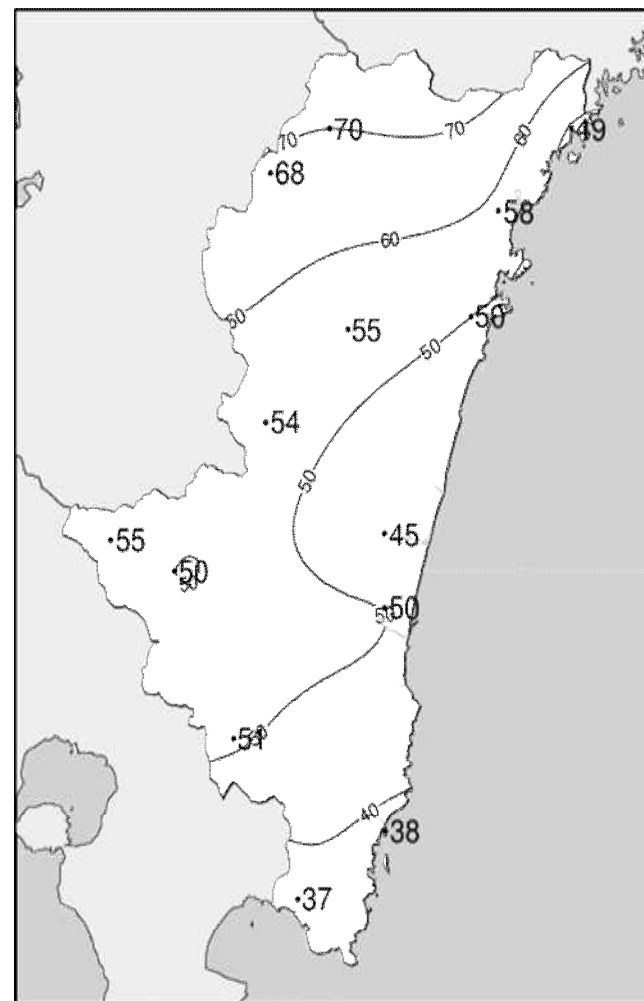
## 令和4年(2022年)6月中旬 気象分布図(平年差、平年比)



2022年6月中旬気温平年差(°C)



2022年6月中旬降水量平年比(%)



2022年6月中旬日照時間平年比(%)

### 地域気象観測旬報

2022年6月11日 - 20日 宮崎県 (87)

(1/5)

観測所名	高千穂												10 以上積算気温			205
	気温( )			蒸気圧 (hpa)	相対湿度(%)		風向・風速(m/s)					降水量(mm)			日照 (h)	
	平均	最高	最低		平均	最小	平均	最多	最大	風向	瞬間	風向	日計	1時間		
11	17.1	19.4	16.2				1.0	SSE	2.9	SSE	5.1	S	27.5	4.0	1.0	0.0
12	20.4	27.1	14.9				1.2	SE	2.8	SSE	5.6	SE	0.0	1.5	0.5	8.5
13	17.1	18.4	16.2				1.4	SE	4.1	SSE	9.3	ESE	36.5	6.0	2.0	0.0
14	18.3	20.2	16.0				1.0	ESE	2.9	SE	7.5	E	36.0	6.5	2.0	0.0
15	20.9	26.2	17.7				1.3	NNW	4.1	NW	7.9	NW	2.0	1.5	0.5	4.2
16	21.5	28.5	16.8				1.2	NW	3.6	NW	6.7	SSW	0.0	0.0	0.0	6.4
17	22.0	28.9	16.0				1.3	SSE	3.0	SSE	5.3	SE	0.0	0.0	0.0	4.3
18	23.0	28.3	19.9				1.0	NNW	3.3	SSE	6.9	ESE	0.0	0.0	0.0	2.7
19	22.6	26.4	19.6				1.5	SSE	3.5	SSE	6.6	E	0.0	0.0	0.0	1.2
20	22.2	25.2	20.2				0.5	S	2.0	NNW	3.6	SSE	7.5	4.0	2.0	0.0
前半旬	18.8	22.3	16.2				1.2	SE					102.0			12.7
後半旬	22.3	27.5	18.5				1.1	SSE					7.5			14.6
旬	20.5	24.9	17.4				1.1	SSE					109.5			27.3
平年差/比	-0.4	-1.1	+0.3	//	//	//							69			70

観測所名	古江												10 以上積算気温			221						
	気温( )			蒸気圧 (hpa)	相対湿度(%)		風向・風速(m/s)					降水量(mm)			日照 (h)							
	平均	最高	最低		平均	最小	平均	最多	最大	風向	瞬間	風向	日計	1時間			10分					
11	19.1	21.7	18.4										3.8	N	7.3	N	12.4	NNW	45.0	11.5	6.0	0.0
12	22.9	29.5	18.9										4.1	N	8.2	N	13.4	N	0.0	0.0	0.0	9.7
13	19.8	22.3	17.5										1.9	NNE	6.0	NE	13.5	NE	62.0	10.0	3.0	0.0
14	19.8	22.0	17.6										1.6	NNE	5.6	N	10.2	N	29.5	7.0	1.5	0.0
15	22.4	26.0	19.5										1.3	NNE	3.6	SSW	4.8	SSW	11.0	5.0	2.5	3.4
16	22.8	26.7	19.9										1.7	N	3.6	SSW	5.1	E	0.0	0.0	0.0	4.6
17	23.1	26.0	19.6										1.9	N	5.3	SSW	7.2	SSW	0.0	0.0	0.0	1.5
18	23.7	27.1	21.5										1.5	S	3.9	SSE	5.2	SSE	0.0	0.0	0.0	1.7
19	23.9	26.5	21.2										1.9	N	4.1	NE	6.7	S	0.5	0.5	0.5	0.2
20	23.5	27.0	21.4										1.2	NNE	3.7	SSE	5.9	SE	1.5	1.0	0.5	0.2
前半旬	20.8	24.3	18.4										2.5	NNE					147.5			13.1
後半旬	23.4	26.7	20.7										1.6	NNE					2.0			8.2
旬	22.1	25.5	19.6										2.1	NNE					149.5			21.3
平年差/比	-0.3	-0.5	+0.3	//	//	//													95			49

観測所名	鞍岡												10 以上積算気温			192
	気温( )			蒸気圧 (hpa)	相対湿度(%)		風向・風速(m/s)					降水量(mm)			日照 (h)	
	平均	最高	最低		平均	最小	平均	最多	最大	風向	瞬間	風向	日計	1時間		
11	15.7	18.3	15.0				1.3	NNE	3.4	NNE	8.7	NNE	34.5	4.5	1.5	0.0
12	19.0	25.0	13.0				1.0	ENE	2.8	NE	5.8	NE	0.5	0.5	0.5	9.3
13	16.3	17.8	15.1				1.3	WSW	3.2	NNE	9.7	WSW	34.0	5.0	2.5	0.0
14	17.4	19.5	15.3				1.1	WSW	2.5	W	7.3	SW	29.5	5.0	1.5	0.0
15	19.4	25.2	16.4				0.9	NE	2.5	WSW	5.7	W	2.5	1.5	0.5	4.2
16	19.7	27.2	14.8				1.1	WSW	2.4	SSW	7.5	NW	0.0	0.0	0.0	6.7
17	20.8	27.2	14.8				0.8	WSW	2.1	SW	4.0	NE	0.0	0.0	0.0	3.5
18	21.6	27.9	16.6				0.6	ENE	1.7	SSW	5.0	SW	0.0	0.0	0.0	2.8
19	21.5	25.3	18.8				0.7	ENE	1.8	NE	4.1	S	0.0	0.0	0.0	0.5
20	20.6	24.0	18.3				0.7	NE	1.9	NE	3.9	NE	16.5	7.0	2.5	0.0
前半旬	17.6	21.2	15.0				1.1	WSW					101.0			13.5
後半旬	20.8	26.3	16.7				0.8	ENE					16.5			13.5
旬	19.2	23.7	15.8				1.0	WSW					117.5			27.0
平年差/比	-0.5	-1.0	+0.1	//	//	//							70			68

観測所名	延岡												10 以上積算気温			221
	気温( )			蒸気圧 (hpa)	相対湿度(%)		風向・風速(m/s)					降水量(mm)			日照 (h)	
	平均	最高	最低		平均	最小	平均	最多	最大	風向	瞬間	風向	日計	1時間		
11	18.9	22.4	17.9	21.1	96	87	1.9	WSW	4.3	NE	9.9	NE	63.5	13.0	10.0	0.0
12	22.6	28.7	17.7	20.2	75	48	2.3	WSW	5.0	ENE	8.6	ENE	0.0	0.0	0.0	8.9
13	19.3	21.5	17.8	21.1	94	86	1.5	W	5.0	ENE	9.5	ENE	58.5	9.5	2.0	0.0
14	19.7	21.9	17.5	22.5	98	87	1.2	WSW	3.0	NE	6.3	ENE	39.5	8.5	2.0	0.0
15	22.6	26.3	19.6	25.0	92	77	1.6	W	3.6	E	5.6	E	9.5	3.5	1.0	4.3
16	23.1	27.6	19.7	23.6	84	60	1.9	W	4.1	ENE	6.4	ESE	0.0	0.0	0.0	4.7
17	23.6	27.6	19.8	24.3	83	62	1.7	W	3.8	E	5.9	E	0.0	0.0	0.0	2.2
18	24.1	27.9	21.5	26.4	89	73	1.5	E	3.9	E	5.9	E	0.5	0.5	0.5	2.2
19	23.7	26.9	20.9	26.4	90	73	1.5	WSW	3.2	ENE	4.8	ENE	0.0	0.0	0.0	0.3
20	23.7	27.6	21.8	27.4	94	76	1.2	W	3.3	ENE	5.1	E	4.0	1.5	1.0	0.7
前半旬	20.6	24.2	18.1	22.0	91	48	1.7	WSW					171.0			13.2
後半旬	23.6	27.5	20.7	25.6	88	60	1.6	W					4.5			10.1
旬	22.1	25.8	19.4	23.8	90	48	1.6	WSW					175.5			23.3
平年差/比	-0.4	-0.7	+0.2	//	//	//							108			58

### 地域気象観測旬報

2022年6月11日 - 20日 宮崎県 (87)

(2/5)

観測所名	日向												10 以上積算気温			218
	気温( )			蒸気圧(hpa)	相対湿度(%)		風向・風速(m/s)					降水量(mm)			日照(h)	
	平均	最高	最低	平均	平均	最小	平均	最多	最大	風向	瞬間	風向	日計	1時間		
11	18.5	21.1	17.7				0.8	WSW	2.4	WSW	7.7	NNW	46.5	5.0	2.5	0.0
12	21.7	27.2	17.3				1.2	W	2.5	WSW	5.5	W	0.0	0.5	0.0	9.9
13	19.1	21.1	18.2				0.7	W	2.6	ENE	8.4	E	80.5	11.5	3.0	0.0
14	19.5	21.2	17.8				0.8	WSW	2.3	WSW	6.0	W	57.0	10.5	2.5	0.0
15	22.3	26.3	19.6				0.7	W	2.2	SE	5.0	ESE	9.5	5.0	2.0	2.4
16	23.1	27.8	19.4				0.8	W	2.7	SE	6.6	ESE	0.0	0.0	0.0	3.9
17	23.3	27.1	20.5				0.8	WNW	2.2	ESE	4.3	E	0.0	0.0	0.0	0.8
18	23.9	27.5	21.4				0.7	SE	2.4	ESE	5.5	SE	0.5	0.5	0.5	2.4
19	23.4	26.8	20.6				0.6	ESE	2.1	ESE	4.4	E	1.5	1.5	0.5	0.1
20	23.2	26.3	21.5				0.4	WSW	2.5	ESE	4.4	E	12.5	7.5	3.0	0.0
前半旬	20.2	23.4	18.1				0.8	W					193.5			12.3
後半旬	23.4	27.1	20.7				0.7	ESE					14.5			7.2
旬	21.8	25.2	19.4				0.8	W					208.0			19.5
平年差/比	-0.6	-1.5	+0.1	//	//	//							115			50

観測所名	神門												10 以上積算気温			210
	気温( )			蒸気圧(hpa)	相対湿度(%)		風向・風速(m/s)					降水量(mm)			日照(h)	
	平均	最高	最低	平均	平均	最小	平均	最多	最大	風向	瞬間	風向	日計	1時間		
11	17.3	18.8	16.5				0.5	SSE	2.1	E	7.0	ESE	51.0	4.5	1.5	0.0
12	20.8	27.5	15.8				0.7	SSE	2.3	SSE	6.3	SSW	0.0	0.5	0.0	8.9
13	17.8	19.7	17.1				0.2	NE	1.2	S	2.8	SE	69.5	10.5	2.5	0.0
14	18.5	20.5	16.2				0.2	SSE	1.1	SSE	2.4	S	57.0	7.5	2.0	0.0
15	21.9	28.3	18.4				0.4	ESE	1.8	ESE	4.4	E	8.0	2.5	1.0	3.6
16	21.6	28.9	16.9				0.3	NNW	2.0	ESE	4.0	S	0.0	0.0	0.0	5.2
17	22.3	28.4	16.7				0.4	ESE	1.6	SSE	3.2	SSE	0.0	0.0	0.0	1.3
18	23.8	29.4	20.8				0.7	SSE	2.3	SSE	4.7	SSE	0.0	0.0	0.0	0.6
19	22.8	27.1	20.2				0.4	SSE	1.5	S	3.5	SSE	0.5	0.5	0.5	0.1
20	22.8	27.0	20.2				0.3	SSE	1.8	SSE	3.5	SSE	14.0	7.5	3.0	0.0
前半旬	19.3	23.0	16.8				0.4	SSE					185.5			12.5
後半旬	22.7	28.2	19.0				0.4	SSE					14.5			7.2
旬	21.0	25.6	17.9				0.4	SSE					200.0			19.7
平年差/比	-0.3	-1.0	+0.6	//	//	//							97			55

観測所名	西米良												10 以上積算気温			209
	気温( )			蒸気圧(hpa)	相対湿度(%)		風向・風速(m/s)					降水量(mm)			日照(h)	
	平均	最高	最低	平均	平均	最小	平均	最多	最大	風向	瞬間	風向	日計	1時間		
11	17.8	20.3	16.7				1.0	SW	5.2	SW	10.5	E	25.0	4.0	1.5	0.0
12	21.0	27.0	16.5				1.0	SSW	4.3	SW	8.3	NNE	0.0	0.0	0.0	8.5
13	18.2	19.2	17.5				1.0	WSW	4.1	SW	8.7	SSW	62.0	9.0	2.0	0.0
14	19.2	21.5	17.3				0.2	WSW	1.3	SSW	2.8	WSW	39.5	6.5	1.5	0.0
15	21.3	27.5	18.4				0.5	SSW	3.3	ENE	6.4	ENE	11.5	3.5	1.0	3.8
16	21.4	29.0	17.0				0.6	NE	3.2	NE	5.5	NNE	0.0	0.0	0.0	5.2
17	22.0	27.8	16.9				0.2	WSW	0.9	NNE	2.9	NE	0.0	0.0	0.0	0.9
18	23.4	29.4	19.8				0.9	SW	3.2	SW	6.0	SSW	1.0	1.0	0.5	0.0
19	22.3	26.3	19.5				0.5	NNE	2.8	WSW	6.7	SW	2.5	1.0	0.5	0.1
20	22.2	25.1	20.3				0.3	SW	1.5	SSW	2.5	SSW	20.5	8.0	3.0	0.0
前半旬	19.5	23.1	17.3				0.7	SSW					138.0			12.3
後半旬	22.3	27.5	18.7				0.5	SW					24.0			6.2
旬	20.9	25.3	18.0				0.6	SW					162.0			18.5
平年差/比	-0.5	-1.1	+0.1	//	//	//							69			54

観測所名	高鍋												10 以上積算気温			219
	気温( )			蒸気圧(hpa)	相対湿度(%)		風向・風速(m/s)					降水量(mm)			日照(h)	
	平均	最高	最低	平均	平均	最小	平均	最多	最大	風向	瞬間	風向	日計	1時間		
11	18.6	20.8	17.6	21.2	99	94	1.6	NNE	4.0	NNE	11.4	NNE	55.5	9.0	2.5	0.0
12	21.6	27.1	17.2	21.6	85	56	1.3	NNW	4.1	E	7.9	E	0.0	0.5	0.0	9.1
13	19.2	21.3	17.9	22.3	100	98	1.3	NNW	3.4	E	7.2	E	73.5	10.5	3.5	0.0
14	20.3	22.1	18.8	23.8	100	97	1.1	N	2.9	ENE	7.3	N	47.0	8.0	2.5	0.0
15	23.1	28.4	20.0	26.3	93	71	1.3	W	3.1	SW	6.3	S	9.0	4.5	1.5	2.7
16	23.6	28.4	20.7	25.4	88	72	1.5	W	3.3	SSE	5.5	SSE	0.0	0.0	0.0	1.9
17	23.2	27.5	19.1	26.8	94	72	0.9	SE	2.5	ESE	4.1	ESE	0.0	0.0	0.0	0.7
18	23.5	26.9	21.4	27.5	95	80	1.2	E	3.3	E	5.4	E	1.5	1.0	0.5	1.2
19	23.0	26.2	20.1	27.1	96	80	1.1	SSE	2.8	SSE	5.3	S	5.5	3.0	1.0	0.0
20	23.1	26.2	21.4	28.3	100	93	0.8	SE	2.3	SSE	4.3	S	15.0	3.5	1.5	0.0
前半旬	20.6	23.9	18.3	23.0	95	56	1.3	NNW					185.0			11.8
後半旬	23.3	27.0	20.5	27.0	95	72	1.1	SE					22.0			3.8
旬	21.9	25.5	19.4	25.0	95	56	1.2	NNW					207.0			15.6
平年差/比	//	//	//	//	//	//							//			//

### 地域気象観測旬報

2022年6月11日 - 20日 宮崎県 (87)

(3/5)

観測所名	加久藤												10 以上積算気温			216
	気温( )			蒸気圧 (hpa)	相対湿度(%)		風向・風速(m/s)					降水量(mm)			日照 (h)	
	平均	最高	最低		平均	最小	平均	最多	最大	風向	瞬間	風向	日計	1時間		
11	18.4	20.3	16.9				3.1	E	6.0	E	10.4	E	29.0	3.5	2.0	0.0
12	22.1	28.0	16.2				1.9	E	5.3	E	8.1	ESE	0.5	0.5	0.5	10.0
13	18.5	19.6	17.3				4.1	E	8.5	E	15.3	E	65.0	14.5	4.5	0.0
14	19.7	21.1	18.3				2.8	ENE	6.1	E	11.8	E	61.0	9.5	2.5	0.0
15	22.4	27.3	19.3				2.5	WSW	5.2	WSW	8.5	WSW	16.0	7.0	2.5	4.1
16	23.1	29.8	18.3				2.0	WSW	4.3	WSW	6.7	W	0.0	0.0	0.0	6.0
17	23.1	27.4	19.0				1.7	WNW	4.1	WNW	6.2	W	0.0	0.0	0.0	0.6
18	23.8	28.8	20.4				1.7	ESE	3.6	SW	6.3	SW	0.5	0.5	0.5	0.1
19	22.4	26.2	20.1				1.3	WNW	3.4	E	6.5	E	7.5	3.0	1.0	0.0
20	22.6	26.5	20.0				1.6	E	4.5	WSW	6.9	W	23.5	6.0	2.0	0.0
前半旬	20.2	23.3	17.6				2.9	E					171.5			14.1
後半旬	23.0	27.7	19.6				1.7	WNW					31.5			6.7
旬	21.6	25.5	18.6				2.3	E					203.0			20.8
平年差/比	-0.5	-1.4	+0.3	//	//	//							83			55

観測所名	西都												10 以上積算気温			222						
	気温( )			蒸気圧 (hpa)	相対湿度(%)		風向・風速(m/s)					降水量(mm)			日照 (h)							
	平均	最高	最低		平均	最小	平均	最多	最大	風向	瞬間	風向	日計	1時間			10分					
11	19.0	21.0	18.0										3.5	NE	8.8	NE	14.6	ENE	52.0	7.5	3.5	0.0
12	21.9	27.0	17.5				1.9	E	5.8	ENE	9.5	NE	0.0	0.5	0.0	9.5						
13	19.5	21.3	18.4										2.3	WNW	5.6	ESE	8.6	ESE	66.5	10.0	2.5	0.0
14	20.4	22.1	18.7										1.8	NW	4.2	ENE	8.5	ENE	47.0	10.5	2.5	0.0
15	23.5	28.6	20.0										1.8	W	4.6	SW	7.3	SSW	10.5	5.0	1.5	2.3
16	24.1	30.2	19.7										1.8	WNW	3.6	WNW	5.4	WNW	0.0	0.0	0.0	2.2
17	23.5	27.8	19.6										1.4	ESE	3.7	E	5.6	E	0.0	0.0	0.0	0.9
18	24.0	27.7	22.0										1.5	ESE	3.9	ESE	6.1	SE	2.5	1.5	1.0	0.9
19	23.2	26.3	20.5										1.4	WSW	3.4	SW	6.6	WSW	7.0	3.5	1.0	0.0
20	23.3	26.8	21.4										0.8	E	3.0	ESE	4.4	ESE	10.5	3.0	1.5	0.0
前半旬	20.9	24.0	18.5										2.3	WNW					176.0			11.8
後半旬	23.6	27.8	20.6										1.4	E					20.0			4.0
旬	22.2	25.9	19.6										1.8	WNW					196.0			15.8
平年差/比	-0.6	-1.0	+0.3	//	//	//													101			45

観測所名	小林												10 以上積算気温			216
	気温( )			蒸気圧 (hpa)	相対湿度(%)		風向・風速(m/s)					降水量(mm)			日照 (h)	
	平均	最高	最低		平均	最小	平均	最多	最大	風向	瞬間	風向	日計	1時間		
11	18.2	19.9	16.8				2.7	S	6.2	S	10.8	S	28.0	4.5	1.5	0.0
12	21.7	26.7	16.8				2.0	SE	4.9	SE	8.5	SE	0.5	0.5	0.5	9.4
13	18.2	19.5	17.0				3.1	SSE	7.6	SE	13.1	SE	79.5	11.0	3.0	0.0
14	19.5	21.0	18.2				2.3	S	5.8	S	9.2	S	63.0	9.5	2.5	0.0
15	22.6	27.9	19.4				2.0	NW	4.0	W	8.6	W	15.0	5.0	2.5	2.8
16	23.5	29.3	18.6				1.6	NW	3.1	WNW	6.5	NW	0.0	0.0	0.0	4.2
17	23.6	28.3	19.6				1.6	NW	3.9	WNW	5.7	WNW	0.0	0.0	0.0	0.5
18	24.0	27.6	21.3				2.0	SSE	4.0	SSE	6.5	S	0.0	0.0	0.0	0.5
19	22.4	26.4	20.0				1.5	SE	4.4	SE	6.9	SE	8.5	4.0	1.0	0.0
20	22.5	26.2	20.1				1.3	NW	3.4	SE	5.8	W	18.5	5.5	2.5	0.0
前半旬	20.0	23.0	17.6				2.4	S					186.0			12.2
後半旬	23.2	27.6	19.9				1.6	NW					27.0			5.2
旬	21.6	25.3	18.8				2.0	NW					213.0			17.4
平年差/比	-0.4	-1.0	+0.1	//	//	//							85			50

観測所名	宮崎												10 以上積算気温			230
	気温( )			蒸気圧 (hpa)	相対湿度(%)		風向・風速(m/s)					降水量(mm)			日照 (h)	
	平均	最高	最低		平均	最小	平均	最多	最大	風向	瞬間	風向	日計	1時間		
11	19.3	21.3	18.5	21.3	95	85	4.4	NNE	10.3	NE	16.4	ENE	54.5	8.5	2.5	0.0
12	22.3	26.7	18.0	21.1	80	55	2.5	E	6.0	ENE	9.2	ENE	0.0	0.5	0.5	9.0
13	19.9	21.4	18.6	22.2	96	89	3.1	E	6.9	E	11.3	E	68.0	9.5	4.5	0.0
14	20.7	21.8	19.1	23.9	98	94	2.1	W	7.2	NE	11.7	NE	57.5	11.0	3.5	0.0
15	24.1	28.4	20.3	24.5	83	64	3.1	WSW	6.7	W	9.5	W	9.0	3.5	1.5	1.6
16	25.6	31.0	21.3	23.7	73	49	2.6	WNW	4.8	SW	7.7	SW	0.0	0.0	0.0	3.7
17	25.2	29.0	22.1	26.4	83	65	2.2	WNW	4.8	NW	6.2	NW	0.0	0.0	0.0	1.4
18	24.5	27.5	22.3	26.9	88	72	2.1	ENE	4.3	WSW	6.7	WSW	4.5	1.5	1.0	2.6
19	24.2	27.3	22.4	26.1	87	71	2.1	W	4.3	W	7.1	WSW	8.0	3.5	1.0	0.1
20	23.9	27.4	22.0	28.0	94	80	1.5	NW	4.6	SW	6.8	SSW	24.0	7.5	2.5	0.1
前半旬	21.3	23.9	18.9	22.6	90	55	3.0	WNW					189.0			10.6
後半旬	24.7	28.4	22.0	26.2	85	49	2.1	WNW					36.5			7.9
旬	23.0	26.2	20.5	24.4	88	49	2.6	WNW					225.5			18.5
平年差/比	-0.1	-0.4	+0.4	//	//	//							114			50

### 地域気象観測旬報

2022年6月11日 - 20日 宮崎県 (87)

(4/5)

観測所名	田野												10 以上積算気温			220
	気温( )			蒸気圧(hpa)	相対湿度(%)		風向・風速(m/s)					降水量(mm)			日照(h)	
	平均	最高	最低	平均	平均	最小	平均	最多	最大	風向	瞬間	風向	日計	1時間		
11	18.3	19.7	17.5				4.2	NE	9.1	NE	16.8	NE	74.0	11.5	2.5	0.0
12	21.3	25.6	17.2				2.0	E	5.2	E	8.2	E	1.0	1.0	0.5	9.5
13	18.7	19.9	17.8				2.6	E	6.0	E	10.9	ESE	56.0	6.0	2.0	0.0
14	19.8	21.2	18.7				1.7	NE	4.7	ENE	10.3	E	68.0	9.5	3.0	0.0
15	23.0	27.3	19.7				2.0	WSW	4.4	WSW	8.3	WSW	10.0	4.0	2.0	1.1
16	24.3	29.6	19.9				1.8	W	3.8	SW	7.7	SW	0.0	0.0	0.0	4.3
17	24.7	29.0	20.5				1.5)	W	3.0)	W)	5.7)	W)	0.0	0.0	0.0	0.7
18	23.6	26.8	21.8				1.5	E	3.6	NE	6.7	WSW	2.5	1.0	0.5	0.7
19	23.4	26.0	21.1				1.3	SSW	2.7	WSW	5.2	WNW	7.0	3.5	1.0	0.0
20	23.1	27.7	21.3				1.4	W	3.6	WSW	7.0	SW	27.5	9.0	4.0	0.0
前半旬	20.2	22.7	18.2				2.5	NE					209.0			10.6
後半旬	23.8	27.8	20.9				1.5	W					37.0			5.7
旬	22.0	25.3	19.6				2.0	W					246.0			16.3
平年差/比	//	//	//	//	//	//							//			//

観測所名	赤江												10 以上積算気温			227					
	気温( )			蒸気圧(hpa)	相対湿度(%)		風向・風速(m/s)					降水量(mm)			日照(h)						
	平均	最高	最低	平均	平均	最小	平均	最多	最大	風向	瞬間	風向	日計	1時間			10分				
11	19.7	20.8	18.6										8.3	NE	15.5	NE	21.1	ENE	51.5	8.5	2.0
12	22.0	25.5	18.1				2.6	W	4.6	NE	6.7	NE	0.5	0.5	0.5	0.5					
13	20.1	21.0	18.8				4.7	E	10.2	E	12.9	E	57.0	8.0	3.0						
14	20.7	21.8	19.3				3.5	WNW	11.3	NNE	14.9	NE	62.5	11.0	4.0						
15	24.3	28.8	20.5				3.7	WSW	8.1	W	10.8	W	10.0	5.0	3.0						
16	24.6	29.7	21.4				3.6	SSE	7.0	W	11.8	SSE	0.0	0.0	0.0						
17	24.4	26.8	22.3				2.5	SE	6.6	SE	8.7	SSE	3.0	3.0	1.0						
18	23.8	26.3	21.9				2.4	SE	5.8	SSE	7.2	SSE	6.5	2.5	1.0						
19	23.8	25.9	22.7				3.5	SSE	7.8	SSE	9.3	SSE	7.0	3.0	1.0						
20	23.3	26.4	22.1				1.8	SE	3.9	SSE	5.7	SSE	23.0	9.5	5.0						
前半旬	21.4	23.6	19.1				4.6	W					181.5								
後半旬	24.0	27.0	22.1				2.8	SSE					39.5								
旬	22.7	25.3	20.6				3.7	W					221.0								
平年差/比	-0.5	-1.0	+0.2	//	//	//							114								

観測所名	都城												10 以上積算気温			222
	気温( )			蒸気圧(hpa)	相対湿度(%)		風向・風速(m/s)					降水量(mm)			日照(h)	
	平均	最高	最低	平均	平均	最小	平均	最多	最大	風向	瞬間	風向	日計	1時間		
11	18.7	21.0	17.6	20.1	93	85	4.9	NNE	9.2	NE	15.9	NE	21.5	6.0	2.0	0.0
12	22.5	28.0	17.6	19.8	74	52	2.0	NE	5.1	NE	9.8	NE	0.5	1.5	0.5	9.2
13	19.1	20.6	18.1	20.8	94	82	2.4	N	4.6	N	7.7	NE	45.0	5.5	1.5	0.0
14	20.0	21.6	18.8	23.1	99	92	2.2	N	5.0	N	7.8	N	41.5	7.0	2.0	0.0
15	22.9	27.1	19.9	23.8	86	66	1.6	SW	3.4	SW	6.9	SW	11.5	5.0	2.0	1.8
16	24.0	28.7	20.3	23.8	81	60	1.8	SSW	3.9	SSW	6.8	S	0.0	0.0	0.0	3.5
17	23.8	28.8	20.8	25.7	88	66	1.3	SSW	3.9	SSW	6.4	WSW	9.5	5.5	3.0	0.7
18	24.2	27.8	21.7	26.1	87	67	2.1	SSW	4.8	SSW	8.3	SSW	2.5	1.5	0.5	0.8
19	23.0	26.7	21.5	25.6	92	73	1.4	SSW	3.8	SSW	5.8	SW	11.5	5.5	1.5	0.0
20	23.3	26.9	21.3	27.3	95	80	1.3	SW	2.9	SW	5.7	WSW	31.0	8.5	3.0	0.2
前半旬	20.6	23.7	18.4	21.5	89	52	2.6	NNE					120.0			11.0
後半旬	23.7	27.8	21.1	25.7	89	60	1.6	SSW					54.5			5.2
旬	22.2	25.7	19.8	23.6	89	52	2.1	SSW					174.5			16.2
平年差/比	-0.5	-1.2	+0.5	//	//	//							80			51

観測所名	油津												10 以上積算気温			226
	気温( )			蒸気圧(hpa)	相対湿度(%)		風向・風速(m/s)					降水量(mm)			日照(h)	
	平均	最高	最低	平均	平均	最小	平均	最多	最大	風向	瞬間	風向	日計	1時間		
11	20.1	21.3	18.8	22.1	94	84	4.2	NNE	9.8	ENE	18.6	NE	52.0	11.5	3.0	0.0
12	21.9	26.2	18.5	21.2	81	59	2.6	WNW	5.4	ENE	8.2	ENE	0.0	0.0	0.0	8.2
13	20.4	22.4	19.0	22.6	94	84	4.4	ENE	8.5	ENE	13.1	ENE	42.0	7.5	2.0	0.0
14	21.0	22.8	19.8	24.2	97	91	2.4	WNW	5.6	ENE	10.1	ENE	30.0	7.0	2.0	0.0
15	23.7	27.7	20.6	25.5	87	66	2.5	WNW	5.9	W	8.4	WSW	9.0	6.0	3.0	2.0
16	23.5	27.0	20.5	25.9	90	79	2.2	W	4.7	WNW	6.7	SSE	5.0	5.0	2.5	1.9
17	24.1	27.7	20.9	26.7	89	76	2.4	W	4.5	WNW	6.2	WNW	0.5	0.5	0.5	0.1
18	23.5	25.8	21.7	27.2	94	84	1.7	ESE	4.3	E	6.0	ENE	17.0	4.0	2.0	0.6
19	23.0	24.8	21.8	27.0	96	88	1.8	WNW	3.4	S	5.3	S	22.0	6.0	1.5	0.0
20	23.7	28.4	21.6	28.2	96	79	1.6	W	5.2	W	7.7	W	24.5	8.5	3.0	0.2
前半旬	21.4	24.1	19.3	23.1	91	59	3.2	WNW					133.0			10.2
後半旬	23.6	26.7	21.3	27.0	93	76	1.9	W					69.0			2.8
旬	22.5	25.4	20.3	25.1	92	59	2.6	WNW					202.0			13.0
平年差/比	-0.8	-1.1	-0.3	//	//	//							98			38



## 地域気象観測旬報

2022年6月11日～20日 宮崎県 (87)

(5/5)

観測所名	串間											10 以上積算気温			226	
	気温( )			蒸気圧 (hpa)	相対湿度(%)		風向・風速(m/s)					降水量(mm)				日照 (h)
	平均	最高	最低	平均	平均	最小	平均	最多	最大	風向	瞬間	風向	日計	1時間		
11	20.3	22.0	18.7				5.7	NE	11.5	NE	18.9	ENE	34.0	7.0	1.5	0.0
12	22.7	28.0	18.5				2.3	NE	5.3	ENE	8.9	NNE	1.0	0.5	0.5	9.8
13	20.2	21.6	19.2				4.4	NE	8.0	NE	13.3	NE	41.5	6.5	2.0	0.0
14	21.3	22.6	19.9				1.6	NE	8.1	NE	14.4	NNE	29.5	6.0	1.5	0.0
15	23.6	26.7	21.0				2.3	WSW	5.0	WSW	7.8	ENE	8.5	6.0	3.5	1.4
16	22.9	25.6	20.9				1.3	SW	3.1	SSW	5.3	S	9.5	6.5	2.5	0.8
17	24.0	27.0	21.2				1.2)	SSW)	3.0)	SSW)	5.7)	SSE)	0.5	0.5	0.5	0.0
18	24.0	27.0	22.1				1.4	WSW	3.6	SSW	5.5	S	6.5	2.5	1.0	0.0
19	23.1	24.5	22.0				1.0	ENE	2.8	W	5.8	WNW	22.0	5.5	1.5	0.0
20	24.2	28.2	21.9				1.6	WSW	6.4	WSW	9.9	WSW	27.5	10.0	2.5	0.1
前半旬	21.6	24.2	19.5				3.3	NE					114.5			11.2
後半旬	23.6	26.5	21.6				1.3	WSW)					66.0			0.9
旬	22.6	25.3	20.5				2.3	NE)					180.5			12.1
平年差/比	-0.3	-1.3	+0.7	//	//	//							89			37

観測値に付加されている ) は準正常値、 ] は資料不足値を示す。

×は欠測、//は平年値がないことを示す。

# 地域雨量観測旬報

2022年6月11日～20日 宮崎県 (87)

(1/1)

観測所名	日之影				諸塚				北方				椎葉				都農				えびの			
	降水量(mm)				降水量(mm)				降水量(mm)				降水量(mm)				降水量(mm)				降水量(mm)			
	日計	平年比	最大 1時間	最大 10分間	日計	平年比	最大 1時間	最大 10分間	日計	平年比	最大 1時間	最大 10分間	日計	平年比	最大 1時間	最大 10分間	日計	平年比	最大 1時間	最大 10分間	日計	平年比	最大 1時間	最大 10分間
11	36.0		5.5	1.5	66.5		9.5	2.5	64.5		9.0	2.5	43.0		7.0	2.5	57.0		8.0	4.0	43.0		4.5	1.0
12	0.5		1.0	0.5	0.5		0.5	0.5	0.0		0.0	0.0	0.5		0.5	0.5	0.0		0.5	0.0	1.0		2.5	0.5
13	34.0		5.0	1.5	57.0		7.5	2.0	50.5		6.5	1.5	60.5		7.5	2.0	92.5		16.5	4.5	30.0		5.0	1.5
14	32.0		5.5	2.0	50.5		8.0	2.0	36.5		7.0	1.5	63.5		7.5	2.0	58.0		10.0	2.5	34.0		5.5	2.0
15	2.0		1.0	0.5	4.5		2.5	1.0	6.0		2.5	1.0	4.0		2.0	0.5	10.5		4.0	1.0	24.0		7.5	2.5
半旬計/最大	104.5	143	5.5	2.0	179.0	237	9.5	2.5	157.5	216	9.0	2.5	171.5	215	7.5	2.5	218.0	188	16.5	4.5	132.0	80	7.5	2.5
16	0.0		0.0	0.0	0.0		0.0	0.0	0.0		0.0	0.0	0.0		0.0	0.0	0.0		0.0	0.0	0.0		0.0	0.0
17	0.0		0.0	0.0	0.0		0.0	0.0	0.0		0.0	0.0	0.0		0.0	0.0	0.0		0.0	0.0	0.0		0.0	0.0
18	0.5		0.5	0.5	3.0		3.0	1.5	6.0		5.5	4.5	0.0		0.0	0.0	0.0		0.0	0.0	3.5		3.5	2.5
19	0.0		0.0	0.0	0.0		0.0	0.0	0.0		0.0	0.0	0.0		0.0	0.0	5.0		2.0	1.0	12.5		6.0	1.5
20	5.0		2.0	1.0	11.5		5.5	1.5	11.5		5.0	1.5	14.5		7.5	2.0	13.5		7.0	2.5	39.0		6.5	2.0
半旬計/最大	5.5	6	2.0	1.0	14.5	16	5.5	1.5	17.5	21	5.5	4.5	14.5	13	7.5	2.0	18.5	14	7.0	2.5	55.0	26	6.5	2.5
旬計	110.0	59			193.5	107			175.0	107			186.0	94			236.5	89			187.0	45		
旬最大	36.0		5.5	2.0	66.5		9.5	2.5	64.5		9.0	4.5	63.5		7.5	2.5	92.5		16.5	4.5	43.0		7.5	2.5
起日	11		14	14	11		11	11	11		11	18	14		20	11	13		13	13	11		15	18

観測所名	野尻				国富				深瀬															
	降水量(mm)				降水量(mm)				降水量(mm)				降水量(mm)				降水量(mm)				降水量(mm)			
	日計	平年比	最大 1時間	最大 10分間	日計	平年比	最大 1時間	最大 10分間	日計	平年比	最大 1時間	最大 10分間	日計	平年比	最大 1時間	最大 10分間	日計	平年比	最大 1時間	最大 10分間	日計	平年比	最大 1時間	最大 10分間
11	20.0		4.5	1.0	36.0		6.0	3.0	32.5		7.0	1.5												
12	0.0		0.5	0.0	0.0		0.0	0.0	0.5		0.5	0.5												
13	50.0		6.5	2.0	63.5		9.0	2.5	39.5		5.0	1.5												
14	39.0		7.5	2.5	38.0		8.0	2.5	33.0		5.0	2.0												
15	8.5		4.0	1.5	10.5		5.0	1.5	8.5		4.0	2.5												
半旬計/最大	117.5	130	7.5	2.5	148.0	164	9.0	3.0	114.0	100	7.0	2.5												
16	0.0		0.0	0.0	0.0		0.0	0.0	0.0		0.0	0.0												
17	8.5		8.5	6.5	0.0		0.0	0.0	0.0		0.0	0.0												
18	0.5		0.5	0.5	1.0		0.5	0.5	4.5		1.5	0.5												
19	8.0		4.5	1.0	7.5		3.5	1.0	18.0		6.5	1.5												
20	19.0		6.5	2.0	14.0		4.5	1.5	32.5		11.5	4.5												
半旬計/最大	36.0	32	8.5	6.5	22.5	21	4.5	1.5	55.0	40	11.5	4.5												
旬計	153.5	74			170.5	84			169.0	64														
旬最大	50.0		8.5	6.5	63.5		9.0	3.0	39.5		11.5	4.5												
起日	13		17	17	13		13	11	13		20	20												