

宮崎県農業気象速報

令和4年6月上旬

宮崎地方気象台
令和4年6月13日

気象概況

この期間、高気圧に覆われて晴れた日もあったが、低気圧や前線の影響等を受けて曇りや雨の日もあり、大雨となった日があった。

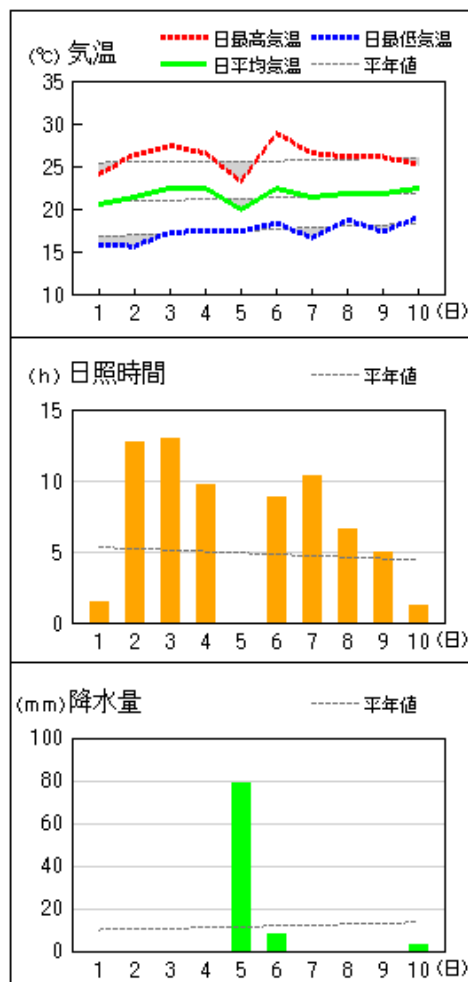
県内各地の旬平均気温は、平年差 -0.5 ～0.5 で宮崎、延岡で平年より高く、その他は平年並か平年より低かった。旬降水量は、44.5 ミリ～172.5 ミリ（平年比 54%～158%）で日向、都農は平年より少なく、その他は平年並か平年より多かった。旬日照時間は、平年比 114%～145%で宮崎は平年よりかなり多く、その他は平年より多かった。

宮崎市の旬平均気温は平年より高く、旬降水量は平年並、旬日照時間は平年よりかなり多かった。

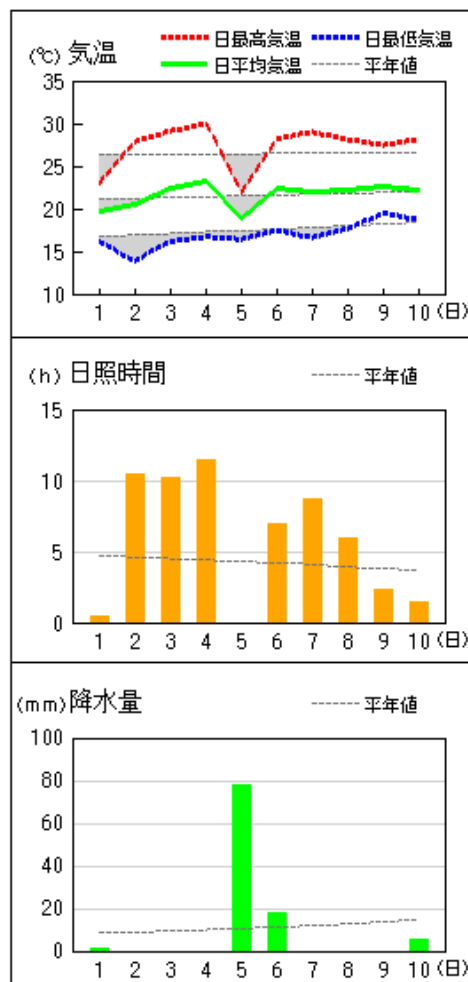
日々の天気概況	宮崎市の昼間の天気
1日 気圧の谷の影響を受けた。	雨時々曇
2日 高気圧に覆われた。	晴時々曇
3日 高気圧に覆われた。	晴時々曇
4日 高気圧に覆われた。	晴後時々曇
5日 低気圧や前線の影響を受けた。	大雨一時曇
6日 はじめ低気圧や前線の影響を受けたが、次第に高気圧に覆われた。	曇一時雨後時々晴
7日 高気圧に覆われた。	晴後一時曇
8日 高気圧に覆われたが、気圧の谷の影響を受けた。	晴一時曇
9日 湿った空気の影響を受けた。	曇一時雨
10日 気圧の谷の影響を受けた。	曇後時々雨

地上気象 気象経過図：2022年06月01日-2022年06月10日

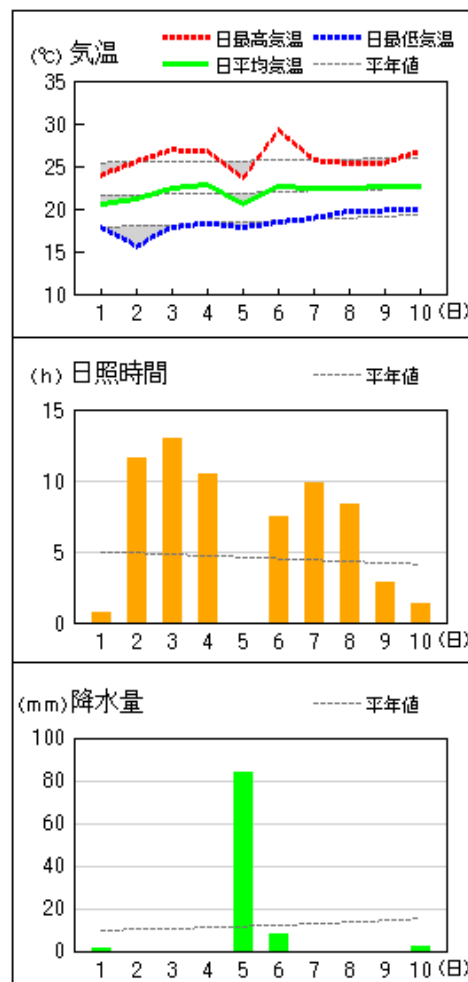
延岡



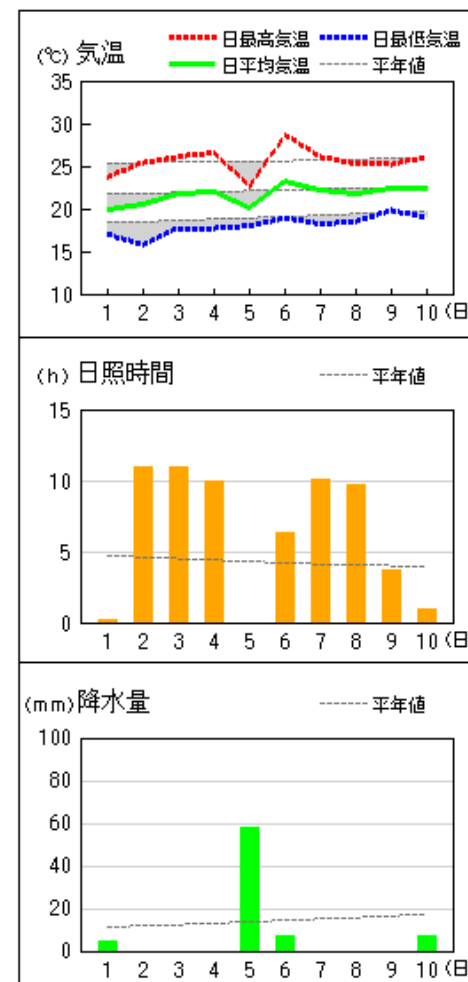
都城



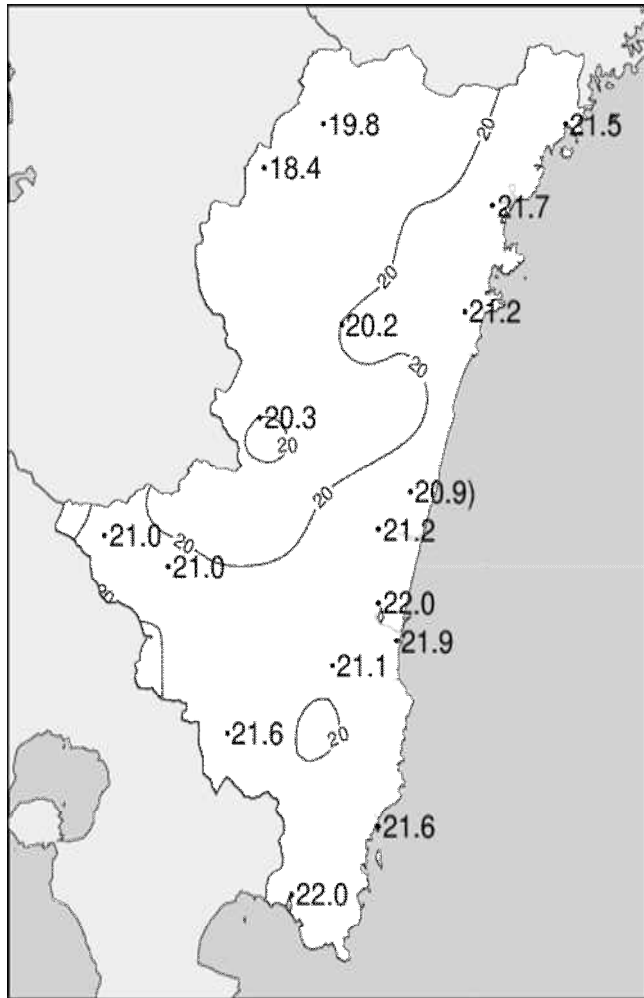
宮崎



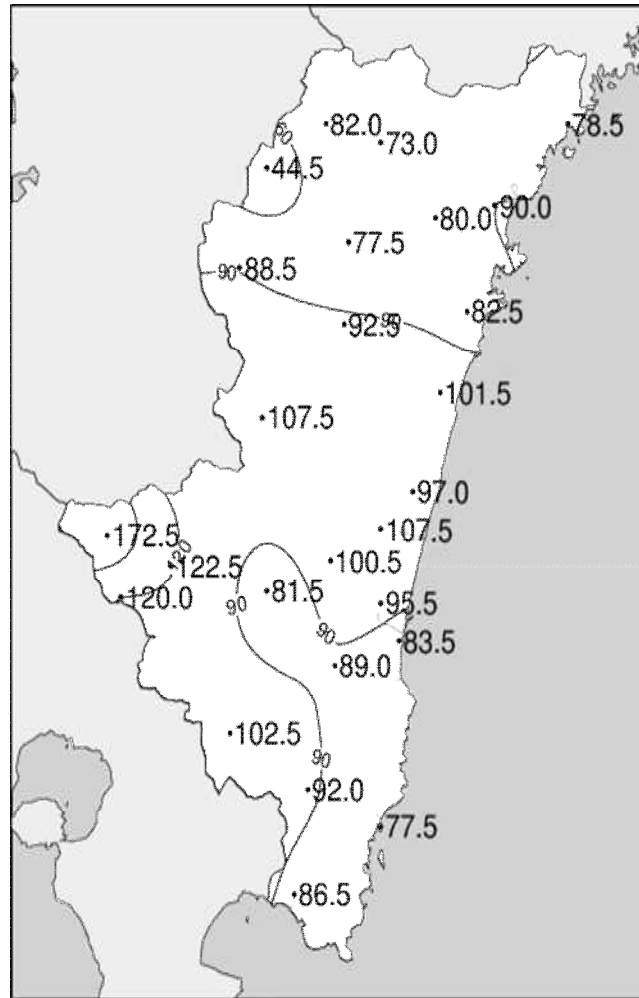
油津



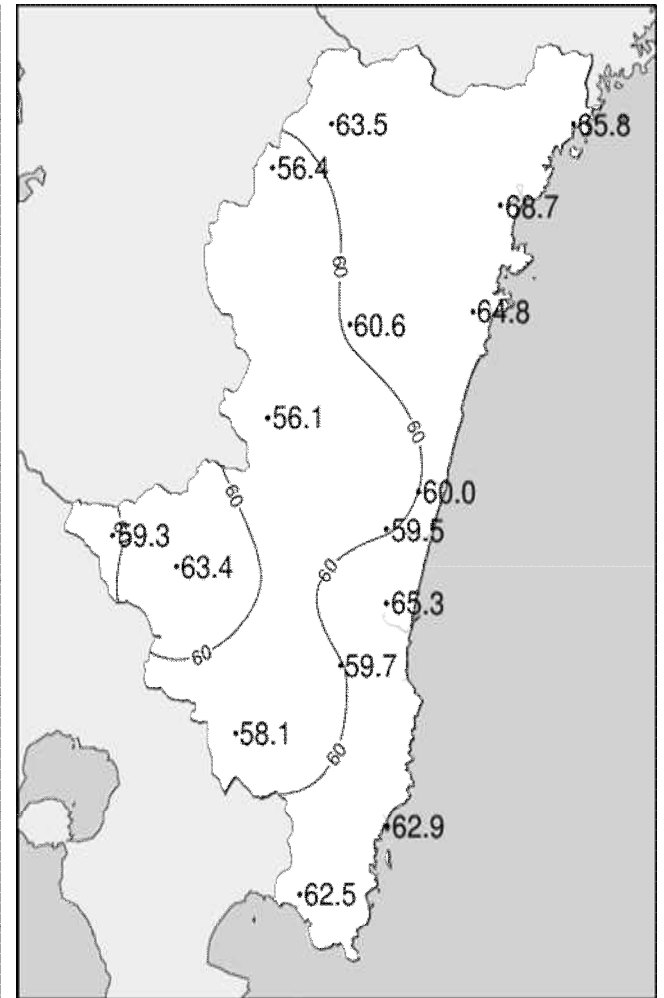
令和4年(2022年)6月上旬 気象分布図(観測値)



2022年6月上旬気温観測値(°C)メッシュ平年値補正

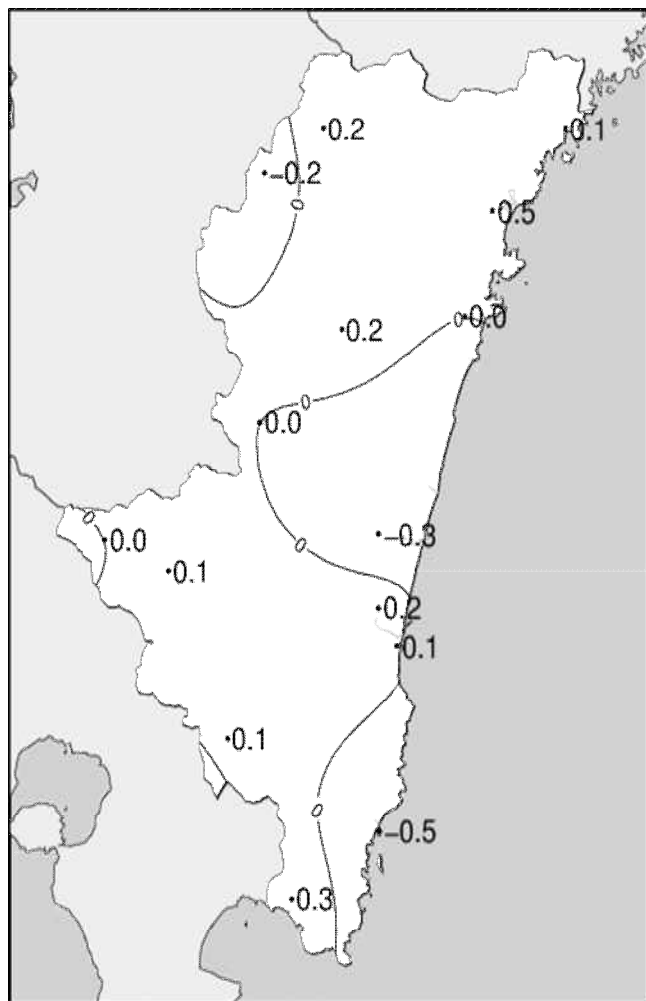


2022年6月上旬降水量観測値(ミリ)

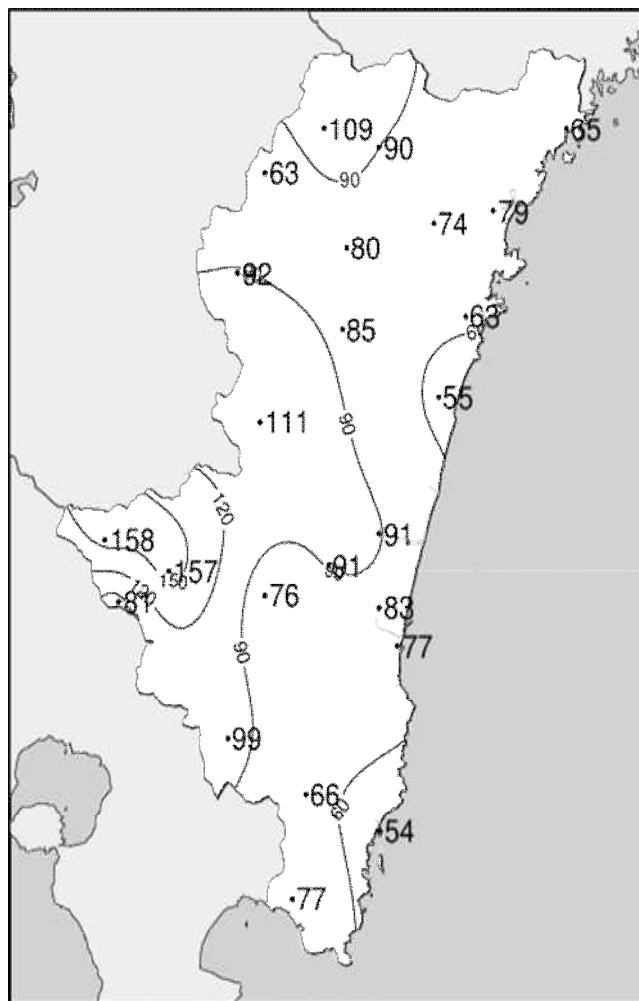


2022年6月上旬日照時間観測値(時間)

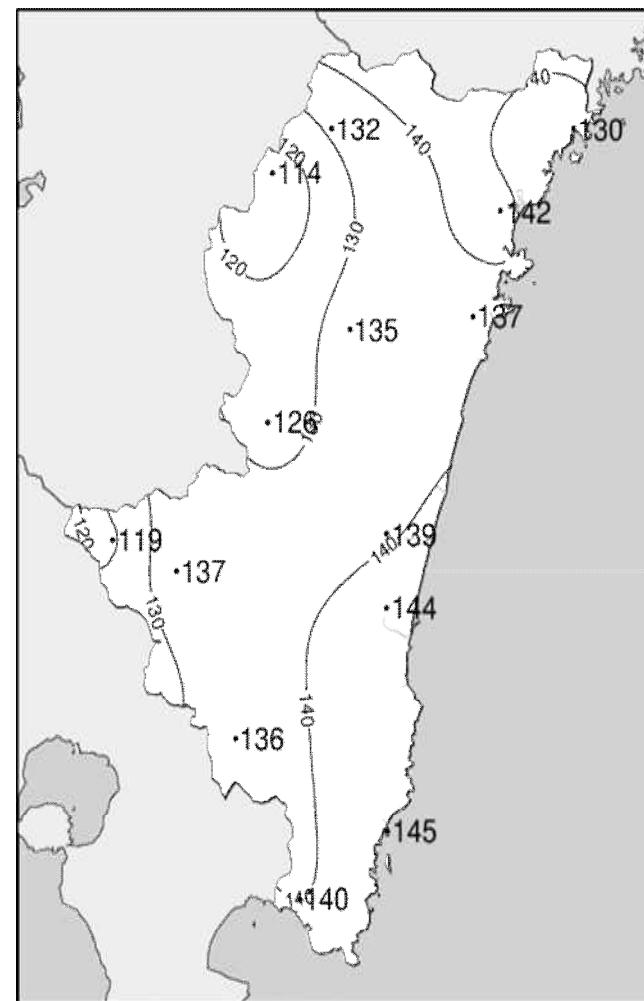
令和4年(2022年)6月上旬 気象分布図(平年差、平年比)



2022年6月上旬気温平年差(°C)



2022年6月上旬降水量平年比(%)



2022年6月上旬日照時間平年比(%)

地域気象観測旬報

2022年6月1日～10日 宮崎県 (87)

(1/5)

観測所名	高千穂												10 以上積算気温			198
	気温()			蒸気圧 (hpa)	相対湿度(%)		風向・風速(m/s)					降水量(mm)			日照 (h)	
	平均	最高	最低		平均	最小	平均	最多	最大	風向	瞬間	風向	日計	1時間		
1	17.8	22.2	13.8				1.1	SSE	3.4	SE	7.5	S	0.0	0.0	0.0	0.6
2	20.3	28.1	14.9				1.5	SE	3.7	SE	7.8	ESE	0.0	0.0	0.0	10.5
3	21.0	29.9	13.5				1.4	NNW	4.1	SSE	7.1	SE	0.0	0.0	0.0	13.1
4	20.7	28.3	13.6				1.7	SE	3.8	ESE	8.8	ESE	0.0	0.0	0.0	11.8
5	17.6	19.8	15.6				2.4	SE	5.3	SSE	13.0	SSE	59.0	8.0	3.0	0.0
6	19.3	24.1	16.3				2.4	NW	6.4	NW	14.9	N	21.0	7.5	3.0	3.3
7	20.2	26.9	15.7				1.8	SE	3.9	NW	7.6	NW	0.0	0.0	0.0	9.2
8	19.8	27.1	14.9				1.3	SE	4.5	SSE	8.6	ESE	0.0	0.0	0.0	6.4
9	19.9	26.8	14.8				1.3	SE	4.1	SSE	8.2	E	2.0	2.0	1.5	7.7
10	20.9	25.0	18.4				1.6	SE	3.8	SSE	8.6	SSE	0.0	0.0	0.0	0.9
前半旬	19.5	25.7	14.3				1.6	SE					59.0			36.0
後半旬	20.0	26.0	16.0				1.7	SE					23.0			27.5
旬	19.8	25.8	15.2				1.7	SE					82.0			63.5
平年差/比	+0.2	+0.4	+0.2	//	//	//							109			132

観測所名	古江												10 以上積算気温			215
	気温()			蒸気圧 (hpa)	相対湿度(%)		風向・風速(m/s)					降水量(mm)			日照 (h)	
	平均	最高	最低		平均	最小	平均	最多	最大	風向	瞬間	風向	日計	1時間		
1	19.9	23.9	15.0				2.5	NNE	6.6	SSW	9.9	SSW	0.0	0.0	0.0	0.9
2	20.6	25.7	15.1				2.9	N	4.6	S	6.6	S	0.0	0.0	0.0	12.7
3	21.6	26.2	17.4				2.6	NNE	4.2	N	5.7	S	0.0	0.0	0.0	12.9
4	22.4	27.3	17.3				2.5	NNE	5.9	NNE	8.0	N	0.0	0.0	0.0	9.7
5	20.1	22.9	18.3				2.4	NNE	8.5	S	14.2	SSE	67.5	12.0	3.5	0.0
6	22.3	29.3	18.8				3.3	NNE	10.6	NNE	16.9	NNE	9.5	4.5	1.5	7.4
7	21.8	27.1	17.0				2.3	NE	6.0	NNE	10.8	NE	0.0	0.0	0.0	9.3
8	21.5	26.6	18.7				2.4	NNE	5.0	NNE	7.4	N	0.0	0.0	0.0	8.5
9	21.8	25.5	17.3				2.3	N	4.4	N	5.8	N	0.0	0.0	0.0	4.4
10	22.6	25.6	19.9				1.7	NNE	4.1	N	6.2	SE	1.5	1.0	0.5	0.0
前半旬	20.9	25.2	16.6				2.6	NNE					67.5			36.2
後半旬	22.0	26.8	18.3				2.4	NNE					11.0			29.6
旬	21.5	26.0	17.5				2.5	NNE					78.5			65.8
平年差/比	+0.1	+0.7	-0.3	//	//	//							65			130

観測所名	鞍岡												10 以上積算気温			184
	気温()			蒸気圧 (hpa)	相対湿度(%)		風向・風速(m/s)					降水量(mm)			日照 (h)	
	平均	最高	最低		平均	最小	平均	最多	最大	風向	瞬間	風向	日計	1時間		
1	16.6	21.8	10.9				1.3	SW	3.3	SW	7.5	S	0.0	0.0	0.0	0.4
2	18.5	27.0	10.6				0.9	SW	2.6	ENE	5.6	NE	0.0	0.0	0.0	11.7
3	19.5	28.7	12.0				1.1	WNW	2.3	NE	5.0	NE	0.0	0.0	0.0	12.9
4	20.2	28.6	12.4				1.4	W	3.3	NE	7.5	NNE	0.0	0.0	0.0	11.5
5	16.8	19.5	15.1				2.3	WSW	6.0	WSW	15.6	WSW	37.0	6.0	1.5	0.0
6	17.3	20.2	15.3				1.1	SW	2.7	NE	6.6	S	7.5	3.5	1.0	0.0
7	18.2	24.8	12.5				0.9	ENE	2.2	ENE	5.8	ENE	0.0	0.0	0.0	9.4
8	18.1	24.9	13.0				0.8	ENE	2.1	E	4.9	E	0.0	0.0	0.0	3.7
9	19.2	25.3	13.4				0.8	WSW	2.7	NE	5.6	NE	0.0	0.0	0.0	5.0
10	19.8	24.6	14.5				1.3	SW	3.0	SW	9.6	SSW	0.0	0.0	0.0	1.8
前半旬	18.3	25.1	12.2				1.4	WSW					37.0			36.5
後半旬	18.5	24.0	13.7				1.0	SW					7.5			19.9
旬	18.4	24.5	13.0				1.2	SW					44.5			56.4
平年差/比	-0.2	+0.4	-0.8	//	//	//							63			114

観測所名	延岡												10 以上積算気温			217
	気温()			蒸気圧 (hpa)	相対湿度(%)		風向・風速(m/s)					降水量(mm)			日照 (h)	
	平均	最高	最低		平均	最小	平均	最多	最大	風向	瞬間	風向	日計	1時間		
1	20.5	24.1	15.8	18.6	77	56	1.7	WSW	3.7	SSE	7.6	SSE	0.0	0.0	0.0	1.4
2	21.4	26.3	15.6	19.0	76	47	2.1	W	4.4	E	7.1	ESE	0.0	0.0	0.0	12.7
3	22.4	27.4	17.2	20.6	78	57	1.9	W	4.2	E	6.4	ENE	0.0	0.0	0.0	13.0
4	22.4	26.5	17.4	21.0	78	57	2.1	W	4.6	E	7.5	E	0.0	0.0	0.0	9.7
5	19.9	23.2	17.4	21.9	94	86	1.4	WSW	3.9	E	8.0	SSE	79.0	16.5	4.5	0.0
6	22.5	28.9	18.3	20.5	77	51	2.9	WSW	7.1	W	12.1	WSW	8.0	5.0	1.5	8.8
7	21.4	26.5	16.6	17.8	71	49	1.7	W	4.8	ESE	7.4	E	0.0	0.0	0.0	10.3
8	21.8	26.1	18.7	18.5	72	49	1.7	W	4.2	E	7.5	SE	0.0	0.0	0.0	6.6
9	21.8	26.1	17.3	21.9	84	64	1.9	E	4.0	E	6.7	E	0.0	0.0	0.0	5.0
10	22.4	25.2	19.0	24.2	89	75	1.8	W	4.0	E	7.2	E	3.0	3.0	1.5	1.2
前半旬	21.3	25.5	16.7	20.2	81	47	1.8	WSW					79.0			36.8
後半旬	22.0	26.6	18.0	20.6	79	49	2.0	W					11.0			31.9
旬	21.7	26.0	17.3	20.4	80	47	1.9	W					90.0			68.7
平年差/比	+0.5	+0.5	-0.1	//	//	//							79			142

地域気象観測旬報

2022年6月1日～10日 宮崎県 (87)

(2/5)

観測所名	日向												10 以上積算気温			212
	気温()			蒸気圧 (hpa)	相対湿度(%)		風向・風速(m/s)					降水量(mm)			日照 (h)	
	平均	最高	最低		平均	最小	平均	最多	最大	風向	瞬間	風向	日計	1時間		
1	20.0	23.3	16.4				0.8	WNW	2.7	SW	7.4	E	0.0	0.0	0.0	0.8
2	21.0	25.7	16.0				1.2	ESE	3.0	SE	6.9	ESE	0.0	0.0	0.0	12.7
3	21.8	27.9	17.1				1.0	E	2.9	ESE	5.9	E	0.0	0.0	0.0	12.7
4	21.7	27.5	16.8				1.0	W	2.6	E	6.4	E	0.0	0.0	0.0	10.3
5	19.5	22.7	17.2				0.6	W	2.4	ESE	7.5	SSE	76.5	12.0	4.5	0.0
6	21.6	27.9	17.6				1.4	W	2.9	WNW	9.0	W	6.0	4.0	1.0	6.5
7	21.2	26.2	15.9				1.1	SE	3.3	WNW	8.2	WNW	0.0	0.0	0.0	10.5
8	21.1	25.7	17.8				1.0	SE	3.0	SSE	6.0	SE	0.0	0.0	0.0	8.9
9	21.6	26.0	17.8				1.1	W	2.9	ESE	6.5	ESE	0.0	0.0	0.0	2.4
10	22.3	25.9	18.8				0.9	ESE	2.7	ESE	6.0	E	0.0	0.0	0.0	0.0
前半旬	20.8	25.4	16.7				0.9	W			25.4		76.5			36.5
後半旬	21.6	26.3	17.6				1.1	W					6.0			28.3
旬	21.2	25.9	17.1				1.0	W					82.5			64.8
平年差/比	0.0	+0.2	-0.6	//	//	//							63			137

観測所名	神門												10 以上積算気温			202
	気温()			蒸気圧 (hpa)	相対湿度(%)		風向・風速(m/s)					降水量(mm)			日照 (h)	
	平均	最高	最低		平均	最小	平均	最多	最大	風向	瞬間	風向	日計	1時間		
1	18.5	22.8	14.2				0.4	S	1.7	SSE	3.3	SSE	0.0	0.0	0.0	0.6
2	20.5	28.6	13.1				0.9	SSE	2.6	SSE	5.9	SSE	0.0	0.0	0.0	10.7
3	21.3	29.8	14.5				0.8	SSE	2.3	SSE	5.6	SSE	0.0	0.0	0.0	12.5
4	21.2	29.1	14.6				0.8	E	2.6	SSE	5.8	S	0.0	0.0	0.0	11.0
5	17.6	20.6	15.8				0.2	N	1.4	N	3.1	S	79.0	11.5	3.0	0.0
6	20.8	29.1	15.0				0.7	SSE	2.9	SSE	6.8	S	13.0	6.5	1.5	10.8
7	20.0	28.0	13.4				0.8	SSE	2.6	SSE	5.9	SSE	0.0	0.0	0.0	8.8
8	20.2	26.1	15.6				0.6	SSE	2.3	SE	4.9	ESE	0.0	0.0	0.0	3.0
9	20.3	26.8	14.1				0.6	E	2.5	E	6.0	E	0.0	0.0	0.0	3.2
10	21.2	25.6	17.7				0.5	SSE	1.9	SSE	4.4	S	0.5	0.5	0.5	0.0
前半旬	19.8	26.2	14.4				0.6	SSE			14.4		79.0			34.8
後半旬	20.5	27.1	15.2				0.6	SSE					13.5			25.8
旬	20.2	26.7	14.8				0.6	SSE					92.5			60.6
平年差/比	+0.2	+0.8	-0.6	//	//	//							85			135

観測所名	西米良												10 以上積算気温			203
	気温()			蒸気圧 (hpa)	相対湿度(%)		風向・風速(m/s)					降水量(mm)			日照 (h)	
	平均	最高	最低		平均	最小	平均	最多	最大	風向	瞬間	風向	日計	1時間		
1	18.3	21.1	15.5				1.2	NE	4.0	NNE	6.2	NNE	0.0	0.0	0.0	0.0
2	20.4	27.8	13.0				1.6	SW	5.1	SW	8.5	SSW	0.0	0.0	0.0	11.1
3	21.7	29.0	14.6				1.3	SSW	4.0	SW	7.1	SSW	0.0	0.0	0.0	11.9
4	21.5	28.8	15.4				1.7	SSW	6.5	SW	10.8	SW	0.0	0.0	0.0	11.0
5	17.5	20.5	16.1				0.5	WNW	4.2	SW	9.5	SW	92.5	16.5	6.5	0.0
6	20.3	26.8	16.2				1.5	NE	7.0	ENE	12.9	ENE	9.5	4.5	2.0	6.0
7	20.5	28.9	14.2				1.4	SW	6.3	SW	10.1	S	0.0	0.0	0.0	10.0
8	20.6	27.4	16.6				1.5	SW	6.2	SW	10.5	SW	0.0	0.0	0.0	3.7
9	20.8	26.9	16.1				1.1	SW	4.8	SW	7.5	WSW	4.0	4.0	2.0	2.4
10	21.2	24.9	18.7				1.2	SW	4.1	SW	6.7	S	1.5	1.0	0.5	0.0
前半旬	19.9	25.4	14.9				1.3	SW					92.5			34.0
後半旬	20.7	27.0	16.4				1.3	SW					15.0			22.1
旬	20.3	26.2	15.6				1.3	SW					107.5			56.1
平年差/比	0.0	0.0	-0.4	//	//	//							111			126

観測所名	高鍋												10 以上積算気温			188
	気温()			蒸気圧 (hpa)	相対湿度(%)		風向・風速(m/s)					降水量(mm)			日照 (h)	
	平均	最高	最低		平均	最小	平均	最多	最大	風向	瞬間	風向	日計	1時間		
1	18.4	22.6	16.3	20.4	94	76	0.8	NNW	4.4	SSE	8.5	SSE	0.0	0.0	0.0	0.4
2	20.2	25.3	14.0	20.2	86	65	1.5	NNW	3.6	ESE	6.7	SE	0.0	0.0	0.0	10.7
3	21.1	26.8	16.1	21.6	87	62	1.4	SSE	3.0	SSE	5.3	E	0.0	0.0	0.0	12.7
4	21.2	26.4	15.5	22.5	90	65	1.5	N	4.2	E	8.8	E	0.0	0.0	0.0	10.0
5	19.3	22.6	17.0	22.3	99	82	1.1	NW	3.5	ESE	9.6	ENE	92.0	14.0	3.5	0.0
6	20.8	26.6	17.1	23.3	95	77	1.6	WNW	2.9	SE	5.8	E	4.0	2.5	1.5	5.8
7	20.7	24.8	15.2	19.7	82	60	1.4	ESE	3.4	E	6.1	ENE	0.0	0.0	0.0	10.2
8	21.2	24.8	18.3	21.3	85	61	1.3	E	3.9	E	6.6	ENE	0.0	0.0	0.0	8.5
9	21.4	25.2	17.1	23.5	92	79	1.3	NNW	3.5	ESE	6.1	E	0.0	0.0	0.0	1.3
10	21.9	25.5	18.3	24.8	94	81	1.2	E	3.6	E	6.2	E	1.0	0.5	0.5	0.4
前半旬	20.5	25.3	15.7	21.7	91	62	1.3	NNW					92.0			33.8
後半旬	21.2	25.4	17.2	22.5	90	60	1.4	NNW					5.0			26.2
旬	20.9	25.3	16.5	22.1	90	60	1.3	NNW					97.0			60.0
平年差/比	//	//	//	//	//	//							//			//

地域気象観測旬報

2022年6月1日～10日 宮崎県 (87)

(3/5)

観測所名	加久藤												10 以上積算気温					210
	気温()			蒸気圧 (hpa)	相対湿度(%)		風向・風速(m/s)					降水量(mm)			日照 (h)			
	平均	最高	最低		平均	最小	平均	最多	最大	風向	瞬間	風向	日計	1時間		10分		
1	19.1	22.6	15.7				2.0	E	4.9	ESE	8.6	E	0.5	0.5	0.5	0.3		
2	20.9	30.1	12.8				1.2	ESE	3.5	W	6.1	E	0.0	0.0	0.0	8.9		
3	22.2	31.1	14.9				1.1	E	4.1	E	6.9	E	0.0	0.0	0.0	12.6		
4	22.3	30.5	13.8				3.1	E	7.0	E	12.4	E	0.0	0.0	0.0	12.2		
5	18.3	20.6	16.1				4.3	E	7.4	E	12.2	E	121.0	19.0	5.0	0.0		
6	20.6	25.5	16.6				3.7	WNW	7.2	WNW	13.2	WNW	15.0	7.0	3.0	5.3		
7	21.1	28.0	14.7				2.2	WSW	5.2	WSW	8.2	W	0.0	0.0	0.0	6.8		
8	21.4	29.3	16.3				1.9	E	5.3	E	8.6	E	4.0	4.0	2.0	6.6		
9	22.2	28.1	18.1				2.2	E	4.4	E	7.3	E	30.0	16.0	8.0	4.1		
10	22.1	27.3	18.8				3.1	E	6.2	ESE	10.6	E	2.0	1.5	0.5	2.5		
前半旬	20.6	27.0	14.7				2.3	E					121.5			34.0		
後半旬	21.5	27.6	16.9				2.6	E					51.0			25.3		
旬	21.0	27.3	15.8				2.5	E					172.5			59.3		
平年差/比	0.0	+0.6	-0.4	//	//	//							158			119		

観測所名	西都												10 以上積算気温					212
	気温()			蒸気圧 (hpa)	相対湿度(%)		風向・風速(m/s)					降水量(mm)			日照 (h)			
	平均	最高	最低		平均	最小	平均	最多	最大	風向	瞬間	風向	日計	1時間		10分		
1	19.9	23.5	16.9				1.1	WNW	5.0	SSE	7.6	S	1.0	0.5	0.5	0.1		
2	20.6	25.7	14.2				2.1	W	5.0	ESE	8.1	ESE	0.0	0.0	0.0	11.0		
3	21.6	27.2	16.3				1.9	SE	4.3	SE	6.5	ESE	0.0	0.0	0.0	12.0		
4	21.9	26.7	16.3				2.1	E	5.1	ESE	8.2	E	0.0	0.0	0.0	10.3		
5	19.4	22.7	17.0				1.8	W	4.8	ESE	7.9	S	99.0	15.0	4.5	0.0		
6	21.6	27.6	17.6				2.7	WNW	5.7	WNW	9.9	W	5.0	2.5	1.5	6.9		
7	21.3	25.1	16.0				2.2	ESE	5.3	ESE	7.8	ESE	0.0	0.0	0.0	9.7		
8	21.8	25.7	18.8				1.8	ESE	4.6	ESE	7.2	SE	0.0	0.0	0.0	7.9		
9	21.9	25.4	17.9				2.0	ESE	4.7	ESE	6.6	ESE	0.0	0.0	0.0	1.3		
10	22.0	26.4	18.5				1.5	ESE	5.6	ESE	7.8	ESE	2.5	0.5	0.5	0.3		
前半旬	20.7	25.2	16.1				1.8	WNW					100.0			33.4		
後半旬	21.7	26.0	17.8				2.0	ESE					7.5			26.1		
旬	21.2	25.6	17.0				1.9	ESE					107.5			59.5		
平年差/比	-0.3	-0.3	-0.5	//	//	//							91			139		

観測所名	小林												10 以上積算気温					210
	気温()			蒸気圧 (hpa)	相対湿度(%)		風向・風速(m/s)					降水量(mm)			日照 (h)			
	平均	最高	最低		平均	最小	平均	最多	最大	風向	瞬間	風向	日計	1時間		10分		
1	19.1	22.1	15.8				1.8	ESE	5.3	SE	9.1	SE	1.0	0.5	0.5	0.2		
2	20.9	28.8	13.5				1.9	SE	5.0	SE	8.0	ESE	0.0	0.0	0.0	11.2		
3	22.5	29.3	16.6				2.2	WNW	4.4	SE	7.5	ESE	0.0	0.0	0.0	13.1		
4	22.4	28.6	16.4				3.0	SSE	6.9	SE	10.8	SE	0.0	0.0	0.0	12.4		
5	18.1	20.3	15.8				3.1	SE	6.6	SE	11.6	ESE	107.0	21.5	5.0	0.0		
6	21.0	26.5	16.5				3.1	NW	6.8	W	13.3	NW	8.0	4.5	3.0	8.2		
7	21.6	29.4	16.2				2.2	NW	4.9	SE	9.7	NW	0.0	0.0	0.0	8.1		
8	21.2	27.2	16.5				2.0	SSE	5.1	SE	8.6	SE	0.0	0.0	0.0	5.5		
9	21.8	26.7	17.9				1.9	SE	4.3	SE	7.6	SE	3.0	1.5	1.0	3.0		
10	21.6	26.8	18.8				2.5	SE	5.9	SE	9.7	ESE	3.5	1.5	0.5	1.7		
前半旬	20.6	25.8	15.6				2.4	SSE					108.0			36.9		
後半旬	21.4	27.3	17.2				2.3	SSE					14.5			26.5		
旬	21.0	26.6	16.4				2.4	SSE					122.5			63.4		
平年差/比	+0.1	+0.8	-0.4	//	//	//							157			137		

観測所名	宮崎												10 以上積算気温					220
	気温()			蒸気圧 (hpa)	相対湿度(%)		風向・風速(m/s)					降水量(mm)			日照 (h)			
	平均	最高	最低		平均	最小	平均	最多	最大	風向	瞬間	風向	日計	1時間		10分		
1	20.6	23.9	17.9	21.1	87	71	1.9	WNW	4.3	SSE	7.6	SSE	1.0	0.5	0.5	0.7		
2	21.1	25.5	15.6	19.9	80	62	3.1	WNW	6.7	ESE	9.5	ESE	0.0	0.0	0.0	11.6		
3	22.5	26.9	17.8	21.3	79	59	2.7	WNW	4.6	ESE	7.5	ESE	0.0	0.0	0.0	12.9		
4	22.9	26.7	18.3	22.4	80	60	3.1	E	5.4	E	8.6	E	0.0	0.0	0.0	10.4		
5	20.5	23.6	17.8	22.3	93	67	2.8	E	5.6	ESE	11.3	SSE	84.0	14.5	4.0	0.0		
6	22.6	29.2	18.4	21.5	80	46	4.1	W	8.5	W	13.8	WNW	8.0	3.5	1.5	7.5		
7	22.3	25.7	18.9	18.5	69	53	3.1	E	6.7	ESE	9.5	E	0.0	0.0	0.0	9.8		
8	22.3	25.3	19.7	20.6	77	58	2.4	E	4.7	E	7.3	E	0.0	0.0	0.0	8.3		
9	22.6	25.4	19.8	23.1	84	71	2.2	E	4.6	E	6.4	E	0.0	0.0	0.0	2.8		
10	22.7	26.8	20.0	24.3	88	69	2.3	E	6.4	ESE	10.6	ESE	2.5	1.0	0.5	1.3		
前半旬	21.5	25.3	17.5	21.4	84	59	2.7	WNW					85.0			35.6		
後半旬	22.5	26.5	19.4	21.6	80	46	2.8	E					10.5			29.7		
旬	22.0	25.9	18.4	21.5	82	46	2.8	WNW					95.5			65.3		
平年差/比	+0.2	+0.4	0.0	//	//	//							83			144		

地域気象観測旬報

2022年6月1日～10日 宮崎県 (87)

(4/5)

観測所名	田野												10 以上積算気温					211
	気温()			蒸気圧 (hpa)	相対湿度(%)		風向・風速(m/s)					降水量(mm)			日照 (h)			
	平均	最高	最低		平均	最小	平均	最多	最大	風向	瞬間	風向	日計	1時間		10分		
1	19.3	22.8	15.7				1.5	W	3.9	NE	6.1	NE	0.5	0.5	0.5	0.1		
2	20.7	26.6	14.4				2.1	WSW	5.0	NE	8.3	NNE	0.0	0.0	0.0	10.0		
3	22.2	27.3	17.3				2.0	W	4.6	NE	6.7	NE	0.0	0.0	0.0	12.8		
4	21.9	26.2	16.8				2.5	ENE	5.9	ESE	9.0	E	0.0	0.0	0.0	11.2		
5	19.2	21.8	16.3				2.3	NE	4.8	NNE	8.3	E	67.0	11.5	2.5	0.0		
6	22.6	28.6	17.7				2.8	W	6.3	W	12.5	W	18.0	6.5	2.0	7.3		
7	21.5	26.8	17.8				2.4	NE	6.6	NNE	9.2	NNE	0.0	0.0	0.0	10.2		
8	21.1	25.2	17.4				2.1	E	5.0	E	8.5	E	0.0	0.0	0.0	6.9		
9	21.3	25.1	18.5				1.7	E	4.6	E	7.1	NE	0.0	0.0	0.0	1.0		
10	21.3	26.1	18.2				1.8	ENE	4.9	E	8.1	SE	3.5	1.5	1.0	0.2		
前半旬	20.7	24.9	16.1				2.1	ENE					67.5			34.1		
後半旬	21.6	26.4	17.9				2.2	W					21.5			25.6		
旬	21.1	25.7	17.0				2.1	W					89.0			59.7		
平年差/比	//	//	//	//	//	//							//			//		

観測所名	赤江												10 以上積算気温					219						
	気温()			蒸気圧 (hpa)	相対湿度(%)		風向・風速(m/s)					降水量(mm)			日照 (h)									
	平均	最高	最低		平均	最小	平均	最多	最大	風向	瞬間	風向	日計	1時間		10分								
1	20.5	23.7	17.4												2.6	W	8.9	SSE	10.3	SSE	1.0	0.5	0.5	
2	21.0	25.4	15.5												4.0	W	7.9	SSE	9.3	SSE	0.0	0.0	0.0	
3	22.2	25.7	18.1												3.1	SE	6.5	SSE	8.2	SSE	0.0	0.0	0.0	
4	22.6	25.8	18.0												2.9	ENE	5.6	ENE	8.2	NNE	0.0	0.0	0.0	
5	20.8	23.3	17.7												4.7	E	13.1	SSE	16.5	SSE	70.0	12.5	3.0	
6	22.4	29.0	18.4												4.8	W	11.9	WNW	14.9	WNW	10.0	4.0	1.0	
7	22.3	25.3	18.7												3.9	ESE	6.5	SE	8.7	W	0.0	0.0	0.0	
8	22.3	24.9	19.9												2.6	ENE	5.1	NE	6.2	E	0.0	0.0	0.0	
9	22.5	24.6	20.2												2.6	NE	4.9	NE	6.7	NNE	0.0	0.0	0.0	
10	22.5	25.7	20.1												2.6	W	8.3	ESE	10.8	ESE	2.5	1.0	0.5	
前半旬	21.4	24.8	17.3												3.5	W					71.0			
後半旬	22.4	25.9	19.5												3.3	W					12.5			
旬	21.9	25.3	18.4												3.4	W					83.5			
平年差/比	+0.1	+0.3	-0.4	//	//	//																77		

観測所名	都城												10 以上積算気温					216
	気温()			蒸気圧 (hpa)	相対湿度(%)		風向・風速(m/s)					降水量(mm)			日照 (h)			
	平均	最高	最低		平均	最小	平均	最多	最大	風向	瞬間	風向	日計	1時間		10分		
1	19.6	23.1	16.1	19.8	87	67	1.3	NNE	3.1	S	6.7	S	1.0	0.5	0.5	0.5		
2	20.6	27.9	13.9	18.4	77	54	1.8	SSW	4.7	SSW	8.2	S	0.0	0.0	0.0	10.5		
3	22.5	29.1	16.2	19.8	75	45	1.6	SSW	4.1	SSW	7.0	S	0.0	0.0	0.0	10.2		
4	23.2	30.0	16.7	20.1	73	47	2.6	NNE	6.4	NNE	10.8	NNE	0.0	0.0	0.0	11.5		
5	18.9	21.9	16.4	20.2	93	76	2.0	N	4.9	N	8.0	SSE	78.0	18.5	4.5	0.0		
6	22.3	28.2	17.5	21.1	79	54	2.2	W	4.7	WNW	10.4	NW	18.0	5.0	2.5	7.0		
7	22.0	29.0	16.6	18.5	72	43	1.9	SSW	5.0	S	8.0	SSW	0.0	0.0	0.0	8.7		
8	22.1	28.1	17.6	20.3	77	53	1.6	N	4.6	NNE	7.2	NNE	0.0	0.0	0.0	6.0		
9	22.7	27.5	19.5	21.8	80	59	1.9	NNE	3.8	NNE	5.8	S	0.0	0.0	0.0	2.3		
10	22.2	28.1	18.7	21.6	82	57	1.8	NE	4.1	NE	7.4	ESE	5.5	2.5	1.0	1.4		
前半旬	21.0	26.4	15.9	19.7	81	45	1.9	NNE					79.0			32.7		
後半旬	22.3	28.2	18.0	20.7	78	43	1.9	N					23.5			25.4		
旬	21.6	27.3	16.9	20.2	80	43	1.9	N					102.5			58.1		
平年差/比	+0.1	+0.9	-0.5	//	//	//							99			136		

観測所名	油津												10 以上積算気温					216
	気温()			蒸気圧 (hpa)	相対湿度(%)		風向・風速(m/s)					降水量(mm)			日照 (h)			
	平均	最高	最低		平均	最小	平均	最多	最大	風向	瞬間	風向	日計	1時間		10分		
1	20.0	23.7	17.0	21.3	92	76	2.2	WNW	4.2	W	7.0	S	4.5	2.0	0.5	0.2		
2	20.6	25.4	15.8	20.3	84	68	3.0	WNW	4.4	WNW	6.2	WNW	0.0	0.0	0.0	11.0		
3	21.7	26.1	17.7	22.2	86	71	2.8	WNW	4.3	WNW	5.9	WNW	0.0	0.0	0.0	10.9		
4	22.0	26.6	17.7	22.5	85	67	3.1	WNW	5.7	E	8.6	ENE	0.0	0.0	0.0	10.0		
5	20.2	22.6	18.0	22.8	96	72	2.8	WNW	6.7	SE	12.0	SE	58.0	14.5	3.5	0.0		
6	23.2	28.7	18.9	23.1	82	51	3.1	WNW	7.1	WNW	12.0	WNW	7.5	4.0	1.5	6.3		
7	22.2	26.1	18.2	20.5	77	59	2.8	WNW	5.5	WNW	7.6	WNW	0.0	0.0	0.0	10.1		
8	21.7	25.3	18.5	21.5	83	65	3.2	WNW	6.0	ENE	9.0	E	0.0	0.0	0.0	9.7		
9	22.4	25.2	19.8	23.1	85	74	2.4	WNW	5.2	E	7.7	E	0.0	0.0	0.0	3.7		
10	22.4	26.1	19.0	24.1	89	76	2.5	ENE	4.8	ENE	7.3	E	7.5	2.0	0.5	1.0		
前半旬	20.9	24.9	17.2	21.8	89	67	2.8	WNW					62.5			32.1		
後半旬	22.4	26.3	18.9	22.5	83	51	2.8	WNW					15.0			30.8		
旬	21.6	25.6	18.1	22.1	86	51	2.8	WNW					77.5			62.9		
平年差/比	-0.5	+0.1	-0.8	//	//	//							54			145		

地域気象観測旬報

2022年6月1日～10日 宮崎県 (87)

(5/5)

観測所名	串間											10 以上積算気温			220	
	気温()			蒸気圧 (hpa)	相対湿度(%)		風向・風速(m/s)					降水量(mm)				日照 (h)
	平均	最高	最低	平均	平均	最小	平均	最多	最大	風向	瞬間	風向	日計	1時間		
1	19.8	23.7	16.4				1.6	NE	4.1	NE	5.8	NE	5.5	2.5	0.5	0.0
2	20.9	26.4	14.9				1.9	NE	3.2	SSW	5.6	SW	0.0	0.0	0.0	11.7
3	21.7	27.1	16.1				1.9	NE	4.5	SSW	7.7	SSW	0.0	0.0	0.0	12.0
4	22.8	28.1	16.6				3.0	NE	6.5	E	9.5	E	0.0	0.0	0.0	10.9
5	19.9	22.7	17.5				2.6	NE	6.4	NE	10.7	NNE	62.5	14.5	3.5	0.0
6	23.7	29.4	19.0				3.7	W	8.7	W	13.7	NW	9.5	4.5	2.0	2.1
7	22.4	26.3	18.4				2.0	S	4.2	SSW	7.6	S	0.0	0.0	0.0	9.6
8	22.7	27.6	17.8				2.6	NE	4.6	NE	7.3	S	0.0	0.0	0.0	10.9
9	23.3	26.7	20.3				2.8	NE	5.3	ENE	7.9	ENE	0.0	0.0	0.0	4.4
10	22.6	26.7	19.2				2.6	NE	5.1	NE	7.9	E	9.0	2.5	1.5	0.9
前半旬	21.0	25.6	16.3				2.2	NE					68.0			34.6
後半旬	22.9	27.3	18.9				2.7	NE					18.5			27.9
旬	22.0	26.5	17.6				2.5	NE					86.5			62.5
平年差/比	+0.3	+0.7	-0.2	//	//	//							77			140

観測値に付加されている) は準正常値、] は資料不足値を示す。

×は欠測、//は平年値がないことを示す。

地域雨量観測旬報

2022年6月1日～10日 宮崎県 (87)

(1/1)

観測所名	日之影				諸塚				北方				椎葉				都農				えびの			
	降水量(mm)				降水量(mm)				降水量(mm)				降水量(mm)				降水量(mm)							
	日計	平年比	最大 1時間	最大 10分間	日計	平年比	最大 1時間	最大 10分間	日計	平年比	最大 1時間	最大 10分間	日計	平年比	最大 1時間	最大 10分間	日計	平年比	最大 1時間	最大 10分間	日計	平年比	最大 1時間	最大 10分間
1	0.0		0.0	0.0	0.0		0.0	0.0	0.0		0.0	0.0	0.0		0.0	0.0	0.0		0.0	0.0	1.0		1.0	0.5
2	0.0		0.0	0.0	0.0		0.0	0.0	0.0		0.0	0.0	0.0		0.0	0.0	0.0		0.0	0.0	0.0		0.0	0.0
3	0.0		0.0	0.0	0.0		0.0	0.0	0.0		0.0	0.0	0.0		0.0	0.0	0.0		0.0	0.0	0.0		0.0	0.0
4	0.0		0.0	0.0	0.0		0.0	0.0	0.0		0.0	0.0	0.0		0.0	0.0	0.0		0.0	0.0	0.0		0.0	0.0
5	61.0		10.5	3.0	68.0		13.0	4.0	73.0		14.5	3.5	69.0		12.5	3.0	98.0		16.5	3.5	84.0		14.0	5.0
半旬計/最大	61.0	158	10.5	3.0	68.0	147	13.0	4.0	73.0	141	14.5	3.5	69.0	165	12.5	3.0	98.0	123	16.5	3.5	85.0	120	14.0	5.0
6	10.0		5.5	2.0	9.5		5.0	1.5	6.0		4.0	1.5	19.0		10.0	2.5	3.0		2.5	1.0	27.0		8.5	3.0
7	0.0		0.0	0.0	0.0		0.0	0.0	0.0		0.0	0.0	0.0		0.0	0.0	0.0		0.0	0.0	0.0		0.0	0.0
8	0.0		0.0	0.0	0.0		0.0	0.0	0.0		0.0	0.0	0.0		0.0	0.0	0.0		0.0	0.0	0.0		0.0	0.0
9	2.0		2.0	1.5	0.0		0.0	0.0	0.0		0.0	0.0	0.0		0.0	0.0	0.0		0.0	0.0	5.5		3.5	1.5
10	0.0		0.0	0.0	0.0		0.0	0.0	1.0		0.5	0.5	0.5		0.5	0.5	0.5		0.5	0.5	2.5		1.5	0.5
半旬計/最大	12.0	23	5.5	2.0	9.5	17	5.0	1.5	7.0	12	4.0	1.5	19.5	34	10.0	2.5	3.5	4	2.5	1.0	35.0	32	8.5	3.0
旬計	73.0	90			77.5	80			80.0	74			88.5	92			101.5	55			120.0	81		
旬最大	61.0		10.5	3.0	68.0		13.0	4.0	73.0		14.5	3.5	69.0		12.5	3.0	98.0		16.5	3.5	84.0		14.0	5.0
起日	5		5	5	5		5	5	5		5	5	5		5	5	5		5	5	5		5	5

観測所名	野尻				国富				深瀬															
	降水量(mm)				降水量(mm)				降水量(mm)				降水量(mm)				降水量(mm)				降水量(mm)			
	日計	平年比	最大 1時間	最大 10分間	日計	平年比	最大 1時間	最大 10分間	日計	平年比	最大 1時間	最大 10分間	日計	平年比	最大 1時間	最大 10分間	日計	平年比	最大 1時間	最大 10分間	日計	平年比	最大 1時間	最大 10分間
1	1.0		0.5)	0.5)	0.5		0.5	0.5	4.0		1.5	0.5												
2	0.0		0.0	0.0	0.0		0.0	0.0	0.0		0.0	0.0												
3	0.0		0.0	0.0	0.0		0.0	0.0	0.0		0.0	0.0												
4	0.0		0.0	0.0	0.0		0.0	0.0	0.0		0.0	0.0												
5	70.5		12.5	4.0	92.0		14.5	3.5	62.5		13.5	3.0												
半旬計/最大	71.5	154	12.5	4.0	92.5	182	14.5	3.5	66.5	97	13.5	3.0												
6	6.5		2.5	1.5	6.0		2.5	1.5	17.0		8.0	2.5												
7	0.0		0.0	0.0	0.0		0.0	0.0	0.0		0.0	0.0												
8	0.0		0.0	0.0	0.0		0.0	0.0	0.0		0.0	0.0												
9	0.0		0.0	0.0	0.0		0.0	0.0	0.0		0.0	0.0												
10	3.5		2.0	1.0	2.0		1.0)	0.5)	8.5		2.5	1.0												
半旬計/最大	10.0	15	2.5	1.5	8.0	12	2.5	1.5	25.5	30	8.0	2.5												
旬計	81.5	76			100.5	91			92.0	66														
旬最大	70.5		12.5	4.0	92.0		14.5	3.5	62.5		13.5	3.0												
起日	5		5	5	5		5	5	5		5	5												