

宮 崎 県 農 業 気 象 速 報

令和 4 年 5 月 下旬

宮 崎 地 方 気 象 台
令 和 4 年 6 月 2 日

気 象 概 況

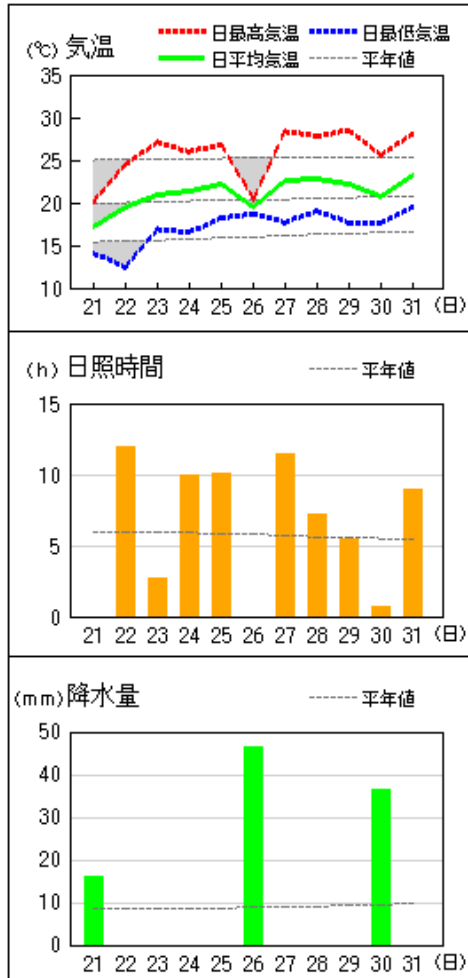
期間中、高気圧に覆われて晴れた日もあったが、気圧の谷や湿った空気の影響等を受けて曇りや雨の日が多かった。30日は高千穂で日最大10分間降水量6.0ミリを観測し、5月の極値を更新した。旬平均気温は、平年差-0.3～+0.8で宮崎、延岡、高千穂は平年より高く、その他は平年並だった。旬降水量は、40.0ミリ～99.0ミリ(平年比52%～212%)で延岡、高千穂、鞍岡、日之影は平年より多く、その他は平年並だった。旬日照時間は、平年比69%～114%で高千穂は平年より多く、一方で都城、宮崎、油津、加久藤、串間は平年より少なく、その他は平年並だった。

宮崎市の旬平均気温は平年より高く、旬降水量は平年並、旬日照時間は平年より少なかった。

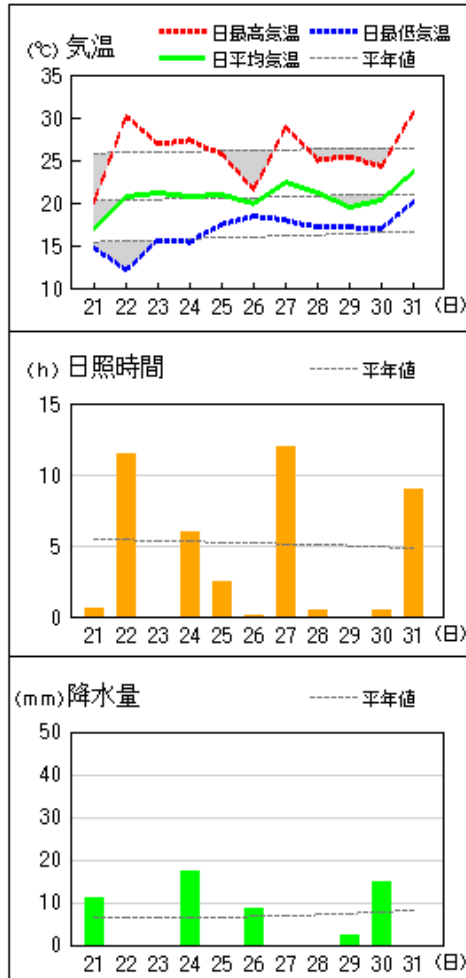
日々の天気概況	宮崎市の昼間の天気
21日 気圧の谷や湿った空気の影響を受けた。	雨後時々曇
22日 高気圧に覆われた。	晴
23日 気圧の谷の影響を受けたが、次第に高気圧に覆われた。	曇
24日 高気圧に覆われたが、気圧に谷の影響を受けた。	晴時々曇
25日 気圧の谷や湿った空気の影響を受けた。	晴後曇一時雨
26日 低気圧や湿った空気の影響を受けた。	雨時々曇
27日 気圧の谷の影響を受けたが、次第に高気圧に覆われた。	晴一時曇
28日 気圧の谷の影響を受けたが、次第に高気圧に覆われた。	曇
29日 気圧の谷の影響を受けた。	曇時々雨
30日 はじめ前線の影響を受けた。	雨後曇
31日 はじめ気圧の谷の影響を受けたが、次第に高気圧に覆われた。	晴時々曇

地上気象 気象経過図：2022年05月21日-2022年05月31日

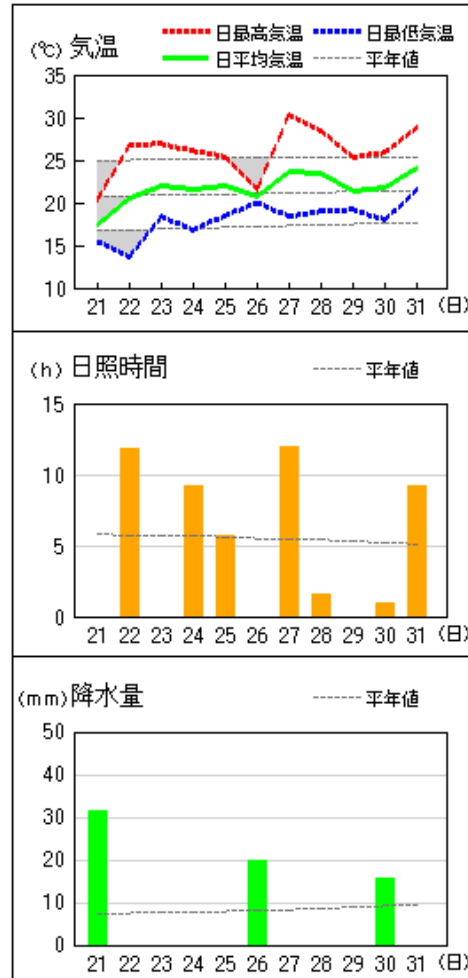
延岡



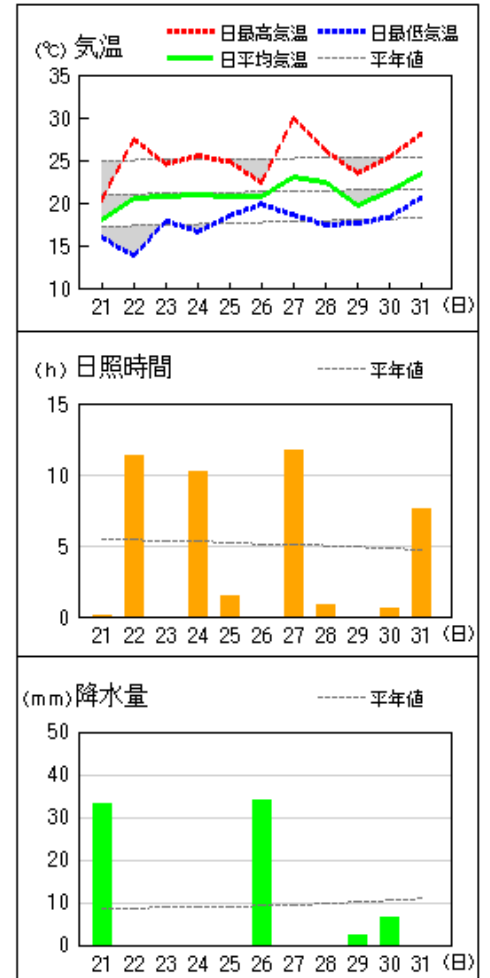
都城



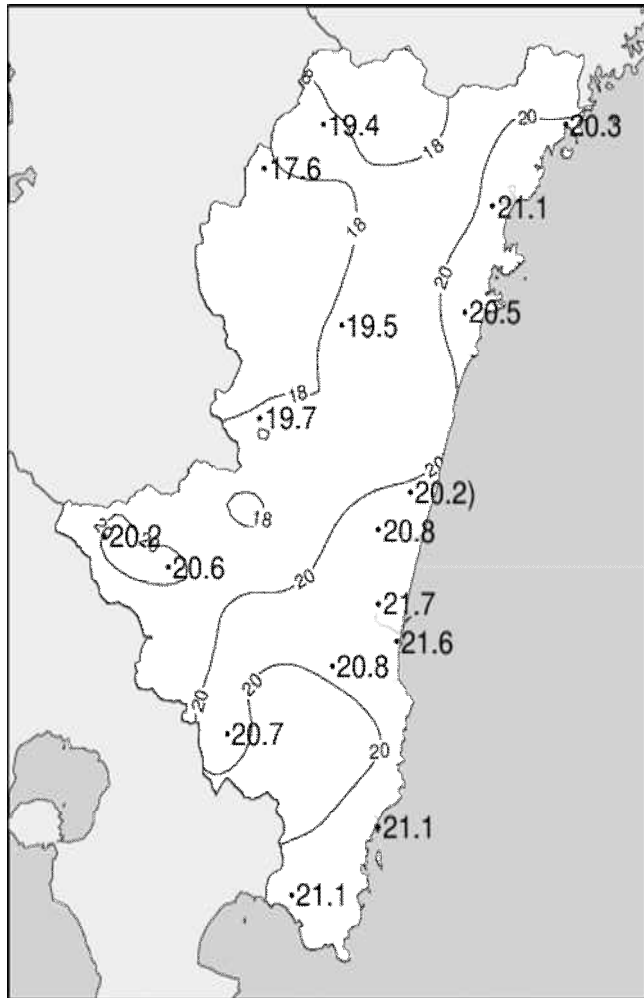
宮崎



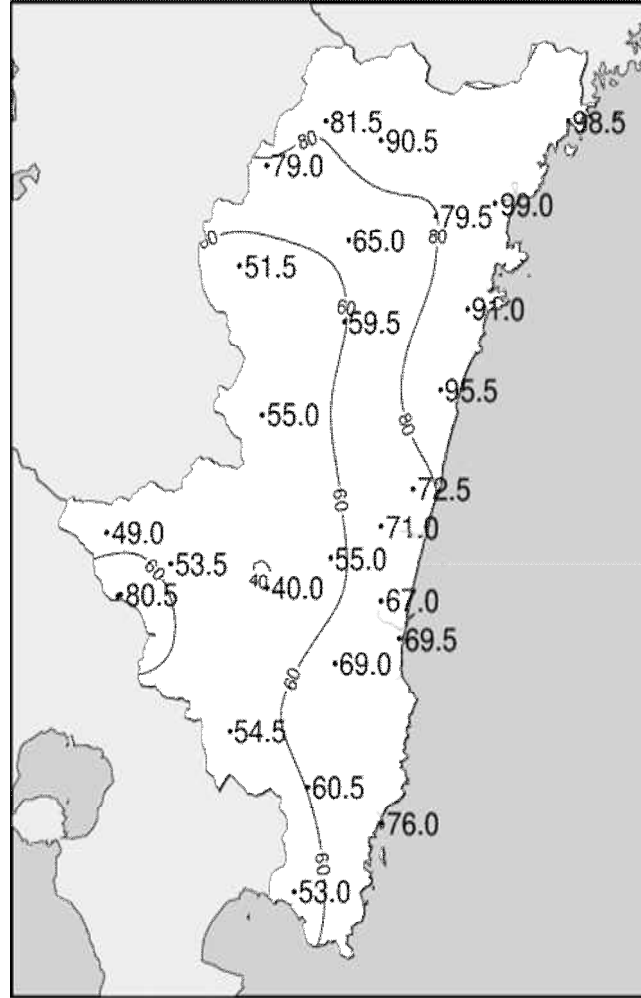
油津



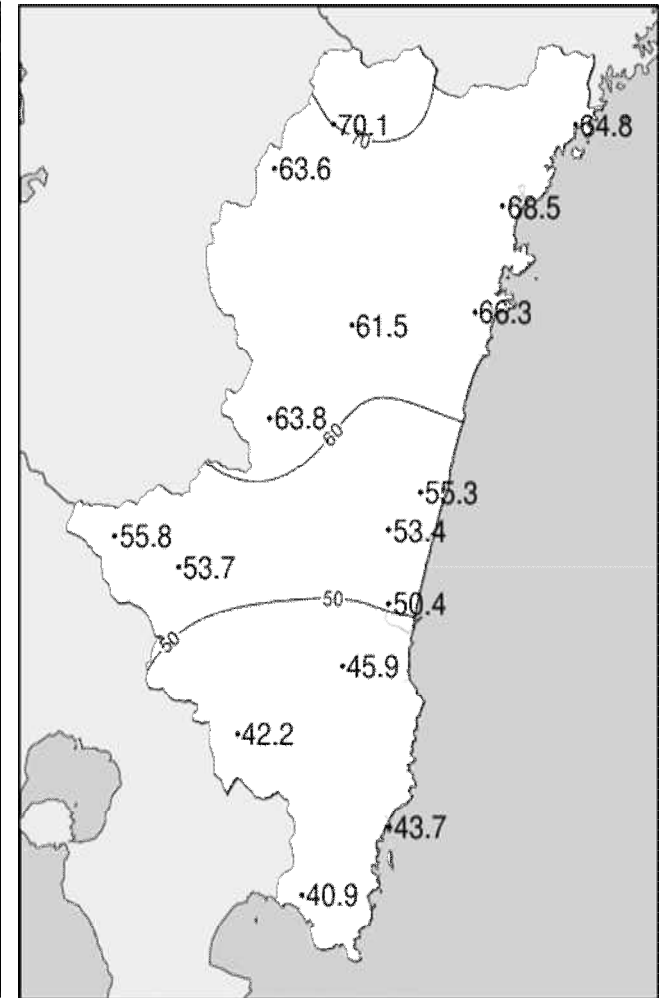
令和4年(2022年)5月下旬 気象分布図(観測値)



2022年5月下旬気温観測値(°C)メッシュ平年値補正

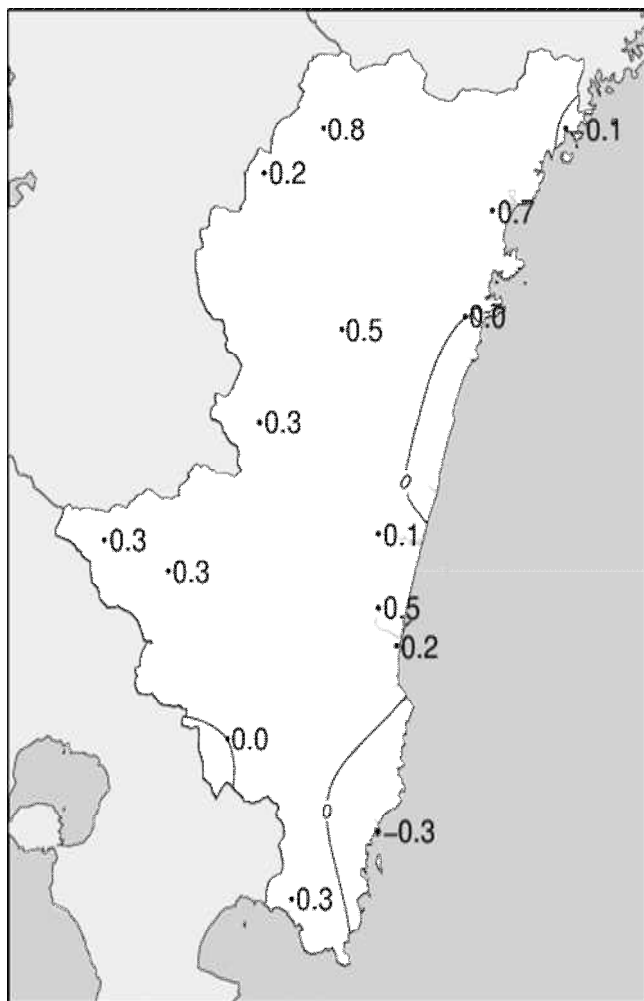


2022年5月下旬降水量観測値(ミリ)

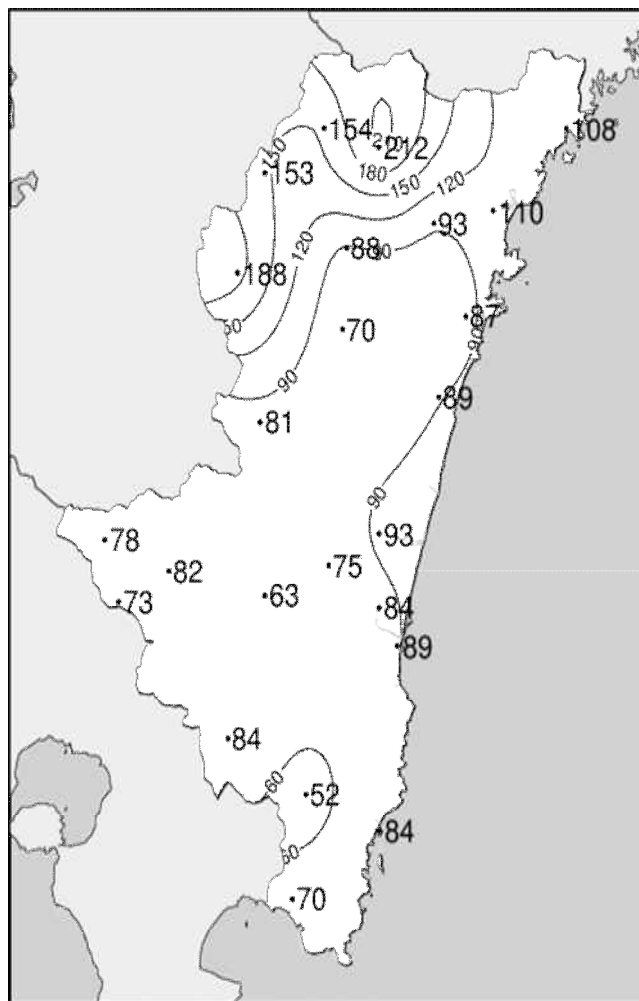


2022年5月下旬日照時間観測値(時間)

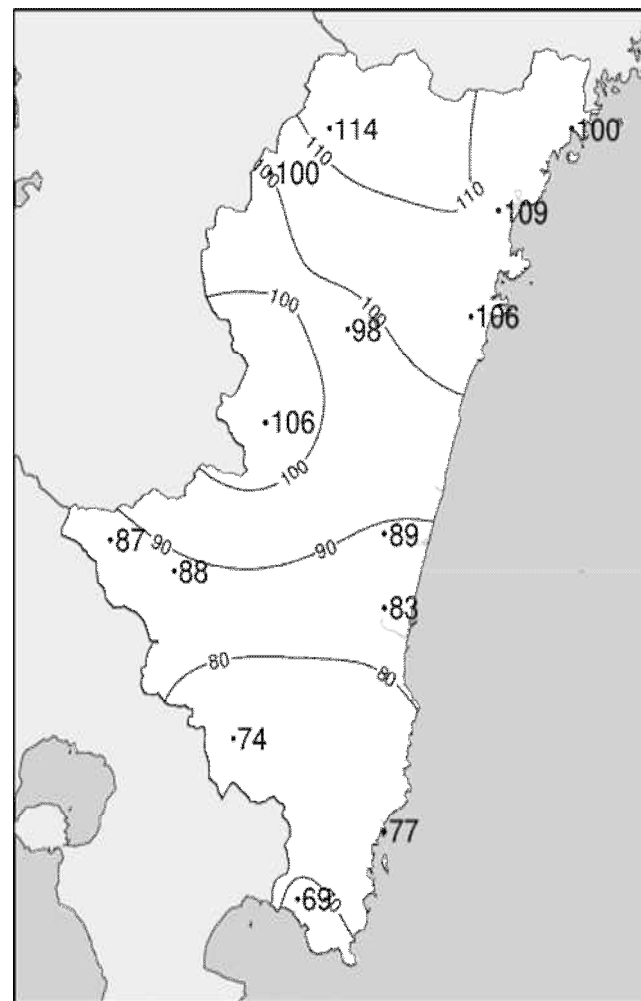
令和4年(2022年)5月下旬 気象分布図(平年差、平年比)



2022年5月下旬気温平年差(°C)



2022年5月下旬降水量平年比(%)



2022年5月下旬日照時間平年比(%)

地域気象観測旬報

2022年5月21日～31日 宮崎県 (87)

(1/5)

観測所名	高千穂													10 以上積算気温				214
	気温()			蒸気圧 (hpa)	相対湿度(%)		風向・風速(m/s)					降水量(mm)			日照 (h)			
	平均	最高	最低		平均	最小	平均	最多	最大	風向	瞬間	風向	日計	1時間		10分		
21	15.4	20.2	12.7				1.2	SE	3.5	SSE	7.2	SSE	5.0	1.5	0.5	1.9		
22	20.0	28.1	11.7				2.0	NW	5.1	SW	10.3	SSW	0.0	0.0	0.0	11.8		
23	20.2	26.7	14.2				1.8	NW	5.7	NW	8.1	NW	0.0	0.0	0.0	1.9		
24	19.9	26.9	13.1				1.7	SE	4.9	SSE	8.8	S	0.0	0.0	0.0	10.6		
25	20.4	26.4	15.7				1.8	SE	4.2	SSE	9.9	ESE	0.0	0.0	0.0	11.6		
26	17.9	19.5	16.1				0.7	SSE	2.9	E	6.8	E	33.5	11.0	4.0	0.0		
27	20.1	25.4	15.6				2.8	NW	5.6	NW	10.2	N	0.0	0.0	0.0	10.8		
28	20.1	28.0	12.5				2.2	NNW	5.6	NW	8.6	NW	0.0	0.0	0.0	7.3		
29	19.8	26.7	13.6				1.8	SE	4.0	SE	8.4	E	0.0	0.0	0.0	5.5		
30	19.1	23.5	15.5				1.5	NW	4.3	NW	8.8	NNW	42.0	16.0	6.0	0.0		
31	21.0	26.5	16.3				2.0	NNW	5.1	NNW	8.4	SW	1.0	1.0	0.5	8.7		
前半旬	19.2	25.7	13.5				1.7	NNW					5.0			37.8		
後半旬	19.7	24.9	14.9				1.8	NW					76.5			32.3		
旬	19.4	25.3	14.3				1.8	NNW					81.5			70.1		
平年差/比	+0.8	+0.3	+1.0	//	//	//							154			114		

観測所名	古江													10 以上積算気温				223
	気温()			蒸気圧 (hpa)	相対湿度(%)		風向・風速(m/s)					降水量(mm)			日照 (h)			
	平均	最高	最低		平均	最小	平均	最多	最大	風向	瞬間	風向	日計	1時間		10分		
21	16.9	20.1	14.1				1.9	NNE	4.1	N	6.1	NE	11.0	3.5	1.0	0.0		
22	18.8	24.6	13.0				3.2	NNE	5.5	NNE	7.5	NNE	0.0	0.0	0.0	11.4		
23	20.0	24.5	14.9				2.0	N	5.1	SSW	6.4	SSW	0.0	0.0	0.0	1.8		
24	20.8	25.4	15.7				2.3	NNE	4.7	S	6.5	S	0.0	0.0	0.0	11.1		
25	21.9	26.1	18.0				1.8	S	4.1	S	6.4	S	0.0	0.0	0.0	8.9		
26	19.6	22.0	17.7				1.2	N	4.2	NNW	7.4	NNW	53.0	16.5	4.0	0.0		
27	20.3	26.3	14.6				2.1	NNE	4.4	NE	6.0	NE	0.0	0.0	0.0	10.8		
28	20.3	26.4	14.0				2.1	N	3.8	SSE	5.4	S	0.0	0.0	0.0	7.4		
29	21.8	26.2	16.9				2.8	SSW	6.9	SSW	10.5	S	0.0	0.0	0.0	6.7		
30	20.9	24.0	17.9				1.2	S	3.5	S	4.8	S	34.5	10.5	4.5	0.0		
31	21.7	27.2	17.0				1.7	NNE	5.5	SSW	7.1	SSW	0.0	0.0	0.0	6.7		
前半旬	19.7	24.1	15.1				2.2	NNE					11.0			33.2		
後半旬	20.8	25.4	16.4				1.9	NNE					87.5			31.6		
旬	20.3	24.8	15.8				2.0	NNE					98.5			64.8		
平年差/比	-0.1	0.0	-0.5	//	//	//							108			100		

観測所名	鞍岡													10 以上積算気温				194
	気温()			蒸気圧 (hpa)	相対湿度(%)		風向・風速(m/s)					降水量(mm)			日照 (h)			
	平均	最高	最低		平均	最小	平均	最多	最大	風向	瞬間	風向	日計	1時間		10分		
21	14.2	19.3	11.6				0.5	SW	1.7	SSW	3.0	SSW	4.5	1.0	0.5	0.1		
22	17.3	25.8	9.8				0.9	WSW	2.6	S	9.4	NE	0.0	0.0	0.0	11.6		
23	17.2	24.3	10.9				0.8	NE	2.2	ENE	4.7	E	0.0	0.0	0.0	2.2		
24	18.6	25.9	11.6				1.1	SW	3.3	NE	6.5	NNE	0.0	0.0	0.0	7.5		
25	19.3	25.6	14.3				1.2	WSW	3.5	NE	7.2	NE	0.0	0.0	0.0	11.2		
26	16.8	19.0	14.4				0.8	WSW	3.0	SSW	5.4	S	34.0	12.5	3.5	0.0		
27	17.3	23.8	11.7				1.1	NE	3.2	SSW	8.2	SSW	0.0	0.0	0.0	10.8		
28	17.3	26.0	9.9				0.9	NE	2.5	ENE	6.0	S	0.0	0.0	0.0	7.1		
29	18.6	26.0	11.9				1.6	SW	3.5	SW	8.5	SSW	0.0	0.0	0.0	4.9		
30	18.3	22.1	15.1				0.8	NE	2.5	NNE	5.9	NW	39.5	13.5	4.5	0.0		
31	18.8	24.7	14.7				1.1	W	2.8	S	7.3	SW	1.0	0.5	0.5	8.2		
前半旬	17.3	24.2	11.6				0.9	WSW					4.5			32.6		
後半旬	17.9	23.6	13.0				1.1	SW					74.5			31.0		
旬	17.6	23.9	12.4				1.0	WSW					79.0			63.6		
平年差/比	+0.2	+0.4	+0.3	//	//	//							153			100		

観測所名	延岡													10 以上積算気温				232
	気温()			蒸気圧 (hpa)	相対湿度(%)		風向・風速(m/s)					降水量(mm)			日照 (h)			
	平均	最高	最低		平均	最小	平均	最多	最大	風向	瞬間	風向	日計	1時間		10分		
21	17.1	20.2	14.1	17.4	90	73	1.4	ENE	3.2	E	6.1	NE	16.0	4.5	1.0	0.0		
22	19.5	24.5	12.5	18.0	81	57	2.0	W	4.4	WSW	7.5	WSW	0.0	0.0	0.0	11.9		
23	21.0	27.1	16.9	19.1	77	47	1.9	W	4.5	W	7.9	W	0.0	0.0	0.0	2.7		
24	21.4	26.0	16.5	21.4	84	63	2.0	E	4.3	E	6.9	E	0.0	0.0	0.0	10.0		
25	22.2	26.8	18.2	21.2	80	54	1.9	WSW	4.3	E	7.1	ESE	0.0	0.0	0.0	10.1		
26	19.5	20.4	18.7	22.0	97	89	1.3	WSW	2.9	W	4.6	WSW	46.5	14.0	4.5	0.0		
27	22.6	28.4	17.7	17.2	65	36	2.8	W	6.0	WSW	10.1	W	0.0	0.0	0.0	11.5		
28	22.8	27.8	19.0	15.2	56	30	2.8	W	5.9	WSW	10.4	W	0.0	0.0	0.0	7.2		
29	22.1	28.5	17.7	16.7	64	31	1.8	W	3.5	ESE	6.0	ESE	0.0	0.0	0.0	5.4		
30	20.7	25.6	17.6	23.3	95	78	1.8	WSW	3.4	E	5.2	E	36.5	12.0	4.0	0.7		
31	23.3	28.1	19.4	22.4	79	52	2.2	E	5.2	W	9.0	W	0.0	0.0	0.0	9.0		
前半旬	20.2	24.9	15.6	19.4	82	47	1.8	E					16.0			34.7		
後半旬	21.8	26.5	18.4	19.5	76	30	2.1	WSW					83.0			33.8		
旬	21.1	25.8	17.1	19.4	79	30	2.0	WSW					99.0			68.5		
平年差/比	+0.7	+0.4	+1.1	//	//	//							110			109		

地域気象観測旬報

2022年5月21日～31日 宮崎県 (87)

(2/5)

観測所名	日向											10 以上積算気温						226
	気温()			蒸気圧 (hpa)	相対湿度(%)		風向・風速(m/s)					降水量(mm)			日照 (h)			
	平均	最高	最低		平均	最小	平均	最多	最大	風向	瞬間	風向	日計	1時間		10分		
21	16.4	18.9	14.4				0.6	W	2.0	WSW	5.0	NE	28.0	6.0	2.0	0.0		
22	19.6	25.5	13.7				1.1	E	3.1	E	6.4	E	0.0	0.0	0.0	11.7		
23	20.6	27.1	16.7				1.0	W	2.7	WSW	6.7	W	0.0	0.0	0.0	1.0		
24	21.2	26.3	16.2				0.9	W	2.5	E	6.9	E	0.0	0.0	0.0	11.4		
25	21.7	26.8	17.8				0.9	SW	2.5	E	5.8	E	0.0	0.0	0.0	10.4		
26	19.4	20.6	18.3				0.6	W	2.7	S	4.7	SSW	35.5	9.0	3.5	0.0		
27	22.0	28.9	16.6				1.3	W	2.8	ESE	6.1	WNW	0.0	0.0	0.0	11.6		
28	20.5	27.3	13.6				0.7	SW	2.1	ESE	5.1	ESE	0.0	0.0	0.0	5.2		
29	21.5	26.8	17.0				1.0	W	2.1	SE	4.7	SSE	0.0	0.0	0.0	4.4		
30	20.3	25.3	17.4				0.9	W	2.4	SSE	5.2	SE	27.5	7.5	3.5	0.0		
31	22.6	27.6	19.5				1.1	W	3.1	SE	7.7	E	0.0	0.0	0.0	10.6		
前半旬	19.9	24.9	15.8				0.9	W					28.0			34.5		
後半旬	21.1	26.1	17.1				0.9	W					63.0			31.8		
旬	20.5	25.6	16.5				0.9	W					91.0			66.3		
平年差/比	0.0	0.0	+0.3	//	//	//							87			106		

観測所名	神門											10 以上積算気温						215
	気温()			蒸気圧 (hpa)	相対湿度(%)		風向・風速(m/s)					降水量(mm)			日照 (h)			
	平均	最高	最低		平均	最小	平均	最多	最大	風向	瞬間	風向	日計	1時間		10分		
21	15.3	17.8	13.2				0.4	ESE	1.9	SSE	3.9	SSE	14.0	4.0	1.5	0.0		
22	20.3	30.9	12.2				0.6	SE	2.3	SSE	5.3	N	0.0	0.0	0.0	11.7		
23	19.2	26.9	12.6				0.4	SSE	1.3	SSE	2.9	S	0.0	0.0	0.0	1.2		
24	20.0	27.8	14.0				0.6	SSE	2.4	SSE	5.9	SSE	0.0	0.0	0.0	10.7		
25	20.5	26.5	15.5				0.7	SE	2.3	SSE	5.6	SE	0.0	0.0	0.0	7.5		
26	18.2	19.5	16.4				0.1	N	1.1	NNW	2.0	ESE	23.5	6.5	2.0	0.0		
27	20.3	29.0	12.4				0.6	NE	2.1	NNW	7.0	SSW	0.0	0.0	0.0	10.9		
28	19.0	29.6	11.0				0.5	SE	1.9	SSE	4.1	SSE	0.0	0.0	0.0	4.8		
29	19.4	27.3	13.4				0.6	SSE	2.7	SE	8.3	E	0.0	0.0	0.0	4.3		
30	19.6	25.9	16.1				0.2	SW	1.1	SW	5.2	S	22.0	5.5	2.5	0.2		
31	22.7	30.5	17.7				0.7	SSE	2.5	SSE	5.5	S	0.0	0.0	0.0	10.2		
前半旬	19.1	26.0	13.5				0.5	SE					14.0			31.1		
後半旬	19.9	27.0	14.5				0.5	SE					45.5			30.4		
旬	19.5	26.5	14.0				0.5	SE					59.5			61.5		
平年差/比	+0.5	+0.6	+0.7	//	//	//							70			98		

観測所名	西米良											10 以上積算気温						217
	気温()			蒸気圧 (hpa)	相対湿度(%)		風向・風速(m/s)					降水量(mm)			日照 (h)			
	平均	最高	最低		平均	最小	平均	最多	最大	風向	瞬間	風向	日計	1時間		10分		
21	16.4	20.3	13.8				0.8	SW	4.0	SW	7.5	SW	8.5	3.5	1.5	0.0		
22	20.0	30.0	12.4				1.2	NNE	3.5	SW	6.8	S	0.0	0.0	0.0	12.2		
23	19.3	26.2	13.8				0.4	N	2.2	SSW	4.0	SSW	0.0	0.0	0.0	0.6		
24	20.3	26.7	14.0				1.5	SW	5.1	S	9.7	SW	0.0	0.0	0.0	11.0		
25	20.8	26.1	16.0				1.8	SW	5.0	SSW	8.6	WSW	0.0	0.0	0.0	11.6		
26	18.7	20.3	17.2				0.3	SSW	2.1	NE	3.1	S	20.0	6.5	2.0	0.0		
27	20.4	28.1	15.0				1.3	SSE	4.8	NE	11.0	NNE	0.0	0.0	0.0	11.5		
28	19.2	27.9	13.4				0.4	N	2.6	ENE	6.0	NE	0.0	0.0	0.0	3.2		
29	19.0	25.3	14.6				1.1	SW	6.1	WSW	10.6	WSW	1.5	1.5	0.5	2.7		
30	19.4	24.5	16.1				0.9	NE	3.6	ENE	8.5	E	25.0	6.5	3.5	0.1		
31	23.4	29.8	19.4				2.0	SW	5.1	SW	8.5	SSW	0.0	0.0	0.0	10.9		
前半旬	19.4	25.9	14.0				1.1	SW					8.5			35.4		
後半旬	20.0	26.0	16.0				1.0	SSW					46.5			28.4		
旬	19.7	25.9	15.1				1.1	SW					55.0			63.8		
平年差/比	+0.3	-0.2	+0.8	//	//	//							81			106		

観測所名	高鍋											10 以上積算気温						182
	気温()			蒸気圧 (hpa)	相対湿度(%)		風向・風速(m/s)					降水量(mm)			日照 (h)			
	平均	最高	最低		平均	最小	平均	最多	最大	風向	瞬間	風向	日計	1時間		10分		
21	16.5	19.8	13.2	18.3	98	84	1.3	NNE	3.0	NNE	9.5	NNE	23.5	4.5	1.5	0.0		
22	19.1	25.9	11.7	19.2	87	64	1.2	NNW	3.5	E	6.1	SSE	0.0	0.0	0.0	11.6		
23	20.1	27.3	14.5	19.6	85	48	1.0	NNW	3.0	SE	4.9	SE	0.0	0.0	0.0	0.2		
24	20.8	26.6	15.3	21.9	90	59	1.4	ESE	3.5	ESE	5.9	E	0.0	0.0	0.0	10.8		
25	21.1	25.8	17.1	21.2	86	58	1.3	NNW	3.3	SE	5.9	SSW	0.0	0.0	0.0	9.4		
26	19.9	21.7	18.3	23.2	100	93	0.8	NW	2.8	SSW	4.6	S	31.5	10.5	2.5	0.0		
27	22.1	27.9	17.2	18.3	70	37	1.8	W	4.7	SE	7.7	ESE	0.0	0.0	0.0	11.6		
28	21.4	27.6	14.7	17.3	69	43	1.9	WSW	4.1	W	7.5	SW	0.0	0.0	0.0	2.1		
29	20.5	25.7	16.0	19.3	81	45	1.2	SE	3.5	SSE	6.3	SSE	0.0	0.0	0.0	2.0		
30	19.5]	22.2]	17.9]	22.7]	91	68]	1.5	WNW	5.1	WNW	9.0	NW	17.5	6.5	2.5	0.6		
31	22.5]	26.3]	18.9]	24.7]	93]	74]	1.4	E	4.0	E	6.8	E	0.0	0.0	0.0	7.0		
前半旬	19.5	25.1	14.4	20.0	89	48	1.2	NNW					23.5			32.0		
後半旬	21.0]	25.7]	16.6]	19.5]	84	37	1.4	NW					49.0			23.3		
旬	20.2)	25.4)	15.3)	19.8)	86	37	1.3	NNW					72.5			55.3		
平年差/比	//	//	//	//	//	//							//			//		

地域気象観測旬報

2022年5月21日～31日 宮崎県 (87)

(3/5)

観測所名	加久藤										10 以上積算気温						222
	気温()			蒸気圧 (hpa)	相対湿度(%)		風向・風速(m/s)					降水量(mm)			日照 (h)		
	平均	最高	最低		平均	最小	平均	最多	最大	風向	瞬間	風向	日計	1時間		10分	
21	17.0	21.2	14.2				2.0	E	4.4	ESE	7.5	ESE	5.5	3.0	1.0	0.5	
22	20.0	28.9	11.6				1.8	W	5.3	NW	9.4	NNW	0.0	0.0	0.0	11.8	
23	19.8)	26.8)	13.8)				1.5)	WNW)	3.1)	WSW)	4.6)	WSW)	0.0	0.0)	0.0)	0.0	
24	21.7	29.1	13.9				2.4	E	6.3	E	10.3	ESE	0.0	0.0	0.0	10.0	
25	22.0	27.6	17.6				3.5	ESE	6.7	ESE	11.9	E	0.0	0.0	0.0	11.1	
26	19.6	21.0	17.7				1.9	E	3.8	E	6.6	E	12.0	4.0	1.0	0.0	
27	20.4	26.7	14.7				2.8	NW	7.3	WNW	13.0	WNW	0.0	0.0	0.0	11.6	
28	19.7	25.6	13.2				2.0	W	4.9	WSW	7.9	WSW	0.0	0.0	0.0	0.9	
29	19.3	24.5	14.8				2.6	ESE	5.4	ESE	9.7	ESE	1.0	0.5	0.5	0.3	
30	19.5	23.1	16.6				2.2	WNW	4.9	WNW	7.9	W	30.5	6.5	2.5	0.1	
31	22.8	28.0	19.2				2.9	W	5.5	NNW	9.2	W	0.0	0.0	0.0	9.5	
前半旬	20.1	26.7	14.2				2.2	ESE)					5.5			33.4	
後半旬	20.2	24.8	16.0				2.4	W					43.5			22.4	
旬	20.2	25.7	15.2				2.3	E)					49.0			55.8	
平年差/比	+0.3	-0.6	+0.9	//	//	//							78			87	

観測所名	西都										10 以上積算気温						229
	気温()			蒸気圧 (hpa)	相対湿度(%)		風向・風速(m/s)					降水量(mm)			日照 (h)		
	平均	最高	最低		平均	最小	平均	最多	最大	風向	瞬間	風向	日計	1時間		10分	
21	16.9	20.3	14.4				2.8	NNE	6.2	NNE	10.7	NNE	21.0	5.5	1.5	0.0	
22	19.4	25.6	12.1				1.7	WNW	5.6	ESE	7.5	E	0.0	0.0	0.0	11.4	
23	20.3	26.9	15.4				1.4	WNW	4.0	ESE	5.5	ESE	0.0	0.0	0.0	0.0	
24	21.2	26.5	15.9				1.9	ESE	4.4	ESE	7.1	ESE	0.0	0.0	0.0	10.7	
25	21.6	26.2	17.6				1.7	ESE	5.1	ESE	8.3	ESE	0.0	0.0	0.0	8.8	
26	20.3	21.6	19.0				1.3	NNW	3.5	S	5.4	S	29.5	10.0	2.5	0.0	
27	22.5	29.0	17.1				2.1	WNW	5.2	SE	7.7	ESE	0.5	0.5	0.5	11.4	
28	21.4	27.2	14.6				2.4	SW	5.0	SW	9.0	SW	0.0	0.0	0.0	1.6	
29	20.6	25.5	16.7				1.7	NW	5.0	SSE	7.7	S	0.0	0.0	0.0	1.2	
30	21.6	26.9	17.6				1.6	SW	5.0	SW	8.8	SW	20.0	4.5	2.5	0.3	
31	23.0	27.4	19.7				2.4	ESE	6.1	ESE	7.8	ESE	0.0	0.0	0.0	8.0	
前半旬	19.9	25.1	15.1				1.9	ESE					21.0			30.9	
後半旬	21.6	26.3	17.5				1.9	WSW					50.0			22.5	
旬	20.8	25.7	16.4				1.9	WNW					71.0			53.4	
平年差/比	+0.1	0.0	+0.4	//	//	//							93			89	

観測所名	小林										10 以上積算気温						226
	気温()			蒸気圧 (hpa)	相対湿度(%)		風向・風速(m/s)					降水量(mm)			日照 (h)		
	平均	最高	最低		平均	最小	平均	最多	最大	風向	瞬間	風向	日計	1時間		10分	
21	16.6	20.0	14.2				1.5	S	3.4	S	5.2	SSE	11.0	4.0	1.0	0.2	
22	21.5	29.4	13.5				3.0	WNW	5.0	WNW	8.8	NW	0.0	0.0	0.0	11.6	
23	21.7	26.9)	17.9)				2.6)	WNW)	5.6)	W)	8.7)	WNW)	0.0	0.0)	0.0)	0.0	
24	21.4	27.8	14.5				2.8	SE	6.0	SE	10.0	SE	0.0	0.0	0.0	11.1	
25	21.2	26.1	17.6				2.8	SE	6.5	SE	10.3	SE	0.0	0.0	0.0	8.5	
26	19.4	20.8	18.1				1.2	SSE	3.7	SSW	5.5	N	21.0	7.0	2.0	0.0	
27	21.3	27.3	17.1				2.9	WNW	7.1	NNW	13.2	WNW	0.0	0.0	0.0	11.5	
28	21.0	26.6	17.1				2.3	WNW	5.1	WNW	9.1	NW	0.0	0.0	0.0	0.6	
29	19.3	23.9	16.2				2.6	SSE	5.9	SE	9.6	ESE	1.0	1.0	0.5	0.2	
30	19.7	24.6	16.2				1.7	WNW	4.8	W	9.0	WNW	20.5	7.0	3.5	0.5	
31	23.1	29.1	19.7				2.8	WNW	5.3	NNW	9.3	NNW	0.0	0.0	0.0	9.5	
前半旬	20.5	26.0	15.5				2.5	WNW)					11.0			31.4	
後半旬	20.6	25.4	17.4				2.3	WNW)					42.5			22.3	
旬	20.6	25.7	16.6				2.4	WNW)					53.5			53.7	
平年差/比	+0.3	0.0	+0.9	//	//	//							82			88	

観測所名	宮崎										10 以上積算気温						239
	気温()			蒸気圧 (hpa)	相対湿度(%)		風向・風速(m/s)					降水量(mm)			日照 (h)		
	平均	最高	最低		平均	最小	平均	最多	最大	風向	瞬間	風向	日計	1時間		10分	
21	17.4	20.4	15.4	18.5	93	74	3.3	NNE	7.5	NNE	11.6	NNE	31.5	7.5	2.0	0.0	
22	20.6	26.8	13.7	19.6	82	55	2.5	WNW	6.4	ESE	9.6	ESE	0.0	0.0	0.0	11.8	
23	22.0	26.9	18.4	18.6	71	46	2.7	NW	4.9	WNW	6.3	WNW	0.0	0.0	0.0	0.0	
24	21.5	26.1	16.8	21.4	84	65	2.3	E	4.9	ESE	7.8	E	0.0	0.0	0.0	9.2	
25	21.9	25.4	18.5	20.5	79	56	2.1	WNW	6.1	ESE	8.2	ESE	0.0	0.0	0.0	5.7	
26	20.8	21.6	20.0	23.0	93	83	1.7	NE	3.8	ENE	6.4	ENE	20.0	7.0	3.0	0.0	
27	23.7	30.4	18.4	15.9	58	25	3.6	W	7.6	W	11.3	W	0.0	0.0	0.0	11.9	
28	23.5	28.4	19.0	15.2	54	37	3.1	WSW	5.8	WSW	8.9	WSW	0.0	0.0	0.0	1.6	
29	21.4	25.3	19.2	18.2	72	50	2.5	NW	5.2	SSE	10.4	SE	0.0	0.0	0.0	0.0	
30	21.8	25.9	18.0	23.2	89	74	2.5	WSW	6.9	WSW	10.7	WSW	15.5	4.5	2.0	1.0	
31	24.0	28.8	21.5	22.8	77	51	4.4	W	8.2	W	12.0	W	0.0	0.0	0.0	9.2	
前半旬	20.7	25.1	16.6	19.7	82	46	2.6	WNW					31.5			26.7	
後半旬	22.5	26.7	19.4	19.7	74	25	3.0	W					35.5			23.7	
旬	21.7	26.0	18.1	19.7	77	25	2.8	WNW					67.0			50.4	
平年差/比	+0.5	+0.6	+0.9	//	//	//							84			83	

地域気象観測旬報

2022年5月21日～31日 宮崎県 (87)

(5/5)

観測所名	串間											10 以上積算気温			232	
	気温()			蒸気圧 (hpa)	相対湿度(%)			風向・風速(m/s)					降水量(mm)			日照 (h)
	平均	最高	最低	平均	平均	最小	平均	最多	最大	風向	瞬間	風向	日計	1時間	10分	
21	18.3	21.0	15.0				3.3	NE	7.7	NE	12.7	NE	18.0	4.0	1.5	0.0
22	20.9	27.9	12.7				2.2	WSW	5.8	SSW	9.6	WSW	0.0	0.0	0.0	13.0
23	20.9	26.6	16.1				1.1	NE	3.4	WSW	4.4	WSW	0.0	0.0	0.0	0.0
24	21.1	27.2	15.0				2.1	NE	4.3	S	7.3	S	0.0	0.0	0.0	9.1
25	21.0	25.6	17.6				2.6	NE	5.5	ENE	8.0	NE	0.0	0.0	0.0	0.6
26	21.4	23.4	19.2				1.9	NE	3.7	NE	5.9	NE	18.0	7.0	2.0	0.0
27	23.2	29.4	18.1				2.3	W	5.9	WSW	8.7	WSW	0.0	0.0	0.0	10.9
28	20.8	25.5	15.5				1.4	WNW	5.5	WSW	7.3	WSW	0.0	0.0	0.0	0.4
29	19.6	23.9	17.4				1.7	NE	3.2	ENE	5.4	ESE	4.0	2.5	1.0	0.0
30	21.3	23.7	19.0				1.9	WSW	4.8	WSW	8.9	WSW	13.0	4.0	2.0	0.0
31	23.9	29.5	21.3				3.1	WSW	5.8	WSW	9.7	W	0.0	0.0	0.0	6.9
前半旬	20.4	25.7	15.3				2.3	NE					18.0			22.7
後半旬	21.7	25.9	18.4				2.1	NE					35.0			18.2
旬	21.1	25.8	17.0				2.1	NE					53.0			40.9
平年差/比	+0.3	+0.2	+0.5	//	//	//							70			69

観測値に付加されている) は準正常値、] は資料不足値を示す。

×は欠測、//は平年値がないことを示す。

地域雨量観測旬報

2022年5月21日～31日 宮崎県 (87)

(1/1)

観測所名	日之影				諸塚				北方				椎葉				都農				えびの			
	降水量(mm)				降水量(mm)				降水量(mm)				降水量(mm)				降水量(mm)				降水量(mm)			
	日計	平年比	最大 1時間	最大 10分間	日計	平年比	最大 1時間	最大 10分間	日計	平年比	最大 1時間	最大 10分間	日計	平年比	最大 1時間	最大 10分間	日計	平年比	最大 1時間	最大 10分間	日計	平年比	最大 1時間	最大 10分間
21	5.0		1.5	0.5	12.0		2.5	1.0	12.0		3.5	1.0	4.5		1.0	0.5	34.0		7.5	2.0	10.0		3.0	1.0
22	0.0		0.0	0.0	0.0		0.0	0.0	0.0		0.0	0.0	0.0		0.0	0.0	0.0		0.0	0.0	0.0		0.0	0.0
23	0.0		0.0	0.0	0.0		0.0	0.0	0.0		0.0	0.0	0.0		0.0	0.0	0.0		0.0	0.0	0.0		0.0	0.0
24	0.0		0.0	0.0	0.0		0.0	0.0	0.0		0.0	0.0	0.0		0.0	0.0	0.0		0.0	0.0	0.0		0.0	0.0
25	0.0		0.0	0.0	0.0		0.0	0.0	0.0		0.0	0.0	0.0		0.0	0.0	0.0		0.0	0.0	0.0		0.0	0.0
半旬計/最大	5.0	17	1.5	0.5	12.0	35	2.5	1.0	12.0	31	3.5	1.0	4.5	18	1.0	0.5	34.0	53	7.5	2.0	10.0	18	3.0	1.0
26	39.0		12.5	3.5	27.0		11.0	4.0	35.5		8.0	2.0	16.5		5.5	2.0	39.0		10.5	3.0	19.5		6.0	1.5
27	0.5		0.5	0.5	0.0		0.0	0.0	0.0		0.0	0.0	0.0		0.0	0.0	0.0		0.0	0.0	0.0		0.0	0.0
28	0.0		0.0	0.0	0.0		0.0	0.0	0.0		0.0	0.0	0.0		0.0	0.0	0.0		0.0	0.0	0.0		0.0	0.0
29	0.0		0.0	0.0	0.0		0.0	0.0	0.0		0.0	0.0	0.0		0.0	0.0	0.0		0.0	0.0	3.5		2.0	0.5
30	45.0		17.0	6.5	26.0		9.0	2.5	32.0		12.0	4.0	30.5		7.0	3.5	22.5		7.5	3.5	46.5		9.5	4.0
31	1.0		0.5	0.5	0.0		0.0	0.0	0.0		0.0	0.0	0.0		0.0	0.0	0.0		0.0	0.0	1.0		0.5	0.5
半旬計/最大	85.5	252	17.0	6.5	53.0	113	11.0	4.0	67.5	127	12.0	4.0	47.0	153	7.0	3.5	61.5	81	10.5	3.5	70.5	104	9.5	4.0
旬計	90.5	212			65.0	88			79.5	93			51.5	188			95.5	89			80.5	73		
旬最大	45.0		17.0	6.5	27.0		11.0	4.0	35.5		12.0	4.0	30.5		7.0	3.5	39.0		10.5	3.5	46.5		9.5	4.0
起日	30		30	30	26		26	26	26		30	30	30		30	30	26		26	30	30		30	30

観測所名	野尻				国富				深瀬															
	降水量(mm)				降水量(mm)				降水量(mm)				降水量(mm)				降水量(mm)							
	日計	平年比	最大 1時間	最大 10分間	日計	平年比	最大 1時間	最大 10分間	日計	平年比	最大 1時間	最大 10分間	日計	平年比	最大 1時間	最大 10分間	日計	平年比	最大 1時間	最大 10分間	日計	平年比	最大 1時間	最大 10分間
21	9.5		3.5	1.0	15.0		5.0	1.5	20.5		4.0	1.5												
22	0.0		0.0	0.0	0.0		0.0	0.0	0.0		0.0	0.0												
23	0.0		0.0	0.0	0.0		0.0	0.0	0.0		0.0	0.0												
24	0.0		0.0	0.0	0.0		0.0	0.0	0.0		0.0	0.0												
25	0.0		0.0	0.0	0.0		0.0	0.0	0.0		0.0	0.0												
半旬計/最大	9.5	29	3.5	1.0	15.0	41	5.0	1.5	20.5	38	4.0	1.5												
26	19.0		7.0	2.0	19.0		7.0	2.0	27.0		6.5	3.5												
27	0.0		0.0	0.0	0.0		0.0	0.0	0.0		0.0	0.0												
28	0.0		0.0	0.0	0.0		0.0	0.0	0.0		0.0	0.0												
29	0.0		0.0	0.0	0.0		0.0	0.0	2.5		1.5	0.5												
30	11.5		3.0	2.0	21.0		5.0	2.0	10.5		2.5	1.5												
31	0.0		0.0	0.0	0.0		0.0	0.0	0.0		0.0	0.0												
半旬計/最大	30.5	72	7.0	2.0	40.0	82	7.0	2.0	40.0	55	6.5	3.5												
旬計	40.0	63			55.0	75			60.5	52														
旬最大	19.0		7.0	2.0	21.0		7.0	2.0	27.0		6.5	3.5												
起日	26		26	30	30		26	30	26		26	26												

地域気象観測月報(集計値)

宮崎県 (87)

2022年5月

1/1頁

観測所名	高千穂	古江	鞍岡	延岡	日向	神門	西米良	高鍋	加久藤	西都	小林	宮崎	田野	赤江	都城	油津	串間	
気 温	平均	17.4	18.8	16.0	19.3	18.8	17.6	18.1	18.6)	18.7	19.2	18.9	19.8	18.9	19.9	19.3	19.7	19.9
	平年差	-0.2	-0.7	-0.4	-0.2	-0.8	-0.5	-0.4	//	-0.2	-0.7	-0.4	-0.5	//	-0.6	-0.5	-0.9	-0.1
	最高	28.1	27.2	26.0	28.5	28.9	30.9	30.0	27.9)	29.1	29.0	29.4	30.4	30.2	30.2	30.6	30.0	29.5
	起日	22	31	29	29	27	22	22	27	24	27	22	27	22	27	31	27	31
	最低	6.2	9.5	5.1	10.6	10.0	5.9	8.9	8.9)	7.7	9.9	9.6	11.5	10.4	11.7	9.7	11.8	9.6
	起日	4	2	2	4	3	3	4	3	4	3	4	4	4	4	4	4	4
	最高平均	23.1	23.3	21.8	23.7	23.5	24.0	23.8	23.1)	24.4	23.5	24.0	23.7	23.2	23.2	24.5	23.4	24.4
	最高平年差	-1.0	-0.7	-0.8	-0.9	-1.3	-1.1	-1.5	//	-0.9	-1.4	-0.9	-0.9	//	-1.2	-1.0	-1.2	-0.4
	最低平均	12.7	14.8	11.3	15.5	15.3	12.9	13.9	14.6)	14.0	15.3	14.9	16.5	15.4	16.8	15.4	16.6	15.9
	最低平年差	0.7	-0.5	0.4	0.6	0.2	0.8	0.6	//	0.8	0.2	0.3	0.2	//	0.0	0.5	-0.2	0.5
	積算気温	539	583	496	597	583	546	563	538)	581	594	585	615	585	616	599	610	616
	平均0 未満日数	0	0	0	0	0	0	0	0)	0	0	0	0	0	0	0	0	0
	平均25 以上日数	0	0	0	0	0	0	0	0)	0	0	0	0	0	0	0	0	0
	最高0 未満日数	0	0	0	0	0	0	0	0)	0	0	0	0	0	0	0	0	0
	最高25 以上日数	11	8	5	10	13	15	14	9)	14	10	13	10	9	7	16	6	13
最高30 以上日数	0	0	0	0	0	2	1	0)	0	0	0	1	1	1	2	1	0	
最高35 以上日数	0	0	0	0	0	0	0	0)	0	0	0	0	0	0	0	0	0	
最低0 未満日数	0	0	0	0	0	0	0	0)	0	0	0	0	0	0	0	0	0	
最低25 以上日数	0	0	0	0	0	0	0	0)	0	0	0	0	0	0	0	0	0	
湿 度	平均蒸気圧				17.6			18.5)				18.4			17.3	19.1		
	平均相対湿度				79			88				80			78	83		
	最小相対湿度				23			23				22			16	24		
日 照	月計	157.2	154.9	144.3	158.2	154.8	136.8	143.0	131.8	136.7	127.4	136.8	130.9	115.1		118.7	113.7	114.8
	平年比	88	83	79	85	84	75	85	//	74	72	76	73	//		70	68	66
	0.1時間未満日数	10	11	10	11	11	10	10	9	8	11	9	12	11		7	11	11
風 向 ・ 風 速	平均風速	1.5	2.3	1.0	1.8	0.9	0.5	1.1	1.3	2.1	1.9	2.2	2.7	2.0	3.7	2.0	2.6	2.2
	最大風速	5.7	10.2	3.7	7.1	4.0	3.1	6.5	5.1	7.3	6.3	7.4	8.2	7.6	12.8	6.9	6.7	8.0
	最大風速風向	NW	N	SW	W	SE	SSE	SW	WNW	WNW	W	NNW	W	NE	NE	NNE	ENE	NE
	起日	23	14	6	2	4	18	8	30	27	2	2	31	6	21	10	6	11
	最大瞬間風速	13.7	16.5	9.6	12.6	9.4	10.3	11.4	9.5	13.0	10.9	13.2	12.5	12.0	15.4	11.7	12.4	12.7
	最大瞬間風速風向	SSW	N	NNE	W	ESE	S	SW	NNE	WNW	W	WNW	NNE	NE	NE	NNE	NE	NE
	起日	2	14	2	2	4	1	8	21	27	2	27	6	6	21	10	21	21
	最多風向	NW	NNE	WSW	WSW	W	SSE	SW	NNW	E)	WNW	WNW)	WNW	W	W	NNE	WNW	NE
	10m/s以上日数	0	2	0	0	0	0	0	0	0	0	0	0	0	4	0	0	0
	15m/s以上日数	0	0	0	0	0	0	0	0	0	0	0	0	0	0	0	0	0
20m/s以上日数	0	0	0	0	0	0	0	0	0	0	0	0	0	0	0	0	0	
30m/s以上日数	0	0	0	0	0	0	0	0	0	0	0	0	0	0	0	0	0	
降 水 量	月計	165.5	205.0	165.0	240.0	475.5	235.5	177.0	376.5	176.5	332.0	194.5	388.0	393.5	342.0	219.5)	438.5	326.5
	平年比	101	79	103	96	176	99	76	//	77	140	86	170	//	152	106	177	151
	最大日降水量	42.0	53.0	39.5	52.0	184.5	78.0	57.5	107.0	69.0	72.5	70.0	135.5	109.0	88.0	72.5)	167.5	105.5
	起日	30	26	30	11	11	11	13	6	13	6	13	6	6	6	13	6	6
	最大1時間降水量	16.0	16.5	13.5	14.5	56.5	16.5	10.0	15.0	9.0	15.0	14.0	24.0	24.0	22.0	17.5)	24.0	19.5
	起日 時分	30 02:44	26 16:23	30 02:01	11 06:39	11 05:56	11 05:05	11 04:44	6 11:36	13 20:13	13 20:55	13 19:23	6 07:16	13 20:47	13 21:00	13 20:09	6 07:27	6 14:40
	最大10分間降水量	6.0	4.5	4.5	4.5	12.5	6.0	3.5	4.5	3.0	8.5	4.5	6.5	6.0	5.0	13.0)	7.0	6.0
	起日 時分	30 02:14	30 03:30	30 09:23	26 15:53	11 05:29	11 08:17	30 02:59	11 03:07	13 18:32	9 10:34	13 19:05	13 20:33	13 20:17	13 20:49	24 13:28	6 07:18	12 10:21
	1mm以上日数	11	10	11	10	12	11	12	12	10	10	10	10	12	10	11)	11	12
	10mm以上日数	4	6	4	6	7	7	5	8	5	9	7	8	9	7	7)	7	7
30mm以上日数	4	3	4	5	5	2	1	5	3	4	2	5	5	5	2)	5	3	
50mm以上日数	0	1	0	1	3	1	1	3	1	2	1	2	3	2	2)	3	3	
70mm以上日数	0	0	0	0	2	1	0	1	0	1	1	2	2	2	1)	3	3	
100mm以上日数	0	0	0	0	1	0	0	1	0	0	0	1	1	0	0)	1	1	

地域雨量観測月報(集計値)

宮崎県 (87)

2022年5月

1/1頁

観測所名	日之影	諸塚	北方	椎葉	都農	えびの	野尻	国富	深瀬
月計	190.5	227.0	223.0	154.0	516.5	293.5	187.0	267.5	396.0
平年比	117	109	97	72	160	81	88	120	121
最大日降水量	45.0	74.0	61.5	44.5	183.5	87.5	77.0	79.5	111.0
起日	30	11	11	13	11	13	13	13	6
最大1時間降水量	17.0	19.0	13.5	19.5	44.5	16.0	17.0	17.0	24.0
起日 時分	30 02:56	11 08:50	11 06:25	11 07:38	11 05:45	13 19:08	13 20:25	13 20:44	13 18:24
最大10分間降水量	6.5	6.5	4.0	5.5	10.5	6.5	5.0	5.5	6.0
起日 時分	30 02:24	11 08:05	30 06:18	11 06:54	11 05:16	13 18:25	13 19:52	13 20:05	13 19:24
1mm以上日数	10	12	10	10	12	12	10	9	12
10mm以上日数	4	6	6	5	8	7	6	8	9
30mm以上日数	4	2	4	3	6	4	2	3	3
50mm以上日数	0	1	1	0	2	2	1	2	3
70mm以上日数	0	1	0	0	2	1	1	1	2
100mm以上日数	0	0	0	0	2	0	0	0	2