

## 宮 崎 県 農 業 気 象 速 報

令和 4 年 4 月 下旬

宮 崎 地 方 気 象 台  
令和 4 年 5 月 2 日

## 気 象 概 況

期間中、高気圧に覆われて晴れた日もあったが、前線や低気圧の影響を受けて雨や曇りの日が多く、大雨となった日もあった。26日は椎葉で日降水量 134.5 ミリを観測し、4月の極値を更新した（極値更新表参照）。県内各地の旬平均気温は、平年差 +1.0 ~ +2.5 で宮崎、古江、日向、西都では平年より高く、その他は平年よりかなり高かった。旬降水量は、138.0 ミリ～400.5 ミリ（平年比 180%～436%）で油津、都農、串間は平年より多く、その他は平年よりかなり多かった。旬日照時間は、平年比 47%～66%で全ての観測点で平年より少ないかかなり少なかった。

宮崎市の旬平均気温は平年より高く、旬降水量は平年よりかなり多く、旬日照時間は平年より少なかった。

日々の天気概況	宮崎市の昼間の天気
21日 前線の影響を受けた。	大雨後一時曇
22日 高気圧に覆われた。	晴
23日 前線の影響を受けた。	雨一時曇
24日 低気圧や前線の影響を受けた。	大雨後曇
25日 湿った空気の影響を受けた。	曇後一時晴
26日 前線の影響を受けた。	曇時々雨
27日 前線の影響を受けた。	雨時々曇
28日 はじめ前線の影響を受けたが、次第に高気圧に覆われた。	曇一時雨後晴、霧を伴う
29日 低気圧や前線の影響を受けた。	雨時々曇
30日 高気圧に覆われた。	晴

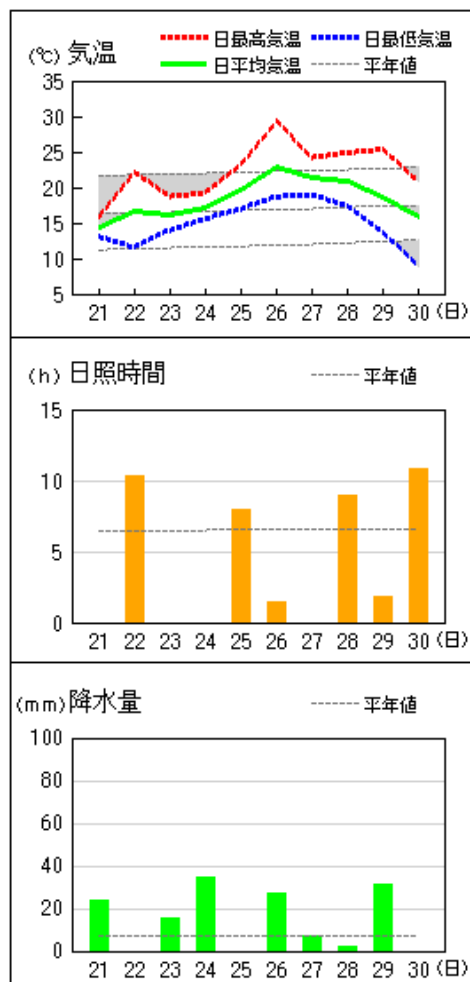
4月の極値更新表 単位(気温、湿度%、降水量mm、風速m/s、日照時間h)

要素名	地点名	更新した値	起日	これまでの極値	起日	統計開始年
日降水量	椎葉	134.5	4月26日	116.0	2016年4月21日	2012年
日最大1時間降水量	加久藤	43.0	4月26日	34	1997年4月3日	1976年
日最大1時間降水量	野尻	38.0	4月26日	28	2006年4月5日	1976年
日最大10分間降水量	西米良	10.0	4月24日	9.0	2017年4月17日	2008年
日最大10分間降水量	加久藤	15.0	4月26日	12.5	2010年4月22日	2008年
日最大10分間降水量	諸塚	10.5	4月26日	7.5	2016年4月21日	2009年
日最大10分間降水量	神門	7.5	4月26日	6.5	2017年4月17日	2008年
日最大10分間降水量	高千穂	7.0	4月26日	6.0	2017年4月17日	2009年
日最大10分間降水量	日之影	5.5	4月26日	5.5	2016年4月21日	2010年
日最大10分間降水量	深瀬	14.5	4月29日	12.0	2016年4月21日	2009年
日最低気温の高い方から	加久藤	19.8	4月26日	19.3	1998年4月29日	1977年
日最低気温の高い方から	小林	19.4	4月27日	18.6	2015年4月5日	2001年
日最低気温の高い方から	神門	19.0	4月27日	18.5	2003年4月20日	1979年
日最大風速	串間	12.4	4月29日	12.4	2016年4月7日	1977年

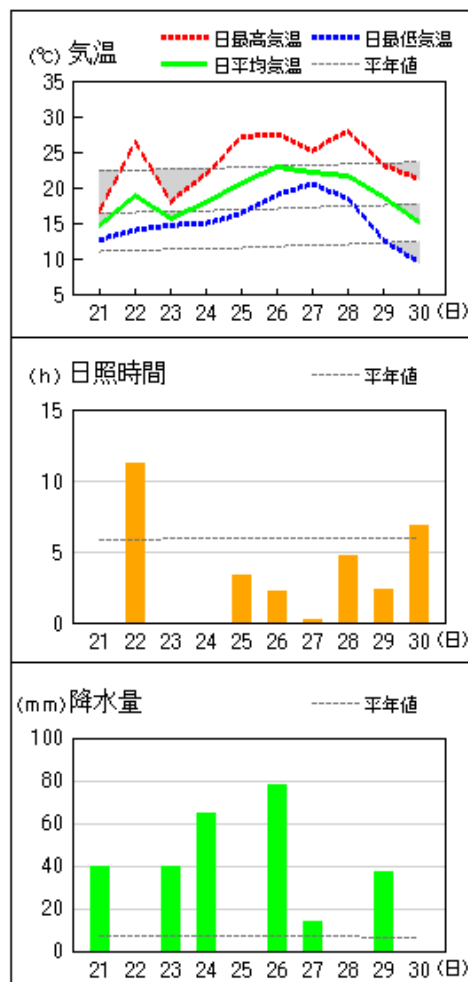
注) 極値(第1位)更新は、統計開始から10年以上のデータが蓄積された要素を対象とする。

地上気象 気象経過図：2022年04月21日-2022年04月30日

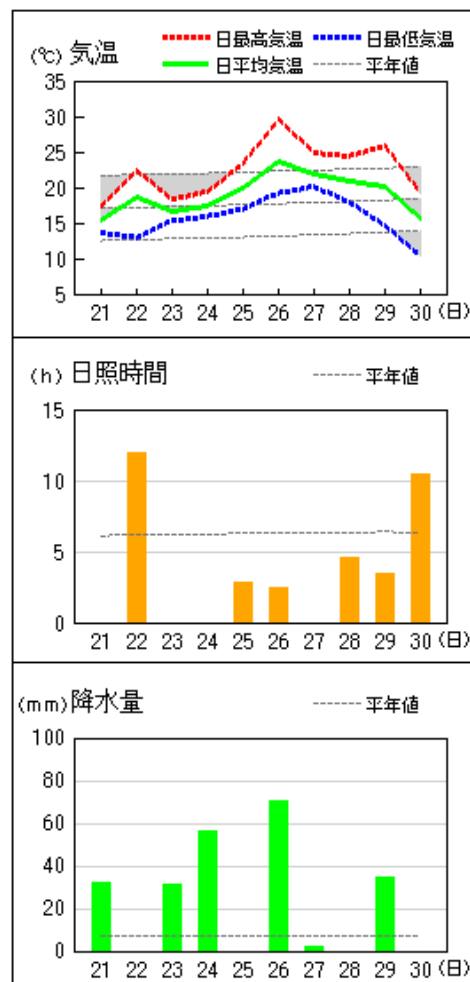
延岡



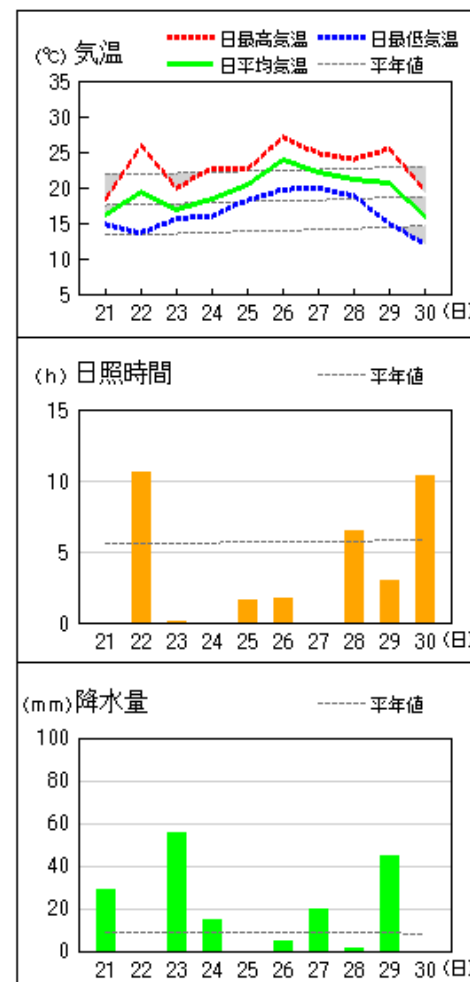
都城



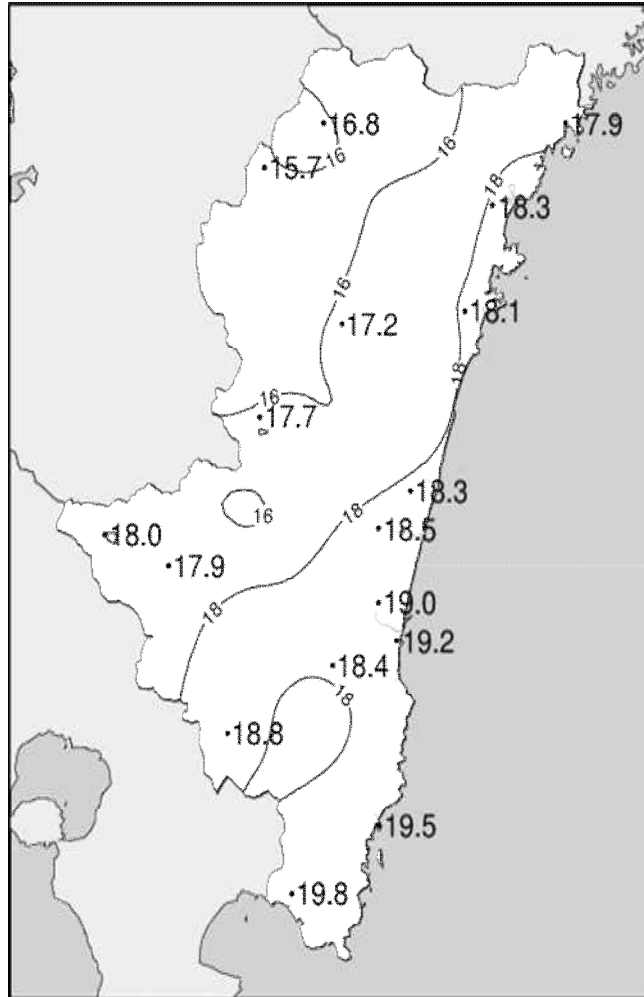
宮崎



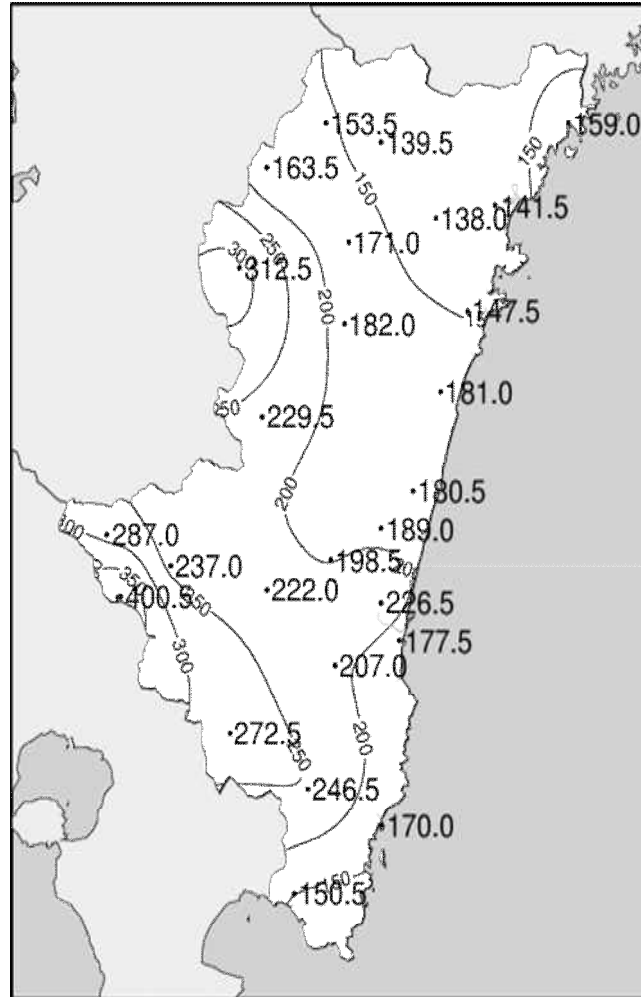
油津



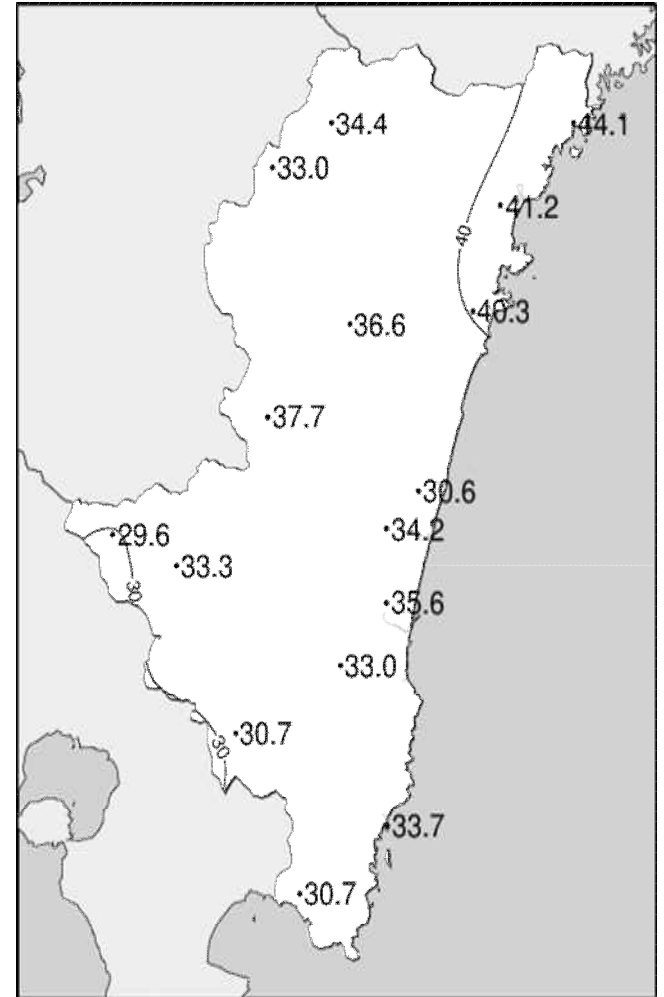
## 令和4年(2022年)4月下旬 気象分布図(観測値)



2022年4月下旬気温観測値(°C)メッシュ平年値補正

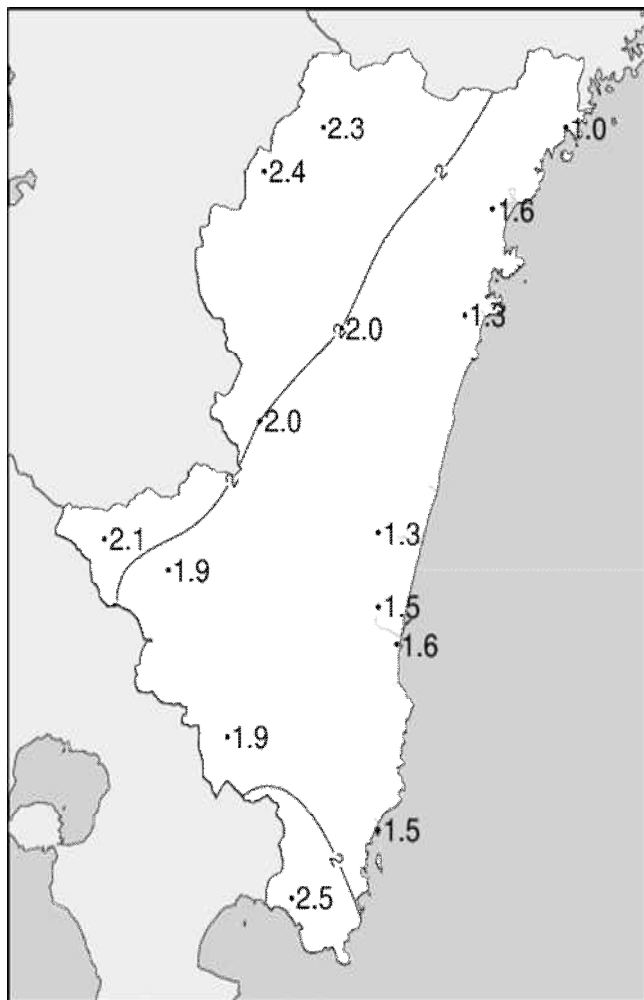


2022年4月下旬降水量観測値(ミリ)

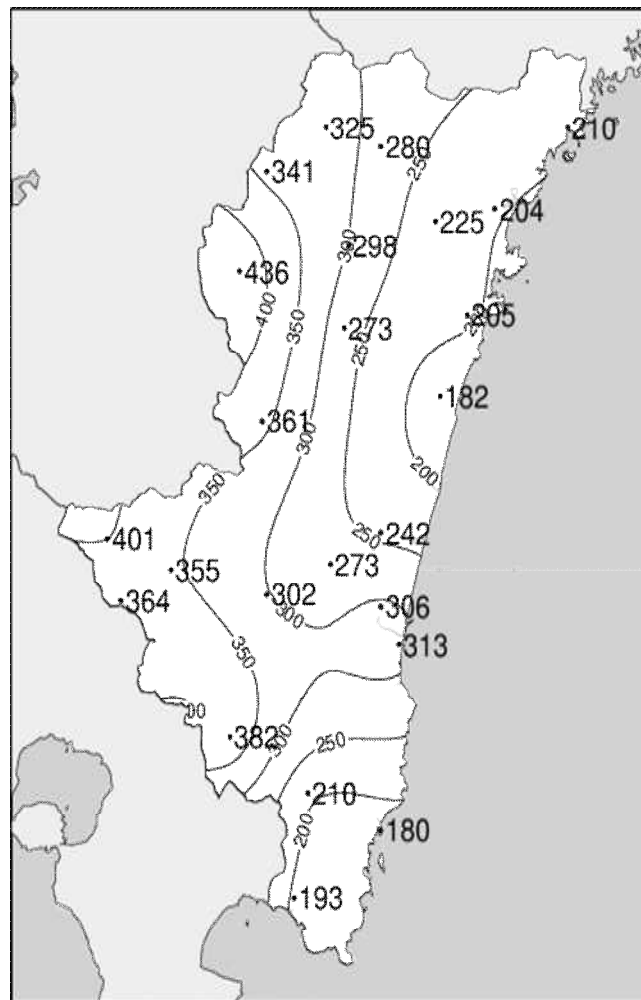


2022年4月下旬日照時間観測値(時間)

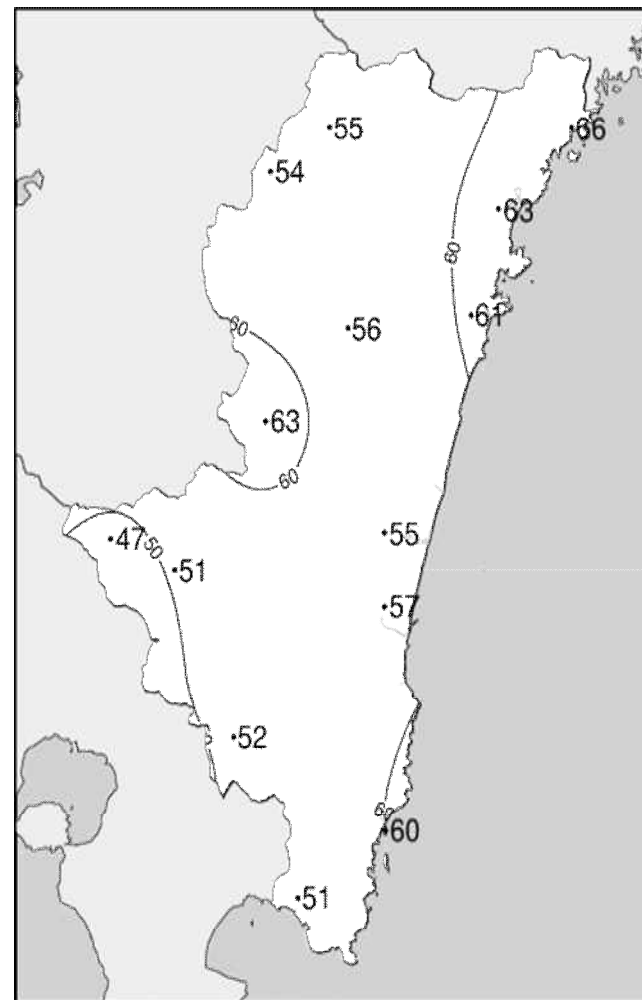
## 令和4年(2022年)4月下旬 気象分布図(平年差、平年比)



2022年4月下旬気温平年差(°C)



2022年4月下旬降水量平年比(%)



2022年4月下旬日照時間平年比(%)

## 地域気象観測旬報

2022年4月21日 - 30日 宮崎県 (87)

(1/5)

観測所名	高千穂												10 以上積算気温			168
	気温( )			蒸気圧 (hpa)	相対湿度(%)		風向・風速(m/s)					降水量(mm)			日照 (h)	
	平均	最高	最低		平均	最小	平均	最多	最大	風向	瞬間	風向	日計	1時間		
21	12.3	14.9	9.3				0.9	NW	3.0	SSE	7.3	E	16.0	6.0	1.5	0.0
22	17.2	25.1	11.6				2.0	NW	4.5	NW	9.6	NNW	1.0	0.5	0.5	10.8
23	13.5	15.2	11.6				0.9	NNW	4.1	NNW	6.2	NW	16.0	5.0	2.0	0.0
24	16.4	20.0	13.9				0.8	SSE	3.3	NW	6.0	NNW	33.5	8.0	2.0	0.0
25	19.1	26.1	14.7				2.0	SE	4.0	SSE	8.7	ESE	0.0	0.0	0.0	8.1
26	20.1	25.5	16.8				1.4	NNW	4.5	NNW	8.5	WNW	58.5	14.0	7.0	0.2
27	21.1	25.6	18.2				1.4	NNW	3.5	NW	6.9	NNW	11.5	9.0	3.0	0.1
28	19.8	26.9	15.6				2.0	SE	4.2	SSE	8.3	SSE	0.0	0.0	0.0	6.8
29	15.4	21.0	9.5				2.6	NW	7.4	NW	16.0	NNW	17.0	5.0	1.5	0.0
30	13.4	21.6	6.5				1.9	SE	3.7	SSE	7.8	SSE	0.0	0.0	0.0	8.4
前半旬	15.7	20.3	12.2				1.3	NW					66.5			18.9
後半旬	18.0	24.1	13.3				1.9	SE					87.0			15.5
旬	16.8	22.2	12.8				1.6	NNW					153.5			34.4
平年差/比	+2.3	+0.9	+4.5	//	//	//							325			55

観測所名	古江												10 以上積算気温			179
	気温( )			蒸気圧 (hpa)	相対湿度(%)		風向・風速(m/s)					降水量(mm)			日照 (h)	
	平均	最高	最低		平均	最小	平均	最多	最大	風向	瞬間	風向	日計	1時間		
21	15.4	17.7	12.4				1.3	NNE	2.8	SSW	5.4	SSW	31.5	7.0	2.5	0.0
22	16.2	21.0	10.8				2.2	SSE	4.7	SSE	6.1	S	0.0	0.0	0.0	12.2
23	15.9	19.1	14.1				1.9	NNE	4.8	N	6.5	N	8.0	2.0	0.5	0.0
24	16.9	19.7	13.9				2.2	NNE	6.8	NNW	11.4	NNW	45.5	11.5	2.5	0.0
25	18.4	22.1	14.2				2.2	NNE	5.1	NNE	6.6	NNE	0.0	0.0	0.0	10.2
26	21.2	23.7	18.9				2.4	SSW	8.5	SSW	12.9	SSW	27.5	10.5	3.0	0.0
27	20.8	25.8	17.3				1.7	N	7.6	NNE	10.6	N	17.0	11.5	4.5	0.2
28	20.2	25.0	16.2				2.2	NNE	5.1	SSW	6.9	N	0.0	0.0	0.0	9.1
29	18.6	23.9	13.3				3.5	SE	10.5	NE	18.7	NE	29.5	9.0	3.0	0.4
30	15.1	20.7	11.8				4.7	NNE	12.4	N	20.8	N	0.0	0.0	0.0	12.0
前半旬	16.6	19.9	13.1				2.0	NNE					85.0			22.4
後半旬	19.2	23.8	15.5				2.9	NNE					74.0			21.7
旬	17.9	21.9	14.3				2.4	NNE					159.0			44.1
平年差/比	+1.0	+0.2	+2.1	//	//	//							210			66

観測所名	鞍岡												10 以上積算気温			157
	気温( )			蒸気圧 (hpa)	相対湿度(%)		風向・風速(m/s)					降水量(mm)			日照 (h)	
	平均	最高	最低		平均	最小	平均	最多	最大	風向	瞬間	風向	日計	1時間		
21	11.9	15.5	8.7				1.0	ENE	3.6	SW	7.4	SW	16.5	7.0	2.0	0.1
22	14.6	23.3	9.0				1.1	ENE	3.6	ENE	7.7	SW	0.0	0.0	0.0	10.1
23	13.0	15.6	9.5				1.1	SW	3.9	SW	8.4	SSW	23.0	6.0	2.0	0.0
24	14.6	17.0	12.9				0.5	ENE	3.1	SW	4.9	SW	28.0	8.0	2.0	0.0
25	18.0	26.1	11.0				0.9	WNW	2.3	WSW	5.0	NE	0.0	0.0	0.0	6.4
26	19.7	24.9	15.0				1.4	NE	3.4	SSW	9.4	SW	67.0	15.5	5.0	0.0
27	19.2	22.7	16.8				0.6	ENE	2.3	NNE	5.3	NE	9.5	13.0	4.5	0.0
28	19.4	26.6	13.2				1.2	ENE	3.0	ENE	6.0	NE	0.0	0.0	0.0	7.9
29	14.3	21.1	8.5				1.4	ENE	3.9	SW	9.5	S	19.5	6.0	1.5	0.0
30	12.2	20.7	5.5				1.0	ENE	2.6	ENE	5.9	E	0.0	0.0	0.0	8.5
前半旬	14.4	19.5	10.2				0.9	SW					67.5			16.6
後半旬	17.0	23.2	11.8				1.1	ENE					96.0			16.4
旬	15.7	21.4	11.0				1.0	ENE					163.5			33.0
平年差/比	+2.4	+1.7	+3.7	//	//	//							341			54

観測所名	延岡												10 以上積算気温			183
	気温( )			蒸気圧 (hpa)	相対湿度(%)		風向・風速(m/s)					降水量(mm)			日照 (h)	
	平均	最高	最低		平均	最小	平均	最多	最大	風向	瞬間	風向	日計	1時間		
21	14.4	16.0	13.1	15.2	92	73	1.7	WSW	3.0	SW	5.3	W	24.0	6.5	2.0	0.0
22	16.6	22.2	11.6	16.6	89	66	1.8	E	4.7	ENE	7.1	ESE	0.0	0.0	0.0	10.3
23	16.1	18.7	14.0	16.4	90	69	1.3	WSW	3.1	WSW	4.8	WSW	15.5	4.0	1.0	0.0
24	17.2	19.3	15.6	18.7	96	84	1.0	WSW	2.0	NNE	5.7	NNE	35.0	11.0	2.5	0.0
25	19.6	23.3	17.0	19.6	86	71	1.7	ESE	4.6	E	7.0	ESE	0.0	0.0	0.0	7.9
26	23.0	29.3	18.7	23.9	86	57	1.6	W	5.5	SSW	11.1	SSW	27.0	11.0	4.0	1.4
27	21.3	24.2	19.0	23.7	94	72	1.1	WSW	2.7	NE	4.9	NNE	7.0	4.0	2.0	0.0
28	20.8	24.9	17.4	20.3	83	62	1.6	E	4.4	E	6.9	E	2.0	2.0	0.5	9.0
29	18.6	25.4	13.7	18.3	83	60	3.0	WSW	8.5	N	17.2	NNE	31.0	10.5	4.0	1.8
30	15.8	20.8	8.9	11.5	64	45	2.4	W	5.0	NNW	10.3	WNW	0.0	0.0	0.0	10.8
前半旬	16.8	19.9	14.3	17.3	91	66	1.5	WSW					74.5			18.2
後半旬	19.9	24.9	15.5	19.5	82	45	1.9	WSW					67.0			23.0
旬	18.3	22.4	14.9	18.4	86	45	1.7	WSW					141.5			41.2
平年差/比	+1.6	+0.3	+3.2	//	//	//							204			63

### 地域気象観測旬報

2022年4月21日 - 30日 宮崎県 (87)

(2/5)

観測所名	日向												10 以上積算気温					181
	気温( )			蒸気圧 (hpa)	相対湿度(%)		風向・風速(m/s)					降水量(mm)			日照 (h)			
	平均	最高	最低		平均	最小	平均	最多	最大	風向	瞬間	風向	日計	1時間		10分		
21	14.1	15.9	12.7				1.0	W	2.1	W	5.6	WNW	20.0	7.0	2.0	0.0		
22	16.8	22.9	11.8				1.2	WSW	3.0	SE	6.9	E	0.0	0.0	0.0	11.9		
23	15.6	18.2	14.4				0.9	W	2.0	W	4.7	W	18.0	5.0	1.5	0.0		
24	17.0	19.3	15.5				0.7	W	2.1	W	5.1	W	41.5	16.5	4.5	0.0		
25	19.3	23.6	16.4				0.7	ESE	3.0	E	7.1	ENE	0.0	0.0	0.0	6.8		
26	22.9	28.3	18.7				1.3	SW	4.1	S	9.6	SSE	34.5	18.5	10.0	1.6		
27	21.1	23.4	19.0				0.5	WNW	1.8	W	3.7	E	6.5	5.0	2.0	0.0		
28	20.7	25.2	17.9				0.8	ESE	2.9	E	6.6	ESE	1.0	1.0	0.5	7.3		
29	18.7	25.6	10.9				1.2	NNW	5.1	NW	16.5	NW	26.0	10.5	3.0	2.0		
30	14.6	20.0	8.2				1.0	SW	3.2	SE	7.0	E	0.0	0.0	0.0	10.7		
前半旬	16.6	20.0	14.2				0.9	W					79.5			18.7		
後半旬	19.6	24.5	14.9				1.0	SW					68.0			21.6		
旬	18.1	22.2	14.6				0.9	W					147.5			40.3		
平年差/比	+1.3	-0.3	+2.9	//	//	//							205			61		

観測所名	神門												10 以上積算気温					172
	気温( )			蒸気圧 (hpa)	相対湿度(%)		風向・風速(m/s)					降水量(mm)			日照 (h)			
	平均	最高	最低		平均	最小	平均	最多	最大	風向	瞬間	風向	日計	1時間		10分		
21	12.0	14.7	8.9				0.2	SSE	0.7	SW	1.9	S	22.0	7.5	1.5	0.0		
22	16.8	26.9	10.7				0.8	SSE	2.9	SSE	5.9	S	0.0	0.0	0.0	10.4		
23	13.8	15.9	11.3				0.2	SSE	1.0	SSE	2.1	S	31.5	6.0	2.0	0.0		
24	16.1	19.0	14.1				0.2	SSE	1.6	SSE	3.1	SSE	38.5	11.5	2.5	0.0		
25	19.7	27.0	13.9				0.9	SSE	2.8	SSE	5.9	S	0.0	0.0	0.0	9.3		
26	21.0	26.4	17.0				0.6	SSE	2.9	S	9.0	S	34.0	11.0	7.5	0.0		
27	20.3	22.7	19.0				0.2	SE	1.3	SSE	3.3	S	14.5	7.0	2.0	0.0		
28	20.9	27.4	17.6				0.8	SSE	2.5	SSE	8.1	S	0.0	0.0	0.0	5.2		
29	17.6	25.5	9.3				0.7	N	3.1	NNW	8.2	N	41.5	13.0	4.5	2.0		
30	14.1	22.2	6.7				0.9	SSE	3.0	SSE	6.6	S	0.0	0.0	0.0	9.7		
前半旬	15.7	20.7	11.8				0.5	SSE					92.0			19.7		
後半旬	18.8	24.8	13.9				0.6	SSE					90.0			16.9		
旬	17.2	22.8	12.9				0.6	SSE					182.0			36.6		
平年差/比	+2.0	+0.2	+4.4	//	//	//							273			56		

観測所名	西米良												10 以上積算気温					177
	気温( )			蒸気圧 (hpa)	相対湿度(%)		風向・風速(m/s)					降水量(mm)			日照 (h)			
	平均	最高	最低		平均	最小	平均	最多	最大	風向	瞬間	風向	日計	1時間		10分		
21	12.7	15.7	10.6				0.3	WSW	1.8	S	3.4	S	25.5	10.0	2.0	0.0		
22	17.3	26.9	11.2				0.9	NE	4.3	NNE	8.4	NNE	0.0	0.0	0.0	11.3		
23	14.7	18.2	11.8				0.4	SSW	2.1	S	4.4	S	24.0	6.5	1.5	0.0		
24	16.9	21.0	14.7				0.4	S	2.4	S	3.6	SSE	47.5	22.5	10.0	0.0		
25	19.8	26.6	13.4				1.7	SSW	5.6	SW	9.0	SSW	0.0	0.0	0.0	7.3		
26	20.5	25.3	18.3				0.7	SSW	3.4	NE	10.6	NE	64.5	22.0	9.5	0.0		
27	20.9	25.3	19.0				1.2	SSW	5.9	SSW	9.4	S	25.0	17.0	7.0	0.3		
28	21.4	28.3	18.1				2.1	SW	5.0	SW	8.1	S	0.0	0.0	0.0	8.3		
29	17.6	22.1	10.7				1.2	S	5.7	NE	12.2	ENE	43.0	12.5	4.5	2.1		
30	14.9	21.5	8.7				1.9	SSW	5.9	SSW	9.5	SW	0.0	0.0	0.0	8.4		
前半旬	16.3	21.7	12.3				0.7	SSW					97.0			18.6		
後半旬	19.1	24.5	15.0				1.4	SSW					132.5			19.1		
旬	17.7	23.1	13.7				1.1	SSW					229.5			37.7		
平年差/比	+2.0	+0.4	+3.6	//	//	//							361			63		

観測所名	高鍋												10 以上積算気温					183
	気温( )			蒸気圧 (hpa)	相対湿度(%)		風向・風速(m/s)					降水量(mm)			日照 (h)			
	平均	最高	最低		平均	最小	平均	最多	最大	風向	瞬間	風向	日計	1時間		10分		
21	15.1	17.4	11.4	16.7	97	77	0.9	W	3.1	NW	6.0	NW	27.5	11.0	2.5	0.0		
22	17.4	22.2	11.8	17.4	88	69	1.6	ESE	4.0	W	7.5	W	0.0	0.0	0.0	9.2		
23	15.9	18.6	13.6	16.8	93	69	0.8	NW	2.2	WNW	3.7	SSW	24.5	6.0	2.0	0.0		
24	17.0	19.1	15.5	19.4	100	100	0.7	E	3.6	WNW	7.4	WNW	40.0	17.5	8.5	0.0		
25	19.2	23.1	16.1	20.9	94	79	1.1	SE	3.1	E	5.4	SSE	0.0	0.0	0.0	4.9		
26	22.9	28.3	19.2	25.4	91	67	2.3	SW	6.3	WSW	13.3	WSW	40.5	23.0	9.0	0.7		
27	20.9	24.4	19.4	24.5	99	92	1.2	W	2.8	E	6.0	WSW	13.5	4.0	3.0	0.0		
28	20.3	24.5	17.6	21.8	92	68	1.2	E	3.8	ESE	6.2	E	0.5	0.5	0.5	4.0		
29	19.6	27.1	12.2	19.9	86	49	1.7	NNE	6.4	WNW	10.8	WNW	34.0	9.5	3.5	2.3		
30	14.4	19.0	8.0	12.8	79	55	1.3	NNW	3.7	E	9.1	SE	0.0	0.0	0.0	9.5		
前半旬	16.9	20.1	13.7	18.2	94	69	1.0	NW					92.0			14.1		
後半旬	19.6	24.7	15.3	20.9	89	49	1.5	WSW					88.5			16.5		
旬	18.3	22.4	14.5	19.6	92	49	1.3	NW					180.5			30.6		
平年差/比	//	//	//	//	//	//							//			//		

### 地域気象観測旬報

2022年4月21日 - 30日 宮崎県 (87)

(3/5)

観測所名	加久藤												10 以上積算気温					180
	気温( )			蒸気圧 (hpa)	相対湿度(%)		風向・風速(m/s)					降水量(mm)			日照 (h)			
	平均	最高	最低		平均	最小	平均	最多	最大	風向	瞬間	風向	日計	1時間		10分		
21	14.1	17.6	11.2				2.2	E	7.2	E	12.7	E	31.5	12.0	2.5	0.1		
22	17.8	25.8	11.8				2.5	WSW	5.3	W	8.8	WSW	0.0	0.0	0.0	12.1		
23	14.7	18.5	11.5				2.5	E	6.0	E	11.1	E	30.0	9.5	2.5	0.0		
24	17.2	21.7	14.9				2.4	W	6.4	E	9.9	E	62.0	27.0	7.5	0.0		
25	20.1	28.1	13.7				2.1	ESE	4.3	ESE	7.3	E	0.0	0.0	0.0	5.5		
26	21.7	24.4	19.8				2.8	WSW	6.3	WNW	10.1	WNW	100.0	43.0	15.0	0.0		
27	21.5	26.4	19.4				2.1	W	5.5	W	9.4	W	18.0	15.0	9.5	0.5		
28	21.7	27.7	19.0				2.6	E	5.2	E	8.8	E	0.0	0.0	0.0	5.1		
29	17.0	22.6	10.1				4.0	E	10.9	W	20.5	WSW	45.5	13.0	4.5	0.7		
30	14.2	20.8	7.7				1.5	E	4.5	WNW	7.6	W	0.0	0.0	0.0	5.6		
前半旬	16.8	22.3	12.6				2.3	E					123.5			17.7		
後半旬	19.2	24.4	15.2				2.6	E					163.5			11.9		
旬	18.0	23.4	13.9				2.5	E					287.0			29.6		
平年差/比	+2.1	+0.9	+4.3	//	//	//							401			47		

観測所名	西都												10 以上積算気温					185
	気温( )			蒸気圧 (hpa)	相対湿度(%)		風向・風速(m/s)					降水量(mm)			日照 (h)			
	平均	最高	最低		平均	最小	平均	最多	最大	風向	瞬間	風向	日計	1時間		10分		
21	14.9	16.9	12.8				1.5	W	3.9	NW	5.6	WNW	29.5	12.5	2.5	0.0		
22	17.6	22.6	12.0				2.2	WNW	4.7	E	7.1	ESE	0.0	0.0	0.0	10.3		
23	15.9	17.9	14.5				1.3	NW	3.1	NNW	4.7	NNW	26.0	7.5	1.5	0.0		
24	17.1	18.9	15.7				0.9	NW	4.2	NW	6.5	WNW	47.0	23.0	9.5	0.0		
25	19.6	23.5	16.2				1.6	ESE	4.6	ESE	6.7	ESE	0.0	0.0	0.0	4.8		
26	23.0	28.6	18.8				2.8	SW	7.8	SW	14.7	WSW	42.0	25.5	9.5	0.6		
27	21.0	24.5	19.8				1.3	W	5.1	ENE	8.0	NE	10.0	4.0	2.5	0.0		
28	20.6	24.9	18.1				1.6	ESE	4.8	ESE	7.1	SE	0.0	0.0	0.0	4.6		
29	20.2	27.0	13.5				2.9	NNW	7.4	WNW	12.2	SW	34.5	9.5	3.0	2.8		
30	15.2	19.2	9.3				2.4	ESE	5.4	ESE	8.6	ESE	0.0	0.0	0.0	11.1		
前半旬	17.0	20.0	14.2				1.5	NW					102.5			15.1		
後半旬	20.0	24.8	15.9				2.2	SW					86.5			19.1		
旬	18.5	22.4	15.1				1.9	NW					189.0			34.2		
平年差/比	+1.3	-0.1	+3.2	//	//	//							242			55		

観測所名	小林												10 以上積算気温					179
	気温( )			蒸気圧 (hpa)	相対湿度(%)		風向・風速(m/s)					降水量(mm)			日照 (h)			
	平均	最高	最低		平均	最小	平均	最多	最大	風向	瞬間	風向	日計	1時間		10分		
21	13.9	16.0	11.7				1.8	WNW	5.2	E	7.1	E	32.0	12.5	2.5	0.0		
22	18.4	26.1	12.9				2.6	NW	5.2	W	8.9	W	0.0	0.0	0.0	12.0		
23	15.1	18.1	13.9				2.1	SSE	5.1	WNW	8.7	WNW	28.5	7.5	1.5	0.0		
24	17.2	21.9	14.3				1.4	ESE	4.1	WNW	7.6	W	45.5	20.0	5.5	0.0		
25	19.6	26.9	13.9				1.9	SSE	4.3	SSE	6.6	SSE	0.0	0.0	0.0	5.6		
26	21.7	25.6	18.9				2.6	ENE	5.6	NNW	12.3	S	69.5	23.0	7.0	0.0		
27	20.9	23.6	19.4				1.6	S	4.1	NNW	9.3	W	14.0	8.0	3.5	0.0		
28	20.6	26.6	17.9				2.4	SSE	5.1	SE	7.6	SSE	0.0	0.0	0.0	6.4		
29	17.2	22.4	10.6				3.4	WNW	7.0	W	16.2	W	47.5	14.5	5.5	0.6		
30	14.6	21.1	8.5				2.4	SSE	5.7	ESE	9.0	ESE	0.0	0.0	0.0	8.7		
前半旬	16.8	21.8	13.3				2.0	SSE					106.0			17.6		
後半旬	19.0	23.9	15.1				2.5	SSE					131.0			15.7		
旬	17.9	22.8	14.2				2.2	SSE					237.0			33.3		
平年差/比	+1.9	+0.9	+3.5	//	//	//							355			51		

観測所名	宮崎												10 以上積算気温					190
	気温( )			蒸気圧 (hpa)	相対湿度(%)		風向・風速(m/s)					降水量(mm)			日照 (h)			
	平均	最高	最低		平均	最小	平均	最多	最大	風向	瞬間	風向	日計	1時間		10分		
21	15.3	17.5	13.6	16.2	93	82	2.1	WNW	5.2	WSW	8.4	WSW	32.0	12.0	2.5	0.0		
22	18.7	22.4	13.0	16.4	77	60	3.2	WNW	7.6	W	10.4	W	0.0	0.0	0.0	11.9		
23	16.7	18.3	15.3	15.8	83	54	1.7	WNW	5.4	W	7.3	W	31.0	8.5	2.0	0.0		
24	17.4	19.4	15.9	19.4	98	91	1.3	ENE	5.2	WNW	8.1	WNW	56.0	23.5	7.0	0.0		
25	19.9	23.4	17.0	20.8	90	73	2.1	E	4.8	ESE	6.9	ESE	0.0	0.0	0.0	2.8		
26	23.7	29.6	19.2	24.2	84	57	3.4	WSW	9.2	SW	16.4	SW	70.5	44.5	12.0	2.5		
27	22.0	24.9	20.1	24.0	91	82	2.1	SW	5.7	ENE	8.3	ENE	2.0	11.0	0.5	0.0		
28	20.8	24.4	18.0	21.6	88	66	2.3	E	5.2	ESE	7.2	ESE	0.0	0.0	0.0	4.6		
29	20.2	25.9	14.6	19.8	83	59	3.5	WSW	10.6	WSW	18.9	W	35.0	9.5	4.0	3.4		
30	15.6	19.2	10.4	12.7	72	52	2.9	WNW	5.9	E	9.2	E	0.0	0.0	0.0	10.4		
前半旬	17.6	20.2	15.0	17.7	88	54	2.1	WNW					119.0			14.7		
後半旬	20.5	24.8	16.5	20.5	84	52	2.8	WNW					107.5			20.9		
旬	19.0	22.5	15.7	19.1	86	52	2.5	WNW					226.5			35.6		
平年差/比	+1.5	+0.3	+2.8	//	//	//							306			57		



### 地域気象観測旬報

2022年4月21日 - 30日 宮崎県 (87)

(4/5)

観測所名	田野												10 以上積算気温				184
	気温( )			蒸気圧 (hpa)	相対湿度(%)		風向・風速(m/s)					降水量(mm)			日照 (h)		
	平均	最高	最低		平均	最小	平均	最多	最大	風向	瞬間	風向	日計	1時間		10分	
21	14.9	17.7	12.9				2.1	NE	5.8	SW	10.0	WSW	29.5	11.0	2.5	0.0	
22	19.4	26.7	13.6				2.5	WSW	4.8	WSW	8.5	W	0.0	0.0	0.0	11.4	
23	16.7	19.8	14.5				1.5	WSW	4.6	WSW	8.2	WSW	33.0	8.5	2.0	0.0	
24	16.7	19.1	15.1				1.5	NE	4.0	SSW	5.7	SSW	42.5	23.0	8.0	0.0	
25	18.9	23.0	16.5				1.6	NE	4.5	NE	6.9	NE	0.0	0.0	0.0	2.3	
26	23.2	28.6	18.5				3.6	WSW	10.5	SW	16.7	SW	65.5	38.5	13.5	0.4	
27	21.4	24.2	19.3				1.9	W	4.8	SW	9.0	WSW	9.0	16.5	2.5	0.0	
28	20.0	24.5	17.1				1.9	ENE	4.5	E	7.4	E	0.0	0.0	0.0	3.8	
29	18.8	24.1	12.2				3.2	WSW	8.7	WSW	16.4	SW	27.5	9.0	3.5	3.3	
30	14.2	18.8	8.1				2.4	ENE	5.9	E	10.4	E	0.0	0.0	0.0	11.8	
前半旬	17.3	21.3	14.5				1.8	NE					105.0			13.7	
後半旬	19.5	24.0	15.0				2.6	WSW					102.0			19.3	
旬	18.4	22.7	14.8				2.2	WSW					207.0			33.0	
平年差/比	//	//	//	//	//	//							//			//	

観測所名	赤江												10 以上積算気温				192
	気温( )			蒸気圧 (hpa)	相対湿度(%)		風向・風速(m/s)					降水量(mm)			日照 (h)		
	平均	最高	最低		平均	最小	平均	最多	最大	風向	瞬間	風向	日計	1時間		10分	
21	15.7	17.2	14.0				2.4	WNW	8.9	W	10.8	W	28.0	11.5	2.5	0.0	
22	19.1	22.7	14.1				4.2	W	9.0	W	11.3	W	0.0	0.0	0.0	0.0	
23	17.7	20.5	15.5				3.0	WSW	8.5	W	10.3	W	32.0	9.0	2.0	0.0	
24	17.5	19.2	15.8				1.8	NW	5.8	WNW	8.2	NW	37.5	21.0	5.5	0.0	
25	19.6	22.6	17.2				2.5	ESE	4.8	ESE	6.2	SE	0.0	0.0	0.0	0.0	
26	24.1	29.7	19.5				3.9	SSW	8.4	SSW	12.3	SW	46.0	23.5	12.5	0.0	
27	21.4	24.5	19.5				2.1	S	8.3	ENE	10.3	ENE	9.5	24.5	2.5	0.0	
28	20.7	23.4	17.9				2.7	E	5.8	NE	7.7	NE	0.0	0.0	0.0	0.0	
29	20.4	25.7	15.5				5.5	W	13.3	W	18.0	WSW	24.5	8.0	2.0	0.0	
30	15.8	18.7	10.5				4.1	E	10.3	NNE	12.3	NE	0.0	0.0	0.0	0.0	
前半旬	17.9	20.4	15.3				2.8	WNW					97.5			13.7	
後半旬	20.5	24.4	16.6				3.7	E					80.0			19.3	
旬	19.2	22.4	16.0				3.2	W					177.5			33.0	
平年差/比	+1.6	+0.1	+3.0	//	//	//							313			//	

観測所名	都城												10 以上積算気温				188
	気温( )			蒸気圧 (hpa)	相対湿度(%)		風向・風速(m/s)					降水量(mm)			日照 (h)		
	平均	最高	最低		平均	最小	平均	最多	最大	風向	瞬間	風向	日計	1時間		10分	
21	14.6	16.6	12.6	15.6	94	72	1.5	NNW	3.9	E	7.3	E	39.5	14.0	3.0	0.0	
22	18.8	26.4	14.0	14.3	68	37	1.9	SSW	3.9	SW	8.1	SSW	0.0	0.0	0.0	11.2	
23	15.7	18.0	14.7	16.3	91	68	1.8	NNW	5.1	N	7.5	NNE	39.5	9.5	2.5	0.0	
24	17.9	21.9	14.9	19.9	96	85	1.2	NNW	4.7	NNW	7.8	NNW	64.5	40.5	13.0	0.0	
25	20.6	27.1	16.3	21.2	88	64	1.7	NE	4.5	S	7.1	S	0.0	0.0	0.0	3.3	
26	22.9	27.5	19.0	24.8	89	67	3.9	SSW	7.7	SSW	14.1	SSW	78.0	41.0	10.0	2.2	
27	22.1	25.2	20.5	24.1	90	76	1.7	SW	3.3	NNE	5.7	N	14.0	21.5	5.0	0.2	
28	21.6	27.9	18.5	21.7	85	57	1.9	N	4.4	S	6.8	S	0.0	0.0	0.0	4.7	
29	18.7	23.2	12.6	18.9	86	60	2.7	N	6.5	NNW	14.0	SW	37.0	15.0	4.0	2.3	
30	15.2	21.2	9.5	12.9	76	55	1.9	NNE	4.4	S	7.6	S	0.0	0.0	0.0	6.8	
前半旬	17.5	22.0	14.5	17.5	87	37	1.6	SSW					143.5			14.5	
後半旬	20.1	25.0	16.0	20.5	85	55	2.4	SSW					129.0			16.2	
旬	18.8	23.5	15.3	19.0	86	37	2.0	SSW					272.5			30.7	
平年差/比	+1.9	+0.7	+3.8	//	//	//							382			52	

観測所名	油津												10 以上積算気温				195
	気温( )			蒸気圧 (hpa)	相対湿度(%)		風向・風速(m/s)					降水量(mm)			日照 (h)		
	平均	最高	最低		平均	最小	平均	最多	最大	風向	瞬間	風向	日計	1時間		10分	
21	16.2	18.3	14.8	17.3	94	80	2.3	WNW	5.4	WNW	9.2	WNW	29.0	11.5	2.5	0.0	
22	19.3	25.9	13.6	16.3	74	49	3.2	WNW	5.5	SW	9.8	WSW	0.0	0.0	0.0	10.6	
23	16.8	19.9	15.6	16.6	87	62	2.4	WNW	6.0	NE	10.1	ENE	55.5	23.0	5.0	0.1	
24	18.4	22.7	16.0	20.7	98	87	1.6	WNW	3.7	WNW	6.2	WNW	15.0	7.0	1.5	0.0	
25	20.3	22.6	18.2	21.8	91	78	1.9	E	4.9	E	6.7	E	0.0	0.0	0.0	1.6	
26	23.9	27.1	19.7	25.8	87	70	3.1	WSW	6.0	WSW	10.5	WSW	4.5	2.5	1.0	1.7	
27	22.1	24.8	19.9	24.7	93	83	2.5	WSW	7.5	WSW	12.9	WSW	19.5	10.5	3.5	0.0	
28	21.1	24.0	18.8	22.2	89	75	2.7	E	6.6	E	9.3	ENE	1.5	1.5	1.0	6.5	
29	20.6	25.4	14.9	20.6	84	55	3.6	WNW	9.5	WSW	18.5	SW	45.0	12.5	6.5	2.9	
30	16.0	19.5	12.1	13.4	74	57	3.2	E	6.9	ENE	10.9	ENE	0.0	0.0	0.0	10.3	
前半旬	18.2	21.9	15.6	18.5	89	49	2.3	WNW					99.5			12.3	
後半旬	20.7	24.2	17.1	21.3	85	55	3.0	WSW					70.5			21.4	
旬	19.5	23.0	16.4	19.9	87	49	2.7	WNW					170.0			33.7	
平年差/比	+1.5	+0.7	+2.7	//	//	//							180			60	

## 地域気象観測旬報

2022年4月21日～30日 宮崎県 (87)

(5/5)

観測所名	串間												10 以上積算気温			198
	気温( )			蒸気圧 (hpa)	相対湿度(%)		風向・風速(m/s)					降水量(mm)			日照 (h)	
	平均	最高	最低	平均	平均	最小	平均	最多	最大	風向	瞬間	風向	日計	1時間		
21	15.9	18.2	14.1				1.8	NE	4.8	NE	8.6	NNE	30.0	11.0	2.5	0.1
22	19.0	24.8	13.4				2.7	WSW	6.8	WSW	9.8	W	0.0	0.0	0.0	11.1
23	16.7	20.9	14.4				2.0	NE	7.4	NE	12.2	NNE	41.0	14.0	5.0	0.0
24	19.7	22.7	16.7				2.4	NE	6.6	WSW	11.0	WSW	19.0	8.5	3.5	0.0
25	21.5	24.7	19.1				1.9	NE	4.2	NE	6.1	NE	0.0	0.0	0.0	2.1
26	23.7	26.5	21.0				3.2	SSW	6.1	SSW	10.9	SSW	2.0	2.0	1.0	0.2
27	22.8	25.3	20.8				2.4	WSW	7.3	WSW	12.1	WSW	18.5	13.0	3.5	0.2
28	22.0	26.4	18.7				2.4	NE	4.9	ENE	7.2	NE	3.5	2.0	1.0	4.2
29	20.1	24.0	15.1				3.6	NE	12.4	WSW	19.3	WSW	36.5	7.5	3.5	1.9
30	16.1	21.2	10.4				2.8	NE	5.8	E	9.6	E	0.0	0.0	0.0	10.9
前半旬	18.6	22.3	15.5				2.2	NE					90.0			13.3
後半旬	20.9	24.7	17.2				2.9	NE					60.5			17.4
旬	19.8	23.5	16.4				2.5	NE					150.5			30.7
平年差/比	+2.5	+1.1	+4.2	//	//	//							193			51

観測値に付加されている ) は準正常値、 ] は資料不足値を示す。

×は欠測、//は平年値がないことを示す。

# 地域雨量観測旬報

2022年4月21日～30日 宮崎県 (87)

(1/1)

観測所名	日之影				諸塚				北方				椎葉				都農				えびの			
	降水量(mm)				降水量(mm)				降水量(mm)				降水量(mm)				降水量(mm)				降水量(mm)			
	日計	平年比	最大 1時間	最大 10分間	日計	平年比	最大 1時間	最大 10分間	日計	平年比	最大 1時間	最大 10分間	日計	平年比	最大 1時間	最大 10分間	日計	平年比	最大 1時間	最大 10分間	日計	平年比	最大 1時間	最大 10分間
21	19.5		6.5	2.0	19.5		6.5	1.5	21.5		6.5	1.5	29.5		8.5	2.0	25.0		9.0	2.5	34.0		14.0	3.0
22	0.0		0.0	0.0	0.0		0.0	0.0	0.0		0.0	0.0	0.0		0.0	0.0	0.0		0.0	0.0	0.0		0.0	0.0
23	15.5		4.0	1.0	26.0		6.5	1.5	18.0		5.0	1.5	39.5		8.5	2.0	23.5		5.5	1.5	30.0		8.5	2.0
24	32.5		9.0	2.0	35.5		10.0	2.5	33.5		10.5	2.5	56.5		17.0	5.5	48.0		18.0	8.0	74.5		33.0	9.0
25	0.0		0.0	0.0	0.0		0.0	0.0	0.0		0.0	0.0	0.0		0.0	0.0	0.0		0.0	0.0	0.0		0.0	0.0
半旬計/最大	67.5	282	9.0	2.0	81.0	271	10.0	2.5	73.0	233	10.5	2.5	125.5	342	17.0	5.5	96.5	188	18.0	8.0	138.5	244	33.0	9.0
26	51.5		16.0	5.5	53.0		29.5	10.5	31.0		16.0	6.0	134.5		32.0	8.5	23.0		7.0	2.5	141.0		38.0	12.5
27	7.0		6.5	1.5	11.5		6.5	2.0	7.0		4.5	2.0	17.0		10.0	4.5	21.0		9.5	3.0	41.5		19.5	8.5
28	0.0		0.0	0.0	0.0		0.0	0.0	0.0		0.0	0.0	0.0		0.0	0.0	1.0		1.0	0.5	0.0		0.0	0.0
29	13.5		5.0	1.5	25.5		10.5	3.5	27.0		8.5	2.0	35.5		15.0	4.5	39.5		12.5	3.5	79.5		22.0	8.0
30	0.0		0.0	0.0	0.0		0.0	0.0	0.0		0.0	0.0	0.0		0.0	0.0	0.0		0.0	0.0	0.0		0.0	0.0
半旬計/最大	72.0	316	16.0	5.5	90.0	303	29.5	10.5	65.0	205	16.0	6.0	187.0	567	32.0	8.5	84.5	179	12.5	3.5	262.0	490	38.0	12.5
旬計	139.5	280			171.0	298			138.0	225			312.5	436			181.0	182			400.5	364		
旬最大	51.5		16.0	5.5	53.0		29.5	10.5	33.5		16.0	6.0	134.5		32.0	8.5	48.0		18.0	8.0	141.0		38.0	12.5
起日	26		26	26	26		26	26	24		26	26	26		26	26	24		24	24	26		26	26

観測所名	野尻				国富				深瀬															
	降水量(mm)				降水量(mm)				降水量(mm)				降水量(mm)				降水量(mm)				降水量(mm)			
	日計	平年比	最大 1時間	最大 10分間	日計	平年比	最大 1時間	最大 10分間	日計	平年比	最大 1時間	最大 10分間	日計	平年比	最大 1時間	最大 10分間	日計	平年比	最大 1時間	最大 10分間	日計	平年比	最大 1時間	最大 10分間
21	29.0		12.0	2.5	31.0		12.5	2.5	39.0		14.0	4.0												
22	0.0		0.0	0.0	0.0		0.0	0.0	0.0		0.0	0.0												
23	26.0		7.0	1.5	26.0		6.5	1.5	40.5		9.0	3.5												
24	50.5		23.0	7.5	46.0		22.0	8.0	23.5		7.5	2.0												
25	0.0		0.0	0.0	0.0		0.0	0.0	0.0		0.0	0.0												
半旬計/最大	105.5	290	23.0	7.5	103.0	285	22.0	8.0	103.0	181	14.0	4.0												
26	66.5		38.0	11.5	46.0		24.5	7.5	21.5		10.5	5.0												
27	8.0		4.0	2.0	11.0		4.5	2.0	25.5		16.0	6.0												
28	1.0		0.5	0.5	0.0		0.0	0.0	1.0		1.0	0.5												
29	41.0		13.0	4.5	38.5		11.0	4.5	95.5		36.0	14.5												
30	0.0		0.0	0.0	0.0		0.0	0.0	0.0		0.0	0.0												
半旬計/最大	116.5	328	38.0	11.5	95.5	271	24.5	7.5	143.5	267	36.0	14.5												
旬計	222.0	302			198.5	273			246.5	210														
旬最大	66.5		38.0	11.5	46.0		24.5	8.0	95.5		36.0	14.5												
起日	26		26	26	26		26	24	29		29	29												

# 地域気象観測月報(集計値)

宮崎県 (87)

2022年4月

1/1頁

観測所名	高千穂	古江	鞍岡	延岡	日向	神門	西米良	高鍋	加久藤	西都	小林	宮崎	田野	赤江	都城	油津	串間	
気 温	平均	14.6	16.2	13.0	16.4	16.1	14.9	15.7	16.0	15.9	16.5	16.2	17.1	16.3	17.2	16.9	17.5	17.5
	平年差	1.4	0.6	1.2	0.9	0.5	1.0	1.3	//	1.5	0.5	1.2	0.7	//	0.5	1.3	0.6	1.3
	最高	26.9	25.8	26.6	29.3	28.3	27.4	28.3	28.3	28.1	28.6	26.9	29.6	28.6	29.7	28.1	27.1	26.5
	起日	28	27	28	26	26	28	28	26	25	26	25	26	26	26	13	26	26
	最低	-0.6	4.3	-1.2	4.5	3.9	0.1	2.5	3.2	1.3	4.5	3.6	5.6	4.7	5.9	3.6	7.7	4.6
	起日	5	5	5	3	2	4	4	3	5	4	3	3	2	3	4	4	4
	最高平均	21.8	21.0	20.3	21.5	21.5	22.6	23.0	21.1	23.1	21.2	22.6	21.4	21.3	21.1	23.1	21.7	22.6
	最高平年差	1.8	0.6	2.1	0.5	0.1	1.2	1.6	//	2.1	-0.1	1.7	0.3	//	-0.2	1.5	0.5	1.3
	最低平均	8.3	11.7	6.7	11.8	11.5	8.7	9.9	10.8	9.7	11.6	10.9	12.7	11.8	13.1	11.8	13.8	12.9
	最低平年差	1.2	0.8	0.8	1.4	1.0	1.5	1.1	//	1.4	0.9	1.1	1.0	//	1.0	1.6	1.2	1.9
	積算気温	412	485	344	493	475	430	451	471	467	484	478	512	481	517	507	525	526
	平均0 未満日数	0	0	0	0	0	0	0	0	0	0	0	0	0	0	0	0	0
	平均25 以上日数	0	0	0	0	0	0	0	0	0	0	0	0	0	0	0	0	0
	最高0 未満日数	0	0	0	0	0	0	0	0	0	0	0	0	0	0	0	0	0
最高25 以上日数	8	2	3	3	3	10	12	2	11	2	10	3	3	3	10	4	7	
最高30 以上日数	0	0	0	0	0	0	0	0	0	0	0	0	0	0	0	0	0	
最高35 以上日数	0	0	0	0	0	0	0	0	0	0	0	0	0	0	0	0	0	
最低0 未満日数	2	0	3	0	0	0	0	0	0	0	0	0	0	0	0	0	0	
最低25 以上日数	0	0	0	0	0	0	0	0	0	0	0	0	0	0	0	0	0	
湿度	平均蒸気圧				14.1				15.3				15.2			14.4	15.8	
	平均相対湿度				74				82				77			73	77	
	最小相対湿度				19				20				12			19	17	
日照	月計	193.9	198.8	179.7	195.0	188.8	181.2	180.8	177.1	180.7	182.2	184.0	182.9	174.0		176.1	176.3	176.1
	平年比	108	102	102	101	97	97	104	//	99	98	98	98	//		101	106	99
	0.1時間未満日数	4	5	7	5	5	6	5	5	5	5	7	6	6		4	4	3
風向・ 風速	平均風速	1.7	3.2	1.1	2.0	1.1	0.6	1.1	1.4	2.2	2.0	2.2	2.8	2.2	3.8	1.9	2.9	2.5
	最大風速	7.4	12.4	4.3	8.5	5.1	3.3	7.4	6.6	10.9	9.5	7.0	10.6	10.5	13.8	7.7	9.5	12.4
	最大風速風向	NW	N	SSW	N	NW	S	S	ENE	W	ENE	W	WSW	SW	ENE	SSW	WSW	WSW
	起日	29	30	7	29	29	10	2	1	29	1	29	29	26	1	26	29	29
	最大瞬間風速	16.0	21.8	9.5	17.2	16.5	9.0	12.2	14.0	20.5	14.7	16.2	18.9	16.7	18.0	14.1	18.5	19.3
	最大瞬間風速風向	NNW	NE	S	NNE	NW	S	ENE	E	WSW	WSW	W	W	SW	WSW	SSW	SW	WSW
	起日	29	15	29	29	29	26	29	1	29	26	29	29	26	29	26	29	29
	最多風向	NNW	N	ENE	WSW	W	SSE	SW	NNW	E	NW	WNW	WNW	W	WNW	NNE	WNW	NE
	10m/s以上日数	0	4	0	0	0	0	0	0	1	0	0	1	1	6	0	0	1
	15m/s以上日数	0	0	0	0	0	0	0	0	0	0	0	0	0	0	0	0	0
20m/s以上日数	0	0	0	0	0	0	0	0	0	0	0	0	0	0	0	0	0	
30m/s以上日数	0	0	0	0	0	0	0	0	0	0	0	0	0	0	0	0	0	
降 水 量	月計	173.5	181.5	187.0	169.0	180.0	215.5	259.0	208.0	316.0	220.5	316.5	275.5	259.5	230.0	327.0	250.5	218.0
	平年比	137	92	141	91	88	116	150	//	166	109	174	142	//	138	177	106	110
	最大日降水量	58.5	45.5	67.0	35.0	41.5	41.5	64.5	40.5	100.0	47.0	69.5	70.5	65.5	46.0	78.0	57.0	51.0
	起日	26	24	26	24	24	29	26	26	26	24	26	26	26	26	26	11	11
	最大1時間降水量	14.0	11.5	15.5	11.0	18.5	13.0	22.5	23.0	43.0	25.5	27.0	44.5	38.5	24.5	41.0	23.0	14.0
	起日 時分	26 18:04	27 10:02	26 18:00	26 19:04	26 19:41	29 07:07	24 07:47	26 21:51	26 20:49	26 21:47	13 20:26	26 22:09	26 22:34	27 00:08	26 22:34	23 12:32	23 16:17
	最大10分間降水量	7.0	4.5	5.0	4.0	10.0	7.5	10.0	9.0	15.0	9.5	11.0	12.0	13.5	12.5	13.0	6.5	5.0
	起日 時分	26 17:17	27 09:53	26 17:10	29 05:50	26 19:06	26 18:43	24 07:19	26 21:12	26 20:11	26 21:22	13 20:14	26 21:49	26 22:02	26 23:24	24 07:41	29 10:30	23 15:40
	1mm以上日数	11	10	10	12	12	12	9	11	8	12	10	11	11	10	12	12	12
	10mm以上日数	6	5	5	6	6	7	7	7	7	7	8	7	7	7	7	7	6
30mm以上日数	2	2	1	2	2	4	3	3	5	3	5	5	3	3	6	3	4	
50mm以上日数	1	0	1	0	0	0	1	0	2	0	1	2	1	0	2	2	1	
70mm以上日数	0	0	0	0	0	0	0	0	1	0	0	1	0	0	1	0	0	
100mm以上日数	0	0	0	0	0	0	0	0	1	0	0	0	0	0	0	0	0	

## 地域雨量観測月報(集計値)

宮崎県 (87)

2022年4月

1/1頁

観測所名	日之影	諸塚	北方	椎葉	都農	えびの	野尻	国富	深瀬
月計	163.0	208.5	169.5	354.0	217.0	438.0	296.5	262.5	329.5
平年比	132	134	104	180	80	142	158	140	116
最大日降水量	51.5	53.0	33.5	134.5	48.0	141.0	66.5	46.0	95.5
起日	26	26	24	26	24	26	26	26	29
最大1時間降水量	16.0	29.5	16.0	32.0	18.0	38.0	38.0	26.5	36.0
起日 時分	26 18:06	26 18:38	26 18:54	26 18:19	24 07:59	26 21:33	26 21:33	13 18:44	29 10:34
最大10分間降水量	5.5	10.5	6.0	8.5	8.0	12.5	14.0	11.5	14.5
起日 時分	26 17:30	26 18:20	26 18:47	26 17:43	24 07:56	26 21:03	13 16:25	13 18:39	29 10:28
1mm以上日数	9	10	11	10	13	10	11	11	13
10mm以上日数	6	7	7	8	7	7	7	8	9
30mm以上日数	2	2	2	4	2	6	4	5	4
50mm以上日数	1	1	0	2	0	3	2	0	2
70mm以上日数	0	0	0	1	0	3	0	0	1
100mm以上日数	0	0	0	1	0	1	0	0	0