

宮 崎 県 農 業 気 象 速 報

令 和 4 年 4 月 中 旬

宮 崎 地 方 気 象 台
令 和 4 年 4 月 25 日

気 象 概 況

この期間は、高気圧や低気圧、前線や湿った空気の影響を交互に受けたため、天気は短い周期で変化した。13日は高気圧の周辺部や前線の影響を受け、野尻で日最大1時間降水量38.0ミリ、小林で27.0ミリ、野尻で日最大10分間降水量14.0ミリ、国富で11.5ミリ、小林で11.0ミリを観測し、4月としての極値を更新した。

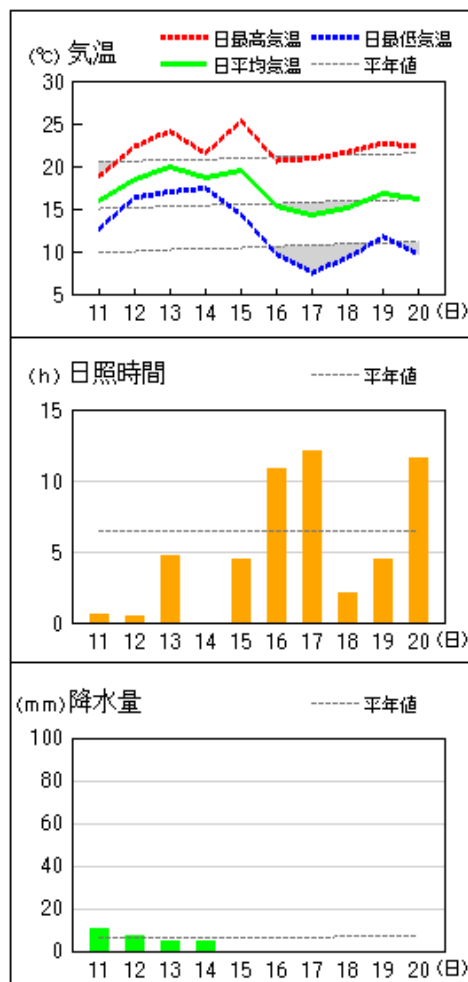
県内各地の旬平均気温は、平年差+0.9～+2.3で串間は平年よりかなり高く、その他は平年より高かった。旬降水量は、20.0ミリ～80.0ミリ(平年比32%～131%)で小林は平年より多く、他は平年並か平年より少なかった。旬日照時間は、平年比75%～94%で都城、油津、高千穂、加久藤、小林、串間は平年並で、その他は平年より少なかった。

宮崎市の旬平均気温は平年より高く、旬降水量は平年並、旬日照時間は平年より少なかった。

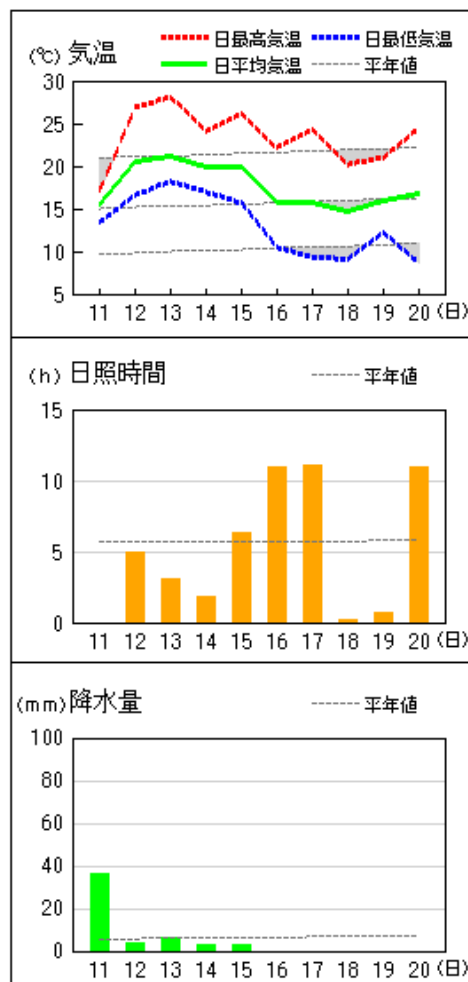
日々の天気概況	宮崎市の昼間の天気
11日 気圧の谷や湿った空気の影響を受けた。	雨一時曇
12日 はじめ気圧の谷や湿った空気の影響を受けたが、次第に高気圧に覆われた。	雨後曇時々晴
13日 気圧の谷や湿った空気の影響を受けた。	曇後雨時々晴
14日 前線や湿った空気の影響を受けた。	雨時々曇
15日 はじめ高気圧に覆われたが、次第に湿った空気の影響を受けた。	晴後曇一時雨
16日 高気圧に覆われた。	晴一時曇
17日 高気圧に覆われた。	晴
18日 気圧の谷の影響を受けた。	曇
19日 気圧の谷の影響を受けた。	曇
20日 高気圧に覆われた。	晴

地上気象 気象経過図：2022年04月11日-2022年04月20日

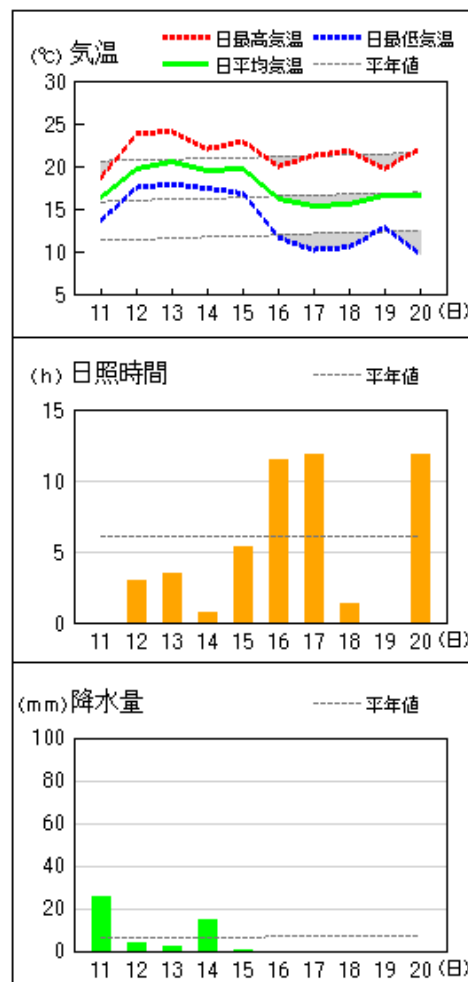
延岡



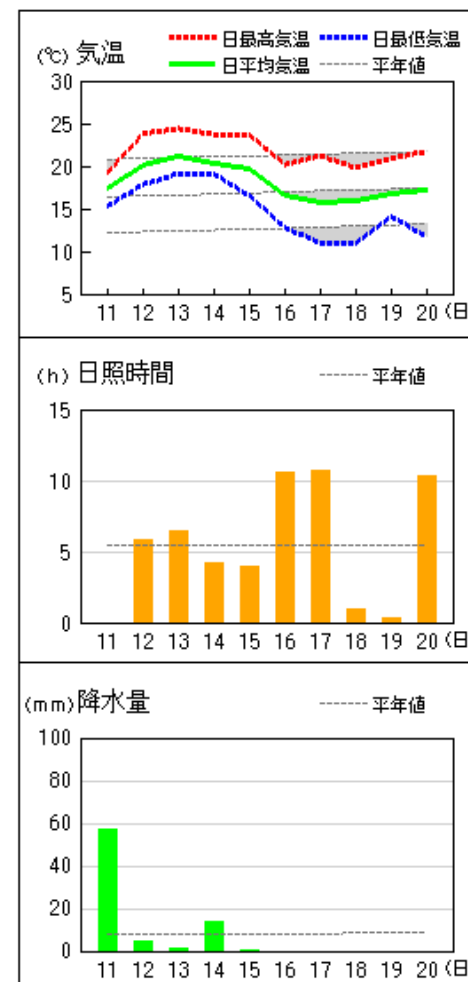
都城



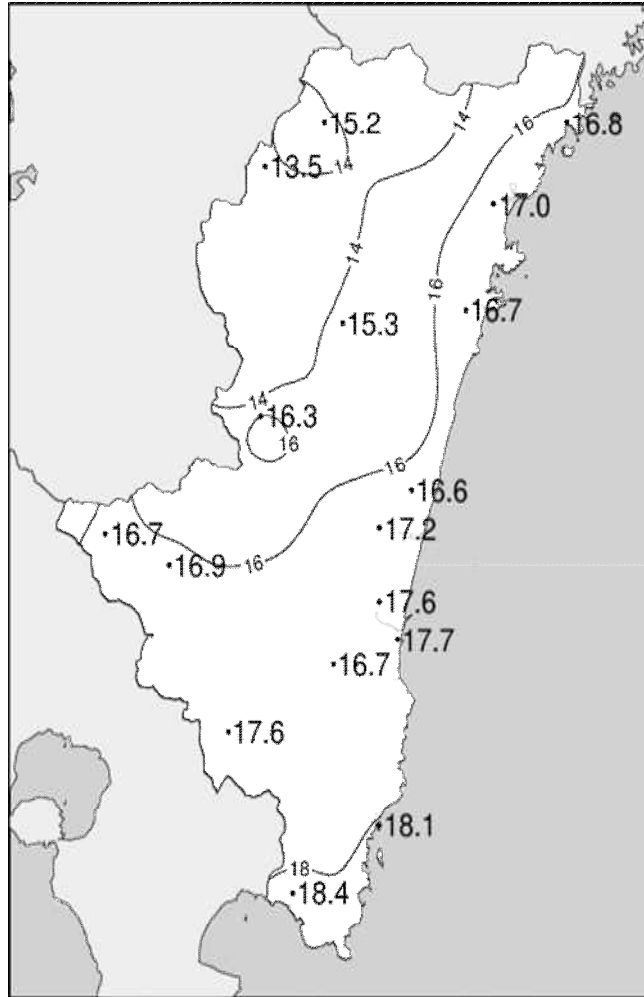
宮崎



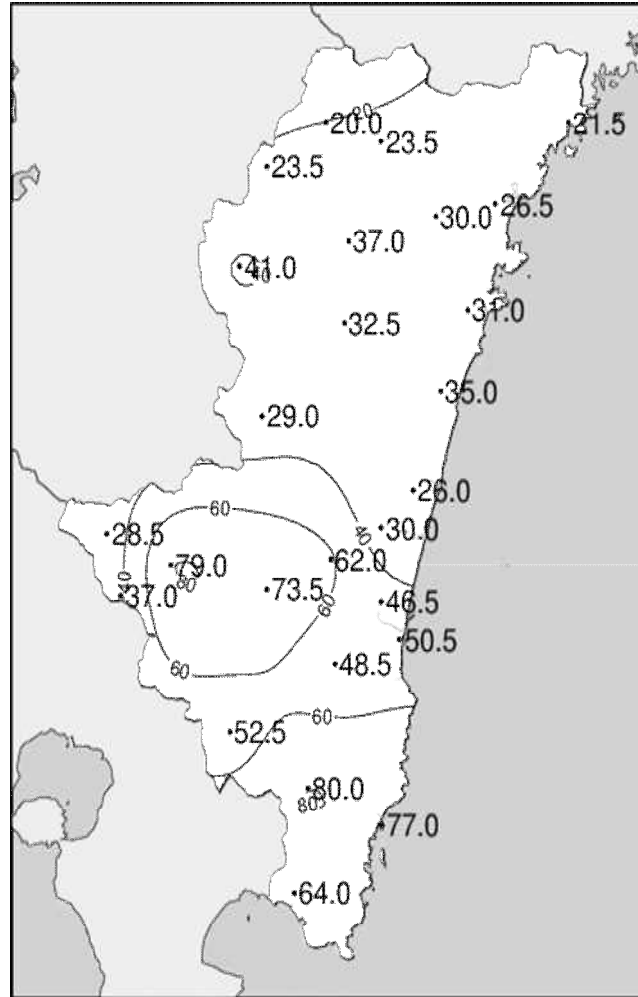
油津



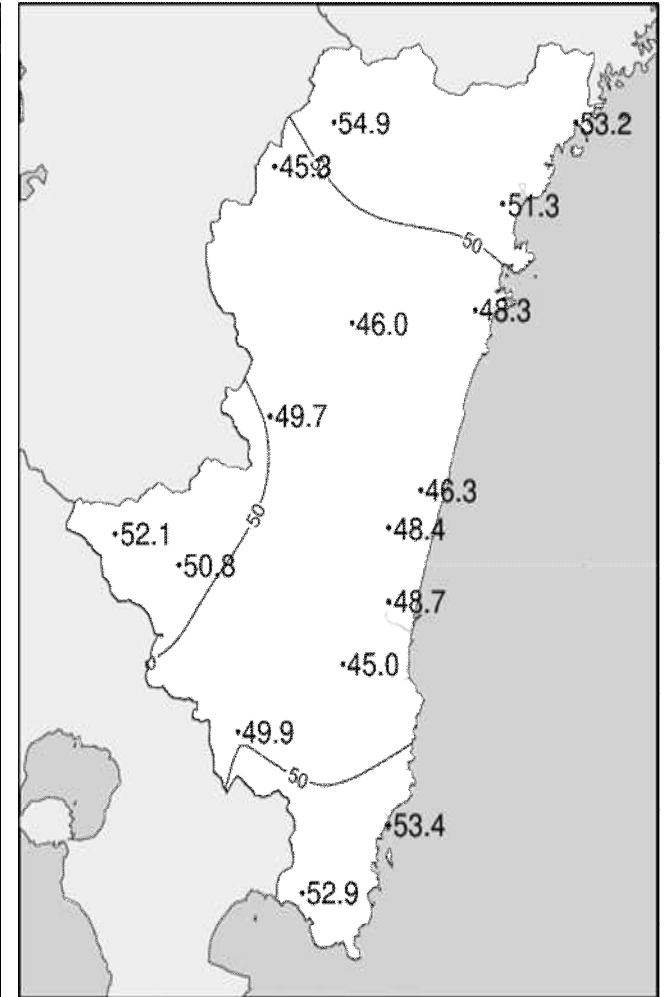
令和4年(2022年)4月中旬 気象分布図(観測値)



2022年4月中旬気温観測値(°C)メッシュ平年値補正

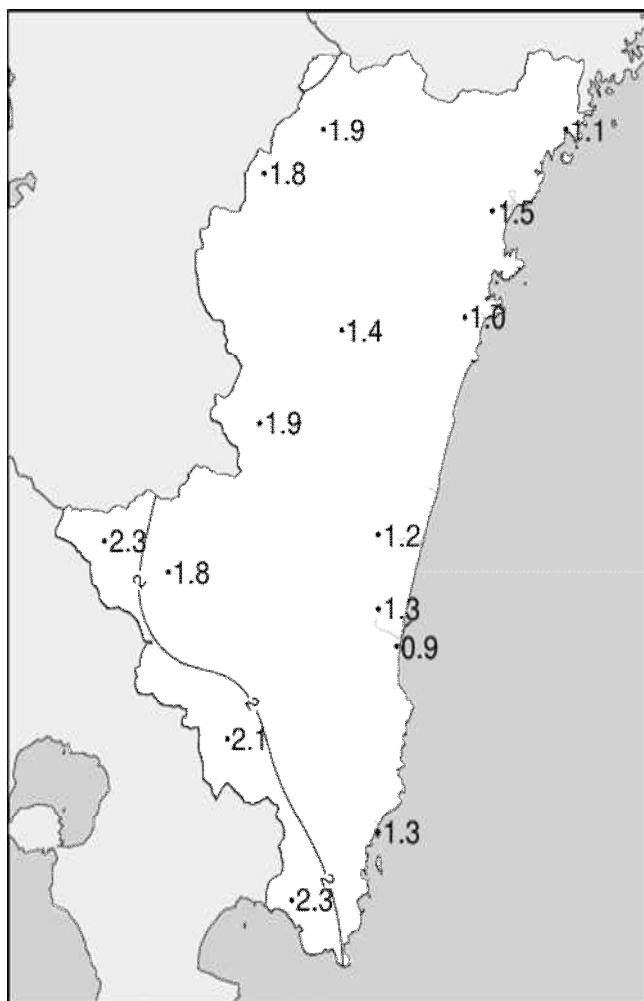


2022年4月中旬降水量観測値(ミリ)

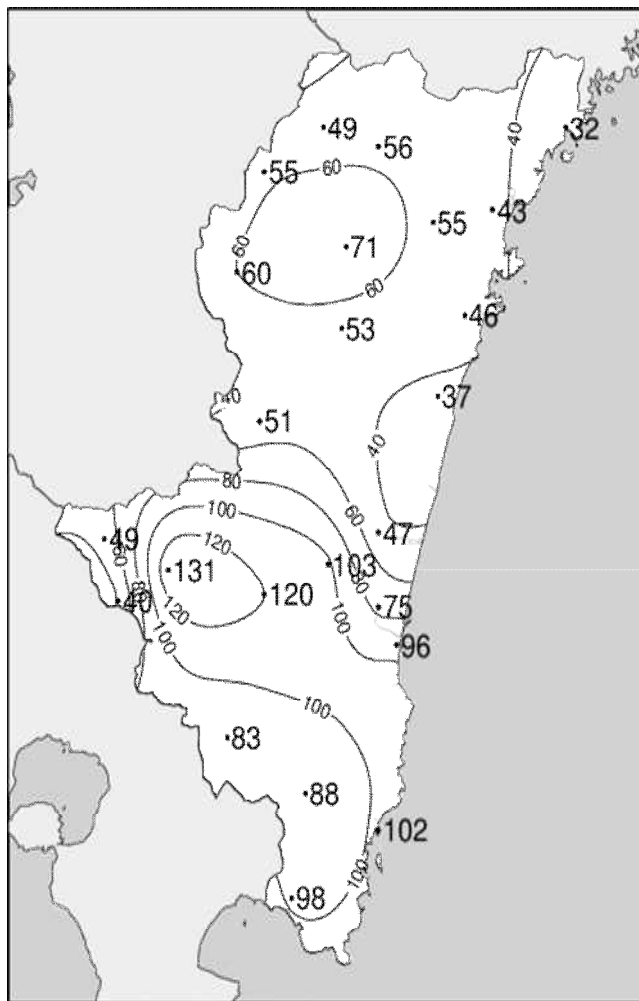


2022年4月中旬日照時間観測値(時間)

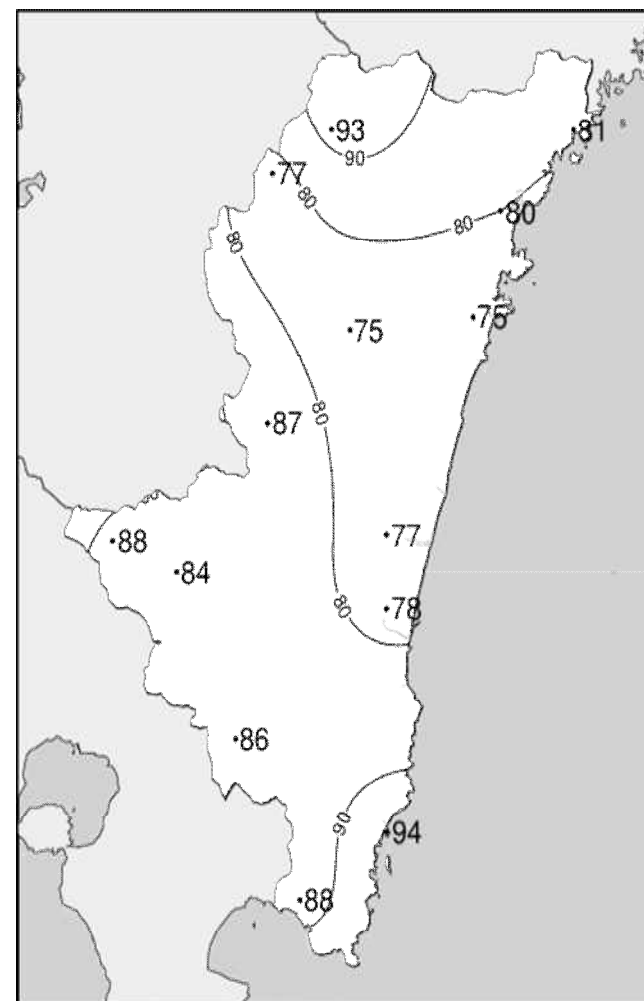
令和4年(2022年)4月中旬 気象分布図(平年差、平年比)



2022年4月中旬気温平年差(°C)



2022年4月中旬降水量平年比(%)



2022年4月中旬日照時間平年比(%)

地域気象観測旬報

2022年4月11日 - 20日 宮崎県 (87)

(1/5)

観測所名	高千穂												10 以上積算気温						152
	気温()			蒸気圧 (hpa)	相対湿度(%)			風向・風速(m/s)					降水量(mm)			日照 (h)			
	平均	最高	最低		平均	平均	最小	平均	最多	最大	風向	瞬間	風向	日計	1時間		10分		
11	13.8	17.6	8.1				1.2	SSE	3.9	ENE	8.1	E	7.5	3.0	1.0	1.3			
12	18.1	23.4	14.4				1.8	SSE	4.5	E	8.4	SSE	2.0	2.0	1.5	4.5			
13	18.7	25.4	14.7				1.2	SE	4.2	SSE	7.6	SE	3.0	3.0	1.0	2.0			
14	17.5	21.0	15.6				1.5	SSE	4.0	SSE	7.4	SE	7.5	3.5	2.0	0.2			
15	16.4	22.1	10.7				2.4	NW	5.1	NW	10.7	NW	0.0	0.0	0.0	5.2			
16	12.4	18.4	5.7				2.9	NW	5.7	NW	11.6	NNW	0.0	0.0	0.0	11.1			
17	12.6	23.5	2.9				1.4	NNW	5.0	SSE	9.7	N	0.0	0.0	0.0	12.2			
18	13.3	22.1	5.0				1.1	NW	4.1	NW	7.7	SSW	0.0	0.0	0.0	3.3			
19	14.8	21.9	8.3				1.6	ESE	4.6	SSE	8.5	SSE	0.0	0.0	0.0	4.7			
20	13.9	24.1	4.8				1.6	SE	5.4	SSE	10.6	SSE	0.0	0.0	0.0	10.4			
前半旬	16.9	21.9	12.7				1.6	SSE					20.0			13.2			
後半旬	13.4	22.0	5.3				1.7	NW					0.0			41.7			
旬	15.2	22.0	9.0				1.7	NW					20.0			54.9			
平年差/比	+1.9	+2.0	+1.8	//	//	//							49			93			

観測所名	古江												10 以上積算気温						168
	気温()			蒸気圧 (hpa)	相対湿度(%)			風向・風速(m/s)					降水量(mm)			日照 (h)			
	平均	最高	最低		平均	平均	最小	平均	最多	最大	風向	瞬間	風向	日計	1時間		10分		
11	16.8	20.5	12.1				1.4	NNE	4.1	S	6.6	S	6.5	2.0	0.5	0.4			
12	18.4	21.1	16.7				0.9	N	2.8	SSW	4.4	SSW	8.0	2.0	0.5	0.3			
13	19.8	23.8	16.4				1.7	S	4.1	S	5.8	S	0.5	0.5	0.5	3.6			
14	18.1	20.7	17.0				3.6	NNE	7.2	NNW	10.7	N	6.5	4.0	1.0	0.0			
15	17.8	22.8	12.9				7.9	N	11.8	N	21.8	NE	0.0	0.0	0.0	6.3			
16	14.3	20.3	10.2				5.0	N	9.7	N	18.7	NE	0.0	0.0	0.0	10.7			
17	15.2	21.5	10.0				3.5	N	6.5	NNE	10.8	N	0.0	0.0	0.0	12.0			
18	14.6	19.8	9.3				2.6	NNE	5.6	N	7.4	N	0.0	0.0	0.0	2.0			
19	16.9	22.4	11.5				3.5	N	6.1	N	9.4	N	0.0	0.0	0.0	6.2			
20	16.1	23.6	9.2				3.2	NNE	6.0	N	7.8	N	0.0	0.0	0.0	11.7			
前半旬	18.2	21.8	15.0				3.1	N					21.5			10.6			
後半旬	15.4	21.5	10.0				3.6	N					0.0			42.6			
旬	16.8	21.7	12.5				3.3	N					21.5			53.2			
平年差/比	+1.1	+1.3	+1.6	//	//	//							32			81			

観測所名	鞍岡												10 以上積算気温						126
	気温()			蒸気圧 (hpa)	相対湿度(%)			風向・風速(m/s)					降水量(mm)			日照 (h)			
	平均	最高	最低		平均	平均	最小	平均	最多	最大	風向	瞬間	風向	日計	1時間		10分		
11	12.5	17.1	5.8				0.9	WSW	3.9	SW	7.6	SSW	8.0	3.5	1.0	1.1			
12	17.3	23.6	12.6				1.0	SW	3.3	SW	6.9	WSW	3.0	3.0	1.5	3.9			
13	16.0	23.1	9.8				1.0	WSW	2.3	WSW	4.9	SW	4.0	3.5	1.5	2.5			
14	16.5	21.1	13.8				0.6	ENE	2.2	NE	5.7	SSW	8.5	5.5	4.0	0.0			
15	14.1	18.2	9.2				0.9	ENE	2.5	SSW	6.6	SSW	0.0	0.0	0.0	0.0			
16	9.2	17.2	3.0				1.2	ENE	2.9	NE	7.5	NE	0.0	0.0	0.0	10.2			
17	10.9	20.8	2.1				1.4	W	2.9	SSW	7.5	SSW	0.0	0.0	0.0	11.9			
18	11.9	20.2	4.5				1.0	ENE	2.8	ENE	8.1	ENE	0.0	0.0	0.0	4.5			
19	13.2	20.2	7.4				1.0	W	3.3	NE	6.3	NE	0.0	0.0	0.0	4.5			
20	13.3	21.7	5.0				1.4	W	2.6	SW	6.2	NE	0.0	0.0	0.0	6.7			
前半旬	15.3	20.6	10.2				0.9	ENE					23.5			7.5			
後半旬	11.7	20.0	4.4				1.2	W					0.0			37.8			
旬	13.5	20.3	7.3				1.0	W					23.5			45.3			
平年差/比	+1.8	+2.2	+1.4	//	//	//							55			77			

観測所名	延岡												10 以上積算気温						170
	気温()			蒸気圧 (hpa)	相対湿度(%)			風向・風速(m/s)					降水量(mm)			日照 (h)			
	平均	最高	最低		平均	平均	最小	平均	最多	最大	風向	瞬間	風向	日計	1時間		10分		
11	15.9	18.8	12.7	16.7	92	70	1.8	WSW	3.5	W	6.1	WSW	10.5	2.5	1.0	0.6			
12	18.4	22.3	16.3	20.5	97	81	1.2	WSW	3.5	E	4.9	E	7.0	2.0	0.5	0.5			
13	19.9	24.1	17.0	20.9	90	68	1.5	WNW	4.0	E	6.2	ENE	4.5	2.5	1.0	4.7			
14	18.6	21.5	17.4	19.5	92	75	1.2	E	3.1	ENE	4.8	E	4.5	2.5	1.0	0.0			
15	19.5	25.3	14.3	16.0	70	55	2.6	N	6.0	N	10.3	NNE	0.0	0.0	0.0	4.4			
16	15.3	20.6	9.7	6.8	40	21	3.0	NNE	7.3	NNE	13.1	NNE	0.0	0.0	0.0	10.8			
17	14.3	20.9	7.5	9.0	58	30	2.3	W	4.4	E	7.1	ESE	0.0	0.0	0.0	12.1			
18	15.2	21.6	9.2	11.1	66	33	1.8	W	3.5	E	6.4	ESE	0.0	0.0	0.0	2.1			
19	16.7	22.6	11.7	10.6	58	25	1.9	W	4.0	E	6.3	E	0.0	0.0	0.0	4.5			
20	16.2	22.4	9.7	11.6	65	29	2.3	W	4.7	E	6.9	E	0.0	0.0	0.0	11.6			
前半旬	18.5	22.4	15.5	18.7	88	55	1.7	WSW					26.5			10.2			
後半旬	15.5	21.6	9.6	9.8	57	21	2.3	W					0.0			41.1			
旬	17.0	22.0	12.6	14.3	73	21	2.0	W					26.5			51.3			
平年差/比	+1.5	+1.0	+2.1	//	//	//							43			80			

地域気象観測旬報

2022年4月11日 - 20日 宮崎県 (87)

(2/5)

観測所名	日向												10 以上積算気温				167
	気温()			蒸気圧(hpa)	相対湿度(%)		風向・風速(m/s)					降水量(mm)			日照(h)		
	平均	最高	最低	平均	平均	最小	平均	最多	最大	風向	瞬間	風向	日計	1時間		10分	
11	15.5	16.8	13.2				1.0	W	2.4	W	5.2	W	17.0	3.5	1.0	0.4	
12	18.2	21.4	16.2				0.7	W	2.3	WSW	4.0	W	6.5	3.5	2.0	0.1	
13	19.7	24.3	16.3				0.9	W	3.1	ESE	6.2	SE	5.5	4.0	3.0	3.1	
14	18.5	21.0	17.0				0.5	NE	1.5	WSW	4.6	NE	2.0	1.5	0.5	0.0	
15	18.9	24.9	12.8				1.0	NE	2.9	NE	6.6	NE	0.0	0.0	0.0	4.5	
16	13.8	21.1	7.2				1.1	NE	3.4	NE	8.6	NE	0.0	0.0	0.0	10.9	
17	14.2	21.4	6.8				1.3	WSW	3.1	ESE	6.6	E	0.0	0.0	0.0	12.2	
18	15.1	21.1	9.6				1.1	W	2.7	ESE	5.8	W	0.0	0.0	0.0	1.6	
19	16.5	22.1	11.7				1.1	W	2.4	WSW	6.4	W	0.0	0.0	0.0	3.7	
20	16.5	23.2	10.8				1.3	W	3.2	ESE	6.4	ESE	0.0	0.0	0.0	11.8	
前半旬	18.2	21.7	15.1				0.8	W					31.0			8.1	
後半旬	15.2	21.8	9.2				1.2	W					0.0			40.2	
旬	16.7	21.7	12.2				1.0	W					31.0			48.3	
平年差/比	+1.0	+0.3	+1.6	//	//	//							46			75	

観測所名	神門												10 以上積算気温				153
	気温()			蒸気圧(hpa)	相対湿度(%)		風向・風速(m/s)					降水量(mm)			日照(h)		
	平均	最高	最低	平均	平均	最小	平均	最多	最大	風向	瞬間	風向	日計	1時間		10分	
11	12.8	15.3	8.2				0.2	NNE	1.0	ESE	2.5	N	15.0	2.5	1.0	0.2	
12	17.9	24.5	14.5				0.5	SSE	2.9	SSE	5.5	S	2.0	1.0	0.5	1.8	
13	18.5	25.4	13.1				0.5	ESE	2.3	SSE	4.8	SSE	8.0	5.0	2.0	2.0	
14	18.1	21.3	16.1				0.5	SSE	2.4	SSE	5.3	SSE	5.0	2.0	1.0	0.0	
15	17.9	24.5	11.5				0.4	SSE	2.5	SSE	5.4	SSE	2.5	2.0	1.5	1.1	
16	12.8	22.0	5.9				0.8	SSE	2.6	SSE	7.0	NNE	0.0	0.0	0.0	10.9	
17	13.1	24.2	4.1				0.7	SSE	2.7	SSE	5.8	SSE	0.0	0.0	0.0	12.0	
18	13.2	20.7	6.2				0.5	ENE	2.1	SSE	4.4	SE	0.0	0.0	0.0	1.5	
19	14.7	22.7	8.6				0.5	SSE	2.6	SSE	5.5	SSE	0.0	0.0	0.0	4.8	
20	14.1	24.4	5.2				0.7	SE	3.1	E	7.0	E	0.0	0.0	0.0	11.7	
前半旬	17.0	22.2	12.7				0.4	SSE					32.5			5.1	
後半旬	13.6	22.8	6.0				0.6	SSE					0.0			40.9	
旬	15.3	22.5	9.3				0.5	SSE					32.5			46.0	
平年差/比	+1.4	+1.1	+2.0	//	//	//							53			75	

観測所名	西米良												10 以上積算気温				163
	気温()			蒸気圧(hpa)	相対湿度(%)		風向・風速(m/s)					降水量(mm)			日照(h)		
	平均	最高	最低	平均	平均	最小	平均	最多	最大	風向	瞬間	風向	日計	1時間		10分	
11	13.2	16.0	9.4				0.4	ENE	5.7	SW	9.6	SW	18.0	4.0	1.0	0.0	
12	19.0	26.1	14.9				1.4	SSW	5.7	SSW	8.6	SSW	0.0	0.5	0.5	5.5	
13	18.9	25.8	14.9				0.8	SSW	4.8	SSW	9.0	SW	5.5	1.5	1.0	0.6	
14	19.3	23.1	17.4				0.9	SW	3.5	SW	6.3	SW	5.5	2.5	1.5	0.2	
15	19.0	25.2	12.5				1.5	SW	3.9	SW	7.3	SW	0.0	0.0	0.0	4.3	
16	14.1	22.0	7.3				1.1	SW	4.2	SW	7.7	N	0.0	0.0	0.0	10.9	
17	14.4	24.7	7.3				1.2	SW	5.3	SSW	9.1	SSW	0.0	0.0	0.0	11.4	
18	14.1	22.2	7.8				0.7	S	3.2	NNE	5.3	NE	0.0	0.0	0.0	2.2	
19	15.5	22.2	10.2				1.1	S	4.0	S	6.7	SSW	0.0	0.0	0.0	3.7	
20	15.1	25.3	7.1				1.4	SW	5.3	SW	10.1	SSW	0.0	0.0	0.0	10.9	
前半旬	17.9	23.2	13.8				1.0	SW					29.0			10.6	
後半旬	14.6	23.3	7.9				1.1	SW					0.0			39.1	
旬	16.3	23.3	10.9				1.1	SW					29.0			49.7	
平年差/比	+1.9	+1.9	+2.1	//	//	//							51			87	

観測所名	高鍋												10 以上積算気温				166
	気温()			蒸気圧(hpa)	相対湿度(%)		風向・風速(m/s)					降水量(mm)			日照(h)		
	平均	最高	最低	平均	平均	最小	平均	最多	最大	風向	瞬間	風向	日計	1時間		10分	
11	16.1	18.4	12.3	18.2	99	92	0.8	NW	1.6	NW	3.3	NW	18.0	3.5	1.0	0.0	
12	19.1	22.8	16.5	21.6	98	87	1.1	NNW	3.3	E	5.3	E	1.5	1.0	0.5	2.5	
13	19.4	23.8	15.1	21.6	96	79	1.3	ENE	3.4	ESE	6.1	ESE	3.5	2.0	0.5	1.7	
14	19.3	21.9	17.0	21.2	95	86	1.3	ENE	3.5	E	6.4	E	3.0	2.5	1.0	0.1	
15	18.8	23.2	14.9	19.3	89	71	1.3	ENE	4.7	ENE	10.1	E	0.0	0.0	0.0	4.3	
16	14.1	20.0	7.3	9.6	63	31	1.8	ENE	5.5	E	11.1	E	0.0	0.0	0.0	11.5	
17	13.5	20.5	7.3	9.5	66	20	1.5	NNW	4.1	E	6.6	E	0.0	0.0	0.0	12.1	
18	14.6	21.1	7.7	12.1	75	30	1.2	NNW	2.9	SE	4.8	SSE	0.0	0.0	0.0	1.2	
19	15.5	21.2	10.2	12.4	74	27	1.2	NNW	3.3	ESE	5.7	E	0.0	0.0	0.0	1.3	
20	15.3	22.3	7.6	12.4	74	38	1.6	NNW	3.6	E	6.8	E	0.0	0.0	0.0	11.6	
前半旬	18.5	22.0	15.2	20.4	95	71	1.2	ENE					26.0			8.6	
後半旬	14.6	21.0	8.0	11.2	70	20	1.5	NNW					0.0			37.7	
旬	16.6	21.5	11.6	15.8	83	20	1.3	NNW					26.0			46.3	
平年差/比	//	//	//	//	//	//							//			//	

地域気象観測旬報

2022年4月11日 - 20日 宮崎県 (87)

(3/5)

観測所名	加久藤												10 以上積算気温				167
	気温()			蒸気圧 (hpa)	相対湿度(%)		風向・風速(m/s)					降水量(mm)			日照 (h)		
	平均	最高	最低		平均	最小	平均	最多	最大	風向	瞬間	風向	日計	1時間		10分	
11	15.0	17.9	9.4				3.0	E	6.9	E	12.6	E	21.0	4.5	1.5	0.0	
12	20.4	27.1	16.1				2.4	E	5.0	E	8.5	E	0.5	0.5	0.5	6.1	
13	19.5	26.3	15.0				1.7	E	4.3	E	7.7	E	6.5	6.0	2.5	0.7	
14	19.5	23.7	17.0				3.2	E	5.3	E	8.8	E	0.5	0.5	0.5	0.0	
15	18.2	25.2	12.1				2.8	NW	6.4	NW	10.1	WNW	0.0	0.0	0.0	7.3	
16	14.3	20.7	6.6				2.2	NW	4.8	NW	10.9	W	0.0	0.0	0.0	10.1	
17	14.7	24.1	7.7				1.5	W	4.8	W	7.4	W	0.0	0.0	0.0	12.1	
18	13.3	19.8	6.3				1.2	WSW	3.6	W	5.8	W	0.0	0.0	0.0	1.3	
19	16.4	23.1	10.6				1.8	ESE	4.5	ESE	8.2	ESE	0.0	0.0	0.0	4.2	
20	16.1	25.8	6.9				1.7	E	5.3	ESE	9.6	E	0.0	0.0	0.0	10.3	
前半旬	18.5	24.0	13.9				2.6	E					28.5			14.1	
後半旬	15.0	22.7	7.6				1.7	ESE					0.0			38.0	
旬	16.7	23.4	10.8				2.2	E					28.5			52.1	
平年差/比	+2.3	+2.5	+2.5	//	//	//							49			88	

観測所名	西都												10 以上積算気温				172
	気温()			蒸気圧 (hpa)	相対湿度(%)		風向・風速(m/s)					降水量(mm)			日照 (h)		
	平均	最高	最低		平均	最小	平均	最多	最大	風向	瞬間	風向	日計	1時間		10分	
11	16.1	17.9	12.8				1.4	WNW	2.9	NNW	4.1	NNW	17.5	3.5	1.0	0.0	
12	19.5	23.5	17.0				1.5	NW	4.0	ESE	5.7	SE	2.0	1.0	0.5	3.1	
13	20.0	24.1	16.4				2.0	ESE	4.4	ESE	6.7	NE	5.5	3.0	1.0	2.8	
14	19.6	22.0	17.4				1.9	ENE	4.8	ENE	7.8	NE	4.0	1.5	0.5	0.1	
15	19.5	23.7	16.1				1.8	ENE	5.6	ENE	8.4	E	1.0	1.0	1.0	5.1	
16	15.3	19.8	10.1				2.9	ENE	7.7	NE	12.3	ENE	0.0	0.0	0.0	11.6	
17	14.6	20.8	8.9				2.0	ESE	5.3	ESE	7.6	SE	0.0	0.0	0.0	12.2	
18	15.1	20.4	9.0				1.3	NW	3.1	SSE	4.8	S	0.0	0.0	0.0	0.9	
19	16.0	21.1	11.6				1.4	W	4.0	ESE	6.5	ESE	0.0	0.0	0.0	0.9	
20	15.9	22.2	8.7				2.1	WNW	4.9	ESE	7.7	ESE	0.0	0.0	0.0	11.7	
前半旬	18.9	22.2	15.9				1.7	ENE					30.0			11.1	
後半旬	15.4	20.9	9.7				1.9	ESE					0.0			37.3	
旬	17.2	21.6	12.8				1.8	WNW					30.0			48.4	
平年差/比	+1.2	+0.3	+2.1	//	//	//							47			77	

観測所名	小林												10 以上積算気温				169
	気温()			蒸気圧 (hpa)	相対湿度(%)		風向・風速(m/s)					降水量(mm)			日照 (h)		
	平均	最高	最低		平均	最小	平均	最多	最大	風向	瞬間	風向	日計	1時間		10分	
11	15.1	17.0	12.2				1.7	SSE	4.7	SSE	8.1	SE	26.0	6.0	1.5	0.0	
12	19.6	25.9	16.2				1.9	SSE	4.6	SSE	7.4	S	1.5	1.0	0.5	6.1	
13	19.5	25.5	17.0				1.7	SSE	5.3	S	9.7	S	48.0	27.0	11.0	0.3	
14	18.9	23.5	16.6				2.6	SSE	4.5	SE	7.6	SE	3.5	1.5	0.5	0.0	
15	18.2	25.4	12.3				2.5	WNW	5.3	WNW	10.1	NW	0.0	0.0	0.0	4.3	
16	14.8	21.5	9.2				2.5	WNW	5.4	SE	8.6	WNW	0.0	0.0	0.0	11.2	
17	14.9	24.7	8.3				1.6	SE	5.8	SE	9.1	SE	0.0	0.0	0.0	12.1	
18	14.5	20.1	8.3				1.6	NW	4.6	WNW	8.5	NW	0.0	0.0	0.0	1.8	
19	16.1	21.1	11.3				2.4	SE	5.1	SE	9.9	SE	0.0	0.0	0.0	3.3	
20	16.9	24.5	9.6				2.5	WNW	5.6	SE	8.9	SE	0.0	0.0	0.0	11.7	
前半旬	18.3	23.5	14.9				2.1	SSE					79.0			10.7	
後半旬	15.4	22.4	9.3				2.1	WNW					0.0			40.1	
旬	16.9	22.9	12.1				2.1	SSE					79.0			50.8	
平年差/比	+1.8	+1.9	+2.1	//	//	//							131			84	

観測所名	宮崎												10 以上積算気温				176
	気温()			蒸気圧 (hpa)	相対湿度(%)		風向・風速(m/s)					降水量(mm)			日照 (h)		
	平均	最高	最低		平均	最小	平均	最多	最大	風向	瞬間	風向	日計	1時間		10分	
11	16.3	18.7	13.6	17.8	95	86	1.7	WNW	3.5	ESE	4.9	SE	25.5	7.0	2.0	0.0	
12	19.7	23.8	17.5	21.8	95	79	1.7	ENE	4.4	ENE	6.0	ENE	4.0	1.0	1.0	2.9	
13	20.5	24.1	17.9	22.1	92	77	2.5	E	5.0	NE	8.4	NE	2.0	1.0	0.5	3.4	
14	19.5	22.0	17.4	20.7	92	82	2.8	NE	6.0	NE	9.7	ENE	14.5	4.0	2.0	0.7	
15	19.7	22.9	16.8	19.1	83	68	3.0	ENE	5.9	ENE	8.6	ENE	0.5	0.5	0.5	5.3	
16	16.1	20.0	11.6	10.6	60	32	3.5	WNW	7.9	ENE	12.3	ENE	0.0	0.0	0.0	11.5	
17	15.3	21.2	10.2	10.2	62	23	2.8	WNW	5.4	ESE	7.7	ESE	0.0	0.0	0.0	11.8	
18	15.6	21.8	10.5	11.9	68	38	2.2	WNW	3.9	WNW	5.3	WNW	0.0	0.0	0.0	1.3	
19	16.5	19.7	12.8	12.1	66	32	2.3	WNW	4.2	NW	5.6	ENE	0.0	0.0	0.0	0.0	
20	16.5	22.1	9.6	13.1	72	40	2.9	WNW	5.2	E	7.3	ESE	0.0	0.0	0.0	11.8	
前半旬	19.1	22.3	16.6	20.3	91	68	2.3	ENE					46.5			12.3	
後半旬	16.0	21.0	10.9	11.6	66	23	2.7	WNW					0.0			36.4	
旬	17.6	21.6	13.8	15.9	79	23	2.5	WNW					46.5			48.7	
平年差/比	+1.3	+0.6	+2.0	//	//	//							75			78	

地域気象観測旬報

2022年4月11日 - 20日 宮崎県 (87)

(4/5)

観測所名	田野												10 以上積算気温				167
	気温()			蒸気圧(hpa)	相対湿度(%)		風向・風速(m/s)					降水量(mm)			日照(h)		
	平均	最高	最低	平均	平均	最小	平均	最多	最大	風向	瞬間	風向	日計	1時間		10分	
11	15.7	18.3	12.4				1.3	NE	4.4	NNE	6.3	E	26.0	6.0	1.5	0.0	
12	18.9	24.0	16.9				1.2	ENE	4.1	E	6.9	E	5.5	3.0	1.5	3.7	
13	19.6	23.8	16.9				2.1	ENE	5.4	NE	8.2	NE	3.0	2.5	2.0	1.2	
14	18.4	20.0	16.7				1.7	ESE	4.1	ESE	6.0	E	13.5	3.5	1.0	0.0	
15	18.9	23.0	15.9				2.6	ESE	5.3	E	8.7	E	0.5	0.5	0.5	4.3	
16	14.8	19.3	10.1				2.5	WSW	5.7	E	9.3	ESE	0.0	0.0	0.0	11.0	
17	14.4	21.4	8.6				2.4	W	5.3	ENE	8.6	ENE	0.0	0.0	0.0	11.8	
18	14.9	20.7	9.1				1.6	WSW	3.7	WSW	6.2	WSW	0.0	0.0	0.0	1.1	
19	15.5	19.5	11.6				1.6	W	2.9	NE	5.1	E	0.0	0.0	0.0	0.3	
20	16.0	22.5	9.3				2.3	W	4.7	E	8.5	ENE	0.0	0.0	0.0	11.6	
前半旬	18.3	21.8	15.8				1.8	E					48.5			9.2	
後半旬	15.1	20.7	9.7				2.1	W					0.0			35.8	
旬	16.7	21.3	12.8				1.9	ENE					48.5			45.0	
平年差/比	//	//	//	//	//	//							//			//	

観測所名	赤江												10 以上積算気温				177
	気温()			蒸気圧(hpa)	相対湿度(%)		風向・風速(m/s)					降水量(mm)			日照(h)		
	平均	最高	最低	平均	平均	最小	平均	最多	最大	風向	瞬間	風向	日計	1時間		10分	
11	16.9	19.2	14.4				2.6	WNW	5.2	SSE	6.2	SSE	25.0	6.0	1.5		
12	19.5	21.9	17.6				2.5	NNE	5.1	NE	6.7	NE	4.5	1.5	1.0		
13	20.4	23.5	18.1				3.0	NE	7.7	NNE	9.8	NNE	0.0	0.0	0.0		
14	19.4	21.1	17.8				4.9	NNE	7.6	NE	9.8	NNE	21.0	5.5	1.5		
15	19.7	22.5	16.8				5.5	NE	10.7	NE	13.4	NE	0.0	0.0	0.0		
16	16.4	19.9	11.9				5.8	NE	10.0	NE	12.3	NNE	0.0	0.0	0.0		
17	15.3	20.8	10.4				3.0	W	5.5	E	6.7	E	0.0	0.0	0.0		
18	16.0	20.1	10.7				2.9	WNW	5.2	W	7.2	WSW	0.0	0.0	0.0		
19	16.8	19.7	13.2				2.7	WNW	5.0	NE	7.2	NE	0.0	0.0	0.0		
20	16.7	21.1	10.2				3.0	WNW	4.3	WNW	6.2	NE	0.0	0.0	0.0		
前半旬	19.2	21.6	16.9				3.7	NE					50.5				
後半旬	16.2	20.3	11.3				3.5	WNW					0.0				
旬	17.7	21.0	14.1				3.6	NE					50.5				
平年差/比	+0.9	-0.3	+1.6	//	//	//							96				

観測所名	都城												10 以上積算気温				176
	気温()			蒸気圧(hpa)	相対湿度(%)		風向・風速(m/s)					降水量(mm)			日照(h)		
	平均	最高	最低	平均	平均	最小	平均	最多	最大	風向	瞬間	風向	日計	1時間		10分	
11	15.6	17.1	13.4	17.0	95	82	1.3	NNE	2.9	NNE	4.9	NNW	36.5	6.0	1.5	0.0	
12	20.5	26.9	16.6	20.8	87	57	1.7	N	3.9	SSW	6.9	SSW	4.0	2.5	1.5	4.9	
13	21.1	28.1	18.2	21.8	88	58	1.6	NE	4.4	N	7.0	SSW	6.0	5.5	3.0	3.1	
14	19.9	24.1	17.0	20.6	89	69	3.1	NNE	5.5	NNE	8.2	NE	3.0	1.5	1.0	1.8	
15	19.9	26.1	15.7	18.8	82	57	2.9	NNE	5.8	NE	9.4	NE	3.0	3.0	1.5	6.3	
16	15.8	22.1	10.5	9.0	52	20	2.2	NE	5.1	NE	8.4	NNE	0.0	0.0	0.0	10.9	
17	15.7	24.2	9.3	9.9	59	23	1.6	N	4.5	SSW	7.8	S	0.0	0.0	0.0	11.1	
18	14.7	20.2	9.1	10.1	63	37	1.2	SW	2.8	SW	6.3	W	0.0	0.0	0.0	0.2	
19	15.9	21.0	12.2	10.5	60	30	1.2	NNE	3.4	NE	5.6	NE	0.0	0.0	0.0	0.7	
20	16.7	24.5	8.6	11.2	63	29	1.5	NNW	4.9	NNW	9.2	SE	0.0	0.0	0.0	10.9	
前半旬	19.4	24.5	16.2	19.8	88	57	2.1	NNE					52.5			16.1	
後半旬	15.8	22.4	9.9	10.1	59	20	1.5	NNE					0.0			33.8	
旬	17.6	23.4	13.1	15.0	74	20	1.8	NNE					52.5			49.9	
平年差/比	+2.1	+1.9	+2.9	//	//	//							83			86	

観測所名	油津												10 以上積算気温				181
	気温()			蒸気圧(hpa)	相対湿度(%)		風向・風速(m/s)					降水量(mm)			日照(h)		
	平均	最高	最低	平均	平均	最小	平均	最多	最大	風向	瞬間	風向	日計	1時間		10分	
11	17.4	19.3	15.3	19.0	95	84	2.3	WNW	4.7	WNW	7.0	SE	57.0	13.0	3.5	0.0	
12	20.2	23.8	17.8	22.1	94	79	1.9	E	3.9	E	5.1	E	5.0	2.0	1.5	5.8	
13	21.1	24.4	19.1	22.9	92	78	2.1	E	4.4	ENE	6.1	E	1.0	1.0	0.5	6.5	
14	20.4	23.7	19.1	22.2	93	80	2.3	NE	4.9	NE	8.9	NE	13.5	3.5	1.5	4.2	
15	19.6	23.6	16.5	19.4	85	67	2.3	NE	6.0	E	9.5	E	0.5	0.5	0.5	4.0	
16	16.5	20.2	12.8	11.7	63	34	3.1	ENE	6.7	ENE	10.8	E	0.0	0.0	0.0	10.6	
17	15.7	21.2	11.0	10.8	62	39	3.7	WNW	5.6	E	8.6	E	0.0	0.0	0.0	10.7	
18	16.0	19.8	11.0	12.1	67	48	2.8	WNW	5.1	WNW	7.1	WNW	0.0	0.0	0.0	1.0	
19	16.7	20.9	14.1	11.9	64	41	2.9	WNW	4.9	WNW	6.5	ENE	0.0	0.0	0.0	0.3	
20	17.1	21.7	11.7	13.9	71	50	3.7	WNW	6.6	E	9.7	ENE	0.0	0.0	0.0	10.3	
前半旬	19.7	23.0	17.6	21.1	92	67	2.2	WNW					77.0			20.5	
後半旬	16.4	20.8	12.1	12.1	65	34	3.2	WNW					0.0			32.9	
旬	18.1	21.9	14.8	16.6	79	34	2.7	WNW					77.0			53.4	
平年差/比	+1.3	+0.7	+2.2	//	//	//							102			94	

地域気象観測旬報

2022年4月11日～20日 宮崎県 (87)

(5/5)

観測所名	串間												10 以上積算気温			184
	気温()			蒸気圧 (hpa)	相対湿度(%)		風向・風速(m/s)					降水量(mm)			日照 (h)	
	平均	最高	最低	平均	平均	最小	平均	最多	最大	風向	瞬間	風向	日計	1時間		
11	17.5	18.9	14.5				2.4	NE	4.1	NE	6.3	NE	51.0	7.0	1.5	0.0
12	20.9	25.1	18.3				2.3	NE	3.7	SSW	5.7	SW	7.5	3.0	1.5	5.4
13	21.9	25.9	19.3				2.1	NE	5.1	SSW	8.1	S	0.5	0.5	0.5	6.7
14	21.7	25.9	19.4				3.6	NE	6.3	NE	9.4	NE	2.0	1.0	0.5	2.6
15	20.4	25.6	16.9				2.7	NE	5.8	NE	9.4	NE	3.0	2.0	1.0	3.9
16	16.4	22.1	12.1				2.7	NE	6.6	ENE	10.3	E	0.0	0.0	0.0	10.9
17	15.8	22.9	10.2				2.3	NE	4.5	SSW	7.6	S	0.0	0.0	0.0	12.0
18	15.9	22.3	9.6				1.7	NE	3.4	NE	5.8	S	0.0	0.0	0.0	0.9
19	16.5	21.9	12.4				1.8	NE	4.0	NE	6.2	NE	0.0	0.0	0.0	0.2
20	17.1	24.4	9.3				2.1	NE	4.5	ENE	7.2	NE	0.0	0.0	0.0	10.3
前半旬	20.5	24.3	17.7				2.6	NE					64.0			18.6
後半旬	16.3	22.7	10.7				2.1	NE					0.0			34.3
旬	18.4	23.5	14.2				2.4	NE					64.0			52.9
平年差/比	+2.3	+2.4	+3.1	//	//	//							98			88

観測値に付加されている) は準正常値、] は資料不足値を示す。

×は欠測、//は平年値がないことを示す。

地域雨量観測旬報

2022年4月11日～20日 宮崎県 (87)

(1/1)

観測所名	日之影				諸塚				北方				椎葉				都農				えびの						
	降水量(mm)				降水量(mm)				降水量(mm)				降水量(mm)				降水量(mm)				降水量(mm)						
	日計	平年比	最大 1時間	最大 10分間	日計	平年比	最大 1時間	最大 10分間	日計	平年比	最大 1時間	最大 10分間	日計	平年比	最大 1時間	最大 10分間	日計	平年比	最大 1時間	最大 10分間	日計	平年比	最大 1時間	最大 10分間	日計	平年比	最大 1時間
11	10.0		3.5	1.0	9.5		2.5	1.0	10.0		2.5	1.0	13.0		4.5	1.5	19.0		3.5	2.5	28.5		6.0	1.5			
12	0.5		0.5	0.5	1.5		0.5	0.5	3.5		1.5	0.5	3.5		1.5	1.0	6.5		2.5	1.0	3.5		2.0	1.0			
13	5.5		3.0	1.0	17.0		10.5	4.0	13.5		5.0	2.5	20.5		18.5	8.0	1.5		1.0	0.5	3.0		1.5	1.0			
14	7.5		4.0	2.5	8.5		4.5	2.5	3.0		2.5	0.5	4.0		2.5	1.5	3.0		3.0	1.5	2.0		1.5	1.0			
15	0.0		0.0	0.0	0.5		0.5	0.5	0.0		0.0	0.0	0.0		0.0	0.0	5.0		5.0	2.0	0.0		0.0	0.0			
半旬計/最大	23.5	110	4.0	2.5	37.0	142	10.5	4.0	30.0	109	5.0	2.5	41.0	115	18.5	8.0	35.0	70	5.0	2.5	37.0	76	6.0	1.5			
16	0.0		0.0	0.0	0.0		0.0	0.0	0.0		0.0	0.0	0.0		0.0	0.0	0.0		0.0	0.0	0.0		0.0	0.0			
17	0.0		0.0	0.0	0.0		0.0	0.0	0.0		0.0	0.0	0.0		0.0	0.0	0.0		0.0	0.0	0.0		0.0	0.0			
18	0.0		0.0	0.0	0.0		0.0	0.0	0.0		0.0	0.0	0.0		0.0	0.0	0.0		0.0	0.0	0.0		0.0	0.0			
19	0.0		0.0	0.0	0.0		0.0	0.0	0.0		0.0	0.0	0.0		0.0	0.0	0.0		0.0	0.0	0.0		0.0	0.0			
20	0.0		0.0	0.0	0.0		0.0	0.0	0.0		0.0	0.0	0.0		0.0	0.0	0.0		0.0	0.0	0.0		0.0	0.0			
半旬計/最大	0.0	0	0.0	0.0	0.0	0	0.0	0.0	0.0	0	0.0	0.0	0.0	0	0.0	0.0	0.0	0	0.0	0.0	0.0	0	0.0	0.0			
旬計	23.5	56			37.0	71			30.0	55			41.0	60			35.0	37			37.0	40					
旬最大	10.0		4.0	2.5	17.0		10.5	4.0	13.5		5.0	2.5	20.5		18.5	8.0	19.0		5.0	2.5	28.5		6.0	1.5			
起日	11		14	14	13		13	13	13		13	13	13		13	13	11		15	11	11		11	11			

観測所名	野尻				国富				深瀬																		
	降水量(mm)				降水量(mm)				降水量(mm)				降水量(mm)				降水量(mm)				降水量(mm)						
	日計	平年比	最大 1時間	最大 10分間	日計	平年比	最大 1時間	最大 10分間	日計	平年比	最大 1時間	最大 10分間	日計	平年比	最大 1時間	最大 10分間	日計	平年比	最大 1時間	最大 10分間	日計	平年比	最大 1時間	最大 10分間	日計	平年比	最大 1時間
11	20.5		4.5	1.0	19.5		3.5	1.5	53.5		9.0	2.0															
12	0.5		0.5	0.5	1.0		0.5	0.5	12.0		8.5	4.0															
13	48.0		38.0	14.0	35.5		26.5	11.5	1.0		0.5	0.5															
14	4.5		2.5	1.0	5.5		2.0	0.5	12.0		3.0	1.0															
15	0.0		0.0	0.0	0.5		0.5	0.5	1.5		1.0	1.0															
半旬計/最大	73.5	245	38.0	14.0	62.0	207	26.5	11.5	80.0	173	9.0	4.0															
16	0.0		0.0	0.0	0.0		0.0	0.0	0.0		0.0	0.0															
17	0.0		0.0	0.0	0.0		0.0	0.0	0.0		0.0	0.0															
18	0.0		0.0	0.0	0.0		0.0	0.0	0.0		0.0	0.0															
19	0.0		0.0	0.0	0.0		0.0	0.0	0.0		0.0	0.0															
20	0.0		0.0	0.0	0.0		0.0	0.0	0.0		0.0	0.0															
半旬計/最大	0.0	0	0.0	0.0	0.0	0	0.0	0.0	0.0	0	0.0	0.0															
旬計	73.5	120			62.0	103			80.0	88																	
旬最大	48.0		38.0	14.0	35.5		26.5	11.5	53.5		9.0	4.0															
起日	13		13	13	13		13	13	11		11	12															