

宮 崎 県 農 業 気 象 速 報

令 和 4 年 4 月 上 旬

宮 崎 地 方 気 象 台

令 和 4 年 4 月 11 日

気 象 概 況

この期間は、気圧の谷や湿った空気の影響を受けた日があったが、高気圧に覆われて晴れた日が多かった。

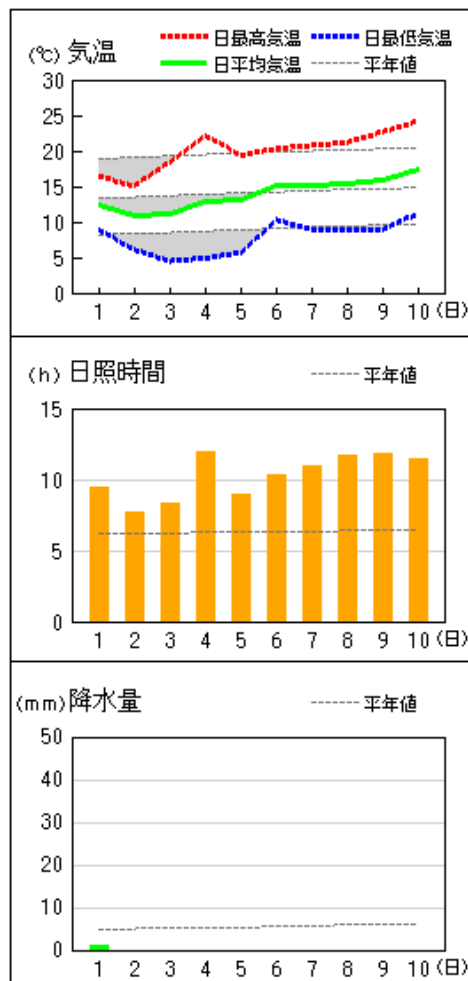
県内各地の旬平均気温は、平年差 - 1.0 ~ +0.2 で宮崎、油津、西都、赤江は平年より低く、その他は平年並だった。旬降水量は、0.0 ミリ ~ 4.0 ミリ(平年比 0% ~ 6%)で日向は平年より少なく、その他は平年よりかなり少なかった。旬日照時間は、平年比 159% ~ 180% で全ての観測地点で平年よりかなり多かった。

宮崎市の旬平均気温は平年より低く、旬降水量は平年よりかなり少なく、旬日照時間は平年よりかなり多かった。

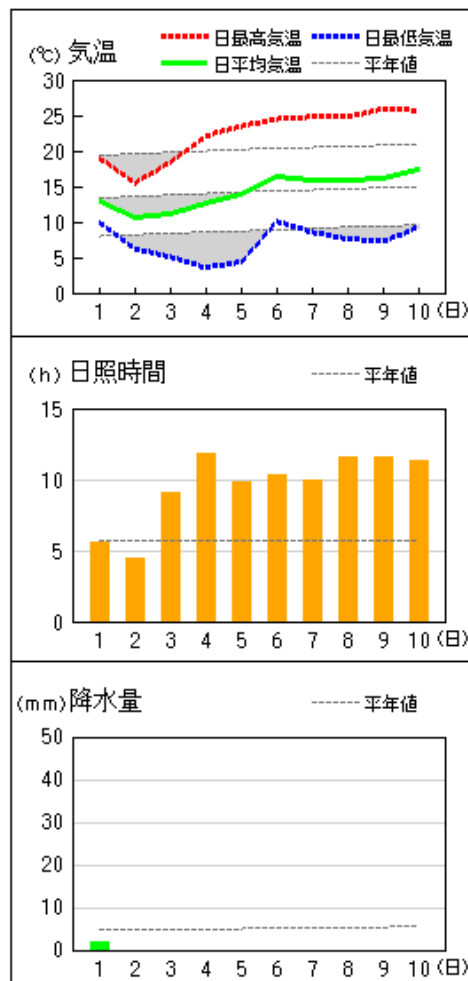
日々の天気概況	宮崎市の昼間の天気
1日 はじめ気圧の谷の影響を受けたが、次第に高気圧に覆われた。	晴時々曇
2日 気圧の谷や湿った空気の影響を受けた。	曇時々晴
3日 高気圧に覆われた。	晴時々曇
4日 高気圧に覆われた。	晴
5日 高気圧に覆われたが、気圧の谷の影響を受けた。	晴後一時曇
6日 はじめ気圧の谷の影響を受けたが、次第に高気圧に覆われた。	晴時々曇
7日 高気圧に覆われた。	晴時々曇
8日 高気圧に覆われた。	晴
9日 高気圧に覆われた。	晴
10日 高気圧に覆われた。	晴

地上気象 気象経過図：2022年04月01日-2022年04月10日

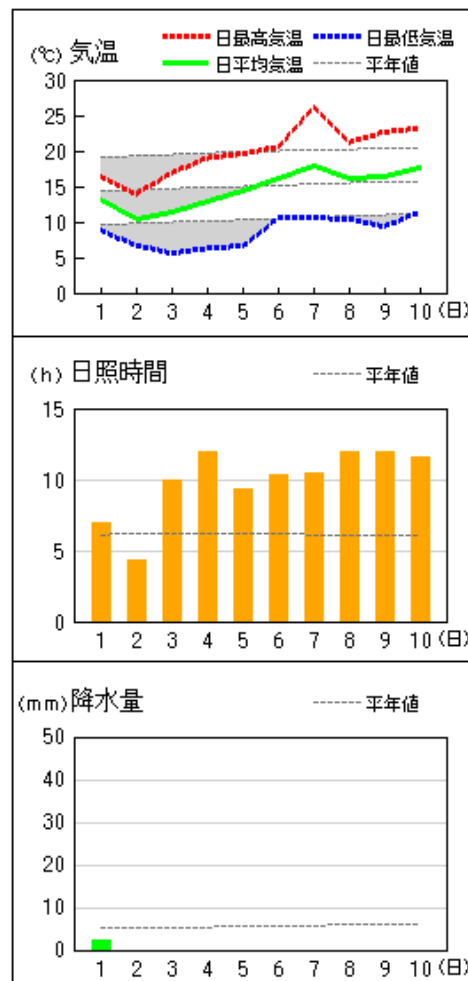
延岡



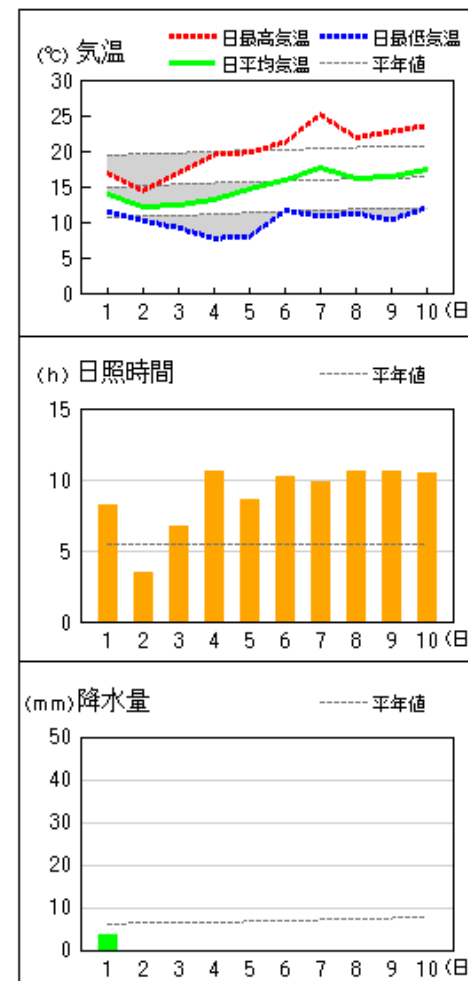
都城



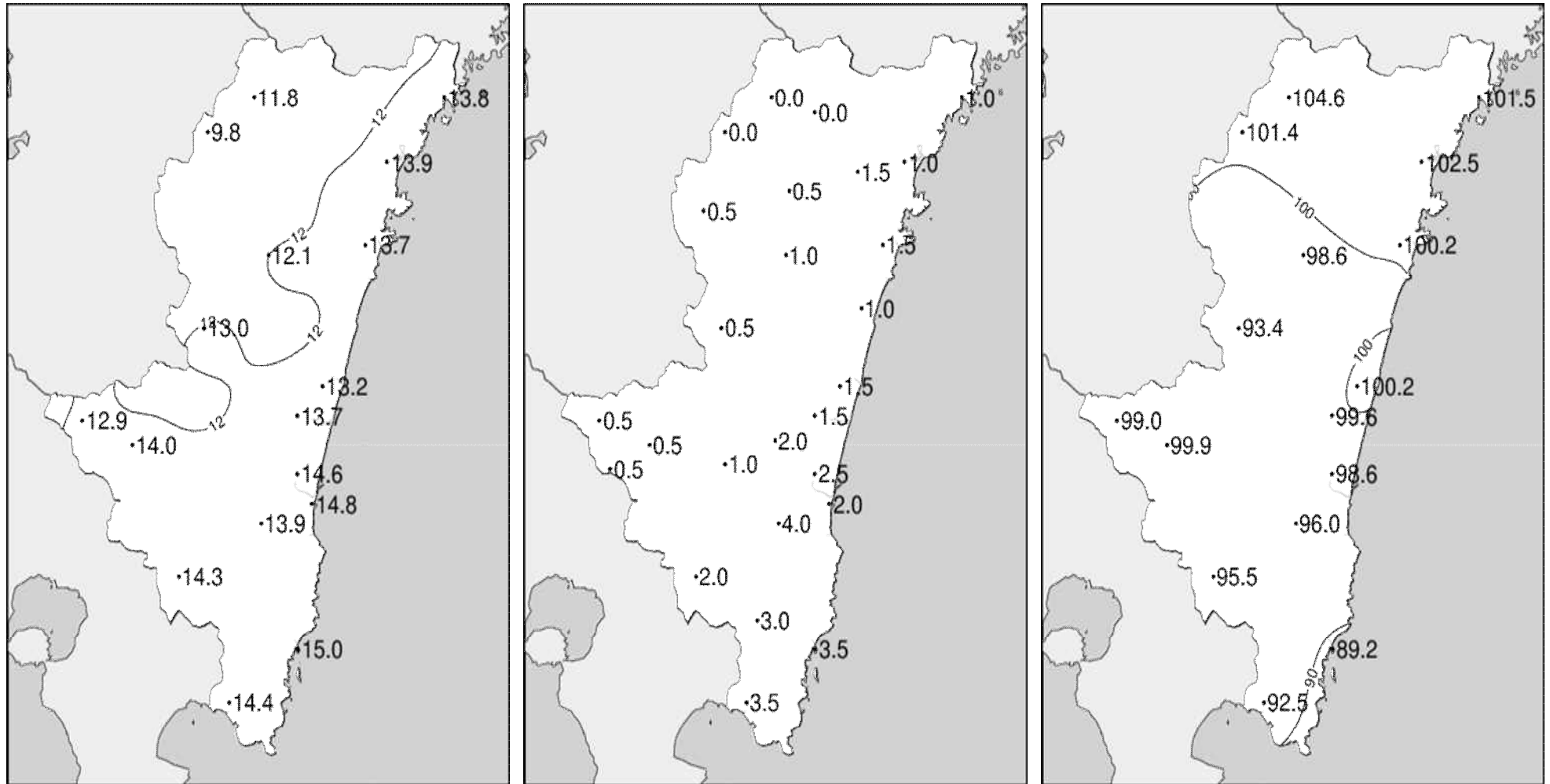
宮崎



油津



令和4年(2022年)4月上旬 気象分布図(観測値)

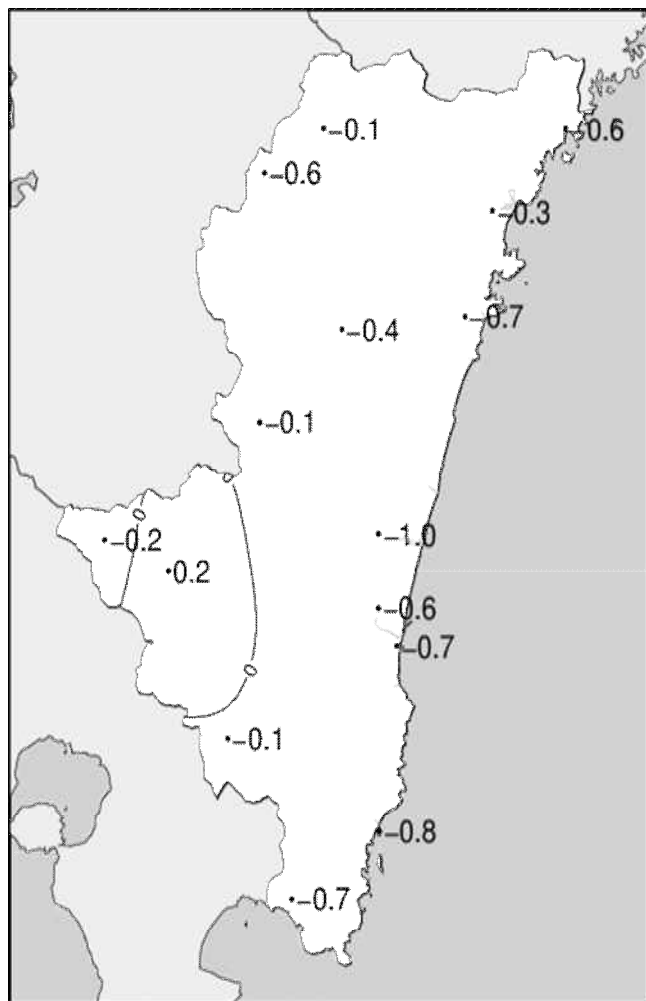


2022年4月上旬気温観測値(°C)メッシュ平年値補正

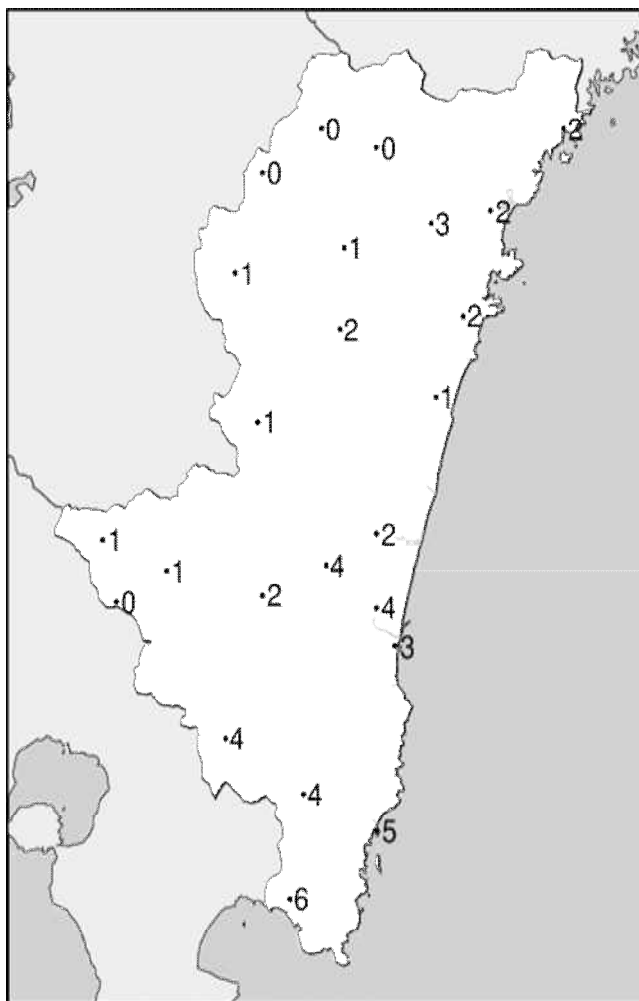
2022年4月上旬降水量観測値(ミリ)

2022年4月上旬日照時間観測値(時間)

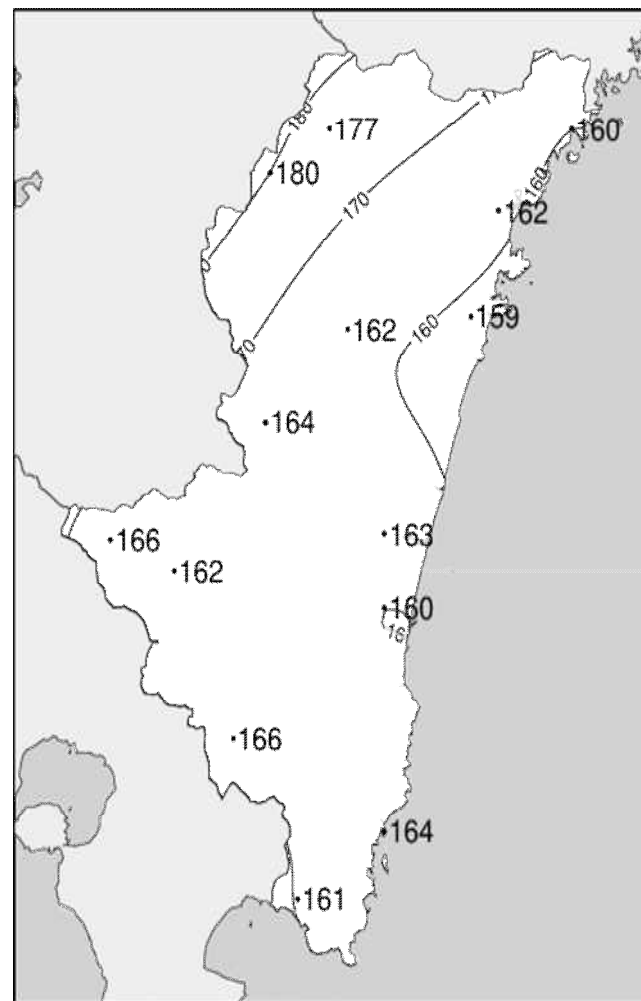
令和4年(2022年)4月上旬 気象分布図(平年差、平年比)



2022年4月上旬気温平年差 (°C)



2022年4月上旬降水量平年比 (%)



2022年4月上旬日照時間平年比 (%)

地域気象観測旬報

2022年4月1日～10日 宮崎県 (87)

(1/5)

観測所名	高千穂												10 以上積算気温					92
	気温()			蒸気圧 (hpa)	相対湿度(%)		風向・風速(m/s)					降水量(mm)			日照 (h)			
	平均	最高	最低		平均	最小	平均	最多	最大	風向	瞬間	風向	日計	1時間		10分		
1	9.7	14.5	3.5				1.9	E	4.0	SSE	9.0	N	0.0	0.0	0.0	8.4		
2	7.7	16.5	0.9				1.7	NNW	3.9	SE	8.9	SE	0.0	0.0	0.0	7.6		
3	8.5	17.9	0.8				1.4	NW	4.3	NW	7.9	SE	0.0	0.0	0.0	10.3		
4	10.0	19.8	-0.6				1.8	NNW	5.1	NW	10.3	NNW	0.0	0.0	0.0	11.9		
5	11.2	23.1	-0.6				1.6	NNW	4.6	SW	7.8	SW	0.0	0.0	0.0	9.6		
6	14.4	22.2	7.1				2.1	NNW	5.4	NNW	10.2	NNW	0.0	0.0	0.0	10.5		
7	13.0	21.5	3.2				2.3	NW	4.7	NW	10.9	SW	0.0	0.0	0.0	11.1		
8	14.1	24.6	6.3				1.9	NNW	4.3	SSE	9.0	SSE	0.0	0.0	0.0	11.9		
9	14.2	25.6	4.0				1.4	NW	3.8	SSE	8.0	SE	0.0	0.0	0.0	11.9		
10	15.3	25.5	6.0				1.8	SE	4.9	SE	9.5	SSE	0.0	0.0	0.0	11.4		
前半旬	9.4	18.4	0.8				1.7	NNW					0.0			47.8		
後半旬	14.2	23.9	5.3				1.9	NNW					0.0			56.8		
旬	11.8	21.1	3.1				1.8	NNW					0.0			104.6		
平年差/比	-0.1	+2.4	-2.7	//	//	//							0			177		

観測所名	古江												10 以上積算気温					138
	気温()			蒸気圧 (hpa)	相対湿度(%)		風向・風速(m/s)					降水量(mm)			日照 (h)			
	平均	最高	最低		平均	最小	平均	最多	最大	風向	瞬間	風向	日計	1時間		10分		
1	11.7	15.5	9.1				6.6	NNE	10.1	NNE	17.4	NNE	1.0	1.0	0.5	9.6		
2	10.2	15.6	6.4				4.8	N	9.5	N	14.7	N	0.0	0.0	0.0	7.2		
3	12.7	19.5	6.7				4.7	N	8.1	N	13.2	N	0.0	0.0	0.0	8.3		
4	14.7	20.6	9.7				6.0	N	9.4	N	19.5	NE	0.0	0.0	0.0	11.7		
5	12.7	18.8	4.3				3.1	N	5.9	NNE	8.0	NNE	0.0	0.0	0.0	9.5		
6	14.8	19.4	10.3				2.6	N	6.6	NNE	8.5	NNE	0.0	0.0	0.0	8.6		
7	14.3	19.8	8.7				2.9	NNE	4.7	NNE	6.6	SSE	0.0	0.0	0.0	11.4		
8	14.6	21.6	7.6				2.5	NNE	4.6	S	7.3	S	0.0	0.0	0.0	11.7		
9	15.5	21.7	9.3				2.6	NNE	4.5	SSE	6.1	S	0.0	0.0	0.0	11.8		
10	16.6	22.5	10.8				2.9	NNE	5.0	S	7.6	S	0.0	0.0	0.0	11.7		
前半旬	12.4	18.0	7.2				5.0	N					1.0			46.3		
後半旬	15.2	21.0	9.3				2.7	NNE					0.0			55.2		
旬	13.8	19.5	8.3				3.9	NNE					1.0			101.5		
平年差/比	-0.6	+0.3	-1.2	//	//	//							2			160		

観測所名	鞍岡												10 以上積算気温					61
	気温()			蒸気圧 (hpa)	相対湿度(%)		風向・風速(m/s)					降水量(mm)			日照 (h)			
	平均	最高	最低		平均	最小	平均	最多	最大	風向	瞬間	風向	日計	1時間		10分		
1	6.9	12.2	1.2				1.1	ENE	2.9	ENE	7.0	NE	0.0	0.5	0.0	7.5		
2	5.9	14.2	-1.2				0.9	W	2.7	ENE	6.5	NE	0.0	0.0	0.0	8.1		
3	6.8	16.3	0.3				1.1	WSW	2.6	ENE	6.0	NE	0.0	0.0	0.0	9.9		
4	7.9	17.4	-0.4				1.3	WSW	3.1	SSW	8.2	SSW	0.0	0.0	0.0	11.4		
5	9.6	20.3	-1.2				1.2	WSW	3.0	NE	5.7	W	0.0	0.0	0.0	9.1		
6	11.6	21.0	4.9				1.1	WSW	2.9	NE	6.4	S	0.0	0.0	0.0	10.2		
7	10.9	20.0	2.2				1.2	SSW	4.3	SSW	8.8	SSW	0.0	0.0	0.0	10.8		
8	11.7	21.8	3.3				1.1	W	3.2	NE	7.0	ENE	0.0	0.0	0.0	11.6		
9	12.7	23.0	3.8				1.0	ENE	3.1	ENE	6.6	ENE	0.0	0.0	0.0	11.6		
10	14.4	25.0	4.2				1.2	NE	3.8	NE	7.6	NE	0.0	0.0	0.0	11.2		
前半旬	7.4	16.1	-0.3				1.1	WSW					0.0			46.0		
後半旬	12.3	22.2	3.7				1.1	W					0.0			55.4		
旬	9.8	19.1	1.7				1.1	WSW					0.0			101.4		
平年差/比	-0.6	+2.3	-2.9	//	//	//							0			180		

観測所名	延岡												10 以上積算気温					139
	気温()			蒸気圧 (hpa)	相対湿度(%)		風向・風速(m/s)					降水量(mm)			日照 (h)			
	平均	最高	最低		平均	最小	平均	最多	最大	風向	瞬間	風向	日計	1時間		10分		
1	12.4	16.4	8.9	7.3	52	25	2.8	NNE	5.7	NNE	11.3	N	1.0	1.0	0.5	9.4		
2	10.9	15.1	6.1	7.2	56	39	2.2	WSW	4.2	NW	9.6	NW	0.0	0.0	0.0	7.7		
3	11.1	18.5	4.5	7.3	61	28	2.7	WSW	4.7	E	8.6	ESE	0.0	0.0	0.0	8.3		
4	12.9	22.2	4.9	7.3	53	19	2.6	W	4.7	SSE	8.0	SSE	0.0	0.0	0.0	11.9		
5	13.2	19.4	5.7	8.3	56	21	2.3	WSW	4.6	E	7.0	ENE	0.0	0.0	0.0	9.0		
6	15.1	20.3	10.3	10.8	64	43	2.0	WSW	5.3	E	8.0	ENE	0.0	0.0	0.0	10.3		
7	15.1	20.8	8.9	12.1	70	46	2.5	W	5.0	E	8.1	ESE	0.0	0.0	0.0	10.9		
8	15.4	21.2	8.9	10.2	61	33	2.2	W	4.5	ESE	8.3	E	0.0	0.0	0.0	11.7		
9	15.9	22.7	8.9	12.6	71	42	2.5	W	4.7	E	7.9	ENE	0.0	0.0	0.0	11.8		
10	17.3	24.2	11.2	14.3	74	46	2.2	W	4.0	E	7.6	ESE	0.0	0.0	0.0	11.5		
前半旬	12.1	18.3	6.0	7.5	56	19	2.5	WSW					1.0			46.3		
後半旬	15.8	21.8	9.6	12.0	68	33	2.3	W					0.0			56.2		
旬	13.9	20.1	7.8	9.7	62	19	2.4	WSW					1.0			102.5		
平年差/比	-0.3	+0.2	-1.2	//	//	//							2			162		

地域気象観測旬報

2022年4月1日～10日 宮崎県 (87)

(2/5)

観測所名	日向												10 以上積算気温					127
	気温()			蒸気圧 (hpa)	相対湿度(%)		風向・風速(m/s)					降水量(mm)			日照 (h)			
	平均	最高	最低		平均	最小	平均	最多	最大	風向	瞬間	風向	日計	1時間		10分		
1	11.3	16.8	5.8				1.2	NNE	3.0	NE	9.3	NE	1.5	1.0	0.5	9.7		
2	9.4	15.7	3.9				1.0	WSW	3.5	ESE	6.1	E	0.0	0.0	0.0	7.3		
3	10.8	18.4	4.8				1.2	W	2.5	ESE	6.4	ENE	0.0	0.0	0.0	7.6		
4	12.6	20.5	5.7				1.5	W	3.7	SSE	7.0	W	0.0	0.0	0.0	11.8		
5	14.0	20.6	7.8				1.5	WNW	3.3	SE	6.7	SE	0.0	0.0	0.0	9.6		
6	14.9	21.0	9.9				1.1	E	3.3	E	6.9	E	0.0	0.0	0.0	7.7		
7	15.3	22.7	10.1				1.3	WNW	3.5	ESE	7.0	E	0.0	0.0	0.0	11.5		
8	15.2	22.5	8.4				1.3	WSW	3.3	ESE	7.4	E	0.0	0.0	0.0	11.7		
9	16.1	23.7	9.3				1.4	W	3.3	SE	8.1	SSE	0.0	0.0	0.0	11.9		
10	17.1	24.4	11.0				1.3	ESE	4.1	ESE	8.1	ESE	0.0	0.0	0.0	11.4		
前半旬	11.6	18.4	5.6				1.3	WSW					1.5			46.0		
後半旬	15.7	22.9	9.7				1.3	W					0.0			54.2		
旬	13.7	20.6	7.7				1.3	W					1.5			100.2		
平年差/比	-0.7	+0.2	-1.5	//	//	//							2			159		

観測所名	神門												10 以上積算気温					105
	気温()			蒸気圧 (hpa)	相対湿度(%)		風向・風速(m/s)					降水量(mm)			日照 (h)			
	平均	最高	最低		平均	最小	平均	最多	最大	風向	瞬間	風向	日計	1時間		10分		
1	10.0	16.3	3.1				0.7	ESE	2.7	ESE	6.0	E	1.0	1.0	0.5	8.0		
2	8.0	16.2	2.0				0.7	ESE	3.0	SSE	6.0	S	0.0	0.0	0.0	7.0		
3	8.6	18.6	2.4				0.7	SSE	2.7	SSE	6.0	SSE	0.0	0.0	0.0	7.7		
4	10.2	22.0	0.1				0.7	SSE	2.9	SSE	6.7	SSE	0.0	0.0	0.0	11.8		
5	11.9	23.6	0.8				0.7	SSE	3.2	SSE	6.1	SSE	0.0	0.0	0.0	9.1		
6	14.5	24.3	7.5				0.8	SE	3.0	SSE	6.1	S	0.0	0.0	0.0	8.3		
7	14.4	25.1	6.1				0.7	S	3.0	SSE	6.5	SSW	0.0	0.0	0.0	11.4		
8	13.4	25.2	4.0				0.8	ESE	3.2	SSE	7.1	S	0.0	0.0	0.0	11.9		
9	14.7	26.6	4.7				0.8	SSE	3.1	SSE	6.7	SSE	0.0	0.0	0.0	11.9		
10	15.5	26.8	7.2				0.9	SSE	3.3	S	6.7	S	0.0	0.0	0.0	11.5		
前半旬	9.7	19.3	1.7				0.7	SSE					1.0			43.6		
後半旬	14.5	25.6	5.9				0.8	SSE					0.0			55.0		
旬	12.1	22.5	3.8				0.8	SSE					1.0			98.6		
平年差/比	-0.4	+2.3	-2.1	//	//	//							2			162		

観測所名	西米良												10 以上積算気温					111
	気温()			蒸気圧 (hpa)	相対湿度(%)		風向・風速(m/s)					降水量(mm)			日照 (h)			
	平均	最高	最低		平均	最小	平均	最多	最大	風向	瞬間	風向	日計	1時間		10分		
1	11.1	16.4	5.4				1.2	SSW	5.1	SSW	9.6	SW	0.5	1.0	0.5	4.8		
2	9.2	16.9	3.7				1.8	SSW	7.4	S	11.3	SSW	0.0	0.0	0.0	7.1		
3	9.9	19.3	4.5				1.2	SW	5.1	SW	8.7	SSW	0.0	0.0	0.0	7.5		
4	11.2	22.2	2.5				1.0	ESE	5.0	ESE	9.6	ESE	0.0	0.0	0.0	11.0		
5	13.0	24.4	2.6				1.3	S	5.1	SW	8.2	SSW	0.0	0.0	0.0	8.7		
6	15.2	24.4	7.8				1.2	NE	4.5	NE	8.2	NNE	0.0	0.0	0.0	10.2		
7	14.6	24.0	6.1				1.2	NE	5.8	NE	10.9	NNE	0.0	0.0	0.0	11.0		
8	14.4	26.4	6.1				1.3	SW	7.0	SW	10.6	S	0.0	0.0	0.0	11.1		
9	15.5	26.7	5.9				1.3	SW	5.5	SSW	9.3	SSW	0.0	0.0	0.0	11.2		
10	16.2	26.3	8.4				1.6	SSW	5.9	SSW	10.1	SW	0.0	0.0	0.0	10.8		
前半旬	10.9	19.8	3.7				1.3	SSW					0.5			39.1		
後半旬	15.2	25.6	6.9				1.3	SW					0.0			54.3		
旬	13.0	22.7	5.3				1.3	SW					0.5			93.4		
平年差/比	-0.1	+2.5	-2.1	//	//	//							1			164		

観測所名	高鍋												10 以上積算気温					123
	気温()			蒸気圧 (hpa)	相対湿度(%)		風向・風速(m/s)					降水量(mm)			日照 (h)			
	平均	最高	最低		平均	最小	平均	最多	最大	風向	瞬間	風向	日計	1時間		10分		
1	12.1	16.4	8.3	8.7	63	33	2.0	ENE	6.6	ENE	14.0	E	1.5	0.5	0.5	7.5		
2	9.2	14.1	4.1	8.5	75	50	1.4	NNW	4.2	E	7.4	E	0.0	0.0	0.0	5.7		
3	10.1	16.7	3.2	7.9	69	23	1.7	NNW	4.4	E	8.9	E	0.0	0.0	0.0	9.6		
4	11.5	18.8	3.8	8.6	68	29	1.5	E	4.3	E	7.6	ESE	0.0	0.0	0.0	11.7		
5	13.4	19.1	5.7	10.0	68	36	1.5	NNW	3.6	ESE	6.9	E	0.0	0.0	0.0	9.4		
6	14.7	20.2	8.4	12.5	77	51	1.5	NNW	3.8	ESE	6.7	ENE	0.0	0.0	0.0	9.7		
7	15.4	22.1	8.7	12.5	74	43	1.5	N	4.4	ESE	7.0	SE	0.0	0.0	0.0	11.4		
8	14.2	21.1	6.5	10.4	68	36	1.6	N	3.9	ESE	6.8	ENE	0.0	0.0	0.0	11.8		
9	15.1	22.9	7.1	12.5	76	35	1.8	NNW	4.5	SSE	8.7	SSE	0.0	0.0	0.0	11.9		
10	16.0	23.5	8.7	14.5	82	51	1.7	NNW	4.4	SSE	8.1	SSE	0.0	0.0	0.0	11.5		
前半旬	11.3	17.0	5.0	8.7	69	23	1.6	NNW					1.5			43.9		
後半旬	15.1	22.0	7.9	12.5	75	35	1.6	NNW					0.0			56.3		
旬	13.2	19.5	6.5	10.6	72	23	1.6	NNW					1.5			100.2		
平年差/比	//	//	//	//	//	//							//			//		

地域気象観測旬報

2022年4月1日～10日 宮崎県 (87)

(3/5)

観測所名	加久藤												10 以上積算気温						120
	気温()			蒸気圧 (hpa)	相対湿度(%)		風向・風速(m/s)					降水量(mm)			日照 (h)				
	平均	最高	最低		平均	最小	平均	最多	最大	風向	瞬間	風向	日計	1時間		10分			
1	12.0	18.3	5.6				2.3	E	5.7	ESE	9.5	ESE	0.5	0.5	0.5	5.9			
2	9.7	17.8	3.8				2.5	E	6.1	E	10.3	E	0.0	0.0	0.0	6.6			
3	10.0	19.6	2.5				1.5	E	4.4	E	8.1	E	0.0	0.0	0.0	8.5			
4	11.0	21.5	1.8				1.8	S	6.3	NW	8.8	NNW	0.0	0.0	0.0	11.8			
5	12.3	23.1	1.3				1.6	W	5.3	W	8.7	W	0.0	0.0	0.0	9.0			
6	14.9	23.8	7.5				2.0	WSW	5.2	WSW	8.1	W	0.0	0.0	0.0	10.9			
7	13.7	22.6	4.8				2.5	WSW	7.2	W	11.0	W	0.0	0.0	0.0	11.2			
8	14.6	25.3	5.0				1.4	W	4.8	W	8.3	W	0.0	0.0	0.0	11.9			
9	15.0	26.1	4.7				1.5	W	5.0	W	8.5	W	0.0	0.0	0.0	12.0			
10	16.2	27.4	6.3				2.0	E	5.5	E	9.1	E	0.0	0.0	0.0	11.2			
前半旬	11.0	20.1	3.0				1.9	E					0.5			41.8			
後半旬	14.9	25.0	5.7				1.9	WSW					0.0			57.2			
旬	12.9	22.6	4.3				1.9	E					0.5			99.0			
平年差/比	-0.2	+2.9	-2.7	//	//	//							1			166			

観測所名	西都												10 以上積算気温						127			
	気温()			蒸気圧 (hpa)	相対湿度(%)		風向・風速(m/s)					降水量(mm)			日照 (h)							
	平均	最高	最低		平均	最小	平均	最多	最大	風向	瞬間	風向	日計	1時間		10分						
1	12.4	16.7	6.6										4.1	NE	9.5	ENE	14.4	ENE	1.5	1.0	0.5	6.9
2	9.9	13.9	5.2										2.0	NW	4.7	ESE	7.6	ESE	0.0	0.0	0.0	5.5
3	10.7	16.9	4.6										2.2	WNW	6.3	ENE	9.7	ENE	0.0	0.0	0.0	9.9
4	11.8	18.9	4.5										2.1	ESE	4.9	ESE	7.3	ESE	0.0	0.0	0.0	11.8
5	13.4	19.3	5.7										2.3	NW	5.6	E	7.7	E	0.0	0.0	0.0	9.2
6	15.1	20.7	8.8										1.9	E	5.2	ESE	7.4	ESE	0.0	0.0	0.0	10.0
7	16.5	23.8	9.1										1.9	W	5.8	E	8.6	ENE	0.0	0.0	0.0	11.1
8	14.8	20.9	8.4										2.1	ESE	5.3	ESE	8.0	ESE	0.0	0.0	0.0	11.9
9	16.0	23.4	8.0										2.3	SE	5.8	SE	8.8	ESE	0.0	0.0	0.0	11.9
10	16.7	23.4	9.8										2.1	SE	5.7	ESE	9.8	ESE	0.0	0.0	0.0	11.4
前半旬	11.6	17.1	5.3										2.5	WNW					1.5			43.3
後半旬	15.8	22.4	8.8										2.1	NW					0.0			56.3
旬	13.7	19.8	7.1										2.3	WNW					1.5			99.6
平年差/比	-1.0	-0.4	-2.3	//	//	//													2			163

観測所名	小林												10 以上積算気温						130
	気温()			蒸気圧 (hpa)	相対湿度(%)		風向・風速(m/s)					降水量(mm)			日照 (h)				
	平均	最高	最低		平均	最小	平均	最多	最大	風向	瞬間	風向	日計	1時間		10分			
1	11.6	17.5	5.8				2.8	WNW	6.9	SE	10.1	ESE	0.5	0.5	0.5	5.7			
2	9.4	15.6	4.6				2.2	SE	6.0	SE	8.9	SE	0.0	0.0	0.0	6.2			
3	10.4	18.1	3.6				1.8	SSE	4.7	SSE	7.7	SSE	0.0	0.0	0.0	9.7			
4	12.9	22.0	4.7				2.0	WNW	4.8	W	8.4	WNW	0.0	0.0	0.0	11.8			
5	14.2	23.2	4.2				2.2	WNW	4.3	WNW	7.4	SE	0.0	0.0	0.0	8.8			
6	16.1	24.3	8.7				2.1	WNW	4.5	WNW	7.9	WNW	0.0	0.0	0.0	10.7			
7	15.4	23.3	6.7				2.6	WNW	5.0	W	10.0	W	0.0	0.0	0.0	11.4			
8	15.8	25.4	9.0				2.3	SE	6.0	SE	10.2	ESE	0.0	0.0	0.0	11.9			
9	16.8	26.1	7.8				1.8	WNW	5.1	SSE	7.8	SSE	0.0	0.0	0.0	12.0			
10	16.9	25.8	9.3				2.5	SE	6.3	SE	9.1	SE	0.0	0.0	0.0	11.7			
前半旬	11.7	19.3	4.6				2.2	WNW					0.5			42.2			
後半旬	16.2	25.0	8.3				2.3	WNW					0.0			57.7			
旬	14.0	22.1	6.4				2.2	WNW					0.5			99.9			
平年差/比	+0.2	+2.4	-2.1	//	//	//							1			162			

観測所名	宮崎												10 以上積算気温						146
	気温()			蒸気圧 (hpa)	相対湿度(%)		風向・風速(m/s)					降水量(mm)			日照 (h)				
	平均	最高	最低		平均	最小	平均	最多	最大	風向	瞬間	風向	日計	1時間		10分			
1	13.1	16.5	8.8	8.9	60	36	4.9	NE	9.1	ENE	14.1	E	2.5	1.0	0.5	7.0			
2	10.4	14.0	6.7	9.0	73	55	2.7	WNW	5.3	E	8.3	ENE	0.0	0.0	0.0	4.3			
3	11.4	16.9	5.6	8.5	67	26	3.1	WNW	6.0	ENE	9.1	ENE	0.0	0.0	0.0	10.0			
4	12.9	19.0	6.3	8.9	64	27	3.2	WNW	5.2	ESE	7.5	ENE	0.0	0.0	0.0	11.9			
5	14.3	19.6	6.6	10.1	64	37	3.4	WNW	6.1	ESE	10.0	ESE	0.0	0.0	0.0	9.3			
6	16.1	20.6	10.6	12.2	66	47	3.0	WNW	5.8	ESE	8.8	E	0.0	0.0	0.0	10.3			
7	17.9	26.2	10.6	10.4	57	12	4.2	W	8.6	WSW	12.5	W	0.0	0.0	0.0	10.4			
8	16.2	21.2	10.4	10.4	59	30	3.3	WNW	6.0	ESE	8.8	ESE	0.0	0.0	0.0	11.9			
9	16.5	22.7	9.4	12.5	68	37	3.2	WNW	6.8	SE	11.9	SE	0.0	0.0	0.0	11.9			
10	17.6	23.2	11.4	14.8	75	54	3.4	WNW	8.0	ESE	11.7	ESE	0.0	0.0	0.0	11.6			
前半旬	12.4	17.2	6.8	9.1	66	26	3.5	WNW					2.5			42.5			
後半旬	16.9	22.8	10.5	12.1	65	12	3.4	WNW					0.0			56.1			
旬	14.6	20.0	8.6	10.6	65	12	3.4	WNW					2.5			98.6			
平年差/比	-0.6	-0.1	-1.8	//	//	//							4			160			

地域気象観測旬報

2022年4月1日～10日 宮崎県 (87)

(4/5)

観測所名	田野												10 以上積算気温					129
	気温()			蒸気圧(hpa)	相対湿度(%)		風向・風速(m/s)					降水量(mm)			日照(h)			
	平均	最高	最低	平均	平均	最小	平均	最多	最大	風向	瞬間	風向	日計	1時間		10分		
1	11.9	15.7	6.7				2.8	E	6.9	E	11.5	E	4.0	1.5	0.5	7.3		
2	9.2	13.1	4.7				1.8	E	4.9	E	8.1	E	0.0	0.0	0.0	2.6		
3	10.0	15.7	4.8				2.4	W	5.0	E	9.1	ESE	0.0	0.0	0.0	8.9		
4	12.0	18.9	5.9				2.8	W	6.0	E	8.9	ESE	0.0	0.0	0.0	11.8		
5	13.9	19.9	6.0				2.3	W	4.4	NE	6.8	E	0.0	0.0	0.0	9.4		
6	15.5	21.1	9.8				2.2	WSW	5.5	NE	9.3	NE	0.0	0.0	0.0	10.4		
7	16.8	24.9	9.6				2.4	W	5.6	WSW	9.6	W	0.0	0.0	0.0	10.3		
8	15.3	21.6	10.0				2.8	W	5.6	NE	9.9	NE	0.0	0.0	0.0	11.8		
9	16.7	24.6	9.4				2.1	W	5.3	NE	7.0	NE	0.0	0.0	0.0	11.9		
10	17.2	25.7	10.7				2.1	W	6.1	NNE	8.3	NNE	0.0	0.0	0.0	11.6		
前半旬	11.4	16.7	5.6				2.4	E					4.0			40.0		
後半旬	16.3	23.6	9.9				2.3	W					0.0			56.0		
旬	13.9	20.1	7.8				2.4	W					4.0			96.0		
平年差/比	//	//	//	//	//	//							//			//		

観測所名	赤江												10 以上積算気温					148
	気温()			蒸気圧(hpa)	相対湿度(%)		風向・風速(m/s)					降水量(mm)			日照(h)			
	平均	最高	最低	平均	平均	最小	平均	最多	最大	風向	瞬間	風向	日計	1時間		10分		
1	13.7	16.6	10.9				9.7	NNE	13.8	ENE	17.0	ENE	2.0	1.0	0.5			
2	11.1	14.5	6.9				3.7	NE	6.6	N	8.2	ENE	0.0	0.0	0.0			
3	11.4	16.4	5.9				3.9	W	7.7	NE	10.3	NNE	0.0	0.0	0.0			
4	12.9	19.1	6.6				3.4	WNW	5.5	ENE	6.7	ENE	0.0	0.0	0.0			
5	14.2	19.5	7.0				4.3	WNW	9.9	SSE	11.8	SSE	0.0	0.0	0.0			
6	16.2	20.7	11.8				3.6	WNW	6.5	W	7.7	W	0.0	0.0	0.0			
7	17.8	26.7	11.0				5.4	W	10.0	W	12.3	W	0.0	0.0	0.0			
8	16.3	21.1	11.4				3.8	W	7.5	W	8.7	W	0.0	0.0	0.0			
9	16.6	22.2	9.8				4.4	WNW	9.6	SSE	11.8	SSE	0.0	0.0	0.0			
10	17.5	22.4	11.5				3.5	WNW	6.7	SSE	8.7	SE	0.0	0.0	0.0			
前半旬	12.7	17.2	7.5				5.0	WNW					2.0					
後半旬	16.9	22.6	11.1				4.1	WNW					0.0					
旬	14.8	19.9	9.3				4.6	WNW					2.0					
平年差/比	-0.7	-0.4	-1.5	//	//	//							3					

観測所名	都城												10 以上積算気温					143
	気温()			蒸気圧(hpa)	相対湿度(%)		風向・風速(m/s)					降水量(mm)			日照(h)			
	平均	最高	最低	平均	平均	最小	平均	最多	最大	風向	瞬間	風向	日計	1時間		10分		
1	13.0	19.0	9.9	9.1	61	28	2.9	NE	6.7	ENE	11.3	ENE	2.0	1.0	0.5	5.6		
2	10.7	15.5	6.2	8.2	64	38	2.8	NNE	4.7	NE	7.7	NE	0.0	0.0	0.0	4.4		
3	11.2	18.4	5.1	7.2	59	23	2.1	NNE	5.1	NNE	8.9	N	0.0	0.0	0.0	9.1		
4	12.6	22.1	3.6	7.6	58	21	1.7	N	5.1	S	9.4	WSW	0.0	0.0	0.0	11.8		
5	14.0	23.5	4.4	8.4	58	19	1.9	SSW	4.6	SSW	7.5	SSW	0.0	0.0	0.0	9.8		
6	16.3	24.5	10.1	8.9	52	21	1.4	S	4.8	SSW	7.5	S	0.0	0.0	0.0	10.3		
7	15.9	24.8	8.6	9.5	58	20	1.6	WSW	4.3	SW	8.8	WNW	0.0	0.0	0.0	10.0		
8	15.9	24.8	7.6	9.7	58	22	1.7	N	4.5	SSW	8.6	SW	0.0	0.0	0.0	11.6		
9	16.2	25.9	7.3	11.1	64	24	1.5	NNW	4.4	SW	7.8	SSW	0.0	0.0	0.0	11.6		
10	17.4	25.7	9.2	13.3	70	44	1.8	N	5.0	S	8.2	S	0.0	0.0	0.0	11.3		
前半旬	12.3	19.7	5.8	8.1	60	19	2.3	NE					2.0			40.7		
後半旬	16.3	25.1	8.6	10.5	60	20	1.6	N					0.0			54.8		
旬	14.3	22.4	7.2	9.3	60	19	1.9	N					2.0			95.5		
平年差/比	-0.1	+1.9	-1.7	//	//	//							4			166		

観測所名	油津												10 以上積算気温					150
	気温()			蒸気圧(hpa)	相対湿度(%)		風向・風速(m/s)					降水量(mm)			日照(h)			
	平均	最高	最低	平均	平均	最小	平均	最多	最大	風向	瞬間	風向	日計	1時間		10分		
1	14.0	16.9	11.4	9.7	62	32	3.2	NE	6.0	ENE	14.8	NE	3.5	1.5	0.5	8.2		
2	12.1	14.4	10.2	9.1	65	48	3.1	NW	5.3	ENE	9.1	NE	0.0	0.0	0.0	3.4		
3	12.3	17.0	9.2	8.3	59	39	3.6	WNW	6.2	WNW	8.7	NE	0.0	0.0	0.0	6.7		
4	13.1	19.5	7.7	8.7	60	33	3.9	WNW	6.5	E	9.9	E	0.0	0.0	0.0	10.6		
5	14.7	19.8	7.9	10.5	63	44	3.6	WNW	6.2	WNW	8.0	WNW	0.0	0.0	0.0	8.6		
6	15.9	21.2	11.6	11.8	65	45	3.1	WNW	5.3	WNW	7.0	E	0.0	0.0	0.0	10.2		
7	17.6	25.1	10.8	10.5	56	17	3.8	W	7.5	WSW	12.0	WSW	0.0	0.0	0.0	9.8		
8	16.1	21.9	11.2	11.3	62	45	3.7	WNW	6.3	E	9.9	E	0.0	0.0	0.0	10.6		
9	16.5	22.7	10.3	13.0	70	48	3.6	WNW	5.8	WNW	8.3	WNW	0.0	0.0	0.0	10.6		
10	17.5	23.5	12.0	15.0	76	54	3.2	WNW	5.5	WNW	7.6	WNW	0.0	0.0	0.0	10.5		
前半旬	13.2	17.5	9.3	9.3	62	32	3.5	WNW					3.5			37.5		
後半旬	16.7	22.9	11.2	12.3	66	17	3.5	WNW					0.0			51.7		
旬	15.0	20.2	10.2	10.8	64	17	3.5	WNW					3.5			89.2		
平年差/比	-0.8	-0.1	-1.3	//	//	//							5			164		

地域気象観測旬報

2022年4月1日～10日 宮崎県 (87)

(5/5)

観測所名	串間											10 以上積算気温			144	
	気温()			蒸気圧 (hpa)	相対湿度(%)		風向・風速(m/s)					降水量(mm)				日照 (h)
	平均	最高	最低	平均	平均	最小	平均	最多	最大	風向	瞬間	風向	日計	1時間		
1	14.0	18.8	11.8				4.5	NE	9.0	ENE	13.5	NE	3.5	1.5	0.5	6.6
2	12.1	15.4	9.6				4.1	NE	7.1	ENE	11.1	ENE	0.0	0.0	0.0	3.5
3	12.0	17.8	7.2				2.8	NE	5.7	NE	8.7	ENE	0.0	0.0	0.0	6.0
4	12.3	21.2	4.6				2.1	NE	4.3	S	7.9	S	0.0	0.0	0.0	11.7
5	13.8	20.6	5.0				2.2	NE	4.7	SSW	7.5	S	0.0	0.0	0.0	10.5
6	15.7	21.9	10.3				2.0	NE	4.1	SSW	6.6	S	0.0	0.0	0.0	8.7
7	15.9	23.3	8.3				3.2	WSW	7.5	WSW	11.4	WSW	0.0	0.0	0.0	9.7
8	15.5	23.5	8.0				1.9	NE	4.4	ENE	7.9	W	0.0	0.0	0.0	11.9
9	15.6	22.9	7.6				2.1	NE	4.6	SSW	7.6	S	0.0	0.0	0.0	12.0
10	17.2	23.8	10.0				2.4	NE	5.5	SSW	9.1	S	0.0	0.0	0.0	11.9
前半旬	12.8	18.8	7.6				3.1	NE					3.5			38.3
後半旬	16.0	23.1	8.8				2.3	NE					0.0			54.2
旬	14.4	20.9	8.2				2.7	NE					3.5			92.5
平年差/比	-0.7	+0.6	-1.6	//	//	//							6			161

観測値に付加されている) は準正常値、] は資料不足値を示す。

×は欠測、//は平年値がないことを示す。

地域雨量観測旬報

2022年4月1日～10日 宮崎県 (87)

(1/1)

観測所名	日之影				諸塚				北方				椎葉				都農				えびの			
	降水量(mm)				降水量(mm)				降水量(mm)				降水量(mm)				降水量(mm)							
	日計	平年比	最大 1時間	最大 10分間	日計	平年比	最大 1時間	最大 10分間	日計	平年比	最大 1時間	最大 10分間	日計	平年比	最大 1時間	最大 10分間	日計	平年比	最大 1時間	最大 10分間	日計	平年比	最大 1時間	最大 10分間
1	0.0		0.5	0.5	0.5		1.0	0.5	1.5		1.5	0.5	0.5		1.0	0.5	1.0		0.5	0.5	0.5		0.5	0.5
2	0.0		0.0	0.0	0.0		0.0	0.0	0.0		0.0	0.0	0.0		0.0	0.0	0.0		0.0	0.0	0.0		0.0	0.0
3	0.0		0.0	0.0	0.0		0.0	0.0	0.0		0.0	0.0	0.0		0.0	0.0	0.0		0.0	0.0	0.0		0.0	0.0
4	0.0		0.0	0.0	0.0		0.0	0.0	0.0		0.0	0.0	0.0		0.0	0.0	0.0		0.0	0.0	0.0		0.0	0.0
5	0.0		0.0	0.0	0.0		0.0	0.0	0.0		0.0	0.0	0.0		0.0	0.0	0.0		0.0	0.0	0.0		0.0	0.0
半旬計/最大	0.0	0	0.5	0.5	0.5	2	1.0	0.5	1.5	7	1.5	0.5	0.5	2	1.0	0.5	1.0	4	0.5	0.5	0.5	1	0.5	0.5
6	0.0		0.0	0.0	0.0		0.0	0.0	0.0		0.0	0.0	0.0		0.0	0.0	0.0		0.0	0.0	0.0		0.0	0.0
7	0.0		0.0	0.0	0.0		0.0	0.0	0.0		0.0	0.0	0.0		0.0	0.0	0.0		0.0	0.0	0.0		0.0	0.0
8	0.0		0.0	0.0	0.0		0.0	0.0	0.0		0.0	0.0	0.0		0.0	0.0	0.0		0.0	0.0	0.0		0.0	0.0
9	0.0		0.0	0.0	0.0		0.0	0.0	0.0		0.0	0.0	0.0		0.0	0.0	0.0		0.0	0.0	0.0		0.0	0.0
10	0.0		0.0	0.0	0.0		0.0	0.0	0.0		0.0	0.0	0.0		0.0	0.0	0.0		0.0	0.0	0.0		0.0	0.0
半旬計/最大	0.0	0	0.0	0.0	0.0	0	0.0	0.0	0.0	0	0.0	0.0	0.0	0	0.0	0.0	0.0	0	0.0	0.0	0.0	0	0.0	0.0
旬計	0.0	0			0.5	1			1.5	3			0.5	1			1.0	1			0.5	0		
旬最大	0.0		0.5	0.5	0.5		1.0	0.5	1.5		1.5	0.5	0.5		1.0	0.5	1.0		0.5	0.5	0.5		0.5	0.5
起日	10		1	1	1		1	1	1		1	1	1		1	1	1		1	1	1		1	1

観測所名	野尻				国富				深瀬															
	降水量(mm)				降水量(mm)				降水量(mm)				降水量(mm)				降水量(mm)							
	日計	平年比	最大 1時間	最大 10分間	日計	平年比	最大 1時間	最大 10分間	日計	平年比	最大 1時間	最大 10分間	日計	平年比	最大 1時間	最大 10分間	日計	平年比	最大 1時間	最大 10分間	日計	平年比	最大 1時間	最大 10分間
1	1.0		1.0	0.5	2.0		1.0	0.5	3.0		1.0	0.5												
2	0.0		0.0	0.0	0.0		0.0	0.0	0.0		0.0	0.0												
3	0.0		0.0	0.0	0.0		0.0	0.0	0.0		0.0	0.0												
4	0.0		0.0	0.0	0.0		0.0	0.0	0.0		0.0	0.0												
5	0.0		0.0	0.0	0.0		0.0	0.0	0.0		0.0	0.0												
半旬計/最大	1.0	4	1.0	0.5	2.0	8	1.0	0.5	3.0	8	1.0	0.5												
6	0.0		0.0	0.0	0.0		0.0	0.0	0.0		0.0	0.0												
7	0.0		0.0	0.0	0.0		0.0	0.0	0.0		0.0	0.0												
8	0.0		0.0	0.0	0.0		0.0	0.0	0.0		0.0	0.0												
9	0.0		0.0	0.0	0.0		0.0	0.0	0.0		0.0	0.0												
10	0.0		0.0	0.0	0.0		0.0	0.0	0.0		0.0	0.0												
半旬計/最大	0.0	0	0.0	0.0	0.0	0	0.0	0.0	0.0	0	0.0	0.0												
旬計	1.0	2			2.0	4			3.0	4														
旬最大	1.0		1.0	0.5	2.0		1.0	0.5	3.0		1.0	0.5												
起日	1		1	1	1		1	1	1		1	1												