

宮 崎 県 農 業 気 象 速 報

令 和 4 年 3 月 下 旬

宮 崎 地 方 気 象 台
令 和 4 年 4 月 4 日

気 象 概 況

この期間は、気圧の谷や湿った空気の影響を受け、曇りや雨の日が多かった。25日は鞍岡で日最大瞬間風速 20.5m/s、26日は椎葉で日降水量 89.5 ミリを観測し、いずれも3月としての極値を更新した。生物季節観測では、さくらの満開を平年より5日早い28日に観測した。

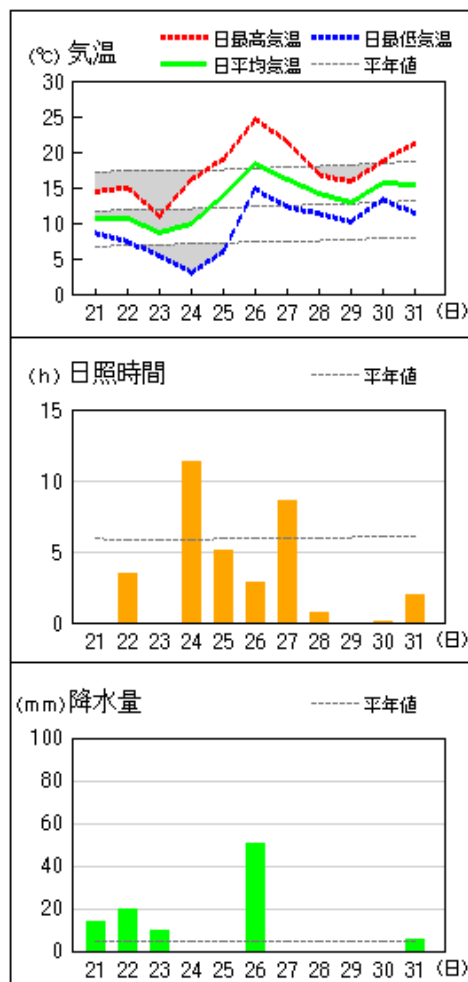
県内各地の旬平均気温は、平年差 +0.6 ~ +1.4 で赤江は平年並、その他は平年より高かった。旬降水量は、69.0 ミリ ~ 168.5 ミリ（平年比 139% ~ 480%）で全ての観測地点で平年より多いかかなり多かった。旬日照時間は、平年比 44% ~ 57% で延岡、古江、西米良、小林は平年よりかなり少なく、その他は平年より少なかった。

宮崎市の旬平均気温は平年より高く、旬降水量は平年よりかなり多く、旬日照時間は平年より少なかった。

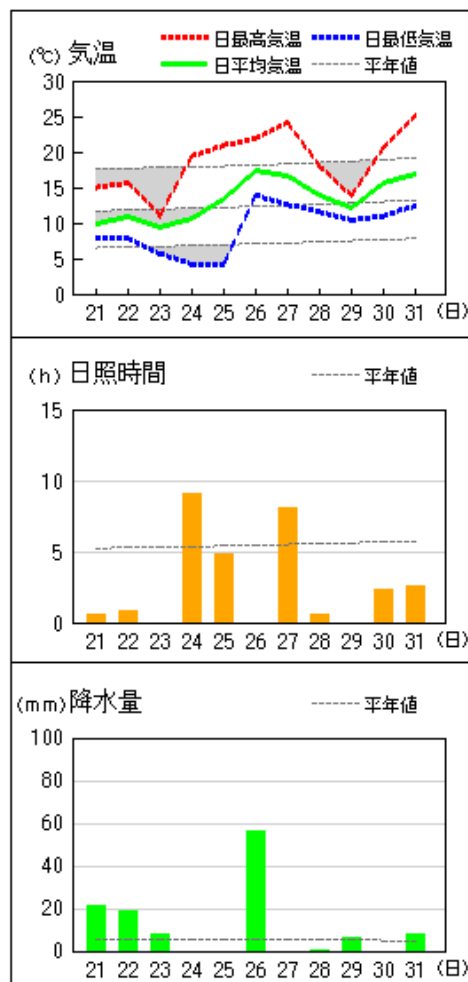
日々の天気概況	宮崎市の昼間の天気
21日 気圧の谷や湿った空気の影響を受けた。	雨時々曇
22日 気圧の谷や湿った空気の影響を受けた。	曇時々雨
23日 気圧の谷や湿った空気の影響を受けた。	雨時々曇
24日 高気圧に覆われた。	晴
25日 高気圧に覆われたが、気圧の谷や湿った空気の影響を受けた。	曇時々晴
26日 低気圧や前線の影響を受けた。	大雨後時々曇一時晴、雷を伴う
27日 気圧の谷の影響を受けた。	曇一時雨後晴
28日 気圧の谷や湿った空気の影響を受けた。	曇時々雨
29日 気圧の谷や湿った空気の影響を受けた。	雨
30日 湿った空気の影響を受けた。	曇後一時雨
31日 前線や湿った空気の影響を受けた。	曇後晴時々雨

地上気象 気象経過図：2022年03月21日-2022年03月31日

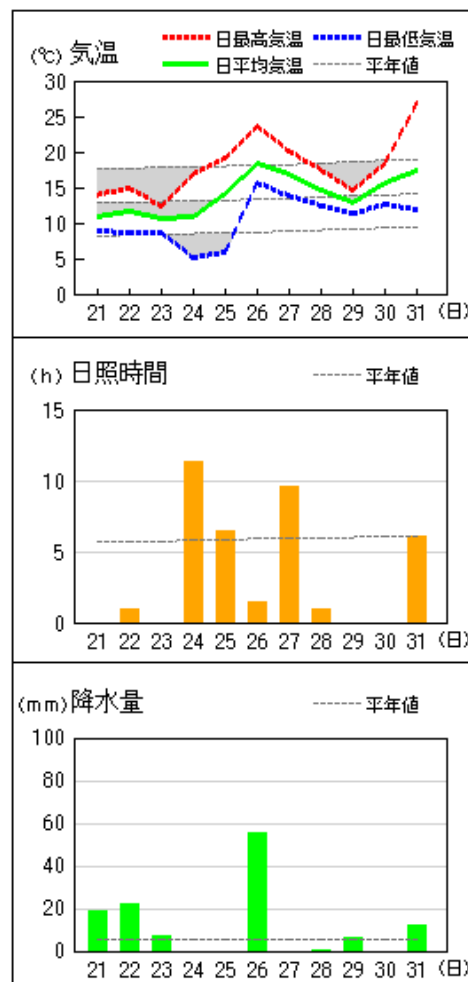
延岡



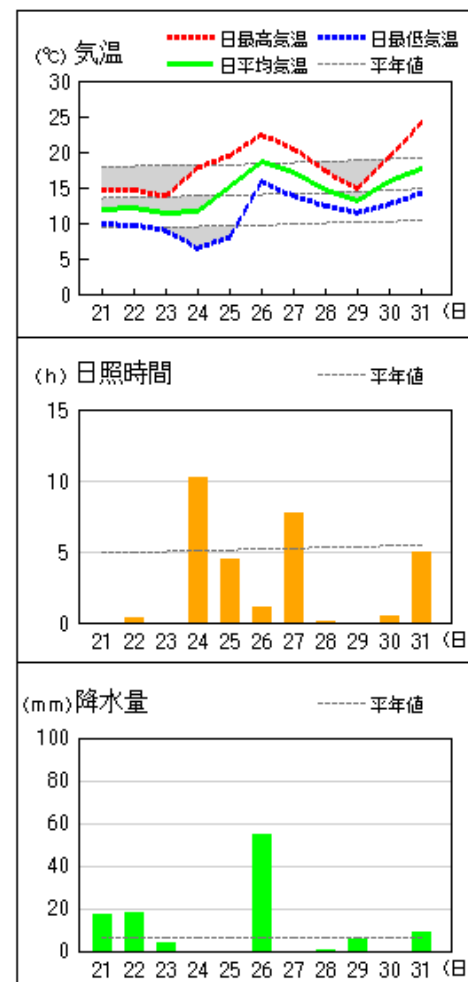
都城



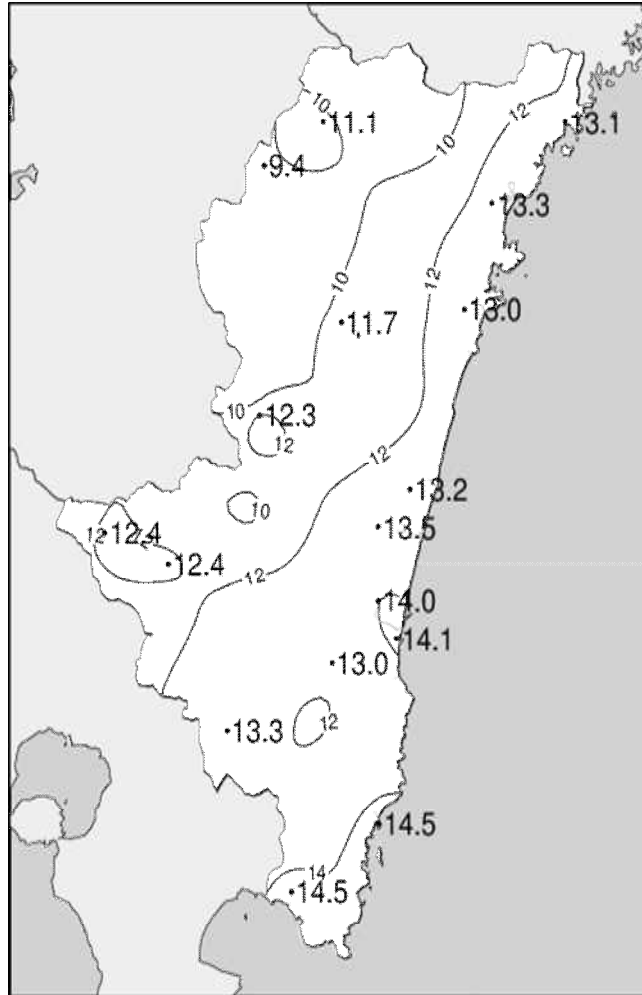
宮崎



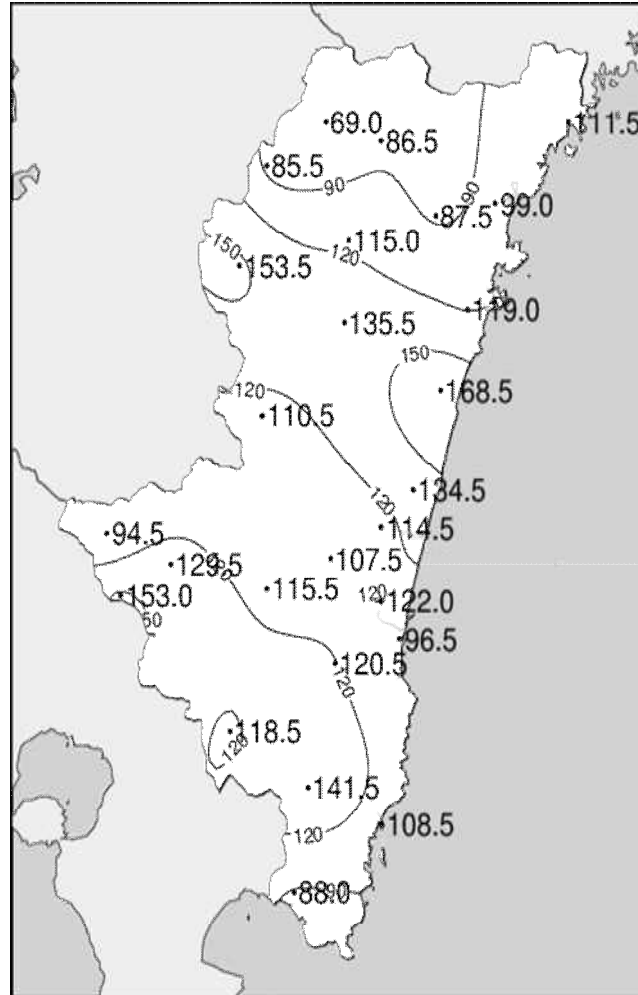
油津



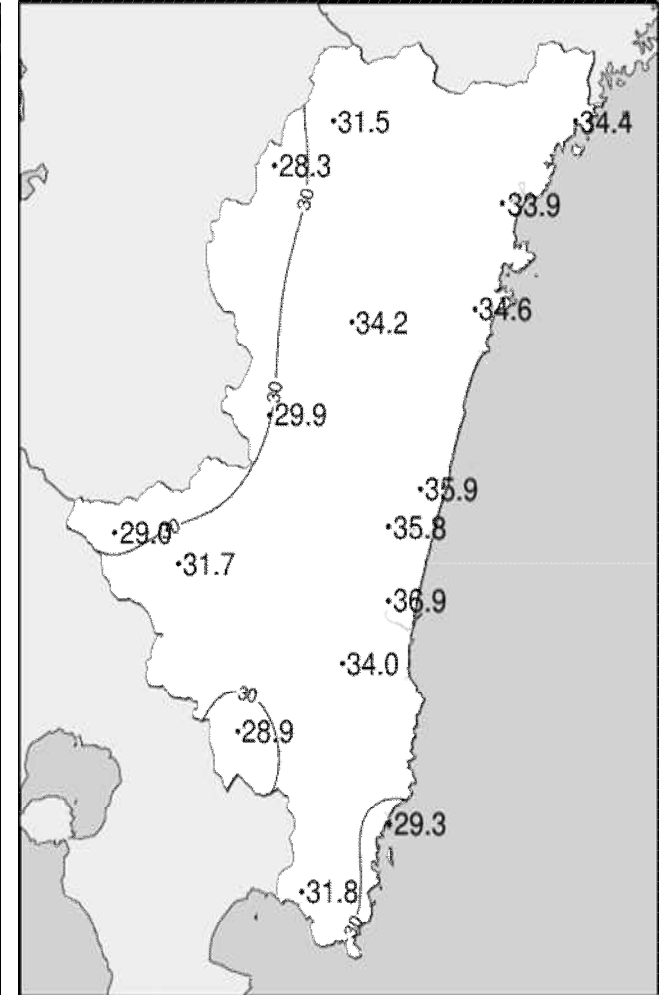
令和4年(2022年)3月下旬 気象分布図(観測値)



2022年3月下旬気温観測値(°C)メッシュ平年値補正

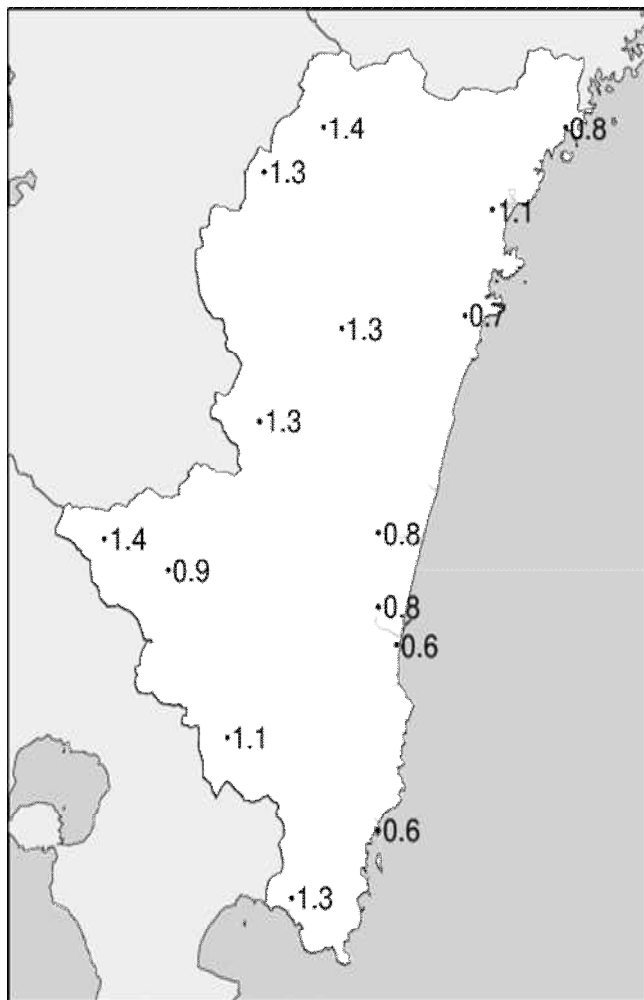


2022年3月下旬降水量観測値(ミリ)

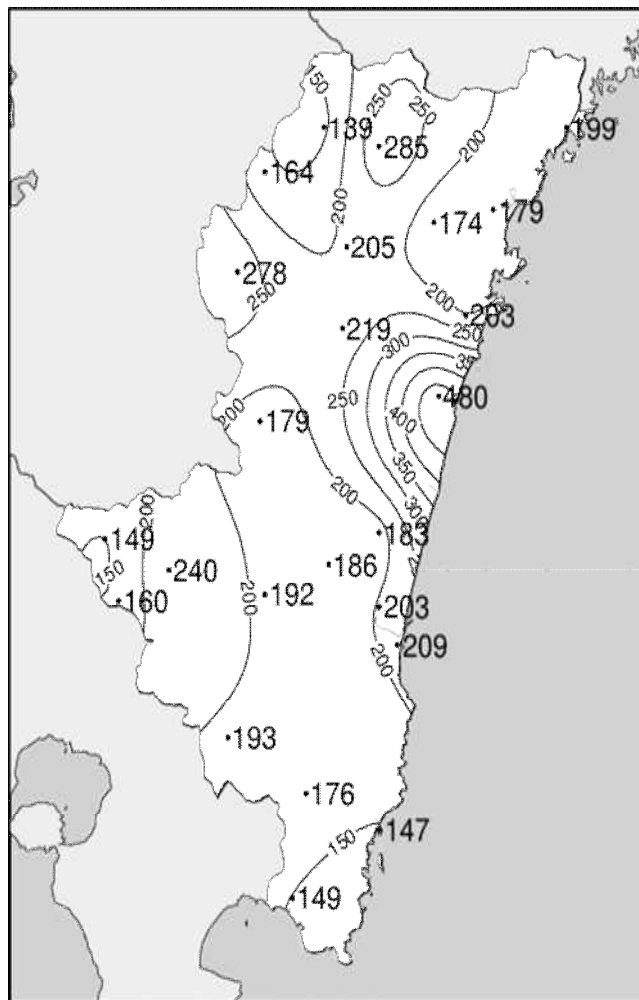


2022年3月下旬日照時間観測値(時間)

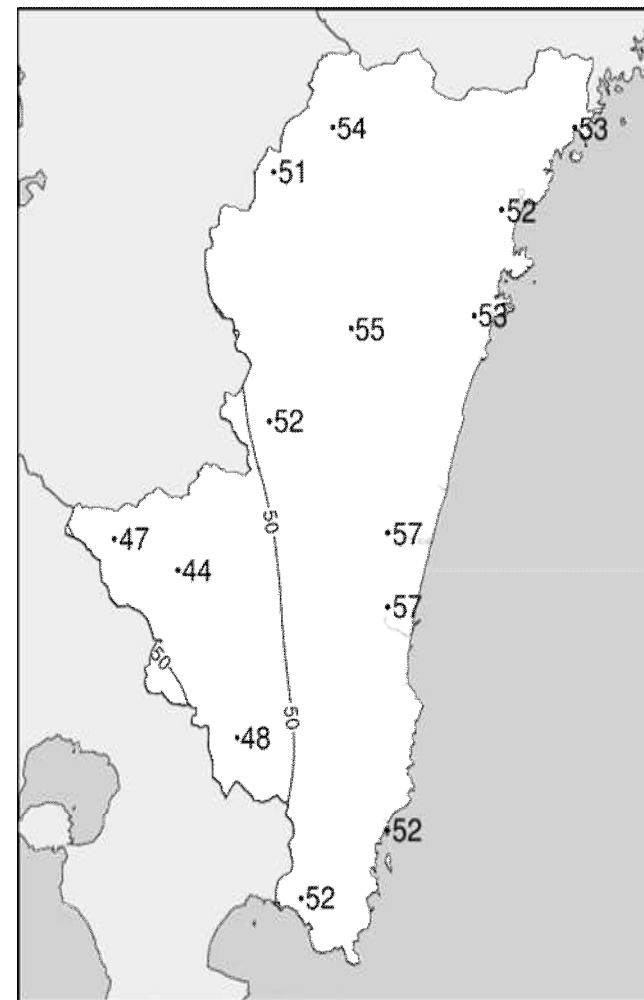
令和4年(2022年)3月下旬 気象分布図(平年差、平年比)



2022年3月下旬気温平年差(°C)



2022年3月下旬降水量平年比(%)



2022年3月下旬日照時間平年比(%)

地域気象観測旬報

2022年3月21日～31日 宮崎県 (87)

(1/5)

観測所名	高千穂											10 以上積算気温						91
	気温()			蒸気圧 (hpa)	相対湿度(%)			風向・風速(m/s)					降水量(mm)			日照 (h)		
	平均	最高	最低		平均	平均	最小	平均	最多	最大	風向	瞬間	風向	日計	1時間		10分	
21	8.3	12.3	6.4				1.2	NW	2.8	SSE	4.9	ESE	10.5	2.0	0.5	0.0		
22	7.8	13.1	4.5				1.3	NNW	3.7	WNW	8.4	NW	23.0	5.5	1.5	2.5		
23	5.7	8.8	3.7				1.0	NNW	3.6	NW	6.3	NNW	8.0	2.5	0.5	0.0		
24	8.7	18.7	0.9				2.1	N	5.8	NNW	8.2	NW	0.0	0.0	0.0	11.3		
25	11.1	17.4	3.5				2.8	SE	6.4	SE	16.9	E	0.0	0.0	0.0	5.6		
26	14.8	18.5	12.1				3.3	NW	5.4	ESE	12.8	ESE	22.5	3.5	1.5	0.9		
27	14.7	20.2	11.3				2.6	NW	5.2	NW	8.8	SW	0.0	0.0	0.0	8.7		
28	12.2	16.5	8.6				2.0	NNW	4.3	NW	7.0	SE	0.0	0.0	0.0	1.1		
29	10.7	14.2	7.0				1.4	SE	3.5	SE	7.5	E	0.0	0.0	0.0	0.0		
30	13.8	19.4	9.1				1.7	SE	5.1	SSE	8.8	ESE	0.0	0.0	0.0	1.4		
31	14.1	20.5	10.2				1.4	WNW	4.2	NW	8.4	NW	5.0	3.0	1.0	0.0		
前半旬	8.3	14.1	3.8				1.7	NNW					41.5			19.4		
後半旬	13.4	18.2	9.7				2.1	SE					27.5			12.1		
旬	11.1	16.3	7.0				1.9	SE					69.0			31.5		
平年差/比	+1.4	+0.2	+3.0	//	//	//							139			54		

観測所名	古江											10 以上積算気温						125				
	気温()			蒸気圧 (hpa)	相対湿度(%)			風向・風速(m/s)					降水量(mm)			日照 (h)						
	平均	最高	最低		平均	平均	最小	平均	最多	最大	風向	瞬間	風向	日計	1時間		10分					
21	10.3	15.0	7.7										2.1	NE	4.8	NNE	6.8	N	9.5	2.0	0.5	0.6
22	9.9	13.3	7.6										5.8	NE	10.7	NE	19.6	NE	19.0	4.5	1.0	3.2
23	9.3	10.8	7.4										4.3	N	8.9	N	13.5	N	6.5	2.5	1.0	0.0
24	10.2	15.9	2.3										2.3	NNE	5.4	NNE	9.5	NNE	0.0	0.0	0.0	11.2
25	14.2	18.5	6.2										3.9	S	7.8	S	13.3	S	0.0	0.0	0.0	5.3
26	17.9	21.7	13.7										4.3	S	8.6	S	14.1	S	67.5	13.5	3.0	1.9
27	16.1	21.8	12.1										2.8	NNE	6.4	ENE	13.3	NE	0.0	0.0	0.0	9.9
28	13.4	15.5	10.9										4.7	NNE	9.2	NE	15.8	NE	0.0	0.0	0.0	0.7
29	12.5	15.6	9.5										2.0	NNE	4.2	NNE	5.5	NNE	0.0	0.0	0.0	0.0
30	15.4	17.9	12.9										1.6	NNE	3.8	NNE	5.3	SW	1.0	0.5	0.5	0.0
31	14.9	19.9	10.9										3.1	NNE	10.8	NNE	18.4	NNE	8.0	3.0	1.0	1.6
前半旬	10.8	14.7	6.2										3.7	NNE					35.0			20.3
後半旬	15.0	18.7	11.7										3.1	NNE					76.5			14.1
旬	13.1	16.9	9.2										3.4	NNE					111.5			34.4
平年差/比	+0.8	-0.2	+1.5	//	//	//													199			53

観測所名	鞍岡											10 以上積算気温						71
	気温()			蒸気圧 (hpa)	相対湿度(%)			風向・風速(m/s)					降水量(mm)			日照 (h)		
	平均	最高	最低		平均	平均	最小	平均	最多	最大	風向	瞬間	風向	日計	1時間		10分	
21	6.4	10.2	4.3				0.6	ENE	1.7	NE	3.0	NE	12.0	2.5	0.5	0.0		
22	5.5	9.2	3.1				0.9	WSW	2.7	SW	7.5	ENE	27.0	6.5	2.0	0.0		
23	4.8	9.1	2.1				1.1	SW	4.0	SW	7.6	SSW	7.5	2.0	0.5	0.0		
24	6.1	16.1	-0.8				0.9	W	2.8	ENE	5.6	NE	0.0	0.0	0.0	11.0		
25	10.4	18.7	-0.5				2.5	SW	8.3	SW	20.5	SW	0.0	0.0	0.0	7.1		
26	13.7	17.1	10.2				2.9	NE	7.1	SW	18.8	WSW	29.5	5.5	1.5	0.4		
27	12.1	19.3	8.6				1.2	ENE	3.2	SSW	7.1	SSW	0.5	0.5	0.5	8.0		
28	10.0	15.1	6.7				0.9	NE	2.3	ENE	5.2	NE	0.0	0.0	0.0	1.3		
29	9.4	14.3	5.9				0.9	NE	3.3	SW	6.2	SSW	0.0	0.0	0.0	0.0		
30	13.2	20.0	6.3				1.3	SSW	3.8	SSW	7.1	SW	0.0	0.0	0.0	0.5		
31	11.8	18.8	7.6				0.7	ENE	1.9	SW	5.7	E	9.0	3.5	1.5	0.0		
前半旬	6.6	12.7	1.6				1.2	SW					46.5			18.1		
後半旬	11.7	17.4	7.6				1.3	ENE					39.0			10.2		
旬	9.4	15.3	4.9				1.3	ENE					85.5			28.3		
平年差/比	+1.3	+1.2	+2.2	//	//	//							164			51		

観測所名	延岡											10 以上積算気温						128
	気温()			蒸気圧 (hpa)	相対湿度(%)			風向・風速(m/s)					降水量(mm)			日照 (h)		
	平均	最高	最低		平均	平均	最小	平均	最多	最大	風向	瞬間	風向	日計	1時間		10分	
21	10.6	14.4	8.6	10.7	84	54	1.0	NNW	2.4	SE	4.2	SSE	13.5	2.5	1.0	0.0		
22	10.7	15.0	7.4	9.3	74	50	2.8	NNE	7.4	NNE	12.7	N	20.0	4.5	1.0	3.4		
23	8.7	11.0	5.4	10.1	90	62	1.7	WSW	3.7	NW	6.7	WNW	9.5	3.5	1.0	0.0		
24	9.8	16.1	3.0	9.5	81	43	1.9	WSW	4.1	E	7.2	E	0.0	0.0	0.0	11.3		
25	13.8	19.0	6.0	12.3	78	58	1.9	SSE	3.9	WSW	7.0	ESE	0.0	0.0	0.0	5.1		
26	18.5	24.6	14.8	18.1	85	63	2.8	WSW	7.2	W	12.7	WNW	50.5	8.5	3.0	2.8		
27	16.2	21.5	12.3	12.6	70	47	2.1	WNW	5.0	E	7.8	NW	0.0	0.0	0.0	8.6		
28	14.2	16.8	11.3	8.8	55	36	2.3	W	5.7	WSW	9.7	WSW	0.0	0.0	0.0	0.7		
29	12.8	15.8	10.2	12.3	83	67	1.2	WSW	2.3	WSW	3.5	W	0.0	0.0	0.0	0.0		
30	15.6	18.7	13.3	15.4	87	69	1.4	W	2.8	SE	4.9	SE	0.0	0.0	0.0	0.1		
31	15.3	21.2	11.4	15.4	88	65	1.9	WSW	4.2	NNE	8.1	NNE	5.5	2.0	0.5	1.9		
前半旬	10.7	15.1	6.1	10.4	81	43	1.9	WSW					43.0			19.8		
後半旬	15.4	19.8	12.2	13.8	78	36	2.0	WSW					56.0			14.1		
旬	13.3	17.6	9.4	12.2	80	36	1.9	WSW					99.0			33.9		
平年差/比	+1.1	+0.1	+2.2	//	//	//							179			52		

地域気象観測旬報

2022年3月21日～31日 宮崎県 (87)

(2/5)

観測所名	日向													10 以上積算気温			125
	気温()			蒸気圧 (hpa)	相対湿度(%)			風向・風速(m/s)					降水量(mm)			日照 (h)	
	平均	最高	最低		平均	平均	最小	平均	最多	最大	風向	瞬間	風向	日計	1時間		
21	10.4	14.1	8.4				0.5	WSW	1.5	WSW	3.3	E	18.5	3.0	1.0	0.0	
22	10.1	15.2	7.3				1.0	N	3.4	NE	7.8	NE	24.5	6.0	1.5	3.4	
23	8.5	10.5	5.0				0.9	W	2.5	WSW	4.7	W	7.5	2.5	1.0	0.0	
24	9.7	17.2	3.3				1.1	W	2.7	E	7.2	E	0.0	0.0	0.0	11.4	
25	13.8	18.4	6.8				1.3	WNW	3.1	ESE	7.5	SE	0.0	0.0	0.0	5.4	
26	18.5	25.7	15.4				1.5	ESE	3.1	W	10.7	SE	58.0	10.0	3.0	2.3	
27	15.6	21.1	12.1				1.2	WSW	3.3	ESE	6.7	ESE	0.0	0.0	0.0	8.1	
28	13.7	18.1	10.4				1.2	W	2.8	E	6.4	E	0.0	0.0	0.0	1.0	
29	12.2	14.3	10.2				0.9	W	1.7	W	4.1	W	1.5	1.0	0.5	0.0	
30	15.1	18.4	12.6				0.9	WNW	2.2	W	5.6	W	1.0	0.5	0.5	0.0	
31	15.4	22.0	10.9				0.9	W	2.5	E	5.8	WNW	8.0	3.5	1.0	3.0	
前半旬	10.5	15.1	6.2				1.0	W					50.5			20.2	
後半旬	15.1	19.9	11.9				1.1	W					68.5			14.4	
旬	13.0	17.7	9.3				1.0	W					119.0			34.6	
平年差/比	+0.7	-0.3	+2.2	//	//	//							203			53	

観測所名	神門													10 以上積算気温			93
	気温()			蒸気圧 (hpa)	相対湿度(%)			風向・風速(m/s)					降水量(mm)			日照 (h)	
	平均	最高	最低		平均	平均	最小	平均	最多	最大	風向	瞬間	風向	日計	1時間		
21	9.0	12.8	7.3				0.4	SE	1.9	SSE	4.4	SE	19.5	3.5	1.5	0.0	
22	9.3	16.1	6.6				0.6	SSE	2.2	SSE	4.7	NW	30.0	7.0	1.5	2.3	
23	7.6	9.9	5.8				0.2	N	1.3	NNW	2.3	NNW	9.0	2.5	0.5	0.0	
24	9.5	18.9	2.7				0.9	SSE	2.8	SSE	5.9	S	0.0	0.0	0.0	10.8	
25	11.8	19.2	3.6				1.1	S	3.4	SE	10.7	S	0.0	0.0	0.0	7.0	
26	15.3	21.9	10.6				0.7	N	3.1	SSW	8.1	SW	63.0	9.0	2.5	1.7	
27	14.6	24.0	9.1				0.6	SSE	3.3	SSE	6.8	S	0.0	0.0	0.0	9.3	
28	12.2	17.9	9.3				0.7	SSE	2.9	SSE	6.2	SSE	0.0	0.0	0.0	1.3	
29	10.8	12.8	8.7				0.2	SSW	1.1	SSE	2.0	SSE	3.0	1.0	0.5	0.0	
30	14.0	18.6	11.0				0.4	SE	2.2	SE	4.7	SE	0.0	0.0	0.0	0.0	
31	14.3	23.9	10.3				0.4	N	2.1	S	4.3	S	11.0	5.5	1.5	1.8	
前半旬	9.4	15.4	5.2				0.6	SSE					58.5			20.1	
後半旬	13.5	19.9	9.8				0.5	SSE					77.0			14.1	
旬	11.7	17.8	7.7				0.6	SSE					135.5			34.2	
平年差/比	+1.3	+0.2	+3.5	//	//	//							219			55	

観測所名	西米良													10 以上積算気温			118
	気温()			蒸気圧 (hpa)	相対湿度(%)			風向・風速(m/s)					降水量(mm)			日照 (h)	
	平均	最高	最低		平均	平均	最小	平均	最多	最大	風向	瞬間	風向	日計	1時間		
21	9.0	12.2	7.6				1.4	SW	4.4	SW	7.7	SSW	15.5	2.5	1.0	0.0	
22	10.6	16.0	7.2				1.7	SSW	5.0	SW	7.0	S	21.0	6.5	1.5	0.2	
23	8.2	10.1	6.5				0.4	S	2.7	S	5.0	S	10.0	2.5	0.5	0.0	
24	10.0	20.0	3.3				1.1	SW	4.9	SW	8.4	SSW	0.0	0.0	0.0	10.2	
25	12.1	18.1	4.4				1.8	WSW	5.8	SW	11.4	WSW	0.0	0.0	0.0	6.4	
26	15.1	19.4	13.1				1.4	ENE	5.5	NE	11.4	NNE	53.5	13.0	4.5	0.0	
27	15.3	22.6	10.4				1.1	ENE	4.6	ENE	9.6	NNE	0.0	0.0	0.0	9.4	
28	13.5	19.5	10.3				1.6	SW	5.1	SW	8.4	SW	0.0	0.0	0.0	1.4	
29	11.2	12.6	9.8				0.2	SSW	1.7	SSW	3.6	SW	4.5	1.5	0.5	0.0	
30	14.1	18.0	11.4				0.7	SW	4.3	SW	7.6	SSW	0.0	0.0	0.0	0.0	
31	15.7	23.0	11.7				1.2	NE	5.5	NNE	10.4	NNE	6.0	3.0	1.0	2.3	
前半旬	10.0	15.3	5.8				1.3	SW					46.5			16.8	
後半旬	14.2	19.2	11.1				1.0	NE					64.0			13.1	
旬	12.3	17.4	8.7				1.1	SW					110.5			29.9	
平年差/比	+1.3	-0.3	+2.9	//	//	//							179			52	

観測所名	高鍋													10 以上積算気温			125
	気温()			蒸気圧 (hpa)	相対湿度(%)			風向・風速(m/s)					降水量(mm)			日照 (h)	
	平均	最高	最低		平均	平均	最小	平均	最多	最大	風向	瞬間	風向	日計	1時間		
21	10.2	13.7	8.3	11.5	92	64	1.1	NNE	3.0	WNW	7.2	N	16.5	3.0	1.0	0.0	
22	11.0	15.5	8.1	10.1	78	57	2.0	NNE	4.1	ENE	8.6	NNE	19.0	5.0	1.5	3.3	
23	9.8	12.1	6.5	11.0	91	57	0.9	NW	2.1	N	6.0	N	5.0	1.5	0.5	0.0	
24	9.6	16.8	2.8	9.6	83	48	1.3	NNW	3.9	E	6.2	ESE	0.0	0.0	0.0	11.3	
25	13.4	18.6	5.1	12.8	83	62	1.4	NNW	3.2	ESE	6.5	ENE	0.0	0.0	0.0	4.1	
26	18.1	23.3	14.6	18.8	90	65	2.8	W	8.1	WNW	12.4	WNW	77.5	13.0	4.0	1.6	
27	15.5	19.7	11.6	14.0	81	59	1.6	E	4.4	E	7.2	WNW	0.0	0.0	0.0	9.3	
28	13.6	18.1	10.6	11.1	72	45	1.4	ENE	4.4	E	7.9	ESE	0.0	0.0	0.0	0.6	
29	12.3	14.7	10.1	13.8	96	88	0.6	NW	1.5	NW	2.9	NNE	3.5	1.0	0.5	0.0	
30	15.0	17.8	12.2	16.5	96	83	0.8	NNW	2.4	NW	4.0	NW	2.0	2.0	2.0	0.0	
31	16.2	23.6	11.1	17.1	93	74	1.4	N	4.2	SSE	7.0	SSE	11.0	7.5	2.0	5.7	
前半旬	10.8	15.3	6.2	11.0	85	48	1.3	NNW					40.5			18.7	
後半旬	15.1	19.5	11.7	15.2	88	45	1.4	NNW					94.0			17.2	
旬	13.2	17.6	9.2	13.3	87	45	1.4	NNW					134.5			35.9	
平年差/比	//	//	//	//	//	//							//			//	

地域気象観測旬報

2022年3月21日～31日 宮崎県 (87)

(3/5)

観測所名	加久藤													10 以上積算気温			110
	気温()			蒸気圧 (hpa)	相対湿度(%)			風向・風速(m/s)					降水量(mm)			日照 (h)	
	平均	最高	最低		平均	平均	最小	平均	最多	最大	風向	瞬間	風向	日計	1時間		
21	9.2	13.0	7.2				2.3	E	5.0	ESE	9.3	E	18.0	3.0	1.0	0.0	
22	11.1	17.2	7.6				3.0	ENE	6.1	E	11.2	E	20.5	7.0	1.5	1.8	
23	8.3	11.0	3.8				2.4	ENE	6.6	NW	11.0	NNW	10.5	3.5	1.0	0.0	
24	9.8	19.6	0.6				1.6	W	3.8	W	5.9	WSW	0.0	0.0	0.0	11.4	
25	12.1	19.1	2.6				4.2	ESE	8.7	E	15.7	ESE	0.0	0.0	0.0	6.6	
26	15.7	20.8	13.1				4.7	E	9.2	E	16.6	ESE	36.0	13.0	4.0	0.0	
27	15.2	21.6	11.6				2.6	W	6.2	W	9.4	WNW	0.0	0.0	0.0	7.9	
28	13.6	18.3	10.7				2.1	E	5.1	E	8.9	ENE	0.0	0.0	0.0	0.4	
29	11.6	13.5	9.9				2.4	E	4.4	E	7.9	E	5.0	1.5	0.5	0.0	
30	15.3	20.3	10.6				2.6	E	5.8	ESE	9.5	ESE	0.0	0.0	0.0	0.6	
31	15.0	22.5	11.7				1.7	WNW	6.2	WNW	10.0	WNW	4.5	2.5	0.5	0.3	
前半旬	10.1	16.0	4.4				2.7	E					49.0			19.8	
後半旬	14.4	19.5	11.3				2.7	E					45.5			9.2	
旬	12.4	17.9	8.1				2.7	E					94.5			29.0	
平年差/比	+1.4	+0.7	+2.9	//	//	//							149			47	

観測所名	西都													10 以上積算気温			149
	気温()			蒸気圧 (hpa)	相対湿度(%)			風向・風速(m/s)					降水量(mm)			日照 (h)	
	平均	最高	最低		平均	平均	最小	平均	最多	最大	風向	瞬間	風向	日計	1時間		
21	10.7	13.6	8.9				2.0	NNE	4.1	NE	7.5	NE	17.0	3.0	1.0	0.0	
22	11.4	15.3	8.6				3.7	NE	6.2	NE	11.3	ENE	20.0	5.0	1.5	1.5	
23	10.2	12.1	7.6				1.6	NW	3.6	N	6.3	N	5.5	1.5	0.5	0.0	
24	10.3	17.5	4.1				1.9	WNW	5.2	ESE	8.2	E	0.0	0.0	0.0	11.3	
25	13.5	18.5	5.6				2.1	ESE	5.0	ESE	8.1	E	0.0	0.0	0.0	4.9	
26	17.9	22.2	14.8				3.3	SW	6.9	SW	11.3	SSE	58.5	11.0	3.0	1.5	
27	15.9	19.7	12.2				2.1	ESE	5.2	ESE	7.6	ESE	0.0	0.0	0.0	9.7	
28	14.1	17.7	11.5				1.8	WNW	4.7	ESE	7.0	ESE	0.0	0.0	0.0	1.0	
29	12.7	14.8	10.6				1.3	WNW	2.6	WNW	3.6	WNW	4.5	2.0	0.5	0.0	
30	15.3	18.0	12.5				1.1	WNW	2.8	NW	4.0	NW	0.0	0.0	0.0	0.0	
31	16.7	26.0	11.4				2.0	E	6.7	NE	10.7	ENE	9.0	5.0	1.5	5.9	
前半旬	11.2	15.4	7.0				2.3	WNW					42.5			17.7	
後半旬	15.4	19.7	12.2				1.9	WNW					72.0			18.1	
旬	13.5	17.8	9.8				2.1	WNW					114.5			35.8	
平年差/比	+0.8	-0.1	+2.1	//	//	//							183			57	

観測所名	小林													10 以上積算気温			120
	気温()			蒸気圧 (hpa)	相対湿度(%)			風向・風速(m/s)					降水量(mm)			日照 (h)	
	平均	最高	最低		平均	平均	最小	平均	最多	最大	風向	瞬間	風向	日計	1時間		
21	9.0	12.5	7.2				2.5	SSE	4.8	SE	7.2	SE	17.0	3.0	1.0	0.0	
22	10.3	15.4	7.3				2.7	SSE	5.6	S	11.4	S	31.5	7.5	1.5	1.1	
23	8.0	10.5	4.9				2.0	NW	5.4	WNW	9.6	WNW	8.0	2.5	0.5	0.0	
24	10.1	19.4	3.2				2.1	NW	4.7	SE	7.6	SE	0.0	0.0	0.0	11.5	
25	12.4	17.8	4.9				4.0	SE	8.2	E	13.0	ESE	0.0	0.0	0.0	6.5	
26	15.3	20.0	13.4				3.7	NW	7.5	ESE	13.3	W	61.5	9.5	4.0	0.0	
27	16.0	22.8	11.8				2.9	WNW	5.1	W	9.6	W	0.0	0.0	0.0	8.9	
28	13.7	19.5	11.2				2.5	WNW	5.6	SE	8.6	NW	0.0	0.0	0.0	1.0	
29	11.4	12.9	9.7				1.3	SSE	3.0	SSE	5.3	SSE	7.5	2.0	0.5	0.0	
30	14.6	19.1	11.3				1.9	SE	6.1	SE	8.6	SE	0.0	0.0	0.0	0.0	
31	15.9	24.0	11.7				2.4	WNW	6.1	NNW	11.5	WNW	4.0	2.5	1.0	2.7	
前半旬	10.0	15.1	5.5				2.7	SE					56.5			19.1	
後半旬	14.5	19.7	11.5				2.5	WNW					73.0			12.6	
旬	12.4	17.6	8.8				2.5	WNW					129.5			31.7	
平年差/比	+0.9	+0.2	+2.5	//	//	//							240			44	

観測所名	宮崎													10 以上積算気温			154
	気温()			蒸気圧 (hpa)	相対湿度(%)			風向・風速(m/s)					降水量(mm)			日照 (h)	
	平均	最高	最低		平均	平均	最小	平均	最多	最大	風向	瞬間	風向	日計	1時間		
21	10.9	14.0	8.9	11.0	86	60	2.9	NE	6.0	W	8.7	NNE	18.5	4.5	1.0	0.0	
22	11.6	14.9	8.6	10.2	76	56	4.4	NE	7.5	ENE	11.9	NE	22.0	5.5	1.5	1.0	
23	10.6	12.4	8.6	10.9	85	58	2.0	WNW	4.3	NNE	7.8	NNE	7.0	2.0	0.5	0.0	
24	11.0	17.0	5.1	9.9	77	42	2.8	WNW	5.1	ESE	7.7	ESE	0.0	0.0	0.0	11.3	
25	14.2	19.2	5.9	12.6	78	60	3.4	WNW	6.1	ESE	9.6	SE	0.0	0.0	0.0	6.5	
26	18.4	23.6	15.7	18.4	87	70	5.6	SE	12.2	W	17.7	W	55.5	11.5	4.0	1.4	
27	16.9	20.1	13.8	14.0	73	58	3.4	W	6.6	W	10.7	W	0.0	0.0	0.0	9.6	
28	14.7	17.5	12.5	10.3	62	44	2.7	WNW	5.9	W	8.4	W	0.5	0.5	0.5	1.0	
29	12.9	14.6	11.3	13.7	92	83	1.5	WNW	3.6	WNW	4.8	WNW	6.0	2.0	0.5	0.0	
30	15.6	18.4	12.6	16.1	91	81	1.7	WNW	4.0	WNW	5.2	WNW	0.0	0.0	0.0	0.0	
31	17.3	26.8	11.9	16.9	87	50	2.8	W	6.4	NE	9.5	NNE	12.5	8.5	2.5	6.1	
前半旬	11.7	15.5	7.4	10.9	80	42	3.1	WNW					47.5			18.8	
後半旬	16.0	20.2	13.0	14.9	82	44	3.0	WNW					74.5			18.1	
旬	14.0	18.0	10.4	13.1	81	42	3.0	WNW					122.0			36.9	
平年差/比	+0.8	0.0	+1.7	//	//	//							203			57	

地域気象観測旬報

2022年3月21日～31日 宮崎県 (87)

(4/5)

観測所名	田野													10 以上積算気温					124
	気温()			蒸気圧(hpa)	相対湿度(%)			風向・風速(m/s)					降水量(mm)			日照(h)			
	平均	最高	最低	平均	平均	最小	平均	最多	最大	風向	瞬間	風向	日計	1時間	10分				
21	9.7	12.9	7.7				2.0	NE	3.6	E	6.6	NE	22.0	4.5	1.0	0.3			
22	10.1	13.0	7.3				2.6	E	6.1	NE	10.3	NE	29.5	6.0	1.5	0.1			
23	9.3	10.9	8.0				1.0	W	2.5	WSW	4.2	WSW	9.5	2.5	0.5	0.0			
24	10.3	16.8	4.4				2.1	W	4.9	NE	7.7	NE	0.0	0.0	0.0	11.3			
25	13.2	17.5	5.1				2.7	ENE	5.6	ENE	9.9	NE	0.0	0.0	0.0	5.6			
26	17.6	22.9	14.4				4.3	WSW	8.5	WSW	14.7	S	42.0	7.5	2.5	0.9			
27	16.0	20.3	12.7				2.7	WSW	6.1	WSW	9.6	W	0.0	0.0	0.0	9.5			
28	13.5	17.3	11.1				2.1	E	4.4	ESE	7.2	E	0.0	0.0	0.0	1.0			
29	11.8	13.1	10.3				0.7	E	1.9	SE	2.7	SE	7.0	1.5	0.5	0.0			
30	14.8	18.1	12.0				1.3	NE	4.1	E	6.1	E	0.0	0.0	0.0	0.0			
31	16.8	25.3	11.9				2.4	WSW	5.7	SW	9.9	SW	10.5	7.0	1.5	5.3			
前半旬	10.5	14.2	6.5				2.1	ENE					61.0			17.3			
後半旬	15.1	19.5	12.1				2.3	WSW					59.5			16.7			
旬	13.0	17.1	9.5				2.2	WSW					120.5			34.0			
平年差/比	//	//	//	//	//	//							//			//			

観測所名	赤江													10 以上積算気温					155		
	気温()			蒸気圧(hpa)	相対湿度(%)			風向・風速(m/s)					降水量(mm)			日照(h)					
	平均	最高	最低	平均	平均	最小	平均	最多	最大	風向	瞬間	風向	日計	1時間	10分						
21	11.1	14.0	8.9										4.6	NE	9.9	NE	11.8	NNE	18.5	4.0	1.0
22	11.8	14.7	8.5										9.1	NE	12.6	NE	15.9	NNE	27.5	6.0	1.5
23	10.8	12.2	8.6										3.2	WNW	7.0	N	9.3	NNE	6.5	2.0	0.5
24	11.0	16.4	4.2										3.3	ESE	5.0	ESE	6.7	E	0.0	0.0	0.0
25	14.5	19.6	6.2										4.9	SE	10.1	SE	12.9	SE	0.0	0.0	0.0
26	18.6	24.1	15.5										9.2	SSE	14.7	SSE	19.5	W	32.0	6.0	1.5
27	16.8	20.0	14.2										4.4	W	8.0	W	10.3	W	0.0	0.0	0.0
28	15.0	17.9	13.2										3.8	ENE	7.2	WSW	10.3	WSW	0.0	0.0	0.0
29	13.1	14.8	11.4										2.4	NW	4.1	W	6.2	N	5.5	1.5	0.5
30	15.6	18.5	12.8										2.0	W	3.8	W	5.7	N	0.0	0.0	0.0
31	16.9	26.0	12.4										4.8	W	11.1	NNE	13.4	NNE	6.5	5.0	1.5
前半旬	11.8	15.4	7.3										5.0	WNW					52.5		
後半旬	16.0	20.2	13.3										4.4	W					44.0		
旬	14.1	18.0	10.5										4.7	W					96.5		
平年差/比	+0.6	-0.3	+1.8	//	//	//													209		

観測所名	都城													10 以上積算気温					137
	気温()			蒸気圧(hpa)	相対湿度(%)			風向・風速(m/s)					降水量(mm)			日照(h)			
	平均	最高	最低	平均	平均	最小	平均	最多	最大	風向	瞬間	風向	日計	1時間	10分				
21	10.0	15.0	8.0	10.8	89	67	2.7	NNE	6.3	NNE	12.1	NE	21.0	5.0	1.0	0.6			
22	10.9	15.6	7.8	10.4	80	62	4.4	NNE	8.0	NE	13.9	NE	19.0	6.5	1.5	0.8			
23	9.3	11.0	5.7	9.8	84	62	2.5	N	4.6	N	7.6	N	8.0	2.5	0.5	0.0			
24	10.7	19.4	4.2	9.7	79	42	1.4	ENE	4.3	S	6.6	SSW	0.0	0.0	0.0	9.1			
25	13.3	20.9	4.2	11.4	77	48	2.3	ESE	5.9	ESE	10.8	E	0.0	0.0	0.0	4.8			
26	17.3	21.9	13.9	17.6	88	67	3.4	WSW	8.3	S	15.0	S	56.0	13.5	3.5	0.0			
27	16.7	24.1	12.6	12.0	65	35	1.6	WSW	3.4	SW	7.0	SW	0.0	0.0	0.0	8.1			
28	14.0	18.0	11.6	10.1	64	33	1.4	WNW	3.9	SSW	5.8	SSW	0.5	0.5	0.5	0.6			
29	12.1	13.8	10.4	12.9	91	77	2.3	NNE	3.9	NNE	6.2	NNE	6.0	1.5	0.5	0.0			
30	15.6	20.7	11.0	15.6	88	69	1.8	NNE	4.1	N	6.8	NNE	0.0	0.0	0.0	2.3			
31	16.8	25.2	12.4	16.0	84	55	1.9	ENE	5.5	NNE	10.3	NE	8.0	6.5	2.5	2.6			
前半旬	10.8	16.4	6.0	10.4	82	42	2.7	NNE					48.0			15.3			
後半旬	15.4	20.6	12.0	14.0	80	33	2.1	NNE					70.5			13.6			
旬	13.3	18.7	9.3	12.4	81	33	2.3	NNE					118.5			28.9			
平年差/比	+1.1	+0.7	+2.3	//	//	//							193			48			

観測所名	油津													10 以上積算気温					159
	気温()			蒸気圧(hpa)	相対湿度(%)			風向・風速(m/s)					降水量(mm)			日照(h)			
	平均	最高	最低	平均	平均	最小	平均	最多	最大	風向	瞬間	風向	日計	1時間	10分				
21	11.9	14.7	9.8	11.9	86	70	2.9	WNW	5.9	NW	8.5	NW	17.0	4.0	1.0	0.0			
22	12.1	14.6	9.7	11.3	81	63	2.7	NNE	5.2	NE	11.6	ENE	18.0	5.5	1.0	0.3			
23	11.4	13.8	9.0	11.5	85	67	2.7	NW	4.8	NW	6.8	NW	4.0	1.5	0.5	0.0			
24	11.6	17.8	6.4	10.5	79	49	3.1	WNW	5.1	WNW	7.2	WNW	0.0	0.0	0.0	10.2			
25	15.1	19.5	8.0	13.0	76	60	4.4	SE	5.7	ESE	9.2	SE	0.0	0.0	0.0	4.5			
26	18.7	22.4	15.8	19.2	88	71	5.4	SSE	12.1	W	17.0	SSE	55.0	9.0	2.5	1.1			
27	17.1	20.5	13.8	14.5	75	61	3.1	WNW	6.7	WNW	10.3	W	0.0	0.0	0.0	7.7			
28	14.7	17.3	12.4	11.0	66	40	3.0	WNW	6.1	WNW	8.4	NW	0.5	0.5	0.5	0.1			
29	13.1	14.8	11.5	14.0	92	85	2.0	WNW	4.9	WNW	6.3	WNW	5.5	1.0	0.5	0.0			
30	16.0	19.3	12.6	16.7	91	79	2.5	W	4.6	WNW	6.7	E	0.0	0.0	0.0	0.4			
31	17.7	24.1	14.2	18.2	90	67	2.7	WNW	4.4	S	7.1	ENE	8.5	5.0	1.5	5.0			
前半旬	12.4	16.1	8.6	11.6	81	49	3.2	WNW					39.0			15.0			
後半旬	16.2	19.7	13.4	15.6	84	40	3.1	WNW					69.5			14.3			
旬	14.5	18.1	11.2	13.8	83	40	3.1	WNW					108.5			29.3			
平年差/比	+0.6	-0.1	+1.5	//	//	//							147			52			

地域気象観測旬報

2022年3月21日～31日 宮崎県 (87)

(5/5)

観測所名	串間											10 以上積算気温					159
	気温()			蒸気圧 (hpa)	相対湿度(%)			風向・風速(m/s)					降水量(mm)			日照 (h)	
	平均	最高	最低		平均	平均	最小	平均	最多	最大	風向	瞬間	風向	日計	1時間		
21	11.8	15.2	9.6				2.9	NE	6.6	ENE	10.8	NE	12.5	3.5	1.0	0.0	
22	12.0	15.0	9.1				5.5	NE	9.8	NE	15.2	ENE	19.0	6.5	1.5	0.2	
23	11.6	13.2	8.1				2.5	NE	6.0	NE	9.4	NE	4.5	1.5	0.5	0.0	
24	10.9	17.9	4.3				1.8	NE	3.8	SW	6.3	S	0.0	0.0	0.0	11.4	
25	15.1	20.2	6.6				3.7	NE	6.7	ENE	11.1	NE	0.0	0.0	0.0	5.7	
26	18.6	21.7	15.7				4.5	WSW	8.5	W	14.7	W	45.0	7.5	2.5	0.0	
27	17.0	21.1	13.6				2.2	WSW	6.1	WSW	9.3	W	0.0	0.0	0.0	8.6	
28	14.2	18.0	11.9				1.9	NE	4.9	WNW	8.8	NW	1.0	0.5	0.5	0.2	
29	13.2	14.7	11.4				2.8	NE	5.3	NE	8.0	NE	5.0	1.5	0.5	0.0	
30	16.8	20.7	12.5				3.1	NE	5.7	ENE	9.3	ENE	0.0	0.0	0.0	1.3	
31	17.8	23.1	14.1				1.7	NE	3.8	SW	6.9	SW	1.0	0.5	0.5	4.4	
前半旬	12.3	16.3	7.5				3.3	NE					36.0			17.3	
後半旬	16.3	19.9	13.2				2.7	NE					52.0			14.5	
旬	14.5	18.3	10.6				3.0	NE					88.0			31.8	
平年差/比	+1.3	+0.1	+2.5	//	//	//							149			52	

観測値に付加されている)は準正常値、]は資料不足値を示す。

×は欠測、//は平年値がないことを示す。

地域雨量観測旬報

2022年3月21日～31日 宮崎県 (87)

(1/1)

観測所名	日之影				諸塚				北方				椎葉				都農				えびの			
	降水量(mm)				降水量(mm)				降水量(mm)				降水量(mm)				降水量(mm)							
	日計	平年比	最大 1時間	最大 10分間	日計	平年比	最大 1時間	最大 10分間	日計	平年比	最大 1時間	最大 10分間	日計	平年比	最大 1時間	最大 10分間	日計	平年比	最大 1時間	最大 10分間	日計	平年比	最大 1時間	最大 10分間
21	11.0		2.5	0.5	16.5		3.0	1.0	13.0		2.0	0.5	16.5		3.5	1.0	19.5		3.5	1.0	14.0		2.5	1.0
22	23.5		5.5	1.0	29.5		6.5	1.5	24.0		5.5	1.0	30.0		7.0	1.5	21.0		5.0	1.5	12.5		5.0	1.5
23	9.0		3.0	1.0	9.0		2.5	0.5	6.5		2.5	0.5	9.5		2.5	0.5	7.5		2.0	0.5	9.0		3.0	1.0
24	0.0		0.0	0.0	0.0		0.0	0.0	0.0		0.0	0.0	0.0		0.0	0.0	0.0		0.0	0.0	0.0		0.0	0.0
25	0.0		0.0	0.0	0.0		0.0	0.0	0.0		0.0	0.0	0.0		0.0	0.0	0.0		0.0	0.0	0.0		0.0	0.0
半旬計/最大	43.5	298	5.5	1.0	55.0	224	6.5	1.5	43.5	200	5.5	1.0	56.0	204	7.0	1.5	48.0	244	5.0	1.5	35.5	77	5.0	1.5
26	37.0		6.5	2.0	49.5		8.5	2.5	39.5		7.5	2.0	89.5		16.5	4.0	106.0		19.5	5.0	98.0		22.0	7.0
27	0.0		0.0	0.0	0.0		0.0	0.0	0.0		0.0	0.0	0.5		0.5	0.5	0.0		0.0	0.0	0.0		0.0	0.0
28	0.0		0.0	0.0	0.0		0.0	0.0	0.0		0.0	0.0	0.0		0.0	0.0	0.0		0.0	0.0	0.0		0.0	0.0
29	0.0		0.0	0.0	0.0		0.0	0.0	0.0		0.0	0.0	0.0		0.0	0.0	3.5		1.0	0.5	9.5		2.5	0.5
30	0.0		0.0	0.0	0.0		0.0	0.0	0.0		0.0	0.0	0.0		0.0	0.0	0.5		0.5	0.5	0.0		0.0	0.0
31	6.0		2.5	1.0	10.5		5.0	1.5	4.5		2.0	1.0	7.5		2.5	1.0	10.5		5.5	1.5	10.0		5.0	1.5
半旬計/最大	43.0	264	6.5	2.0	60.0	214	8.5	2.5	44.0	170	7.5	2.0	97.5	332	16.5	4.0	120.5	553	19.5	5.0	117.5	227	22.0	7.0
旬計	86.5	285			115.0	205			87.5	174			153.5	278			168.5	480			153.0	160		
旬最大	37.0		6.5	2.0	49.5		8.5	2.5	39.5		7.5	2.0	89.5		16.5	4.0	106.0		19.5	5.0	98.0		22.0	7.0
起日	26		26	26	26		26	26	26		26	26	26		26	26	26		26	26	26		26	26

観測所名	野尻				国富				深瀬															
	降水量(mm)				降水量(mm)				降水量(mm)				降水量(mm)				降水量(mm)							
	日計	平年比	最大 1時間	最大 10分間	日計	平年比	最大 1時間	最大 10分間	日計	平年比	最大 1時間	最大 10分間	日計	平年比	最大 1時間	最大 10分間	日計	平年比	最大 1時間	最大 10分間	日計	平年比	最大 1時間	最大 10分間
21	14.5		2.5	0.5	15.0		3.0	1.0	18.0		4.0	1.0												
22	20.5		5.5	1.5	19.0		5.0	1.5	17.5		5.5	1.5												
23	6.5		2.0	0.5	5.5		2.5	0.5	5.0		1.5	0.5												
24	0.0		0.0	0.0	0.0		0.0	0.0	0.0		0.0	0.0												
25	0.0		0.0	0.0	0.0		0.0	0.0	0.0		0.0	0.0												
半旬計/最大	41.5	146	5.5	1.5	39.5	148	5.0	1.5	40.5	110	5.5	1.5												
26	61.0		14.5	5.0	50.5		8.5	3.0	92.5		16.5	5.5												
27	0.0		0.0	0.0	0.0		0.0	0.0	0.0		0.0	0.0												
28	0.0		0.0	0.0	0.0		0.0	0.0	0.5		0.5	0.5												
29	6.5		1.5	0.5	4.5		1.5	0.5	7.5		2.0	1.0												
30	0.0		0.0	0.0	0.5		0.5	0.5	0.0		0.0	0.0												
31	6.5		4.0	1.5	12.5		7.5	2.5	0.5		0.5	0.5												
半旬計/最大	74.0	231	14.5	5.0	68.0	224	8.5	3.0	101.0	246	16.5	5.5												
旬計	115.5	192			107.5	186			141.5	176														
旬最大	61.0		14.5	5.0	50.5		8.5	3.0	92.5		16.5	5.5												
起日	26		26	26	26		26	26	26		26	26												

地域気象観測月報(集計値)

宮崎県 (87)

2022年3月

1/1頁

観測所名	高千穂	古江	鞍岡	延岡	日向	神門	西米良	高鍋	加久藤	西都	小林	宮崎	田野	赤江	都城	油津	串間	
気 温	平均	10.1	12.4	8.4	12.6	12.3	10.4	11.2	12.4	11.2	12.7	12.1	13.6	12.7	13.6	12.6	14.0	13.7
	平年差	1.7	1.1	1.6	1.5	1.2	1.2	1.4	//	1.4	1.1	1.8	1.5	//	1.2	1.6	1.1	1.6
	最高	25.1	23.0	23.4	24.6	25.7	28.2	26.8	25.1	25.9	26.0	26.4	28.1	27.6	28.4	27.1	25.5	26.6
	起日	16	15	16	26	26	15	16	14	16	31	16	14	16	14	16	15	15
	最低	-3.4	0.8	-4.1	0.8	0.1	-3.7	-1.6	-0.1	-2.8	0.2	0.5	1.6	0.8	1.5	-1.0	4.0	0.2
	起日	8	8	8	8	7	3	4	3	8	3	8	8	8	8	4	8	4
	最高平均	16.6	17.5	15.2	18.1	18.4	18.9	18.2	18.2	17.9	18.4	18.2	18.9	18.5	18.5	19.4	18.7	19.2
	最高平年差	1.7	1.3	2.3	1.5	1.4	2.4	1.7	//	1.9	1.4	2.2	1.9	//	1.3	2.5	1.4	2.0
	最低平均	4.1	7.4	2.5	7.7	7.6	4.0	5.7	6.7	5.1	7.1	7.0	8.7	7.6	8.8	7.0	9.6	8.3
	最低平年差	1.4	0.8	1.1	1.7	1.8	1.2	1.2	//	1.1	0.8	1.8	1.3	//	1.2	1.3	1.1	1.5
	積算気温	193	315	162	321	316	215	247	319	249	346	301	367	326	367	336	395	390
	平均0 未満日数	0	0	0	0	0	0	0	0	0	0	0	0	0	0	0	0	0
	平均25 以上日数	0	0	0	0	0	0	0	0	0	0	0	0	0	0	0	0	0
	最高0 未満日数	0	0	0	0	0	0	0	0	0	0	0	0	0	0	0	0	0
最高25 以上日数	1	0	0	0	1	3	3	1	2	2	3	2	4	2	4	2	1	
最高30 以上日数	0	0	0	0	0	0	0	0	0	0	0	0	0	0	0	0	0	
最高35 以上日数	0	0	0	0	0	0	0	0	0	0	0	0	0	0	0	0	0	
最低0 未満日数	7	0	10	0	0	9	4	1	6	0	0	0	0	0	2	0	0	
最低25 以上日数	0	0	0	0	0	0	0	0	0	0	0	0	0	0	0	0	0	
湿度	平均蒸気圧				10.7				11.5				11.5			10.8	12.3	
	平均相対湿度				72				78				73			73	75	
	最小相対湿度				17				12				19			13	18	
日照	月計	161.7	177.4	151.8	180.5	179.4	171.5	148.2	173.4	150.5	177.5	166.3	182.4	171.4		157.5	158.4	170.9
	平年比	100	95	101	96	96	94	91	//	88	96	86	98	//		93	98	100
	0.1時間未満日数	6	3	7	3	4	4	7	4	5	4	6	4	3		3	4	6
風向・ 風速	平均風速	2.0	3.1	1.2	2.2	1.2	0.6	1.3	1.7	2.4	2.3	2.6	3.4	2.5	4.7	2.0	3.5	2.8
	最大風速	7.3	16.1	8.3	8.6	5.8	4.3	8.0	8.1	9.2	9.4	8.2	14.4	9.5	16.2	8.3	12.1	10.0
	最大風速風向	NW	N	SW	W	NW	S	NE	WNW	E	WSW	E	W	SW	W	S	W	WSW
	起日	19	18	25	2	19	5	2	26	26	19	25	19	18	19	26	26	18
	最大瞬間風速	16.9	23.5	20.5	15.3	14.0	13.2	16.0	15.4	16.6	16.5	15.2	22.9	18.1	22.1	15.0	19.8	17.4
	最大瞬間風速風向	E	N	SW	W	W	S	NNE	WNW	ESE	W	W	W	W	WNW	S	W	WNW
	起日	25	18	25	2	5	5	19	19	26	19	2	19	19	19	26	19	19
	最多風向	NW	NNE	ENE	WSW	W	SSE	NE	NNW	W	WNW	WNW	WNW	WSW	W	NNE	WNW	NE
	10m/s以上日数	0	4	0	0	0	0	0	0	0	0	0	5	0	11	0	4	1
	15m/s以上日数	0	1	0	0	0	0	0	0	0	0	0	0	0	1	0	0	0
20m/s以上日数	0	0	0	0	0	0	0	0	0	0	0	0	0	0	0	0	0	
30m/s以上日数	0	0	0	0	0	0	0	0	0	0	0	0	0	0	0	0	0	
降 水 量	月計	112.5	196.0	134.0	216.5	255.0	210.5	177.0	201.0	155.5	171.5	190.0	164.0	158.0	130.5	168.5	156.0	142.5
	平年比	92	128	98	149	163	127	106	//	93	103	115	105	//	91	103	81	88
	最大日降水量	29.0	83.0	29.5	114.5	130.5	63.0	53.5	77.5	36.0	58.5	61.5	55.5	42.0	32.0	56.0	55.0	45.0
	起日	18	18	26	18	18	26	26	26	26	26	26	26	26	26	26	26	26
	最大1時間降水量	7.5	17.5	6.5	38.5	36.5	14.0	13.0	14.0	13.0	20.5	10.0	11.5	7.5	8.5	13.5	13.0	10.0
	起日 時分	18 11:44	18 10:44	22 05:31	18 04:18	18 09:00	18 08:38	26 10:52	18 01:52	26 10:37	18 07:22	18 06:36	26 11:43	26 11:47	18 07:43	26 11:33	18 07:19	15 07:44
	最大10分間降水量	3.5	4.5	2.5	11.5	8.5	3.5	4.5	5.5	4.0	8.0	4.0	4.0	2.5	2.0	3.5	4.5	8.0
	起日 時分	18 11:11	18 12:23	18 10:55	18 04:14	18 08:48	18 10:18	26 10:03	18 01:40	26 09:14	18 06:54	26 12:02	26 11:02	26 09:39	18 08:04	26 10:52	1 14:07	15 06:58
	1mm以上日数	10	8	11	8	10	10	11	10	10	9	10	8	10	9	10	9	11
	10mm以上日数	5	3	5	4	4	6	6	5	6	4	5	6	5	4	5	4	5
	30mm以上日数	0	2	0	2	2	3	2	2	2	2	3	2	1	1	2	2	2
50mm以上日数	0	2	0	2	2	2	1	2	0	1	1	1	0	0	1	1	0	
70mm以上日数	0	1	0	1	1	0	0	1	0	0	0	0	0	0	0	0	0	
100mm以上日数	0	0	0	1	1	0	0	0	0	0	0	0	0	0	0	0	0	

地域雨量観測月報(集計値)

宮崎県 (87)

2022年3月

1/1頁

観測所名	日之影	諸塚	北方	椎葉	都農	えびの	野尻	国富	深瀬
月計	128.5	181.0	155.0	238.0	278.5	283.0	153.5	154.5	226.5
平年比	119	126	116	139	165	112	//	98	102
最大日降水量	37.0	56.0	64.5	89.5	106.0	98.0	61.0	50.5	92.5
起日	26	18	18	26	26	26	26	26	26
最大1時間降水量	9.5	11.0	12.0	16.5	24.5	25.5)	14.5	17.0	17.5
起日 時分	18 03:59	18 08:25	18 04:01	26 10:58	18 09:44	18 10:58	26 10:58	18 06:58	1 13:59
最大10分間降水量	3.0	3.0	4.5	4.0	6.0	7.0)	5.0	4.5	7.0
起日 時分	18 10:53	18 11:29	18 11:47	26 10:42	18 09:13	26 11:54	26 10:46	18 06:38	1 13:35
1mm以上日数	8	9	8	10	9	12	8	9	8
10mm以上日数	4	5	4	5	5	7	4	5	5
30mm以上日数	2	2	2	3	2	2	1	2	2
50mm以上日数	0	1	1	2	2	2	1	1	2
70mm以上日数	0	0	0	1	2	2	0	0	1
100mm以上日数	0	0	0	0	2	0	0	0	0