

宮 崎 県 農 業 気 象 速 報

令 和 4 年 3 月 中 旬

宮 崎 地 方 気 象 台
令 和 4 年 3 月 22 日

気 象 概 況

この期間は、高気圧と低気圧、前線や湿った空気の影響を交互に受けたため、天気は短い周期で変化した。中頃は暖かい空気の流れ込みで気温が平年より高く推移した日があり、また、18日は前線を伴った低気圧が九州付近を東に進んだ影響で南寄りの風が強まり、九州南部・奄美地方で春一番が吹いた（3月の極値更新表参照）。

生物季節観測では、18日にさくら（ソメイヨシノ）の開花を観測した（平年より5日早く、昨年より2日遅い）。

県内各地の旬平均気温は、平年差+3.0～+4.6ですべての観測地点で平年よりかなり高かった。旬降水量は、28.5ミリ～133.0ミリ（平年比71%～296%）で延岡、日向、都農は平年よりかなり多く、古江、日之影、諸塚、北方、神門は平年より多くなったが、都城は平年より少なく、その他は平年並だった。旬日照時間は、平年比85%～118%で宮崎、油津、串間は平年より多く、西米良、加久藤、小林は平年より少なく、その他は平年並だった。

宮崎市の旬平均気温は平年よりかなり高く、旬降水量は平年並、旬日照時間は平年より多かった。

日々の天気概況	宮崎市の昼間の天気
11日 気圧の谷や湿った空気の影響を受けた。	曇後時々晴
12日 高気圧に覆われた。	晴
13日 気圧の谷や湿った空気の影響を受けた。	曇
14日 高気圧に覆われたが、次第に気圧の谷や湿った空気の影響を受けた。	晴後曇一時雨
15日 前線や湿った空気の影響を受けたが、次第に高気圧に覆われた。	曇後晴
16日 高気圧に覆われた。	晴
17日 気圧の谷や湿った空気の影響を受けた。	曇
18日 前線や低気圧の影響を受けた。	雨後曇一時晴
19日 高気圧に覆われたが、次第に気圧の谷の影響を受けた。	晴後時々曇
20日 高気圧に覆われたが、気圧の谷の影響を受けた。	晴時々曇

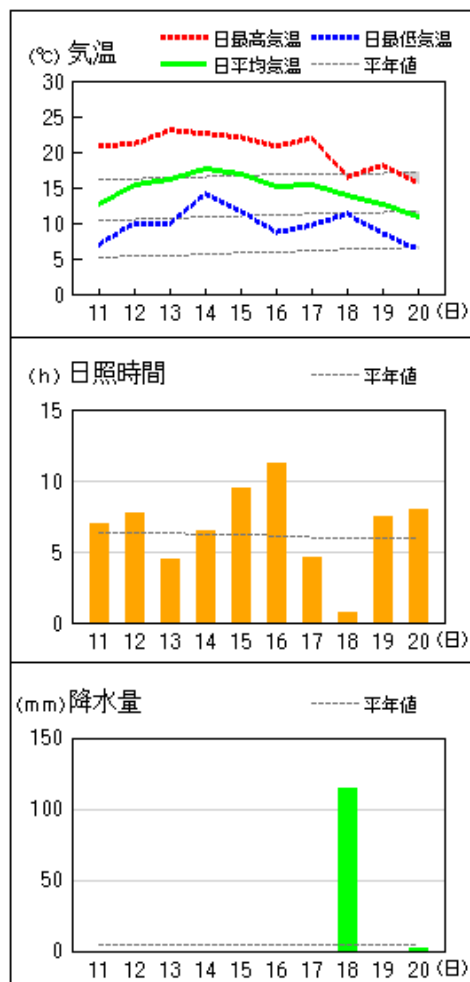
3月の極値更新表 単位(気温、湿度%、降水量mm、風速m/s、日照時間h)

要素名	地点名	更新した値	起日	これまでの極値	起日	統計開始年
日最高気温の高い方から	赤江	28.4	3月14日	28.4	2010年3月20日	2003年
日最高気温の高い方から	宮崎	28.1	3月14日	28.1	1945年3月31日	1886年
日最高気温の高い方から	神門	28.2	3月15日	27.4	2007年3月30日	1979年
日最高気温の高い方から	串間	26.6	3月15日	26.3	2007年3月30日	1977年
日最高気温の高い方から	都城	27.1	3月16日	27.1	2009年3月20日	1943年
日最高気温の高い方から	小林	26.4	3月16日	25.7	2010年3月20日	2001年
日降水量	延岡	114.5	3月18日	102.0	2019年3月10日	1962年
日最大1時間降水量	延岡	38.5	3月18日	27.0	2004年3月30日	1962年
日最大1時間降水量	日向	36.5	3月18日	32	1983年3月31日	1976年
日最大10分間降水量	延岡	11.5	3月18日	10.0	2021年3月4日	1962年
日最大10分間降水量	日向	8.5	3月18日	8.0	2019年3月10日	2009年
日最大10分間降水量	北方	4.5	3月18日	4.5	2019年3月10日	2009年
日最大風速	古江	16.1	3月18日	15.4	2013年3月13日	1977年

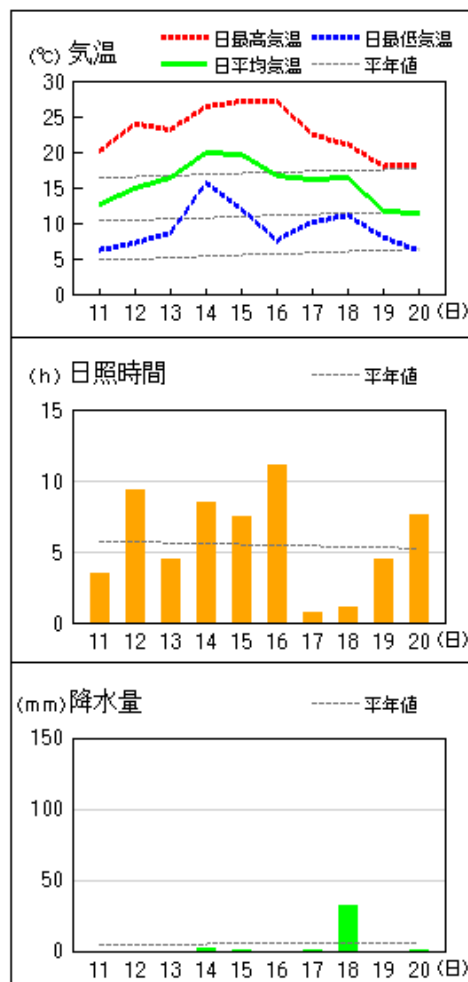
注) 極値(第1位)更新は、統計開始から10年以上のデータが蓄積された要素を対象とする。

地上気象 気象経過図：2022年03月11日-2022年03月20日

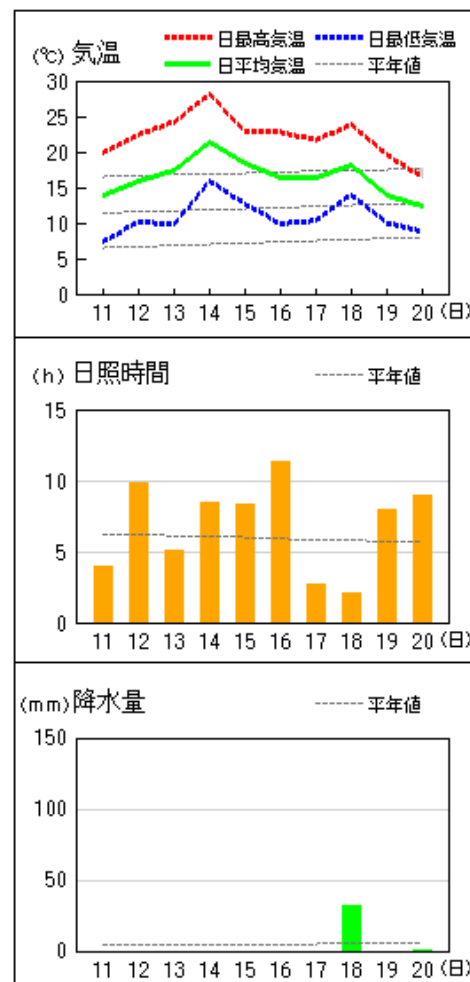
延岡



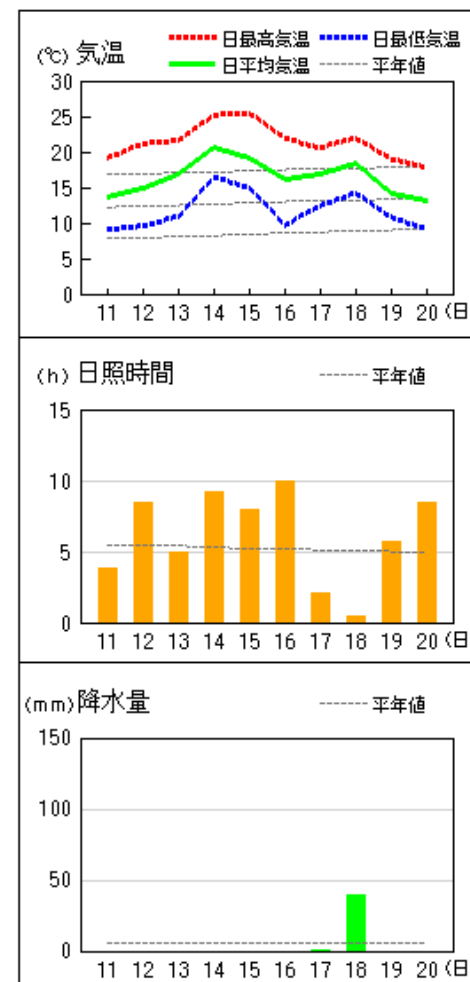
都城



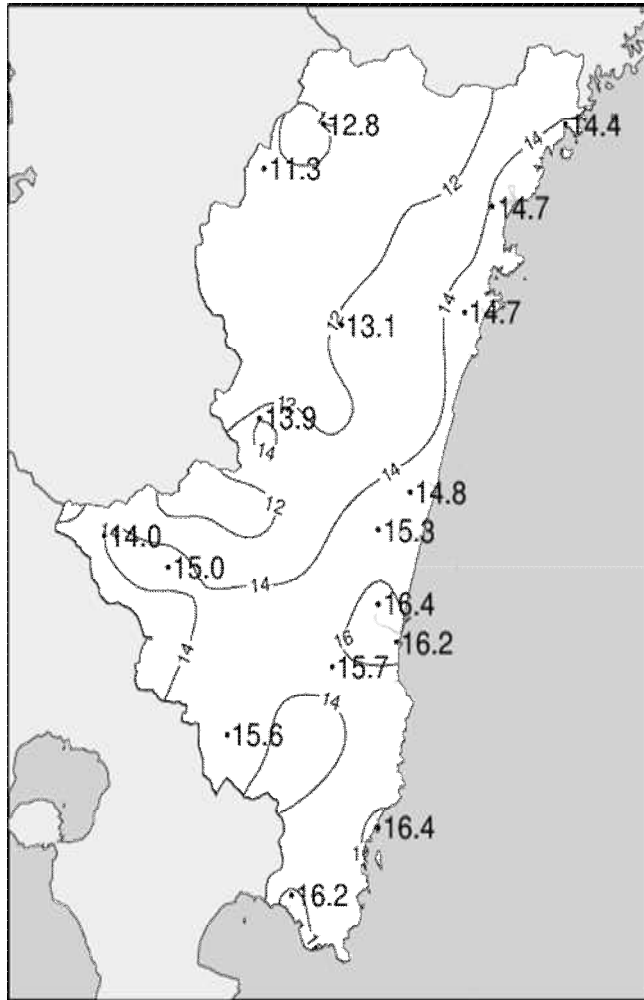
宮崎



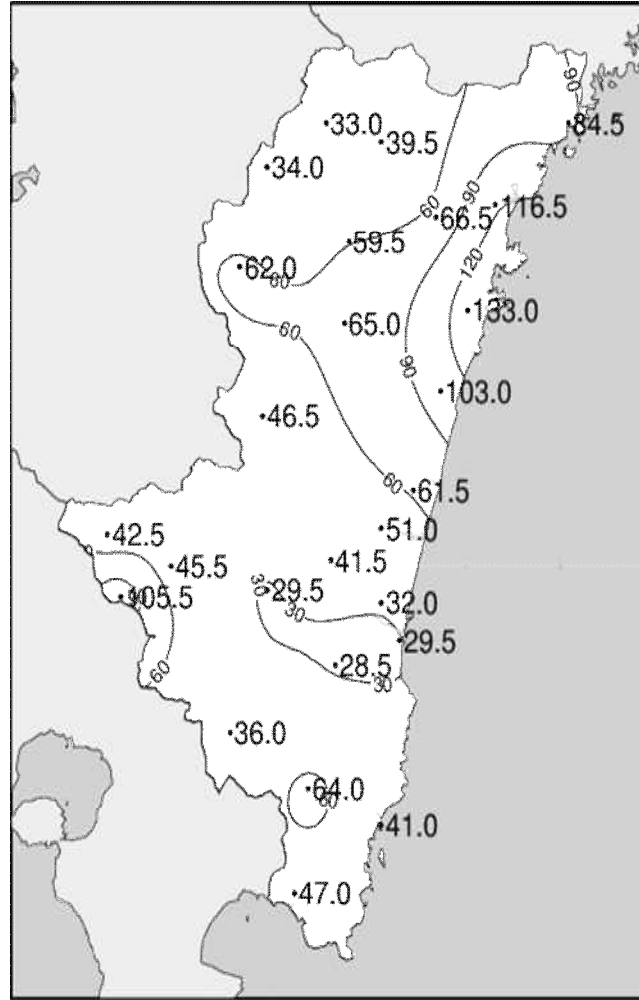
油津



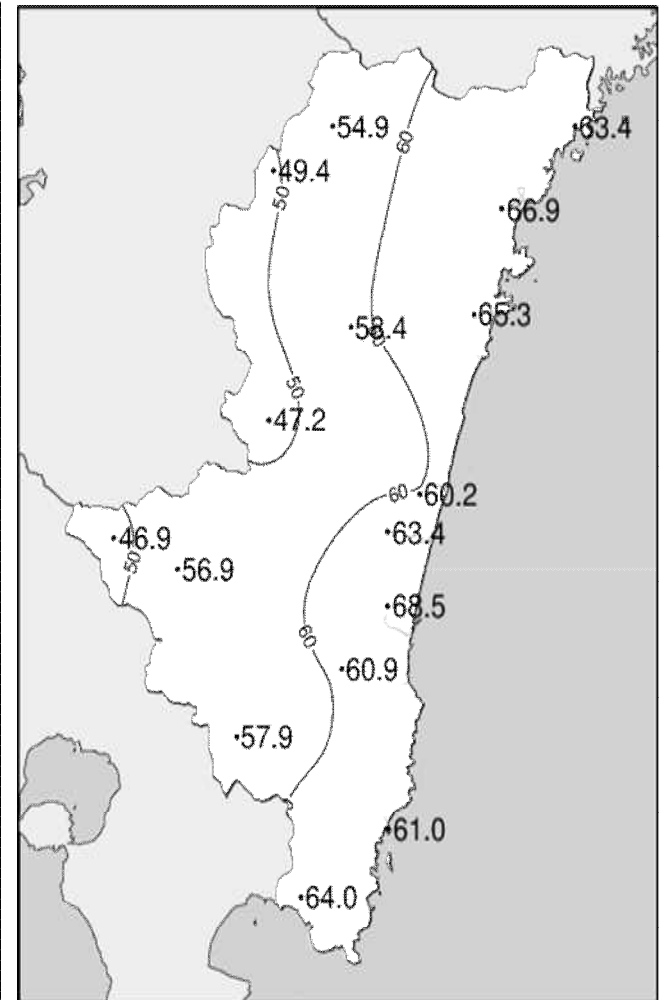
令和4年(2022年)3月中旬 気象分布図(観測値)



2022年3月中旬気温観測値(°C)メッシュ平年値補正

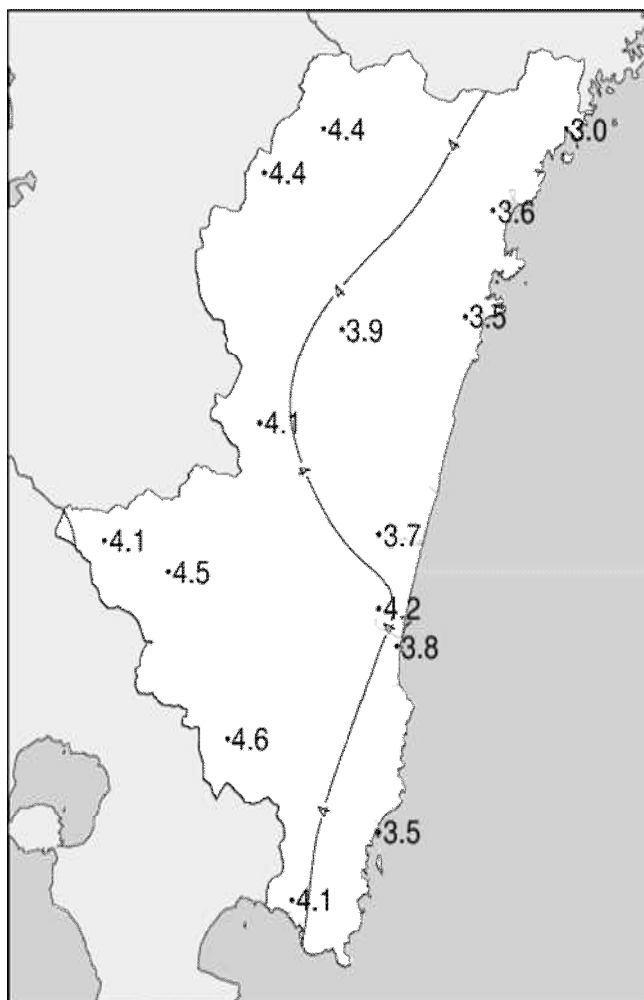


2022年3月中旬降水量観測値(ミリ)

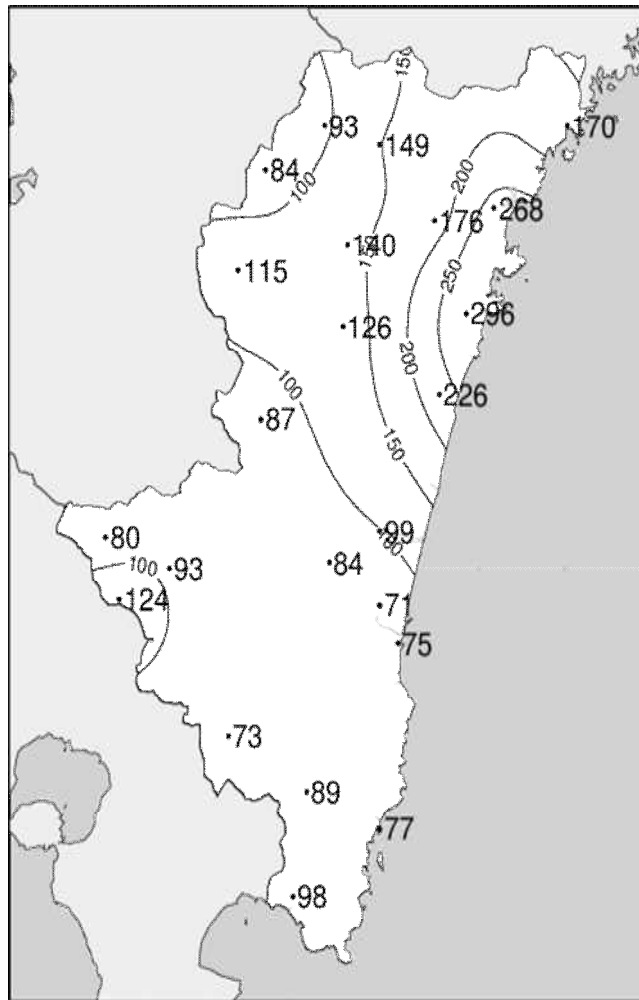


2022年3月中旬日照時間観測値(時間)

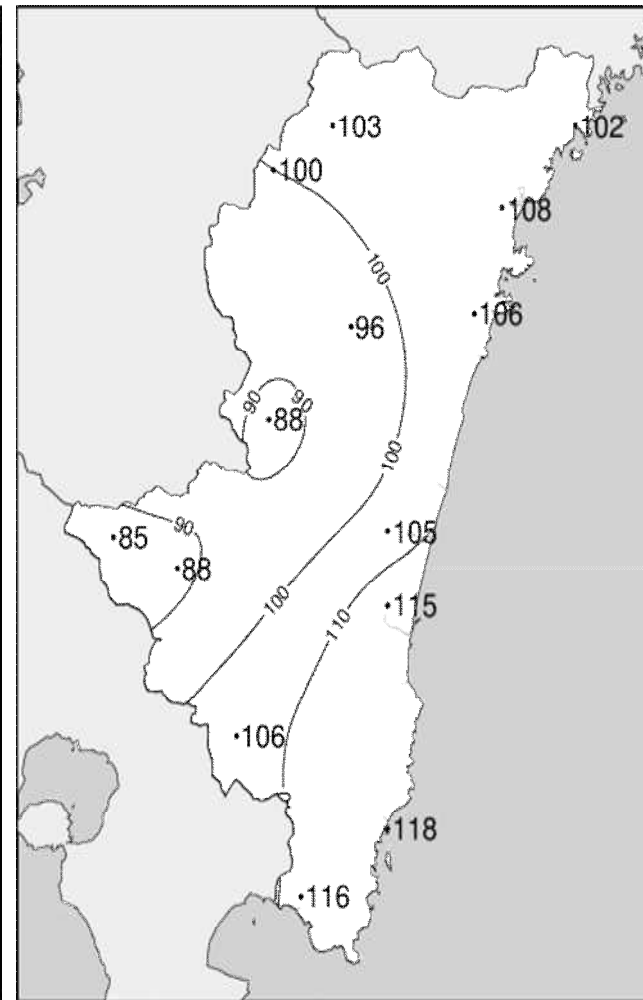
令和4年(2022年)3月中旬 気象分布図(平年差、平年比)



2022年3月中旬気温平年差(°C)



2022年3月中旬降水量平年比(%)



2022年3月中旬日照時間平年比(%)

地域気象観測旬報

2022年3月11日～20日 宮崎県 (87)

(1/5)

観測所名	高千穂											10 以上積算気温					101
	気温()			蒸気圧 (hpa)	相対湿度(%)			風向・風速(m/s)					降水量(mm)			日照 (h)	
	平均	最高	最低		平均	平均	最小	平均	最多	最大	風向	瞬間	風向	日計	1時間		
11	9.8	19.2	1.8				1.4	NW	4.5	NW	9.6	NNW	0.0	0.0	0.0	6.9	
12	13.4	22.7	5.9				1.3	SE	3.9	NNW	7.8	SSE	0.0	0.0	0.0	4.4	
13	13.8	20.9	5.8				0.9	NW	4.3	NW	7.0	NW	0.0	0.0	0.0	2.3	
14	18.1	23.1	13.5				2.3	NNW	5.0	NW	10.8	NNW	0.5	0.5	0.5	5.4	
15	16.7	23.2	7.5				2.3	NW	4.9	SW	9.2	SSW	1.0	1.0	0.5	10.3	
16	13.7	25.1	3.3				1.6	NNW	5.2	NW	9.2	NNW	0.0	0.0	0.0	11.2	
17	13.2	22.6	4.5				1.8	SE	3.7	ESE	8.8	ESE	0.0	0.0	0.0	4.8	
18	12.2	14.3	9.5				2.5	NW	4.9	NW	9.5	NNW	29.0	7.5	3.5	0.0	
19	8.7	13.4	3.9				3.3	NW	7.3	NW	15.1	NW	1.5	0.5	0.5	2.1	
20	8.6	14.4	3.2				2.1	NNW	5.3	NW	9.9	N	1.0	1.0	0.5	7.5	
前半旬	14.4	21.8	6.9				1.6	NW					1.5			29.3	
後半旬	11.3	18.0	4.9				2.3	NW					31.5			25.6	
旬	12.8	19.9	5.9				2.0	NW					33.0			54.9	
平年差/比	+4.4	+4.9	+3.5	//	//	//							93			103	

観測所名	古江											10 以上積算気温					144					
	気温()			蒸気圧 (hpa)	相対湿度(%)			風向・風速(m/s)					降水量(mm)			日照 (h)						
	平均	最高	最低		平均	平均	最小	平均	最多	最大	風向	瞬間	風向	日計	1時間			10分				
11	12.6	17.9	7.9										3.1	N	5.3	N	7.0	N	0.0	0.0	0.0	6.3
12	14.9	20.7	9.4										2.3	NNE	5.7	NNE	7.3	NNE	0.0	0.0	0.0	8.8
13	15.5	19.9	9.2										2.3	NNE	5.3	S	8.2	S	0.0	0.0	0.0	3.9
14	17.3	22.2	12.8										2.0	NNE	4.8	SSW	6.1	SSW	0.0	0.0	0.0	9.8
15	16.5	23.0	10.9										2.3	NNE	4.6	N	6.3	NNE	0.0	0.0	0.0	9.4
16	14.9	21.3	9.2										2.9	NNE	5.1	N	6.6	E	0.0	0.0	0.0	11.0
17	16.2	21.1	10.9										2.6	NNE	5.5	N	7.4	NNE	0.0	0.0	0.0	5.3
18	13.8	16.3	11.8										5.0	NNE	16.1	N	23.5	N	83.0	17.5	4.5	0.4
19	12.0	15.5	7.6										3.3	NE	8.3	NE	14.5	NNE	0.0	0.0	0.0	4.0
20	10.3	16.1	6.0										3.7	NNE	7.9	N	13.7	NE	1.5	1.5	0.5	4.5
前半旬	15.4	20.7	10.0										2.4	NNE					0.0			38.2
後半旬	13.4	18.1	9.1										3.5	NNE					84.5			25.2
旬	14.4	19.4	9.6										3.0	NNE					84.5			63.4
平年差/比	+3.0	+3.0	+3.2	//	//	//													170			102

観測所名	鞍岡											10 以上積算気温					91
	気温()			蒸気圧 (hpa)	相対湿度(%)			風向・風速(m/s)					降水量(mm)			日照 (h)	
	平均	最高	最低		平均	平均	最小	平均	最多	最大	風向	瞬間	風向	日計	1時間		
11	8.7	17.4	1.7				1.3	WSW	4.2	SSW	7.5	SSW	0.0	0.0	0.0	4.2	
12	12.2	20.1	4.9				1.0	WSW	2.5	E	6.9	SW	0.0	0.0	0.0	4.7	
13	12.6	19.9	4.5				0.9	W	2.7	SSW	6.3	SW	0.0	0.0	0.0	1.7	
14	15.9	22.1	11.8				1.1	SW	2.3	SW	6.7	SSW	1.0	0.5	0.5	3.4	
15	14.1	21.8	5.1				1.5	WSW	2.6	NE	8.8	SSW	4.0	3.5	2.0	9.7	
16	11.5	23.4	0.9				1.0	W	2.7	ENE	6.5	S	0.0	0.0	0.0	10.8	
17	13.3	21.8	4.4				1.0	ENE	4.3	SW	7.6	SSW	0.0	0.0	0.0	4.6	
18	11.0	14.2	6.7				1.5	ENE	5.5	SW	10.9	SSW	20.5	5.0	2.5	0.0	
19	6.8	12.5	1.9				1.6	NE	4.5	SSW	13.7	NNW	7.0	3.0	1.5	2.1	
20	6.4	13.0	0.9				1.0	ENE	2.8	ENE	6.5	E	1.5	1.5	0.5	8.2	
前半旬	12.7	20.3	5.6				1.2	WSW					5.0			23.7	
後半旬	9.8	17.0	3.0				1.2	NE					29.0			25.7	
旬	11.3	18.6	4.3				1.2	WSW					34.0			49.4	
平年差/比	+4.4	+5.4	+3.1	//	//	//							84			100	

観測所名	延岡											10 以上積算気温					147
	気温()			蒸気圧 (hpa)	相対湿度(%)			風向・風速(m/s)					降水量(mm)			日照 (h)	
	平均	最高	最低		平均	平均	最小	平均	最多	最大	風向	瞬間	風向	日計	1時間		
11	12.7	20.9	7.0	10.7	73	43	2.2	W	4.5	E	7.9	ENE	0.0	0.0	0.0	6.9	
12	15.3	21.1	10.0	12.3	72	48	2.1	W	4.4	ENE	6.7	ENE	0.0	0.0	0.0	7.7	
13	16.2	23.1	10.0	14.2	77	51	2.1	W	4.6	SE	8.0	S	0.0	0.0	0.0	4.5	
14	17.6	22.6	14.1	16.7	84	63	1.8	E	4.2	E	7.2	E	0.0	0.0	0.0	6.5	
15	17.0	22.1	11.7	15.5	81	57	1.8	E	4.6	E	7.6	ENE	0.0	0.0	0.0	9.4	
16	15.2	20.8	8.7	12.7	73	44	2.1	W	4.5	E	7.3	ESE	0.0	0.0	0.0	11.2	
17	15.5	21.9	9.7	11.7	67	32	2.1	W	4.3	E	6.4	E	0.0	0.0	0.0	4.6	
18	13.9	16.5	11.3	14.2	90	68	1.5	W	4.0	NE	8.6	SW	114.5	38.5	11.5	0.7	
19	12.6	18.1	8.5	9.5	65	48	3.2	W	7.5	W	15.1	W	0.0	0.0	0.0	7.5	
20	10.8	15.7	6.3	8.5	66	43	1.8	W	4.7	E	8.8	E	2.0	2.0	0.5	7.9	
前半旬	15.8	22.0	10.6	13.9	77	43	2.0	W					0.0			35.0	
後半旬	13.6	18.6	8.9	11.3	72	32	2.1	W					116.5			31.9	
旬	14.7	20.3	9.7	12.6	75	32	2.1	W					116.5			66.9	
平年差/比	+3.6	+3.5	+3.8	//	//	//							268			108	

地域気象観測旬報

2022年3月11日～20日 宮崎県 (87)

(2/5)

観測所名	日向													10 以上積算気温			147
	気温()			蒸気圧 (hpa)	相対湿度(%)			風向・風速(m/s)					降水量(mm)			日照 (h)	
	平均	最高	最低		平均	平均	最小	平均	最多	最大	風向	瞬間	風向	日計	1時間		
11	13.0	19.7	7.7				1.4	W	2.8	SSE	7.9	SE	0.0	0.0	0.0	5.7	
12	15.7	22.7	10.3				1.3	W	3.1	ESE	6.8	E	0.0	0.0	0.0	9.6	
13	16.0	21.9	9.5				1.2	SW	4.5	SW	9.3	WSW	0.0	0.0	0.0	3.4	
14	17.5	23.9	13.4				1.2	WSW	3.8	ESE	6.7	E	0.0	0.0	0.0	10.4	
15	15.9	21.6	11.2				1.1	W	2.7	SSE	6.5	E	0.5	0.5	0.5	8.2	
16	15.3	23.0	9.1				1.2	W	3.5	ESE	6.5	E	0.0	0.0	0.0	11.2	
17	15.2	22.4	9.7				1.1	WSW	3.8	E	6.6	ESE	0.0	0.0	0.0	3.2	
18	14.4	19.0	10.6				1.3	W	3.2	WNW	7.6	W	130.5	36.5	8.5	0.4	
19	13.1	20.1	8.8				2.0	NW	5.8	NW	12.9	WNW	0.0	0.0	0.0	7.1)	
20	11.1	16.2	7.6				1.2	W	2.9	ESE	7.0	E	2.0	2.0	1.0	6.1	
前半旬	15.6	22.0	10.4				1.2	WSW					0.5			37.3	
後半旬	13.8	20.1	9.2				1.4	W					132.5			28.0	
旬	14.7	21.1	9.8				1.3	W					133.0			65.3	
平年差/比	+3.5	+3.9	+4.1	//	//	//							296			106	

観測所名	神門													10 以上積算気温			122		
	気温()			蒸気圧 (hpa)	相対湿度(%)			風向・風速(m/s)					降水量(mm)			日照 (h)			
	平均	最高	最低		平均	平均	最小	平均	最多	最大	風向	瞬間	風向	日計	1時間			10分	
11	10.0	20.1	2.5							0.5	SSE	2.9	SSE	6.3	SSE	0.0	0.0	0.0	4.1
12	12.7	23.2	4.8							0.6	SSE	2.8	SSE	5.8	S	0.0	0.0	0.0	6.0
13	13.5	22.1	4.7							0.6	S	2.9	SSW	8.3	SW	0.5	0.5	0.5	1.8
14	17.3	26.0	12.5							0.6	S	2.9	S	7.0	SSW	1.0	1.0	0.5	7.2
15	17.7	28.2	8.7							0.7	SSE	3.6	SSE	7.8	S	0.0	0.0	0.0	9.5
16	14.3	27.4	3.7							0.7	SSE	2.9	SSE	6.4	S	0.0	0.0	0.0	11.1
17	13.4	21.7	5.6							0.6	SSE	2.1	SSE	4.1	E	0.0	0.0	0.0	3.0
18	13.0	20.4	9.9							0.4	SSE	2.7	N	6.2	N	61.0	14.0	3.5	0.3
19	10.1	17.3	3.2							1.1	NE	3.4	NE	11.8	S	0.0	0.0	0.0	6.8)
20	9.2	18.0	2.3							0.8	ESE	3.0	SSE	6.8	SSE	2.5	2.5	0.5	8.6
前半旬	14.2	23.9	6.6							0.6	SSE					1.5			28.6
後半旬	12.0	21.0	4.9							0.7	SSE					63.5			29.8
旬	13.1	22.4	5.8							0.7	SSE					65.0			58.4
平年差/比	+3.9	+5.6	+3.2	//	//	//										126			96

観測所名	西米良													10 以上積算気温			130
	気温()			蒸気圧 (hpa)	相対湿度(%)			風向・風速(m/s)					降水量(mm)			日照 (h)	
	平均	最高	最低		平均	平均	最小	平均	最多	最大	風向	瞬間	風向	日計	1時間		
11	11.3	20.5	4.9				0.7	NE	4.7	NNE	7.9	NNE	0.0	0.0	0.0	3.6	
12	13.8	23.3	6.3				1.2	S	5.5	SSW	8.6	SW	0.0	0.0	0.0	6.2	
13	13.8	20.5	7.4				0.4	NNE	2.1	S	4.2	S	0.0	0.0	0.0	0.7	
14	18.7	25.3	13.8				1.4	NE	5.0	NNE	10.1	NNE	0.5	0.5	0.5	4.1	
15	18.3	25.9	9.0				1.3	NE	4.4	ENE	10.5	NE	1.0	0.5	0.5	8.8	
16	14.5	26.8	4.4				1.0	WSW	6.1	NE	10.0	NE	0.0	0.0	0.0	10.5	
17	14.2	21.3	6.6				1.7	SSW	4.6	SW	7.1	SSW	0.0	0.0	0.0	2.4	
18	14.5	20.3	11.9				1.2	NE	5.0	ENE	10.4	ENE	41.5	9.0	2.5	0.0	
19	10.5	15.0	5.4				2.4	NNE	7.0	NNE	16.0	NNE	1.0	0.5	0.5	2.4)	
20	9.8	17.5	4.1				1.5	N	5.8	NNE	9.5	NNE	2.5	1.5	0.5	8.5	
前半旬	15.2	23.1	8.3				1.0	NE					1.5			23.4	
後半旬	12.7	20.2	6.5				1.6	NE					45.0			23.8	
旬	13.9	21.6	7.4				1.3	NE					46.5			47.2	
平年差/比	+4.1	+4.9	+3.0	//	//	//							87			88	

観測所名	高鍋													10 以上積算気温			148
	気温()			蒸気圧 (hpa)	相対湿度(%)			風向・風速(m/s)					降水量(mm)			日照 (h)	
	平均	最高	最低		平均	平均	最小	平均	最多	最大	風向	瞬間	風向	日計	1時間		
11	12.0	19.3	5.3	11.3	82	51	1.5	NNW	4.6	SSE	8.2	SSE	0.0	0.0	0.0	4.5	
12	14.8	22.5	7.5	12.1	75	36	1.5	SE	4.0	ESE	6.9	ESE	0.0	0.0	0.0	9.2	
13	16.0	22.4	8.5	14.6	81	55	1.9	SSE	4.6	SSE	8.0	SSE	0.0	0.0	0.0	2.7	
14	18.3)	25.1)	12.8)	17.6)	85)	53)	1.4)	NW)	4.5)	E)	6.8)	E)	0.0)	0.0)	0.0)	9.4	
15	16.8	20.6	10.6	16.4	86	67	1.7	E	4.2	E	7.5	NE	0.0	0.0	0.0	8.9	
16	14.2	22.1	5.5	12.2	78	38	1.4	NNW	3.9	E	6.3	ENE	0.0	0.0	0.0	11.3	
17	15.2	21.5	7.3	11.7	70	31	1.3	N	3.0	ESE	5.2	E	0.0	0.0	0.0	1.2	
18	16.8	24.7	12.2	18.3	95	61	2.2	SSE	5.7	SSE	12.1	SSE	59.0	14.0	5.5	0.6	
19	12.7	18.4	7.0	9.8	68	40	2.9	WNW	7.1	WNW	15.4	WNW	0.0	0.0	0.0	6.2)	
20	10.9	15.3	6.5	9.3	71	51	1.6	W	4.2	E	7.4	E	2.5	1.0	0.5	6.2	
前半旬	15.6	22.0	8.9	14.4	82	36	1.6	NNW)					0.0			34.7	
後半旬	14.0	20.4	7.7	12.3	76	31	1.9	WNW					61.5			25.5	
旬	14.8	21.2	8.3	13.3	79	31	1.7	NNW)					61.5			60.2	
平年差/比	//	//	//	//	//	//							//			//	

地域気象観測旬報

2022年3月11日～20日 宮崎県 (87)

(3/5)

観測所名	加久藤														10 以上積算気温			140
	気温()			蒸気圧 (hpa)	相対湿度(%)			風向・風速(m/s)					降水量(mm)			日照 (h)		
	平均	最高	最低		平均	平均	最小	平均	最多	最大	風向	瞬間	風向	日計	1時間		10分	
11	11.2	19.3	4.7				1.3	W	4.9	SSW	7.4	WSW	0.0	0.0	0.0	3.3		
12	13.5	22.7	5.0				1.2	W	4.6	W	7.7	W	0.0	0.0	0.0	7.0		
13	14.2	21.2	6.5				1.8	NW	4.8	W	7.5	W	0.0	0.0	0.0	0.4		
14	18.6	24.1	13.3				2.9	W	5.6	WNW	9.1	WNW	6.0	5.5	2.0	6.6		
15	18.0	25.1	8.0				2.7	WSW	5.9	WSW	9.1	SW	0.0	0.0	0.0	8.5		
16	14.3	25.9	3.4				1.4	WSW	4.5	WSW	7.1	WSW	0.0	0.0	0.0	11.3		
17	14.5	22.1	7.2				2.2	E	5.9	E	9.5	E	0.0	0.0	0.0	0.3		
18	15.0	18.9	10.3				3.9	W	7.7	NW	12.8	WNW	34.0	12.5	4.0	0.9		
19	10.3	13.6	6.8				4.0	W	7.5	WNW	12.9	W	0.0	0.0	0.0	2.1		
20	10.2	16.1	4.6				2.0	WSW	5.5	W	9.2	W	2.5	1.5	0.5	6.5		
前半旬	15.1	22.5	7.5				2.0	W					6.0			25.8		
後半旬	12.9	19.3	6.5				2.7	W					36.5			21.1		
旬	14.0	20.9	7.0				2.3	W					42.5			46.9		
平年差/比	+4.1	+4.6	+3.1	//	//	//							80			85		

観測所名	西都														10 以上積算気温			153				
	気温()			蒸気圧 (hpa)	相対湿度(%)			風向・風速(m/s)					降水量(mm)			日照 (h)						
	平均	最高	最低		平均	平均	最小	平均	最多	最大	風向	瞬間	風向	日計	1時間		10分					
11	12.5	19.9	5.9										2.0	NW	5.8	SSE	8.8	ESE	0.0	0.0	0.0	4.8
12	14.6	22.4	8.0										2.0	NW	6.1	E	8.2	E	0.0	0.0	0.0	10.0
13	16.6	23.3	8.4										2.0	SW	4.4	SE	7.9	SW	0.0	0.0	0.0	2.2
14	19.4	25.3	12.7										2.2	ESE	6.2	E	9.0	WSW	0.0	0.0	0.0	8.3
15	17.7	21.7	11.4										2.9	ESE	5.9	SW	9.8	SW	0.0	0.0	0.0	8.7
16	14.6	22.1	7.2										1.9	WNW	5.3	ESE	7.6	SE	0.0	0.0	0.0	11.3
17	15.3	21.3	8.5										1.9	NW	4.0	ESE	6.2	SE	0.0	0.0	0.0	0.9
18	17.3	24.6	13.0										2.8	W	7.1	SE	13.3	SW	49.0	20.5	8.0	1.3
19	13.5	19.2	8.3										3.8	WSW	9.4	WSW	16.5	W	0.0	0.0	0.0	7.2
20	11.6	15.6	7.7										2.2	ESE	6.2	ESE	9.0	E	2.0	1.5	0.5	8.7
前半旬	16.2	22.5	9.3										2.2	WNW					0.0			34.0
後半旬	14.5	20.6	8.9										2.5	WNW					51.0			29.4
旬	15.3	21.5	9.1										2.4	WNW					51.0			63.4
平年差/比	+3.7	+4.3	+2.9	//	//	//													99			105

観測所名	小林														10 以上積算気温			150
	気温()			蒸気圧 (hpa)	相対湿度(%)			風向・風速(m/s)					降水量(mm)			日照 (h)		
	平均	最高	最低		平均	平均	最小	平均	最多	最大	風向	瞬間	風向	日計	1時間		10分	
11	12.5	20.1	5.7				1.3	NW	3.3	S	6.1	NNW	0.0	0.0	0.0	5.0		
12	15.1	23.3	7.9				2.0	W	4.5	SSE	7.0	SSE	0.0	0.0	0.0	7.8		
13	15.5	22.2	8.5				1.5	SSW	4.4	SSW	7.2	W	0.0	0.0	0.0	0.2		
14	19.3	25.4	15.2				2.3	NW	4.8	W	9.7	WNW	6.0	5.5	2.5	9.7		
15	18.8	26.2	11.0				2.2	WNW	4.6	NNW	9.7	WNW	0.5	0.5	0.5	9.2		
16	17.0	26.4	8.6				2.8	WNW	5.5	WNW	9.0	W	0.0	0.0	0.0	11.3		
17	15.5	21.4	8.8				2.5	SSE	4.7	WNW	10.2	WNW	0.5	0.5	0.5	0.7		
18	15.2	19.7	10.9				3.3	NW	7.5	NNW	12.8	NNW	37.0	10.0	2.5	1.4		
19	10.7	16.0	7.2				3.7	NW	7.4	NW	14.5	WNW	0.0	0.0	0.0	4.3		
20	10.5	17.2	5.8				2.5	WNW	4.2	W	8.3	W	1.5	1.0	0.5	7.3		
前半旬	16.2	23.4	9.7				1.9	NW					6.5			31.9		
後半旬	13.8	20.1	8.3				3.0	WNW					39.0			25.0		
旬	15.0	21.8	9.0				2.4	WNW					45.5			56.9		
平年差/比	+4.5	+5.3	+3.7	//	//	//							93			88		

観測所名	宮崎														10 以上積算気温			164
	気温()			蒸気圧 (hpa)	相対湿度(%)			風向・風速(m/s)					降水量(mm)			日照 (h)		
	平均	最高	最低		平均	平均	最小	平均	最多	最大	風向	瞬間	風向	日計	1時間		10分	
11	13.8	19.8	7.3	11.2	72	49	2.8	WNW	4.8	SE	8.2	SSE	0.0	0.0	0.0	3.9		
12	15.9	22.4	10.2	12.7	72	46	2.8	WNW	7.1	ESE	9.9	ESE	0.0	0.0	0.0	9.8		
13	17.4	24.2	9.8	14.1	73	41	2.7	WNW	7.8	W	11.2	WSW	0.0	0.0	0.0	5.1		
14	21.5	28.1	15.9	17.2	68	44	3.4	WSW	7.8	WSW	12.5	W	0.0	0.0	0.0	8.4		
15	18.5	22.8	12.7	16.8	79	63	3.4	WSW	6.1	E	8.8	E	0.0	0.0	0.0	8.3		
16	16.4	22.8	9.9	13.1	73	30	2.9	WNW	5.2	ESE	7.1	ESE	0.0	0.0	0.0	11.3		
17	16.3	21.7	10.3	12.4	68	37	2.5	WNW	3.9	E	5.7	NE	0.0	0.0	0.0	2.7		
18	18.1	23.8	14.0	17.6	84	65	4.4	W	11.4	WSW	17.3	WSW	31.5	11.0	3.0	2.1		
19	13.9	19.6	10.0	9.9	62	44	6.9	W	14.4	W	22.9	W	0.0	0.0	0.0	8.0		
20	12.3	16.5	8.8	9.2	64	43	3.3	W	7.1	W	11.1	ESE	0.5	0.5	0.5	8.9		
前半旬	17.4	23.5	11.2	14.4	73	41	3.0	WNW					0.0			35.5		
後半旬	15.4	20.9	10.6	12.4	70	30	4.0	W					32.0			33.0		
旬	16.4	22.2	10.9	13.4	72	30	3.5	WNW					32.0			68.5		
平年差/比	+4.2	+5.0	+3.6	//	//	//							71			115		

地域気象観測旬報

2022年3月11日～20日 宮崎県 (87)

(5/5)

観測所名	串間											10 以上積算気温					162
	気温()			蒸気圧 (hpa)	相対湿度(%)		風向・風速(m/s)						降水量(mm)			日照 (h)	
	平均	最高	最低		平均	最小	平均	最多	最大	風向	瞬間	風向	日計	1時間	10分		
11	13.7	20.0	7.6				2.1	NE	3.9	SSW	6.5	SSW	0.0	0.0	0.0	4.1	
12	14.6	21.6	7.7				1.9	NE	4.5	SSW	7.9	S	0.0	0.0	0.0	10.8	
13	16.6	22.4	9.4				2.1	NE	5.2	S	8.7	S	0.0	0.0	0.0	5.4	
14	19.9	23.9	15.7				2.7	W	6.6	W	9.8	WSW	1.5	1.5	1.5	10.2	
15	19.4	26.6	12.9				3.0	WSW	6.1	WSW	8.8	SW	10.0	10.0	8.0	7.9	
16	16.7	24.8	9.9				2.3	NE	6.9	WSW	10.0	W	0.0	0.0	0.0	11.2	
17	16.9	23.0	10.8				2.5	NE	6.0	NE	8.4	NE	0.0	0.0	0.0	0.5	
18	18.2	22.7	12.2				4.7	WNW	10.0	WSW	14.8	WSW	35.5	9.5	4.0	1.4	
19	13.4	18.9	10.1				4.1	W	9.5	WNW	17.4	WNW	0.0	0.0	0.0	3.7	
20	12.9	18.5	7.5				2.3	NNE	6.9	WSW	10.2	SW	0.0	0.0	0.0	8.8	
前半旬	16.8	22.9	10.7				2.4	NE					11.5			38.4	
後半旬	15.6	21.6	10.1				3.2	NE					35.5			25.6	
旬	16.2	22.2	10.4				2.8	NE					47.0			64.0	
平年差/比	+4.1	+4.8	+3.8	//	//	//							98			116	

観測値に付加されている)は準正常値、]は資料不足値を示す。

×は欠測、//は平年値がないことを示す。

地域雨量観測旬報

2022年3月11日～20日 宮崎県 (87)

(1/1)

観測所名	日之影				諸塚				北方				椎葉				都農				えびの			
	降水量(mm)				降水量(mm)				降水量(mm)				降水量(mm)				降水量(mm)				降水量(mm)			
	日計	平年比	最大 1時間	最大 10分間	日計	平年比	最大 1時間	最大 10分間	日計	平年比	最大 1時間	最大 10分間	日計	平年比	最大 1時間	最大 10分間	日計	平年比	最大 1時間	最大 10分間	日計	平年比	最大 1時間	最大 10分間
11	0.0		0.0	0.0	0.0		0.0	0.0	0.0		0.0	0.0	0.0		0.0	0.0	0.0		0.0	0.0	0.0		0.0	0.0
12	0.0		0.0	0.0	0.0		0.0	0.0	0.0		0.0	0.0	0.0		0.0	0.0	0.0		0.0	0.0	0.0		0.0	0.0
13	0.0		0.0	0.0	0.0		0.0	0.0	0.0		0.0	0.0	1.0		1.0	0.5	0.0		0.0	0.0	1.0		1.0	1.0
14	0.0		0.0	0.0	0.0		0.0	0.0	0.0		0.0	0.0	1.0		1.0	0.5	0.0		0.0	0.0	24.5		17.5	6.0
15	0.5		0.5	0.5	1.5		1.5	1.5	0.0		0.0	0.0	0.0		0.0	0.0	0.0		0.0	0.0	7.0		5.5	3.0
半旬計/最大	0.5	3	0.5	0.5	1.5	7	1.5	1.5	0.0	0	0.0	0.0	2.0	7	1.0	0.5	0.0	0	0.0	0.0	32.5	82	17.5	6.0
16	0.0		0.0	0.0	0.0		0.0	0.0	0.0		0.0	0.0	0.0		0.0	0.0	0.0		0.0	0.0	0.0		0.0	0.0
17	0.0		0.0	0.0	0.0		0.0	0.0	0.0		0.0	0.0	0.0		0.0	0.0	0.0		0.0	0.0	0.0		0.0	0.0
18	37.0		9.5	3.0	56.0		11.0	3.0	64.5		12.0	4.5	58.0		14.5	4.0	101.0		24.5	6.0	70.0		25.5	7.0
19	0.5		0.5	0.5	0.0		0.0	0.0	0.0		0.0	0.0	0.0		0.0	0.0	0.0		0.0	0.0	0.5		0.5	0.5
20	1.5		1.5	0.5	2.0		2.0	0.5	2.0		2.0	0.5	2.0		1.5	0.5	2.0		1.5	0.5	2.5		1.0	0.5
半旬計/最大	39.0	252	9.5	3.0	58.0	244	11.0	3.0	66.5	311	12.0	4.5	60.0	205	14.5	4.0	103.0	420	24.5	6.0	73.0	159	25.5	7.0
旬計	39.5	149			59.5	140			66.5	176			62.0	115			103.0	226			105.5	124		
旬最大	37.0		9.5	3.0	56.0		11.0	3.0	64.5		12.0	4.5	58.0		14.5	4.0	101.0		24.5	6.0	70.0		25.5	7.0
起日	18		18	18	18		18	18	18		18	18	18		18	18	18		18	18	18		18	18

観測所名	野尻				国富				深瀬															
	降水量(mm)				降水量(mm)				降水量(mm)				降水量(mm)				降水量(mm)				降水量(mm)			
	日計	平年比	最大 1時間	最大 10分間	日計	平年比	最大 1時間	最大 10分間	日計	平年比	最大 1時間	最大 10分間	日計	平年比	最大 1時間	最大 10分間	日計	平年比	最大 1時間	最大 10分間	日計	平年比	最大 1時間	最大 10分間
11	0.0		0.0	0.0	0.0		0.0	0.0	0.0		0.0	0.0												
12	0.0		0.0	0.0	0.0		0.0	0.0	0.0		0.0	0.0												
13	0.0		0.0	0.0	0.0		0.0	0.0	0.0		0.0	0.0												
14	0.0		0.0	0.0	0.0		0.0	0.0	0.0		0.0	0.0												
15	0.0		0.0	0.0	0.0		0.0	0.0	0.5		0.5	0.5												
半旬計/最大	0.0	//	0.0	0.0	0.0	0	0.0	0.0	0.5	1	0.5	0.5												
16	0.0		0.0	0.0	0.0		0.0	0.0	0.0		0.0	0.0												
17	0.0		0.0	0.0	0.0		0.0	0.0	0.0		0.0	0.0												
18	29.0		8.5	2.5	40.5		17.0	4.5	63.5		14.0	4.5												
19	0.0		0.0	0.0	0.0		0.0	0.0	0.0		0.0	0.0												
20	0.5		0.5	0.5	1.0		1.0	0.5	0.0		0.0	0.0												
半旬計/最大	29.5	96	8.5	2.5	41.5	155	17.0	4.5	63.5	168	14.0	4.5												
旬計	29.5	//			41.5	84			64.0	89														
旬最大	29.0		8.5	2.5	40.5		17.0	4.5	63.5		14.0	4.5												
起日	18		18	18	18		18	18	18		18	18												