

## 宮 崎 県 農 業 気 象 速 報

令和 4 年 2 月 下旬

宮 崎 地 方 気 象 台

令和 4 年 3 月 2 日

## 気 象 概 況

この期間は、気圧の谷などの影響で曇りや雨の日もあったが、高気圧に覆われて晴れた日が多かった。

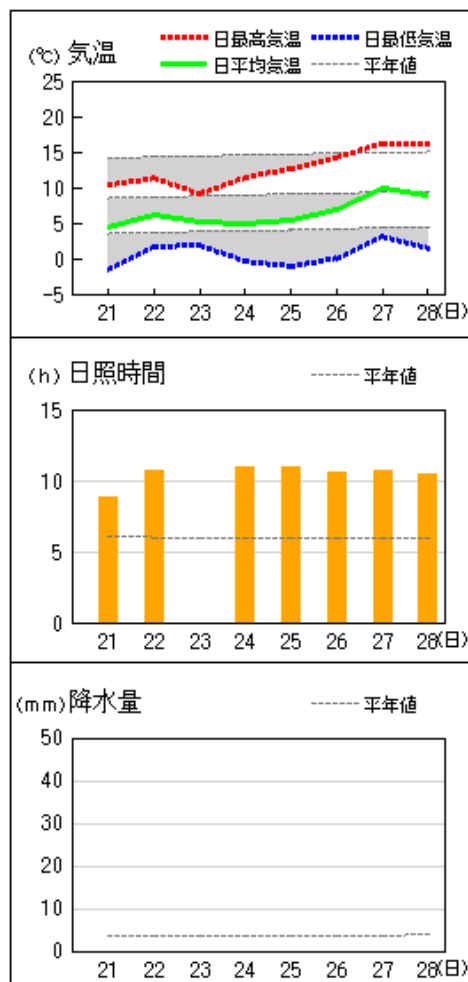
県内各地の旬平均気温は、平年差 - 3.8 ~ - 2.2 で古江、鞍岡、神門、西米良、西都、小林、赤江は平年よりかなり低く、その他は平年より低かった。旬降水量は、0.0 ミリ ~ 1.0 ミリ (平年比 0% ~ 2%) で全ての地点でかなり少なかった。旬日照時間は、平年比 138% ~ 165% で全ての地点で平年よりかなり多かった。

宮崎市の旬平均気温は平年より低く、旬降水量は平年よりかなり少なく、旬日照時間は平年よりかなり多かった。

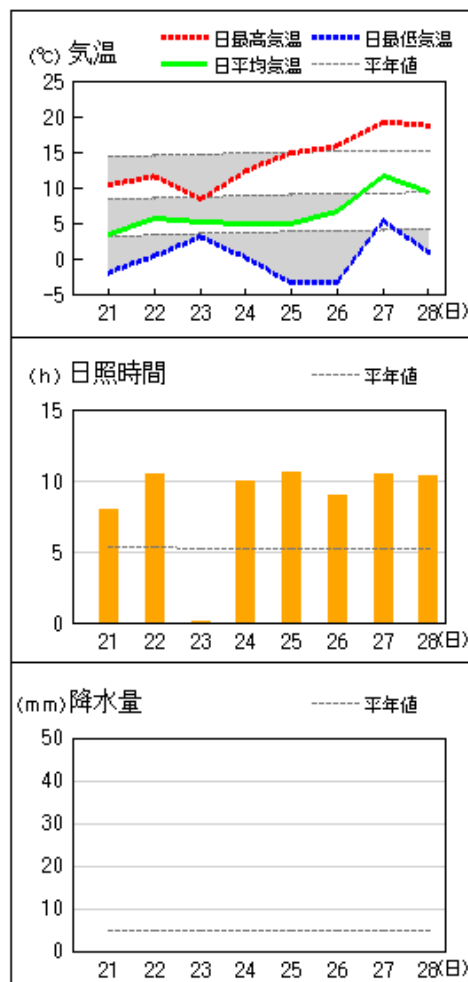
日々の天気概況	宮崎市の昼間の天気
21日 高気圧に覆われたが、気圧の谷や寒気の影響を受けた。	曇時々晴
22日 高気圧に覆われた。	晴
23日 気圧の谷や寒気の影響を受けた。	曇時々雨、みぞれを伴う
24日 高気圧に覆われた。	晴
25日 高気圧に覆われた。	晴
26日 高気圧に覆われた。	晴
27日 高気圧に覆われた。	晴
28日 高気圧に覆われた。	晴

地上気象 気象経過図：2022年02月21日-2022年02月28日

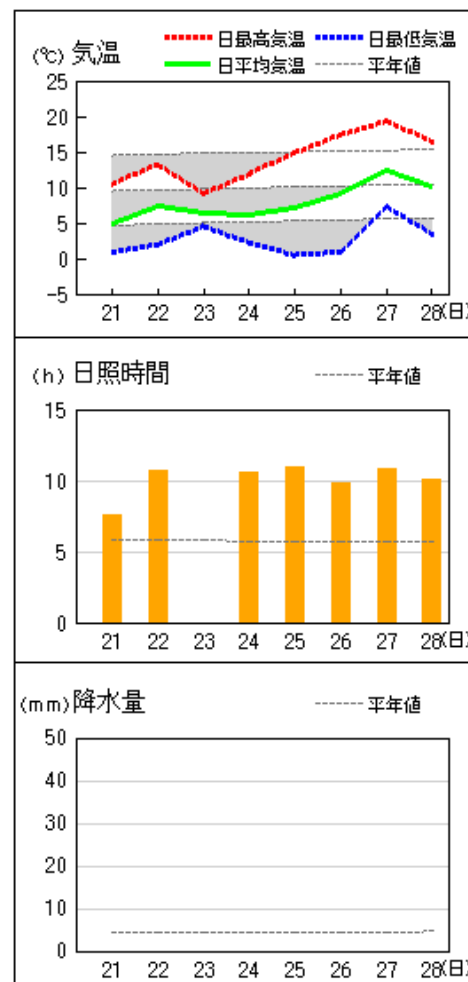
延岡



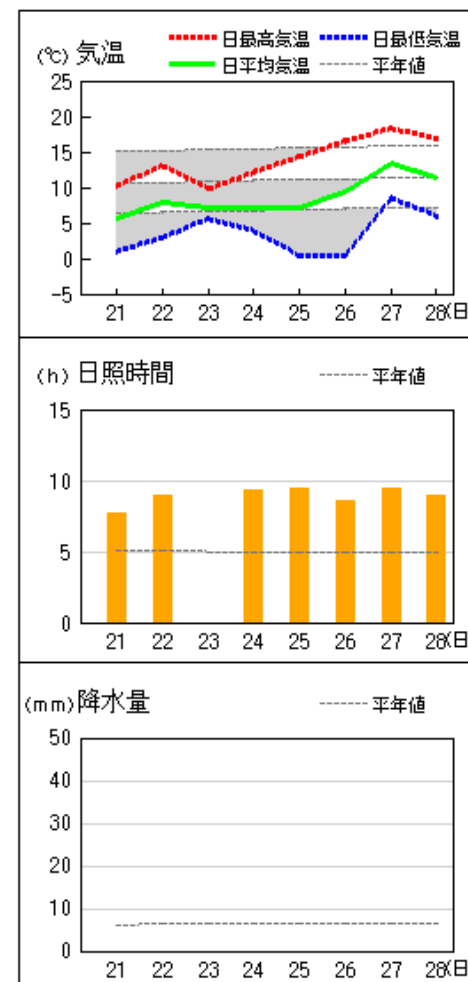
都城



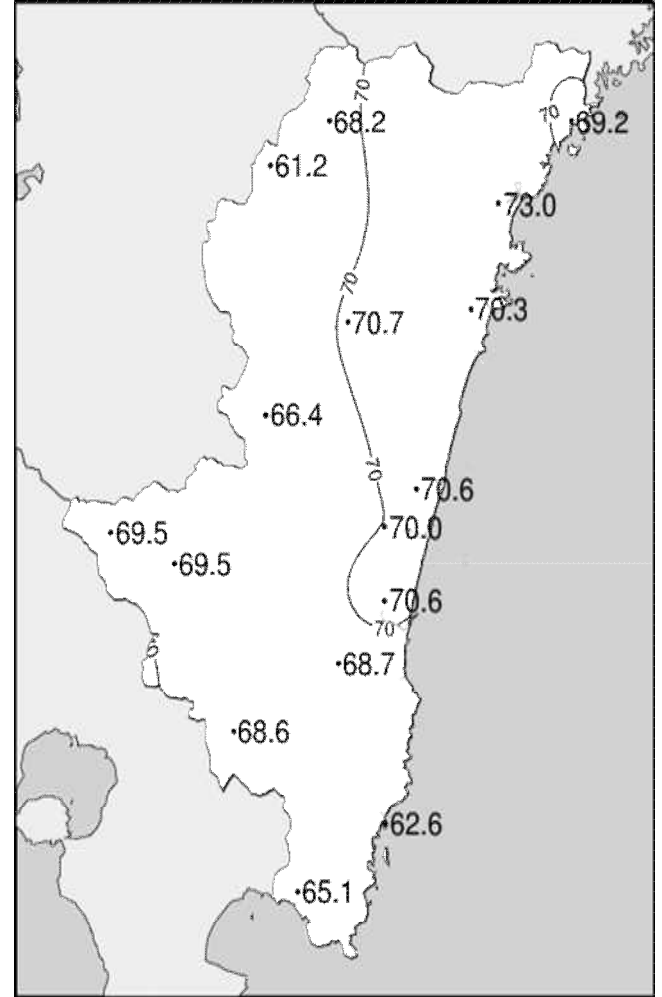
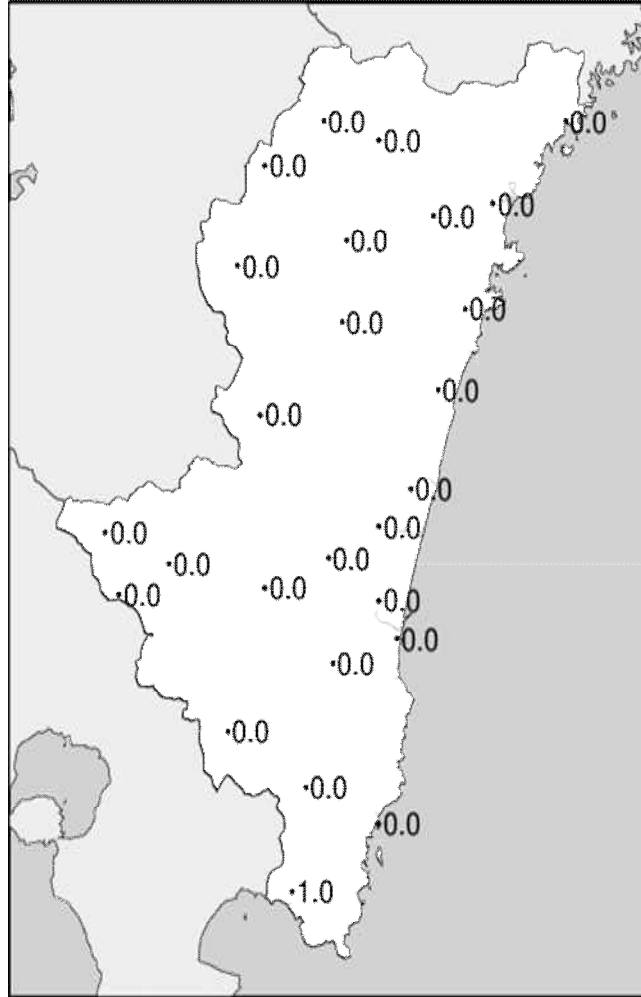
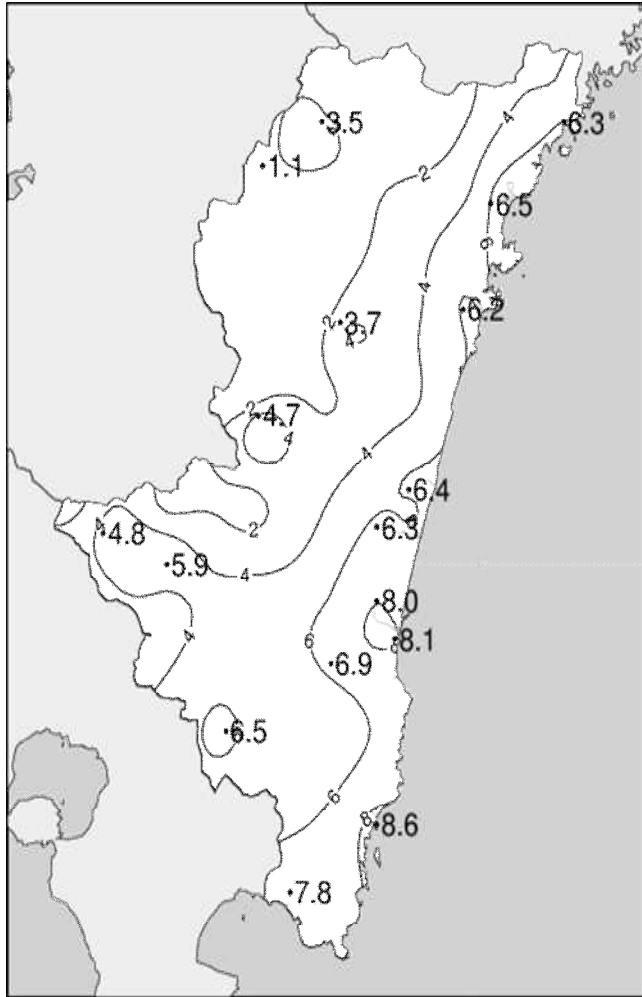
宮崎



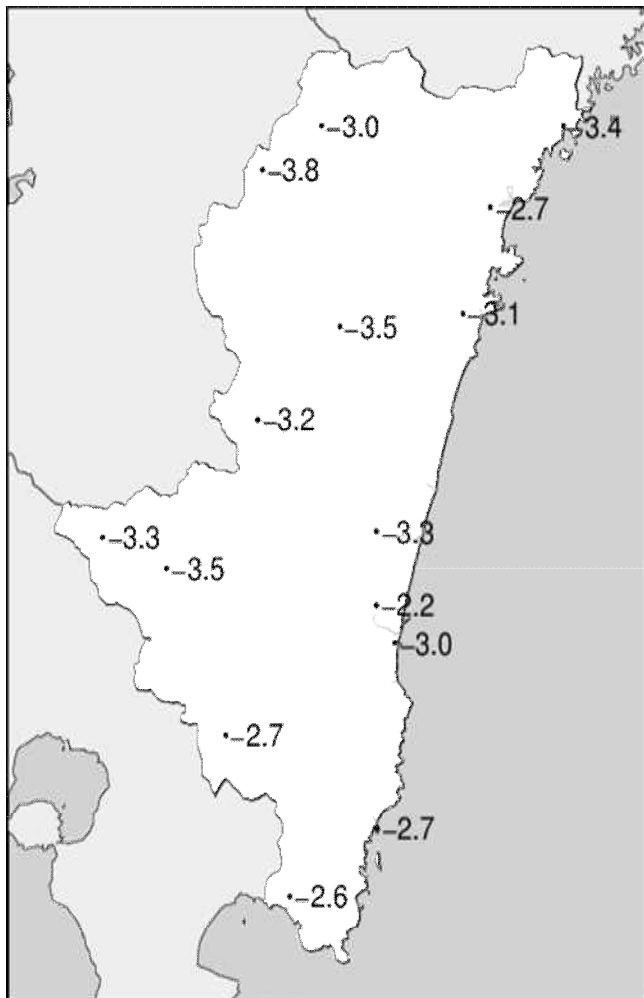
油津



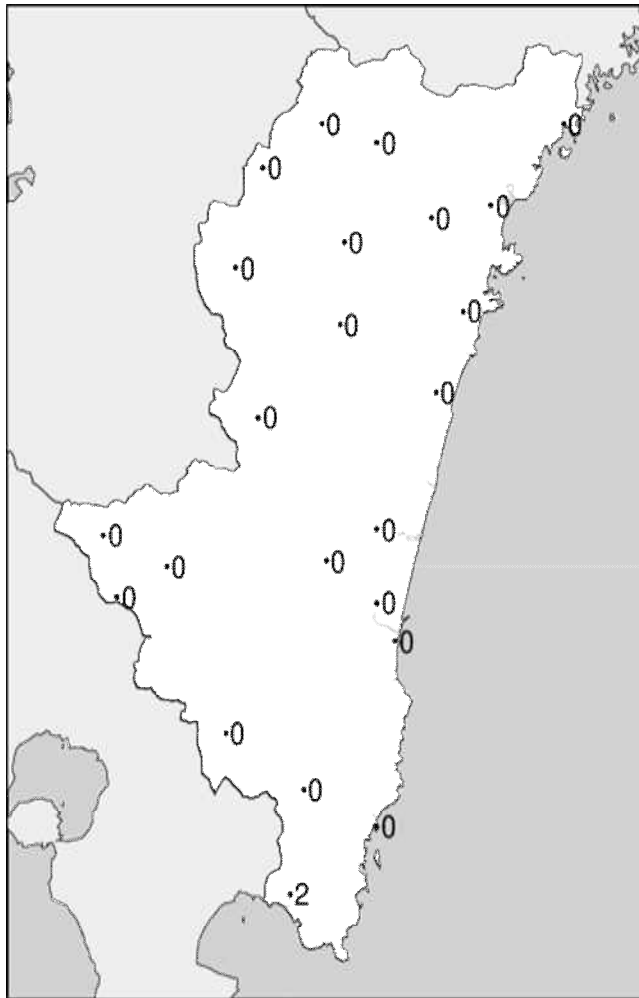
## 令和4年(2022年)2月下旬 気象分布図(観測値)



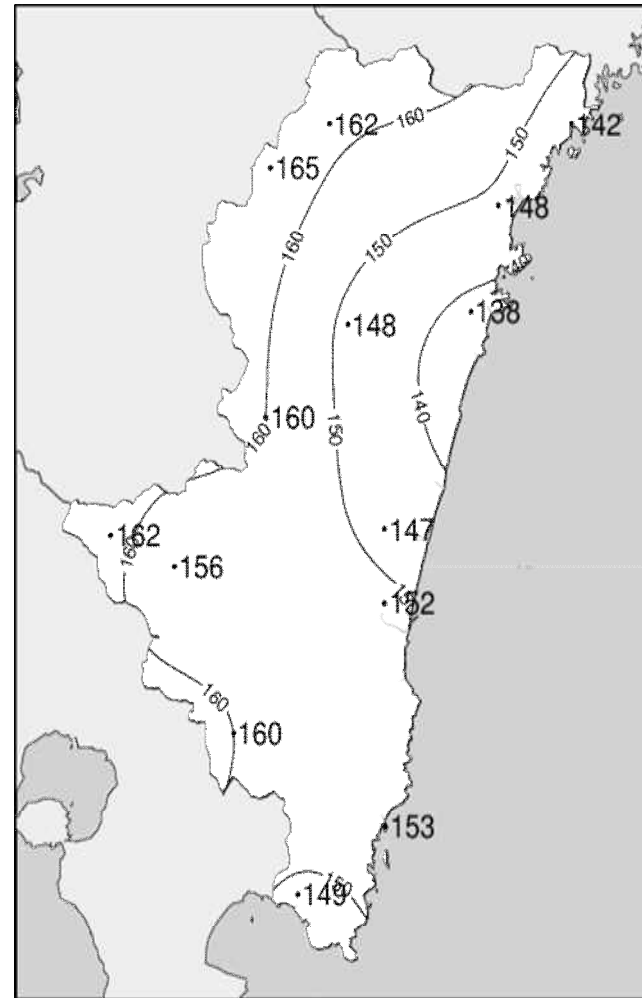
## 令和4年(2022年)2月下旬 気象分布図(平年差、平年比)



2022年2月下旬気温平年差(°C)



2022年2月下旬降水量平年比(%)



2022年2月下旬日照時間平年比(%)

### 地域気象観測旬報

2022年2月21日～28日 宮崎県 (87)

(1/5)

観測所名	高千穂											10 以上積算気温					0
	気温( )			蒸気圧 (hpa)	相対湿度(%)			風向・風速(m/s)					降水量(mm)			日照 (h)	
	平均	最高	最低		平均	平均	最小	平均	最多	最大	風向	瞬間	風向	日計	1時間		
21	0.7	5.3	-2.6				3.4	NW	5.5	NW	12.2	NW	0.0	0.0	0.0	7.4	
22	2.6	6.6	-1.3				3.6	NW	6.7	NW	15.3	NW	0.0	0.0	0.0	10.0	
23	1.8	5.9	-1.7				2.4	NNW	4.9	NW	8.4	WNW	0.0	0.0	0.0	0.0	
24	2.1	8.1	-2.5				2.7	NW	5.2	SW	10.8	SSW	0.0	0.0	0.0	10.5	
25	2.8	10.9	-3.1				2.6	NNW	5.0	SW	10.2	SW	0.0	0.0	0.0	10.5	
26	3.7	14.5	-5.1				2.1	NW	5.3	NW	11.1	NNW	0.0	0.0	0.0	10.1	
27	8.2	15.9	0.0				2.5	NNW	5.1	NW	11.5	NW	0.0	0.0	0.0	10.7	
28	6.0	17.4	-4.0				1.3	NNW	4.6	NNW	9.4	NW	0.0	0.0	0.0	9.0	
前半旬	2.0	7.4	-2.2				2.9	NW					0.0			38.4	
後半旬	6.0	15.9	-3.0				2.0	NW					0.0			29.8	
旬	3.5	10.6	-2.5				2.6	NW					0.0			68.2	
平年差/比	-3.0	-2.5	-3.3	//	//	//							0			162	

観測所名	古江											10 以上積算気温					0
	気温( )			蒸気圧 (hpa)	相対湿度(%)			風向・風速(m/s)					降水量(mm)			日照 (h)	
	平均	最高	最低		平均	平均	最小	平均	最多	最大	風向	瞬間	風向	日計	1時間		
21	4.4	9.8	-0.9				3.9	NNE	8.6	N	14.2	NNE	0.0	0.0	0.0	7.6	
22	5.8	11.8	0.0				4.7	N	10.7	N	18.7	NE	0.0	0.0	0.0	10.1	
23	5.3	9.4	1.7				3.4	N	7.5	N	13.5	N	0.0	0.0	0.0	0.0	
24	5.2	11.6	0.3				4.7	N	10.1	N	14.5	NNE	0.0	0.0	0.0	10.2	
25	5.2	11.6	-0.2				2.7	NNE	6.5	NNE	9.5	N	0.0	0.0	0.0	10.2	
26	6.5	13.2	0.4				3.6	N	5.8	NNE	8.7	NNE	0.0	0.0	0.0	10.3	
27	9.6	16.5	1.8				3.7	NNE	7.4	N	11.5	N	0.0	0.0	0.0	10.4	
28	8.7	15.5	1.2				2.7	NNE	6.0	NNE	7.0	NNE	0.0	0.0	0.0	10.4	
前半旬	5.2	10.8	0.2				3.9	N					0.0			38.1	
後半旬	8.3	15.1	1.1				3.3	N					0.0			31.1	
旬	6.3	12.4	0.5				3.7	N					0.0			69.2	
平年差/比	-3.4	-2.1	-4.7	//	//	//							0			142	

観測所名	鞍岡											10 以上積算気温					0
	気温( )			蒸気圧 (hpa)	相対湿度(%)			風向・風速(m/s)					降水量(mm)			日照 (h)	
	平均	最高	最低		平均	平均	最小	平均	最多	最大	風向	瞬間	風向	日計	1時間		
21	-1.7	3.2	-5.6				1.1	ENE	3.2	ENE	10.2	ENE	0.0	0.0	0.0	7.4	
22	0.6	5.3	-2.9				1.4	ENE	3.8	ENE	9.7	ENE	0.0	0.0	0.0	9.1	
23	-0.2	3.3	-3.8				0.8	SSW	2.6	S	6.6	SSW	0.0	0.0	0.0	0.0	
24	-0.8	5.6	-5.8				0.9	NNW	3.1	NE	9.1	SSW	0.0	0.0	0.0	9.9	
25	-0.4	8.3	-7.0				1.0	W	3.2	SSW	8.1	SW	0.0	0.0	0.0	9.8	
26	0.8	11.8	-7.6				0.9	W	3.0	ENE	7.7	SSW	0.0	0.0	0.0	9.6	
27	5.7	14.0	-2.9				1.6	WSW	4.1	SSW	9.6	SW	0.0	0.0	0.0	8.3	
28	4.5	15.0	-4.8				1.1	W	2.7	NE	5.6	NE	0.0	0.0	0.0	7.1	
前半旬	-0.5	5.1	-5.0				1.0	ENE					0.0			36.2	
後半旬	3.7	13.6	-5.1				1.2	W					0.0			25.0	
旬	1.1	8.3	-5.0				1.1	W					0.0			61.2	
平年差/比	-3.8	-2.7	-4.6	//	//	//							0			165	

観測所名	延岡											10 以上積算気温					10
	気温( )			蒸気圧 (hpa)	相対湿度(%)			風向・風速(m/s)					降水量(mm)			日照 (h)	
	平均	最高	最低		平均	平均	最小	平均	最多	最大	風向	瞬間	風向	日計	1時間		
21	4.3	10.3	-1.6	3.6	46	28	2.9	W	6.4	WSW	12.0	W	0.0	0.0	0.0	8.8	
22	6.2	11.3	1.7	3.9	43	28	3.8	W	8.0	W	15.5	W	0.0	0.0	0.0	10.7	
23	5.1	9.1	1.8	4.6	53	39	1.6	W	4.4	WSW	7.7	W	0.0	0.0	0.0	0.0	
24	5.0	11.4	-0.4	5.0	58	32	1.8	WNW	4.7	SE	9.1	SSW	0.0	0.0	0.0	10.9	
25	5.5	12.6	-1.1	5.2	58	33	1.8	W	4.7	WSW	7.8	WSW	0.0	0.0	0.0	10.9	
26	6.9	14.2	0.0	5.9	61	28	2.3	WSW	4.7	E	8.2	E	0.0	0.0	0.0	10.6	
27	10.0	16.2	3.1	7.3	62	34	2.1	W	4.9	WNW	10.4	WNW	0.0	0.0	0.0	10.7	
28	8.9	16.2	1.5	6.8	61	16	2.3	WSW	4.5	E	7.5	E	0.0	0.0	0.0	10.4	
前半旬	5.2	10.9	0.1	4.5	52	28	2.4	W					0.0			41.3	
後半旬	8.6	15.5	1.5	6.7	61	16	2.2	WSW					0.0			31.7	
旬	6.5	12.7	0.6	5.3	55	16	2.3	W					0.0			73.0	
平年差/比	-2.7	-2.2	-3.6	//	//	//							0			148	

### 地域気象観測旬報

2022年2月21日～28日 宮崎県 (87)

(2/5)

観測所名	日向											10 以上積算気温					0
	気温( )			蒸気圧 (hpa)	相対湿度(%)			風向・風速(m/s)					降水量(mm)			日照 (h)	
	平均	最高	最低		平均	平均	最小	平均	最多	最大	風向	瞬間	風向	日計	1時間		
21	4.0	10.6	-0.9				1.7	WSW	3.8	NW	8.5	NNW	0.0	0.0	0.0	8.0	
22	5.7	12.3	-1.6				1.6	NW	5.3	NW	11.5	W	0.0	0.0	0.0	10.2	
23	5.2	9.3	2.1				0.9	W	2.4	WSW	5.0	NW	0.0	0.0	0.0	0.0	
24	4.4	11.1	0.0				1.5	W	3.2	ESE	7.5	E	0.0	0.0	0.0	10.6	
25	5.4	12.9	-0.6				1.8	W	3.2	ESE	7.3	WSW	0.0	0.0	0.0	10.6	
26	7.1	14.1	1.8				1.7	W	3.2	ESE	7.8	W	0.0	0.0	0.0	10.7	
27	8.3	18.3	1.3				0.9	WSW	3.0	E	8.0	ESE	0.0	0.0	0.0	10.6	
28	9.3	16.5	2.7				1.4	WNW	3.0	SE	7.1	SE	0.0	0.0	0.0	9.6	
前半旬	4.9	11.2	-0.2				1.5	W					0.0			39.4	
後半旬	8.2	16.3	1.9				1.3	W					0.0			30.9	
旬	6.2	13.1	0.6				1.4	W					0.0			70.3	
平年差/比	-3.1	-2.2	-3.6	//	//	//							0			138	

観測所名	神門											10 以上積算気温					0
	気温( )			蒸気圧 (hpa)	相対湿度(%)			風向・風速(m/s)					降水量(mm)			日照 (h)	
	平均	最高	最低		平均	平均	最小	平均	最多	最大	風向	瞬間	風向	日計	1時間		
21	1.3	10.0	-3.9				0.6	N	2.5	S	5.9	N	0.0	0.0	0.0	8.5	
22	3.4	10.1	-3.6				0.8	E	4.1	S	8.7	SSW	0.0	0.0	0.0	9.9	
23	2.8	7.9	-2.2				0.4	SSE	1.9	SSE	4.3	E	0.0	0.0	0.0	0.0	
24	1.7	12.2	-5.6				0.6	SSE	3.4	SSE	7.2	S	0.0	0.0	0.0	10.4	
25	2.2	14.9	-7.3				0.6	SSE	2.8	SSE	6.3	S	0.0	0.0	0.0	10.6	
26	3.7	16.8	-5.9				0.5	E	2.8	SSE	6.3	S	0.0	0.0	0.0	10.5	
27	7.9	19.1	-0.7				0.9	SE	2.9	SSE	7.9	SE	0.0	0.0	0.0	10.6	
28	6.5	18.1	-2.7				0.7	SSE	3.1	SSE	6.4	S	0.0	0.0	0.0	10.2	
前半旬	2.3	11.0	-4.5				0.6	SSE					0.0			39.4	
後半旬	6.0	18.0	-3.1				0.7	SE					0.0			31.3	
旬	3.7	13.6	-4.0				0.6	SSE					0.0			70.7	
平年差/比	-3.5	-1.2	-5.0	//	//	//							0			148	

観測所名	西米良											10 以上積算気温					10
	気温( )			蒸気圧 (hpa)	相対湿度(%)			風向・風速(m/s)					降水量(mm)			日照 (h)	
	平均	最高	最低		平均	平均	最小	平均	最多	最大	風向	瞬間	風向	日計	1時間		
21	1.9	8.8	-3.1				1.5	NNE	4.8	NE	10.5	NNE	0.0	0.0	0.0	9.1	
22	4.4	9.5	-1.2				2.3	NE	7.4	NNE	15.8	NNE	0.0	0.0	0.0	9.3	
23	3.5	6.8	-0.6				1.3	ENE	4.2	WSW	7.3	NNE	0.0	0.0	0.0	0.0	
24	2.3	10.9	-3.2				0.9	ENE	4.8	NE	9.6	E	0.0	0.0	0.0	9.7	
25	3.1	12.6	-3.9				1.1	NNE	5.2	NE	9.2	E	0.0	0.0	0.0	9.9	
26	5.0	16.1	-4.6				0.9	NE	5.5	NE	9.0	NNE	0.0	0.0	0.0	9.5	
27	10.3	17.4	2.2				1.8	NE	4.2	NE	9.0	E	0.0	0.0	0.0	9.9	
28	7.3	18.1	-1.5				0.7	E	4.2	NNE	10.5	SW	0.0	0.0	0.0	9.0	
前半旬	3.0	9.7	-2.4				1.4	NE					0.0			38.0	
後半旬	7.5	17.2	-1.3				1.1	NE					0.0			28.4	
旬	4.7	12.5	-2.0				1.3	NE					0.0			66.4	
平年差/比	-3.2	-2.1	-4.7	//	//	//							0			160	

観測所名	高鍋											10 以上積算気温					10
	気温( )			蒸気圧 (hpa)	相対湿度(%)			風向・風速(m/s)					降水量(mm)			日照 (h)	
	平均	最高	最低		平均	平均	最小	平均	最多	最大	風向	瞬間	風向	日計	1時間		
21	3.2	9.6	-2.2	4.0	54	29	1.9	WNW	4.8	WNW	8.0	WNW	0.0	0.0	0.0	7.9	
22	6.7	12.6	-1.0	4.2	44	23	1.9	SSW	4.7	ESE	7.6	W	0.0	0.0	0.0	10.3	
23	5.7	9.2	1.3	4.8	53	35	1.3	NW	3.4	WNW	5.8	W	0.0	0.0	0.0	0.0	
24	4.1	10.9	-1.9	5.4	69	33	1.5	NNW	4.1	SSE	6.9	SSE	0.0	0.0	0.0	10.6	
25	4.8	12.8	-2.7	5.8	70	37	1.5	NW	3.8	ESE	7.3	E	0.0	0.0	0.0	10.7	
26	7.3	15.3	-1.6	5.5	57	15	1.5	WNW	4.1	SSE	7.8	SE	0.0	0.0	0.0	10.3	
27	10.3	16.8	3.1	7.5	63	31	2.0	E	3.9	E	7.5	W	0.0	0.0	0.0	10.6	
28	8.8	16.1	1.4	8.7	80	44	1.5	NNW	3.9	SSE	7.0	SSE	0.0	0.0	0.0	10.2	
前半旬	4.9	11.0	-1.3	4.8	58	23	1.6	NW					0.0			39.5	
後半旬	8.8	16.1	1.0	7.2	67	15	1.7	E					0.0			31.1	
旬	6.4	12.9	-0.4	5.7	61	15	1.6	WNW					0.0			70.6	
平年差/比	//	//	//	//	//	//							//	//	//	//	

## 地域気象観測旬報

2022年2月21日～28日 宮崎県 (87)

(3/5)

観測所名	加久藤											10 以上積算気温					0
	気温( )			蒸気圧 (hpa)	相対湿度(%)			風向・風速(m/s)					降水量(mm)			日照 (h)	
	平均	最高	最低		平均	平均	最小	平均	最多	最大	風向	瞬間	風向	日計	1時間		
21	2.0	7.6	-3.0				3.5	NW	6.8	NW	11.7	NNW	0.0	0.0	0.0	9.1	
22	4.4	8.9	-0.9				4.1	NW	9.9	NNW	16.2	WNW	0.0	0.0	0.0	10.1	
23	3.7	6.5	-0.1				2.4	NNW	4.6	NNW	7.5	WNW	0.0	0.0	0.0	0.0	
24	3.3	9.6	-2.5				2.9	W	7.4	NNW	10.7	NNW	0.0	0.0	0.0	10.7	
25	4.5	12.3	-2.0				2.9	WSW	6.0	WSW	10.5	WSW	0.0	0.0	0.0	10.8	
26	4.8	14.7	-5.0				2.1	W	5.7	W	11.3	W	0.0	0.0	0.0	9.2	
27	8.3	16.9	-0.6				2.4	WNW	5.6	WSW	9.1	W	0.0	0.0	0.0	10.8	
28	7.2	19.0	-3.4				1.3	WSW	4.6	W	7.5	SW	0.0	0.0	0.0	8.8	
前半旬	3.6	9.0	-1.7				3.2	NW					0.0			40.7	
後半旬	6.8	16.9	-3.0				1.9	WSW					0.0			28.8	
旬	4.8	11.9	-2.2				2.7	WSW					0.0			69.5	
平年差/比	-3.3	-2.5	-4.6	//	//	//							0			162	

観測所名	西都											10 以上積算気温					0
	気温( )			蒸気圧 (hpa)	相対湿度(%)			風向・風速(m/s)					降水量(mm)			日照 (h)	
	平均	最高	最低		平均	平均	最小	平均	最多	最大	風向	瞬間	風向	日計	1時間		
21	3.4	9.0	-1.3				2.2	WNW	4.8	ESE	7.1	ESE	0.0	0.0	0.0	7.3	
22	6.7	12.7	-0.2				2.7	WNW	9.4	WNW	14.4	W	0.0	0.0	0.0	10.3	
23	5.9	9.2	1.1				1.7	WSW	4.0	SW	7.6	WNW	0.0	0.0	0.0	0.0	
24	4.2	11.0	-1.5				1.9	W	5.6	ESE	8.7	ESE	0.0	0.0	0.0	10.6	
25	4.7	13.2	-3.0				2.1	NW	6.4	ESE	9.4	E	0.0	0.0	0.0	10.6	
26	7.2	16.6	-1.9				2.2	NW	6.3	SE	9.7	ESE	0.0	0.0	0.0	10.1	
27	9.7	17.5	2.4				2.3	WNW	5.3	ESE	8.3	W	0.0	0.0	0.0	10.7	
28	8.7	16.3	1.1				2.1	NW	5.9	ESE	9.2	ESE	0.0	0.0	0.0	10.4	
前半旬	5.0	11.0	-1.0				2.1	WNW					0.0			38.8	
後半旬	8.5	16.8	0.5				2.2	NW					0.0			31.2	
旬	6.3	13.2	-0.4				2.2	NW					0.0			70.0	
平年差/比	-3.3	-2.1	-4.5	//	//	//							0			147	

観測所名	小林											10 以上積算気温					10
	気温( )			蒸気圧 (hpa)	相対湿度(%)			風向・風速(m/s)					降水量(mm)			日照 (h)	
	平均	最高	最低		平均	平均	最小	平均	最多	最大	風向	瞬間	風向	日計	1時間		
21	2.6	7.8	-1.1				3.1	NW	5.6	NNW	11.5	WNW	0.0	0.0	0.0	8.9	
22	4.7	9.0	1.4				3.9	NW	7.2	NNW	15.6	N	0.0	0.0	0.0	10.1	
23	3.8	6.5	1.3				2.7	WNW	4.5	NNW	9.2	WNW	0.0	0.0	0.0	0.0	
24	3.9	10.2	-0.1				3.4	WNW	6.1	W	11.6	W	0.0	0.0	0.0	10.5	
25	5.8	12.8	0.0				3.0	WNW	5.6	N	9.7	W	0.0	0.0	0.0	10.5	
26	6.6	15.6	-1.7				2.3	NW	4.7	WNW	9.2	NW	0.0	0.0	0.0	9.3	
27	10.3	17.8	4.0				2.7	WNW	5.0	WNW	11.7	NW	0.0	0.0	0.0	10.6	
28	9.7	18.1	0.0				1.9	WNW	5.6	WNW	7.5	WNW	0.0	0.0	0.0	9.6	
前半旬	4.2	9.3	0.3				3.2	WNW					0.0			40.0	
後半旬	8.9	17.2	0.8				2.3	WNW					0.0			29.5	
旬	5.9	12.2	0.5				2.9	WNW					0.0			69.5	
平年差/比	-3.5	-2.8	-3.9	//	//	//							0			156	

観測所名	宮崎											10 以上積算気温					23
	気温( )			蒸気圧 (hpa)	相対湿度(%)			風向・風速(m/s)					降水量(mm)			日照 (h)	
	平均	最高	最低		平均	平均	最小	平均	最多	最大	風向	瞬間	風向	日計	1時間		
21	5.0	10.5	0.9	3.9	45	27	3.8	W	5.9	W	8.4	W	0.0	0.0	0.0	7.6	
22	7.4	13.2	1.9	4.1	42	22	4.7	W	8.7	WSW	12.3	W	0.0	0.0	0.0	10.7	
23	6.5	9.1	4.5	4.6	48	38	3.3	W	6.3	W	8.8	W	0.0	0.0	0.0	0.0	
24	6.2	11.9	2.2	5.3	56	27	3.1	W	6.2	WSW	9.0	E	0.0	0.0	0.0	10.6	
25	7.1	14.8	0.5	5.8	59	24	3.3	WNW	7.2	ESE	10.4	ESE	0.0	0.0	0.0	11.0	
26	9.2	17.4	0.9	5.7	52	17	4.1	WNW	7.1	SW	10.9	WSW	0.0	0.0	0.0	9.8	
27	12.5	19.3	7.3	8.0	58	23	3.7	WSW	7.0	W	10.1	W	0.0	0.0	0.0	10.8	
28	10.1	16.5	3.4	9.0	74	48	3.0	WNW	5.5	ESE	9.0	ESE	0.0	0.0	0.0	10.1	
前半旬	6.4	11.9	2.0	4.7	50	22	3.6	W					0.0			39.9	
後半旬	10.6	17.7	3.9	7.6	61	17	3.6	WNW					0.0			30.7	
旬	8.0	14.1	2.7	5.8	54	17	3.6	WNW					0.0			70.6	
平年差/比	-2.2	-1.0	-2.5	//	//	//							0			152	

### 地域気象観測旬報

2022年2月21日～28日 宮崎県 (87)

(4/5)

観測所名	田野											10 以上積算気温					11
	気温( )			蒸気圧 (hpa)	相対湿度(%)		風向・風速(m/s)					降水量(mm)			日照 (h)		
	平均	最高	最低		平均	最小	平均	最多	最大	風向	瞬間	風向	日計	1時間		10分	
21	3.6	9.4	-1.1				3.1	WSW	5.3	WSW	9.0	SW	0.0	0.0	0.0	6.8	
22	5.7	10.6	0.5				3.1	WSW	6.3	WSW	12.3	WNW	0.0	0.0	0.0	10.3	
23	5.2	7.5	3.0				2.9	WSW	4.2	WSW	8.3	WSW	0.0	0.0	0.0	0.0	
24	5.4	12.4	1.5				3.1	WSW	4.9	SW	9.1	SW	0.0	0.0	0.0	10.3	
25	6.7	14.7	0.8				2.9	W	6.1	WSW	10.6	SW	0.0	0.0	0.0	10.7	
26	7.9	16.6	-1.5				2.6	WSW	6.1	WSW	10.8	W	0.0	0.0	0.0	9.4	
27	11.4	19.3	5.8				2.8	W	6.1	WSW	11.9	WSW	0.0	0.0	0.0	10.6	
28	9.6	16.5	2.0				2.2	W	5.1	E	8.0	E	0.0	0.0	0.0	10.6	
前半旬	5.3	10.9	0.9				3.0	WSW					0.0			38.1	
後半旬	9.6	17.5	2.1				2.5	W					0.0			30.6	
旬	6.9	13.4	1.4				2.8	WSW					0.0			68.7	
平年差/比	//	//	//	//	//	//							//			//	

観測所名	赤江											10 以上積算気温					23
	気温( )			蒸気圧 (hpa)	相対湿度(%)		風向・風速(m/s)					降水量(mm)			日照 (h)		
	平均	最高	最低		平均	最小	平均	最多	最大	風向	瞬間	風向	日計	1時間		10分	
21	4.8	9.7	1.1				5.2	W	7.7	W	10.3	WNW	0.0	0.0	0.0		
22	7.4	12.9	2.7				6.9	W	9.9	WSW	13.4	WNW	0.0	0.0	0.0		
23	6.5	9.3	4.3				5.5	W	8.2	W	10.3	W	0.0	0.0	0.0		
24	6.4	11.1	3.1				5.1	W	8.7	W	11.3	W	0.0	0.0	0.0		
25	7.6	13.7	2.9				5.3	W	9.3	SE	11.8	SE	0.0	0.0	0.0		
26	9.0	17.1	-0.5				4.8	WNW	8.2	WSW	10.3	W	0.0	0.0	0.0		
27	12.5	18.8	6.9				4.5	W	8.7	W	10.8	W	0.0	0.0	0.0		
28	10.3	16.3	3.4				4.0	WNW	7.8	SSE	9.3	SSE	0.0	0.0	0.0		
前半旬	6.5	11.3	2.8				5.6	W					0.0				
後半旬	10.6	17.4	3.3				4.4	W					0.0				
旬	8.1	13.6	3.0				5.2	W					0.0				
平年差/比	-3.0	-1.9	-3.6	//	//	//							0				

観測所名	都城											10 以上積算気温					12
	気温( )			蒸気圧 (hpa)	相対湿度(%)		風向・風速(m/s)					降水量(mm)			日照 (h)		
	平均	最高	最低		平均	最小	平均	最多	最大	風向	瞬間	風向	日計	1時間		10分	
21	3.5	10.4	-2.0	3.7	49	21	1.9	N	4.6	NNW	8.0	NW	0.0	0.0	0.0	7.9	
22	5.7	11.5	0.3	3.9	45	22	2.6	WNW	7.5	NNW	12.6	NNW	0.0	0.0	0.0	10.4	
23	5.1	8.3	3.0	4.7	54	42	1.4	W	2.7	E	6.2	WNW	0.0	0.0	0.0	0.1	
24	4.9	12.3	0.1	4.2	51	23	1.5	W	3.6	WNW	7.5	WNW	0.0	0.0	0.0	9.9	
25	4.9	14.8	-3.3	4.3	55	15	1.3	ESE	3.6	WSW	7.6	W	0.0	0.0	0.0	10.6	
26	6.7	15.8	-3.3	5.7	61	24	1.6	SW	4.3	SW	8.9	SW	0.0	0.0	0.0	8.9	
27	11.6	19.2	5.3	6.9	54	20	1.8	W	3.5	NW	7.7	SW	0.0	0.0	0.0	10.5	
28	9.5	18.7	0.8	8.2	70	28	1.5	SSW	4.3	SSW	6.9	SSW	0.0	0.0	0.0	10.3	
前半旬	4.8	11.5	-0.4	4.2	51	15	1.7	WNW					0.0			38.9	
後半旬	9.3	17.9	0.9	6.9	62	20	1.6	WSW					0.0			29.7	
旬	6.5	13.9	0.1	5.2	55	15	1.7	W					0.0			68.6	
平年差/比	-2.7	-1.3	-3.9	//	//	//							0			160	

観測所名	油津											10 以上積算気温					25
	気温( )			蒸気圧 (hpa)	相対湿度(%)		風向・風速(m/s)					降水量(mm)			日照 (h)		
	平均	最高	最低		平均	最小	平均	最多	最大	風向	瞬間	風向	日計	1時間		10分	
21	5.6	10.2	1.0	4.0	44	29	3.1	WNW	5.9	NW	9.1	WNW	0.0	0.0	0.0	7.7	
22	7.9	13.0	2.9	4.2	42	22	4.0	WNW	8.6	WNW	13.6	NW	0.0	0.0	0.0	9.0	
23	7.1	9.8	5.6	5.0	49	33	3.4	WNW	6.1	WNW	8.6	NW	0.0	0.0	0.0	0.0	
24	7.1	12.1	3.9	5.5	54	38	3.7	WNW	6.0	WNW	7.5	WNW	0.0	0.0	0.0	9.3	
25	7.1	14.3	0.5	5.3	53	29	3.6	WNW	6.6	WNW	8.0	WNW	0.0	0.0	0.0	9.5	
26	9.3	16.5	0.5	6.0	52	21	4.2	W	6.6	WNW	9.1	SW	0.0	0.0	0.0	8.6	
27	13.3	18.3	8.5	9.0	61	30	2.9	WNW	5.2	ESE	7.8	W	0.0	0.0	0.0	9.5	
28	11.4	16.9	6.0	10.2	77	57	3.6	W	5.1	W	6.7	W	0.0	0.0	0.0	9.0	
前半旬	7.0	11.9	2.8	4.8	48	22	3.6	WNW					0.0			35.5	
後半旬	11.3	17.2	5.0	8.4	63	21	3.6	W					0.0			27.1	
旬	8.6	13.9	3.6	6.2	54	21	3.6	WNW					0.0			62.6	
平年差/比	-2.7	-1.8	-3.4	//	//	//							0			153	



## 地域気象観測旬報

2022年2月21日～28日 宮崎県 (87)

(5/5)

観測所名	串間											10 以上積算気温			22	
	気温( )			蒸気圧 (hpa)	相対湿度(%)			風向・風速(m/s)					降水量(mm)			日照 (h)
	平均	最高	最低	平均	平均	最小	平均	最多	最大	風向	瞬間	風向	日計	1時間	10分	
21	5.4	11.3	1.1				2.4	W	6.0		10.0	WNW	0.0	0.0	0.0	5.5
22	6.8	12.9	-0.2				2.5	WNW	7.1		13.1	NW	0.0	0.0	0.0	9.2
23	6.5	9.5	4.1				1.8	W	4.6		8.1	WNW	0.0	0.0	0.0	0.0
24	6.8	13.5	0.7				2.5	W	6.1		10.4	W	0.0	0.0	0.0	9.5
25	7.0	15.5	-0.9				2.2	W	5.5		9.1	WSW	0.0	0.0	0.0	10.7
26	8.0	15.1	-2.3				3.1	WSW	6.5		9.5	W	0.0	0.0	0.0	9.0
27	11.9	18.8	5.3				3.2	W	8.1		12.1	WSW	1.0	1.0	0.5	10.7
28	10.2	18.0	2.3				1.8	NE	3.9		7.2	SSW	0.0	0.0	0.0	10.5
前半旬	6.5	12.5	1.0				2.3	W					0.0			34.9
後半旬	10.0	17.3	1.8				2.7	NE					1.0			30.2
旬	7.8	14.3	1.3				2.4	W					1.0			65.1
平年差/比	-2.6	-1.3	-3.9	//	//	//							2			149

観測値に付加されている ) は準正常値、 ] は資料不足値を示す。

×は欠測、//は平年値がないことを示す。

## 地域雨量観測旬報

2022年2月21日～28日 宮崎県 (87)

(1/1)

観測所名	日之影				諸塚				北方				椎葉				都農				えびの			
	降水量(mm)				降水量(mm)				降水量(mm)				降水量(mm)				降水量(mm)				降水量(mm)			
	日計	平年比	最大 1時間	最大 10分間	日計	平年比	最大 1時間	最大 10分間	日計	平年比	最大 1時間	最大 10分間	日計	平年比	最大 1時間	最大 10分間	日計	平年比	最大 1時間	最大 10分間	日計	平年比	最大 1時間	最大 10分間
21	0.0		0.0	0.0	0.0		0.0	0.0	0.0		0.0	0.0	0.0		0.0	0.0	0.0		0.0	0.0	0.0		0.0	0.0
22	0.0		0.0	0.0	0.0		0.0	0.0	0.0		0.0	0.0	0.0		0.0	0.0	0.0		0.0	0.0	0.0		0.0	0.0
23	0.0		0.0	0.0	0.0		0.0	0.0	0.0		0.0	0.0	0.0		0.0	0.0	0.0		0.0	0.0	0.0		0.0	0.0
24	0.0		0.0	0.0	0.0		0.0	0.0	0.0		0.0	0.0	0.0		0.0	0.0	0.0		0.0	0.0	0.0		0.0	0.0
25	0.0		0.0	0.0	0.0		0.0	0.0	0.0		0.0	0.0	0.0		0.0	0.0	0.0		0.0	0.0	0.0		0.0	0.0
半旬計/最大	0.0	0	0.0	0.0	0.0	0	0.0	0.0	0.0	0	0.0	0.0	0.0	0	0.0	0.0	0.0	0	0.0	0.0	0.0	0	0.0	0.0
26	0.0		0.0	0.0	0.0		0.0	0.0	0.0		0.0	0.0	0.0		0.0	0.0	0.0		0.0	0.0	0.0		0.0	0.0
27	0.0		0.0	0.0	0.0		0.0	0.0	0.0		0.0	0.0	0.0		0.0	0.0	0.0		0.0	0.0	0.0		0.0	0.0
28	0.0		0.0	0.0	0.0		0.0	0.0	0.0		0.0	0.0	0.0		0.0	0.0	0.0		0.0	0.0	0.0		0.0	0.0
半旬計/最大	0.0	0	0.0	0.0	0.0	0	0.0	0.0	0.0	0	0.0	0.0	0.0	0	0.0	0.0	0.0	0	0.0	0.0	0.0	0	0.0	0.0
旬計	0.0	0			0.0	0			0.0	0			0.0	0			0.0	0			0.0	0		
旬最大	0.0		0.0	0.0	0.0		0.0	0.0	0.0		0.0	0.0	0.0		0.0	0.0	0.0		0.0	0.0	0.0		0.0	0.0
起日	28		28	28	28		28	28	28		28	28	28		28	28	28		28	28	28		28	28

観測所名	野尻				国富				深瀬															
	降水量(mm)				降水量(mm)				降水量(mm)				降水量(mm)				降水量(mm)				降水量(mm)			
	日計	平年比	最大 1時間	最大 10分間	日計	平年比	最大 1時間	最大 10分間	日計	平年比	最大 1時間	最大 10分間	日計	平年比	最大 1時間	最大 10分間	日計	平年比	最大 1時間	最大 10分間	日計	平年比	最大 1時間	最大 10分間
21	0.0		0.0	0.0	0.0		0.0	0.0	0.0		0.0	0.0												
22	0.0		0.0	0.0	0.0		0.0	0.0	0.0		0.0	0.0												
23	0.0		0.0	0.0	0.0		0.0	0.0	0.0		0.0	0.0												
24	0.0		0.0	0.0	0.0		0.0	0.0	0.0		0.0	0.0												
25	0.0		0.0	0.0	0.0		0.0	0.0	0.0		0.0	0.0												
半旬計/最大	0.0	//	0.0	0.0	0.0	0	0.0	0.0	0.0	0	0.0	0.0												
26	0.0		0.0	0.0	0.0		0.0	0.0	0.0		0.0	0.0												
27	0.0		0.0	0.0	0.0		0.0	0.0	0.0		0.0	0.0												
28	0.0		0.0	0.0	0.0		0.0	0.0	0.0		0.0	0.0												
半旬計/最大	0.0	//	0.0	0.0	0.0	0	0.0	0.0	0.0	0	0.0	0.0												
旬計	0.0	//			0.0	0			0.0	0														
旬最大	0.0		0.0	0.0	0.0		0.0	0.0	0.0		0.0	0.0												
起日	28		28	28	28		28	28	28		28	28												

# 地域気象観測月報(集計値)

宮崎県 (87)

2022年2月

1/1頁

観測所名	高千穂	古江	鞍岡	延岡	日向	神門	西米良	高鍋	加久藤	西都	小林	宮崎	田野	赤江	都城	油津	串間	
気 温	平均	3.3	6.4	1.2	6.4	6.1	3.9	4.7	6.4	5.0	6.6	5.5	7.7	6.5	7.8	6.2	8.4	7.9
	平年差	-1.7	-2.0	-2.1	-1.5	-1.8	-1.7	-1.7	//	-1.4	-1.7	-1.9	-1.2	//	-1.8	-1.5	-1.6	-1.2
	最高	17.4	16.5	15.0	16.2	18.3	19.1	18.1	16.8	19.0	17.5	18.1	19.3	19.3	18.8	19.2	18.3	18.8
	起日	28	27	28	28	27	27	28	27	28	27	28	27	27	27	27	27	27
	最低	-5.1	-3.3	-7.6	-1.6	-4.1	-7.3	-4.6	-5.0	-5.0	-3.4	-1.7	-1.1	-1.5	-0.6	-3.3	0.5	-2.3
	起日	26	6	26	21	6	25	26	6	26	6	26	7	26	7	26	26	26
	最高平均	8.9	11.4	6.8	11.5	11.9	11.3	10.6	11.8	10.5	12.0	10.6	12.4	11.2	12.2	11.9	12.7	13.0
	最高平年差	-2.2	-1.9	-2.1	-2.1	-2.1	-2.0	-2.3	//	-2.0	-2.2	-2.1	-1.7	//	-2.2	-1.8	-1.9	-1.5
	最低平均	-1.4	1.3	-3.2	1.7	1.0	-2.0	-0.3	0.7	-0.2	1.2	1.3	3.5	2.3	3.6	1.5	4.7	3.3
	最低平年差	-1.1	-2.5	-1.6	-1.2	-1.7	-1.4	-1.6	//	-1.0	-1.4	-1.5	-0.5	//	-1.3	-0.8	-0.9	-0.4
	積算気温	0	0	0	10	0	0	10	21	10	11	20	45	22	45	33	70	67
	平均0 未満日数	1	0	10	0	0	0	0	0	0	0	0	0	0	0	0	0	0
	平均25 以上日数	0	0	0	0	0	0	0	0	0	0	0	0	0	0	0	0	0
	最高0 未満日数	0	0	0	0	0	0	0	0	0	0	0	0	0	0	0	0	0
最高25 以上日数	0	0	0	0	0	0	0	0	0	0	0	0	0	0	0	0	0	
最高30 以上日数	0	0	0	0	0	0	0	0	0	0	0	0	0	0	0	0	0	
最高35 以上日数	0	0	0	0	0	0	0	0	0	0	0	0	0	0	0	0	0	
最低0 未満日数	21	9	25	7	13	22	15	13	17	9	9	1	3	2	8	0	4	
最低25 以上日数	0	0	0	0	0	0	0	0	0	0	0	0	0	0	0	0	0	
湿 度	平均蒸気圧				5.8				6.4				6.6			6.3	7.1	
	平均相対湿度				61				66				62			65	63	
	最小相対湿度				16				15				17			15	20	
日 照	月計	157.1	177.8	125.0	181.4	175.1	168.4	150.7	171.9	141.3	172.7	158.0	171.8	163.9		152.0	142.1	152.6
	平年比	116	103	108	104	97	102	104	//	98	102	101	101	//		98	94	98
	0.1時間未満日数	4	5	3	3	4	2	5	5	2	6	4	6	6		3	3	3
風 向 ・ 風 速	平均風速	2.5	3.7	1.1	2.6	1.3	0.6	1.4	1.7	2.8	2.4	3.0	3.6	2.6	5.2	2.0	3.5	2.8
	最大風速	8.2	13.0	4.4	8.1	5.8	4.1	9.8	7.4	10.1	11.4	11.3	13.4	8.9	13.8	7.5	10.3	9.4
	最大風速風向	NW	N	SSW	WSW	NW	S	NNE	WNW	WNW	WNW	NNW	W	WNW	W	NNW	W	WNW
	起日	20	19	16	6	20	22	17	5	20	17	20	5	17	5	22	5	17
	最大瞬間風速	18.6	21.1	12.9	15.7	13.7	14.0	21.4	13.1	17.4	19.5	18.6	20.4	19.6	18.0	15.6	17.7	17.8
	最大瞬間風速風向	NNW	NNE	NE	W	WSW	S	NNE	WNW	WNW	NW	NNW	W	WNW	W	WNW	W	W
	起日	20	19	17	17	20	5	17	15	20	5	20	5	17	16	20	5	16
	最多風向	NW	N	ENE	W	W	SSE	NE	WNW	WNW	WNW	WNW	WNW	W	W	N	WNW	NE
	10m/s以上日数	0	7	0	0	0	0	0	0	1	4	1	4	0	12	0	2	0
	15m/s以上日数	0	0	0	0	0	0	0	0	0	0	0	0	0	0	0	0	0
20m/s以上日数	0	0	0	0	0	0	0	0	0	0	0	0	0	0	0	0	0	
30m/s以上日数	0	0	0	0	0	0	0	0	0	0	0	0	0	0	0	0	0	
降 水 量	月計	19.0	49.0	21.0	36.5	54.0	39.5	30.5	58.5	32.5	54.5	45.5	70.0	69.5	81.0	30.0	52.0	42.5
	平年比	24	62	21	47	56	38	26	//	28	57	34	73	//	72	28	39	36
	最大日降水量	11.0	25.0	8.5	22.5	30.0	21.0	9.5	27.5	13.5	23.5	17.0	32.0	37.0	28.0	8.5	17.5	10.0
	起日	13	13	13	13	13	13	8	13	8	13	13	13	13	13	13	13	19
	最大1時間降水量	2.5	7.5	2.0	4.5	5.0	3.5	3.5	4.5	3.5	5.0	3.5	5.5	7.0	10.5	2.5	4.0	3.5
	起日 時分	13 05:15	19 11:15	19 15:45	13 07:55	13 06:44	13 04:56	8 07:04	13 05:37	8 08:06	13 04:37	13 05:21	13 09:04	13 09:13	12 22:39	19 16:57	13 06:27	19 17:30
	最大10分間降水量	1.0	2.0	0.5	1.5	1.5	1.0	1.0	1.5	1.5	1.5	1.5	2.0	1.5	3.5	1.0	1.5	1.0
	起日 時分	13 04:35	13 06:35	20 10:32	13 07:42	13 09:28	19 19:05	19 19:52	13 03:38	13 07:21	13 03:54	19 15:31	19 18:58	19 16:29	12 22:18	19 16:23	19 20:16	19 17:58
	1mm以上日数	3	4	6	5	5	4	5	6	5	6	5	6	6	6	5	6	7
	10mm以上日数	1	2	0	1	1	1	0	3	2	3	3	3	2	2	0	2	2
30mm以上日数	0	0	0	0	1	0	0	0	0	0	0	1	1	0	0	0	0	
50mm以上日数	0	0	0	0	0	0	0	0	0	0	0	0	0	0	0	0	0	
70mm以上日数	0	0	0	0	0	0	0	0	0	0	0	0	0	0	0	0	0	
100mm以上日数	0	0	0	0	0	0	0	0	0	0	0	0	0	0	0	0	0	

## 地域雨量観測月報(集計値)

宮崎県 (87)

2022年2月

1/1頁

観測所名	日之影	諸塚	北方	椎葉	都農	えびの	野尻	国富	深瀬
月計	17.5	33.5	28.5	30.5	56.0	43.0	38.5	40.0	47.5
平年比	21	40	38	18	42	23	//	42	32
最大日降水量	10.0	20.5	17.0	15.5	27.5	17.0	13.0	15.5	16.0
起日	13	13	13	13	13	8	8	13	19
最大1時間降水量	2.0	4.0	3.0	3.5	4.5	4.5	3.0	4.5	3.5
起日 時分	13 05:13	13 04:52	13 10:09	13 04:39	13 10:06	19 15:22	8 08:06	13 05:12	19 18:44
最大10分間降水量	0.5	1.5	1.0	1.0	1.5	1.5	1.0	1.0	1.5
起日 時分	19 17:16	13 05:53	13 09:19	19 14:45	13 09:44	19 17:17	19 19:02	19 18:09	19 18:04
1mm以上日数	3	5	5	4	6	6	5	5	6
10mm以上日数	1	1	1	1	2	2	2	2	2
30mm以上日数	0	0	0	0	0	0	0	0	0
50mm以上日数	0	0	0	0	0	0	0	0	0
70mm以上日数	0	0	0	0	0	0	0	0	0
100mm以上日数	0	0	0	0	0	0	0	0	0