

宮 崎 県 農 業 気 象 速 報

令和 4 年 2 月 中旬

宮 崎 地 方 気 象 台
令 和 4 年 2 月 22 日

気 象 概 況

この期間は、高気圧に覆われて晴れた日もあったが、寒気の流れ込みや気圧の谷などの影響で曇りや雨の日が多かった。17日は西米良で日最大風速 9.8m/s、日最大瞬間風速 21.4m/s、20日は加久藤で日最大風速 10.1m/s を観測し、2月としての極値を更新した。

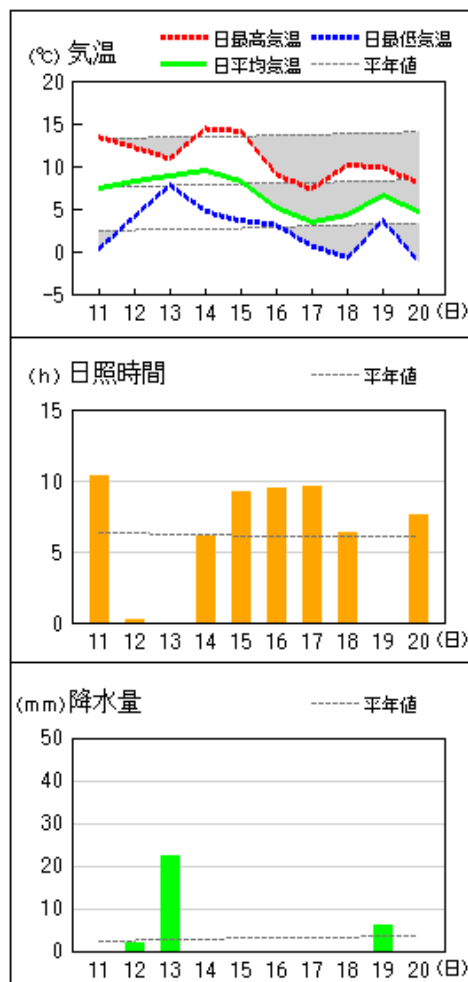
県内各地の旬平均気温は、平年差 -1.4 ~ -0.6 で都城、宮崎、神門、加久藤、西都、串間は平年並、その他は平年より低かった。旬降水量は、15.5 ミリ~67.0 ミリ（平年比 26%~157%）で宮崎、古江、日向、赤江は平年より多く、都城、鞍岡、日之影、西米良、加久藤、えびの、小林は平年より少なく、その他は平年並だった。旬日照時間は、平年比 78%~102%で油津、加久藤は平年より少なく、その他は平年並だった。

宮崎市の旬平均気温は平年並、旬降水量は平年より多く、旬日照時間は平年並だった。

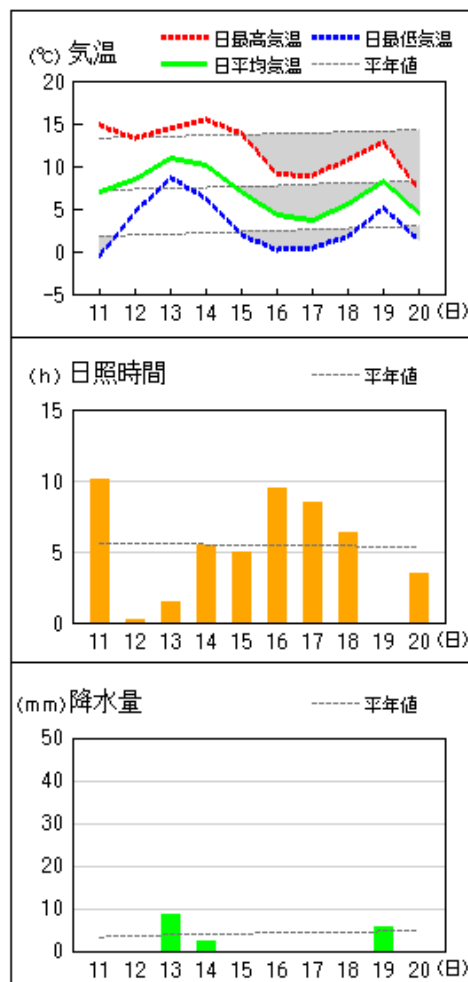
日々の天気概況	宮崎市の昼間の天気
11日 高気圧に覆われた。	晴
12日 気圧の谷や湿った空気の影響を受けた。	雨時々曇
13日 低気圧や湿った空気の影響を受けた。	雨後曇
14日 気圧の谷や湿った空気の影響を受けた。	曇一時雨後晴
15日 高気圧に覆われた。	晴
16日 高気圧に覆われた。	晴
17日 高気圧に覆われたが、寒気の影響を受けた。	晴後一時曇
18日 高気圧に覆われたが、気圧の谷や湿った空気の影響を受けた。	曇時々晴
19日 低気圧や湿った空気の影響を受けた。	雨
20日 高気圧に覆われたが、気圧の谷や寒気の影響を受けた。	曇時々晴

地上気象 気象経過図：2022年02月11日-2022年02月20日

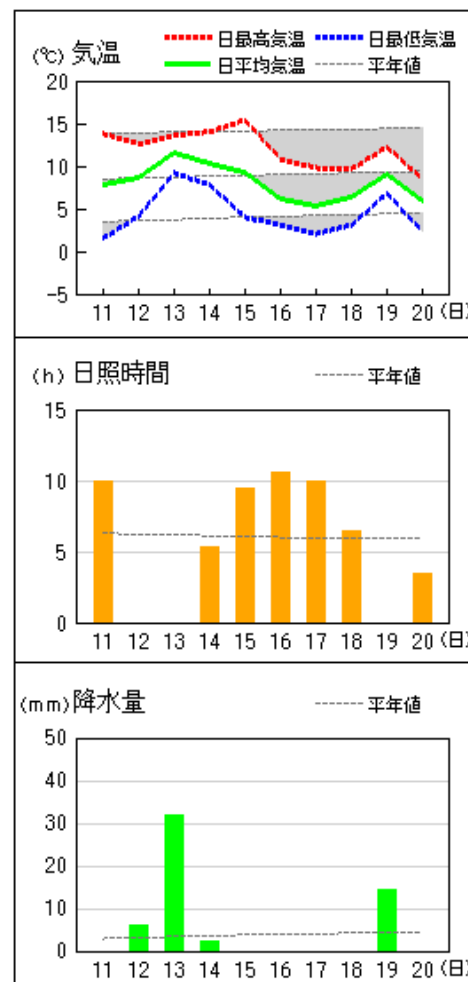
延岡



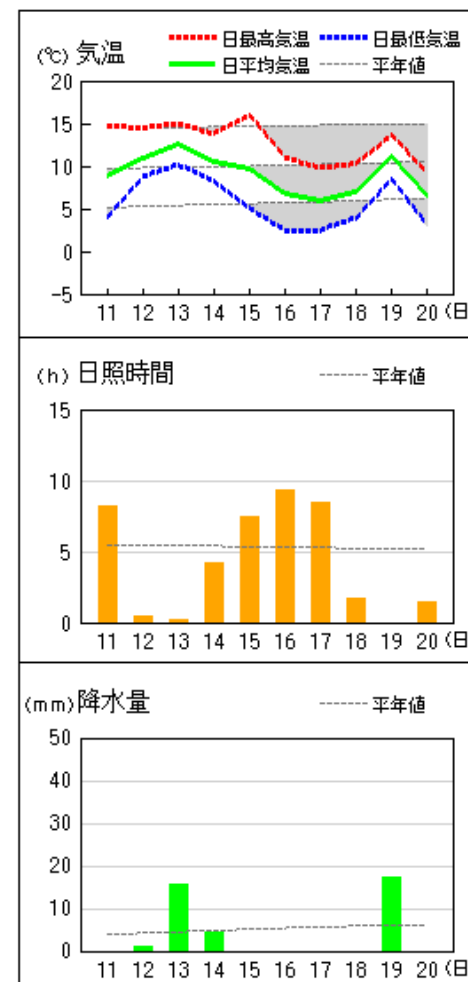
都城



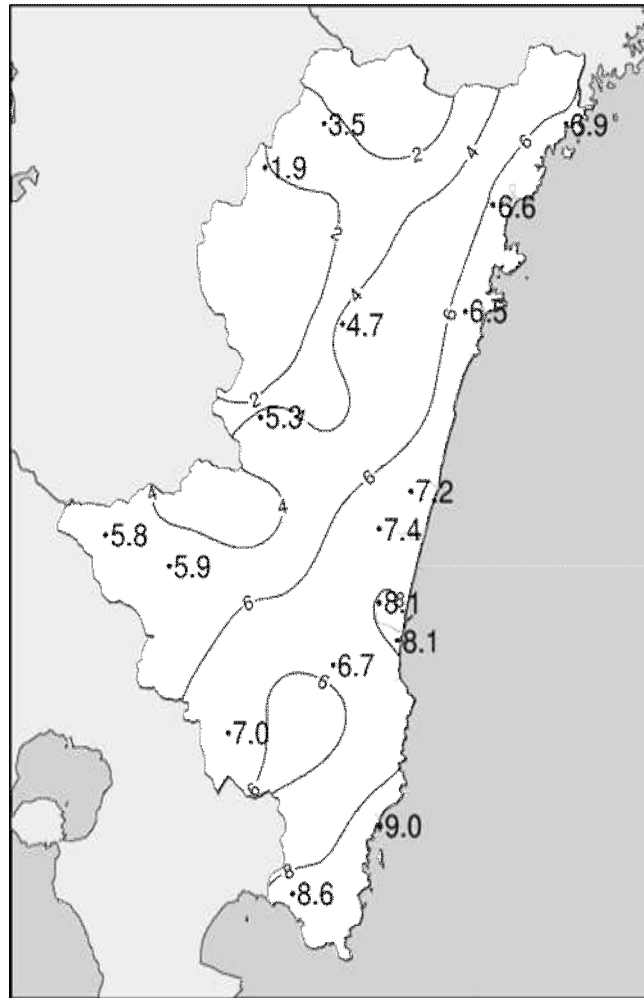
宮崎



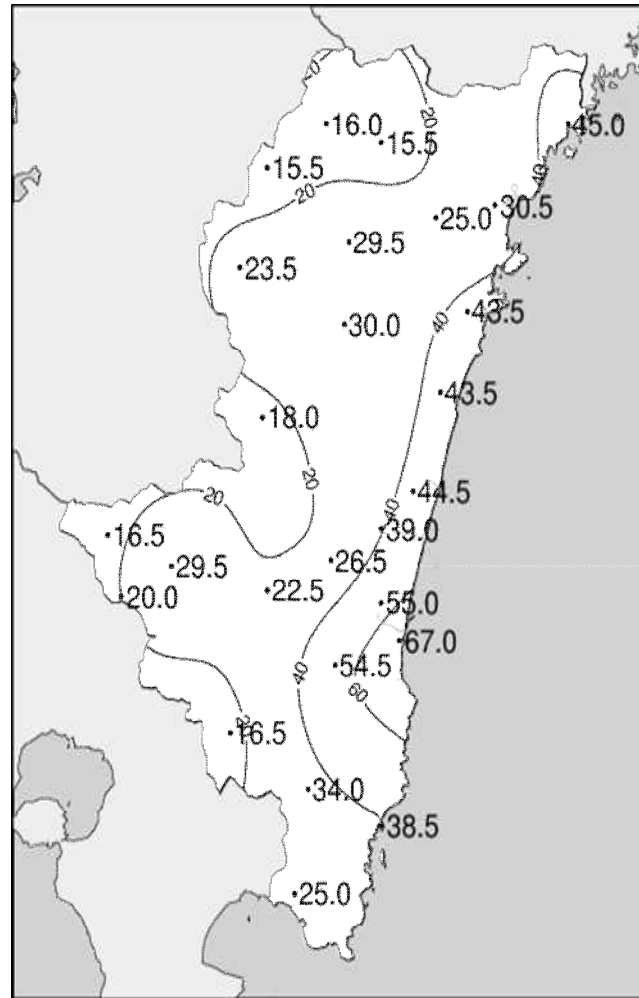
油津



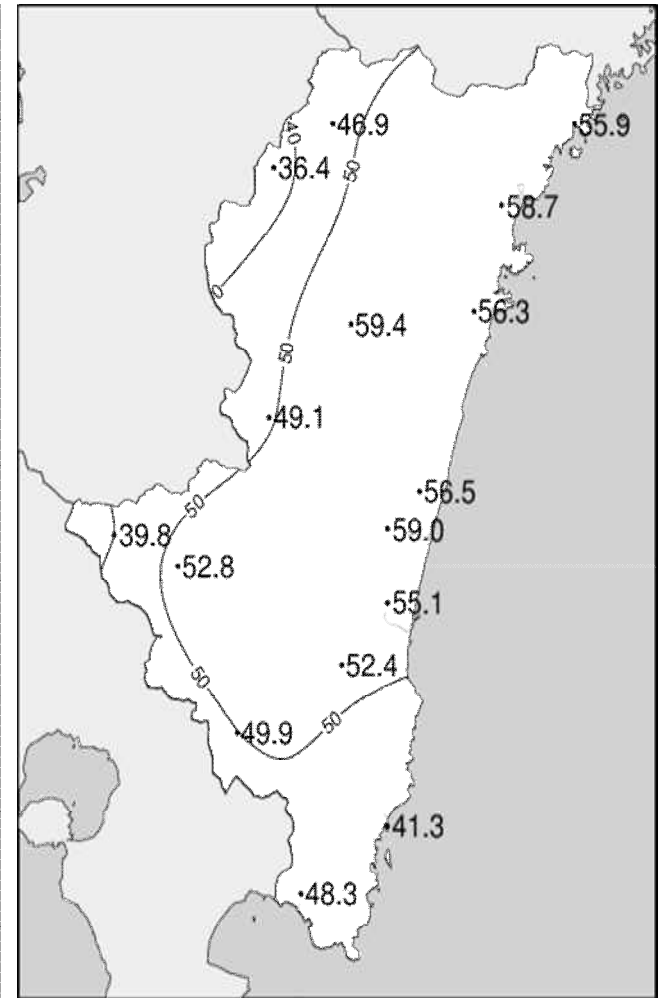
令和4年(2022年)2月中旬 気象分布図(観測値)



2022年2月中旬気温観測値(°C)メッシュ平年値補正

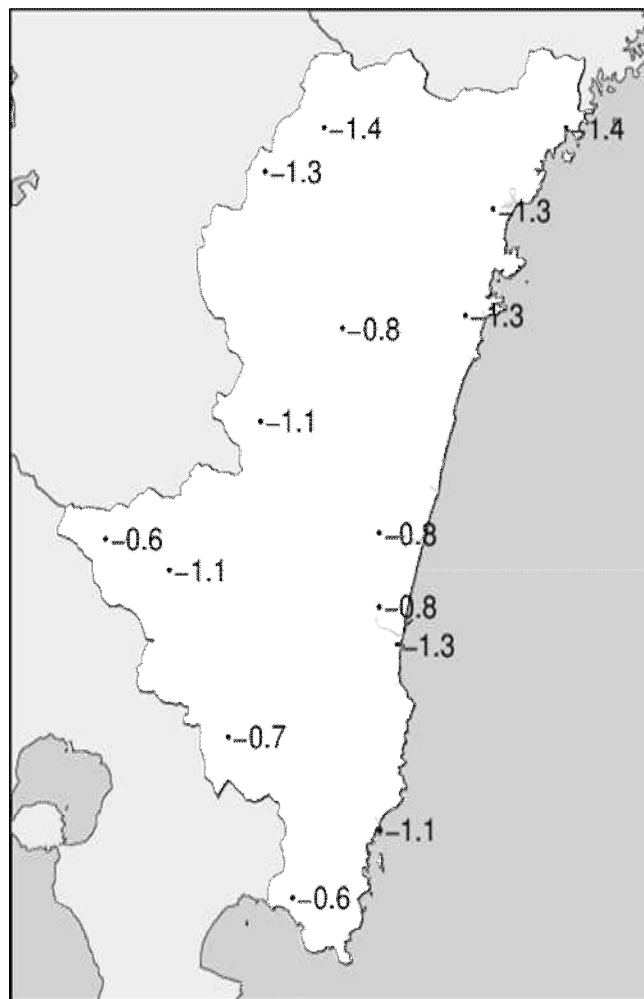


2022年2月中旬降水量観測値(ミリ)

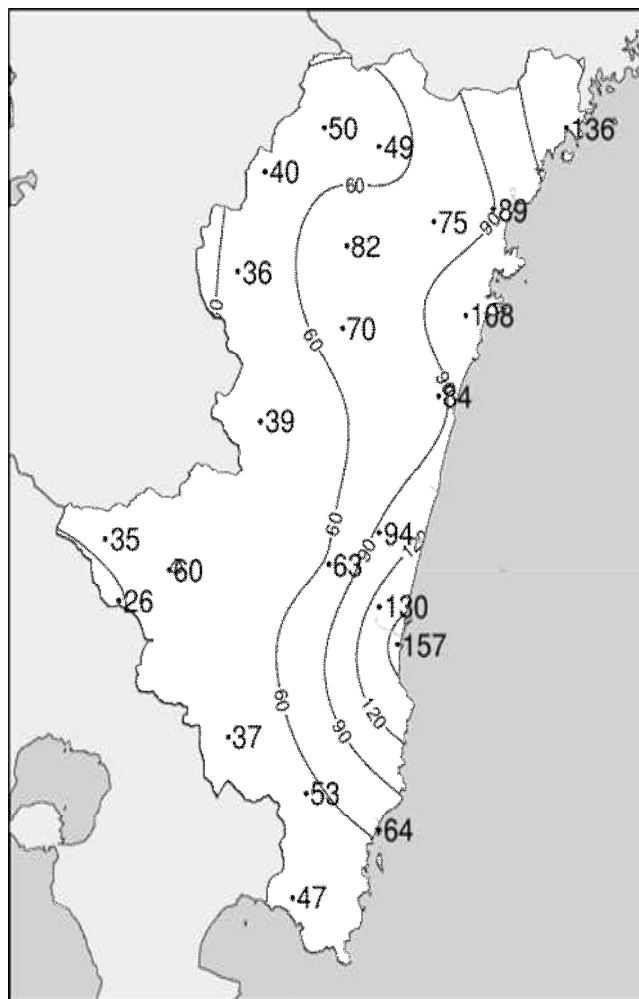


2022年2月中旬日照時間観測値(時間)

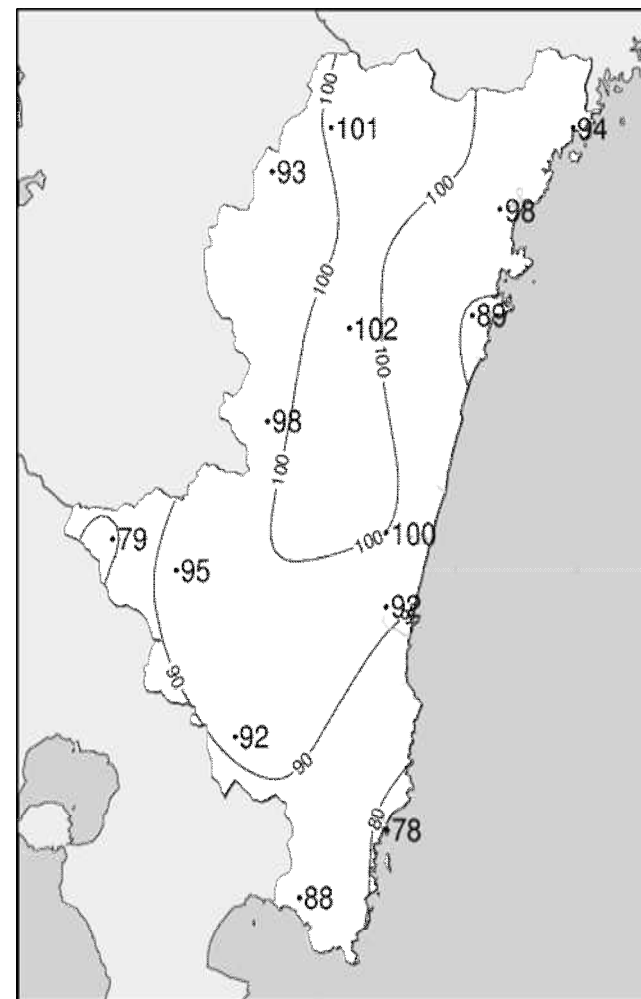
令和4年(2022年)2月中旬 気象分布図(平年差、平年比)



2022年2月中旬気温平年差(°C)



2022年2月中旬降水量平年比(%)



2022年2月中旬日照時間平年比(%)

地域気象観測旬報

2022年2月11日～20日 宮崎県 (87)

(1/5)

観測所名	高千穂										10 以上積算気温						0
	気温()			蒸気圧 (hpa)	相対湿度(%)			風向・風速(m/s)					降水量(mm)			日照 (h)	
	平均	最高	最低		平均	平均	最小	平均	最多	最大	風向	瞬間	風向	日計	1時間		
11	3.9	11.0	-1.8				1.7	NNW	4.4	NW	8.7	NW	0.0	0.0	0.0	8.7	
12	5.2	10.1	-0.9				1.1	ESE	3.2	NNW	5.6	SE	0.0	0.0	0.0	0.0	
13	6.8	9.2	5.1				1.3	NNW	4.2	NW	7.3	NW	11.0	2.5	1.0	0.2	
14	7.1	14.1	1.7				1.7	NNW	4.0	NNW	6.4	NNW	0.0	0.5	0.0	7.0	
15	3.9	8.2	-0.9				3.3	NW	6.8	NW	14.4	NW	0.0	0.0	0.0	3.5	
16	1.1	4.7	-0.6				4.3	NW	7.4	NW	17.1	NW	0.0	0.0	0.0	3.9	
17	-0.6	3.4	-3.1				3.7	NW	7.3	NW	14.6	NNW	0.0	0.0	0.0	9.6	
18	1.7	9.4	-4.5				1.7	SE	4.5	SSE	10.0	SE	0.0	0.0	0.0	8.3	
19	4.2	9.4	0.4				1.3	NW	4.6	NW	10.3	NNW	4.5	1.5	0.5	0.0	
20	1.3	5.0	-2.6				4.1	NW	8.2	NW	18.6	NNW	0.5	0.5	0.5	5.7	
前半旬	5.4	10.5	0.6				1.8	NNW					11.0			19.4	
後半旬	1.5	6.4	-2.1				3.0	NW					5.0			27.5	
旬	3.5	8.5	-0.7				2.4	NW					16.0			46.9	
平年差/比	-1.4	-2.5	-0.4	//	//	//							50			101	

観測所名	古江										10 以上積算気温						0
	気温()			蒸気圧 (hpa)	相対湿度(%)			風向・風速(m/s)					降水量(mm)			日照 (h)	
	平均	最高	最低		平均	平均	最小	平均	最多	最大	風向	瞬間	風向	日計	1時間		
11	9.0	13.6	2.1				4.3	NE	7.9	NE	15.4	NE	0.0	0.0	0.0	8.5	
12	9.7	12.7	7.5				2.7	NNE	7.7	NNW	11.5	N	0.5	0.5	0.5	0.1	
13	8.8	10.1	7.4				5.3	N	11.8	N	16.6	N	25.0	6.0	2.0	0.0	
14	8.8	13.4	3.7				5.6	N	11.9	N	19.5	N	0.0	0.0	0.0	5.8	
15	7.7	15.0	2.2				3.3	N	6.0	NNE	9.1	N	0.0	0.0]	0.0]	7.4	
16	5.0	10.0	-0.7				3.6	NNE	8.8	NNE	14.5	NNE	0.0	0.0]	0.0]	10.1	
17	2.5	7.1	-1.4				4.6	NNE	10.2	NNE	15.9	N	0.0	0.0	0.0	10.0	
18	4.6	10.3	0.1				2.9	N	5.4	NNW	9.6	NNE	0.0	0.0	0.0	6.4	
19	7.2	10.2	4.3				5.9	N	13.0	N	21.1	NNE	19.5	7.5	1.5	0.0	
20	5.4	8.1	1.4				3.2	NNE	8.8	NNE	17.6	NE	0.0	0.0	0.0	7.6	
前半旬	8.8	13.0	4.6				4.2	N					25.5			21.8	
後半旬	4.9	9.1	0.7				4.0	NNE					19.5			34.1	
旬	6.9	11.1	2.7				4.1	N					45.0			55.9	
平年差/比	-1.4	-2.1	-0.9	//	//	//							136			94	

観測所名	鞍岡										10 以上積算気温						0
	気温()			蒸気圧 (hpa)	相対湿度(%)			風向・風速(m/s)					降水量(mm)			日照 (h)	
	平均	最高	最低		平均	平均	最小	平均	最多	最大	風向	瞬間	風向	日計	1時間		
11	2.3	8.6	-2.3				1.0	WSW	2.9	NE	5.3	NNE	0.0	0.0	0.0	6.7	
12	4.6	9.0	-1.9				0.9	SW	2.4	SW	5.4	SSW	0.0	0.0	0.0	0.1	
13	5.5	8.2	3.5				0.8	NE	2.4	ENE	4.9	WSW	8.5	1.5	0.5	0.2	
14	4.9	12.2	-0.2				0.7	NE	2.1	W	4.6	ENE	0.0	0.0	0.0	7.2	
15	2.4	7.0	-1.7				1.8	SSW	4.1	SSW	11.7	SW	0.0	0.0	0.0	3.9	
16	-1.1	2.6	-2.6				1.9	SSW	4.4	SSW	12.1	SSW	0.5	0.5	0.5	1.5	
17	-3.0	1.2	-5.4				1.5	ENE	3.5	SW	12.9	NE	0.0	0.0	0.0	6.8	
18	0.7	8.4	-5.6				1.4	WSW	3.3	NE	6.3	NE	0.0	0.0	0.0	8.3	
19	4.5	9.4	0.3				1.3	NE	3.1	SW	7.0	SSW	4.0	2.0	0.5	0.0	
20	-1.4	3.1	-5.6				1.6	ENE	4.1	ENE	10.7	ENE	2.5	1.0	0.5	1.7	
前半旬	3.9	9.0	-0.5				1.0	SSW					8.5			18.1	
後半旬	-0.1	4.9	-3.8				1.5	ENE					7.0			18.3	
旬	1.9	7.0	-2.1				1.3	ENE					15.5			36.4	
平年差/比	-1.3	-1.9	-0.5	//	//	//							40			93	

観測所名	延岡										10 以上積算気温						0
	気温()			蒸気圧 (hpa)	相対湿度(%)			風向・風速(m/s)					降水量(mm)			日照 (h)	
	平均	最高	最低		平均	平均	最小	平均	最多	最大	風向	瞬間	風向	日計	1時間		
11	7.4	13.4	0.3	6.3	65	37	2.9	NNE	6.9	NNE	10.8	NNE	0.0	0.0	0.0	10.3	
12	8.2	12.2	4.1	8.1	74	54	1.5	WSW	3.5	W	5.5	WSW	2.0	1.5	0.5	0.2	
13	8.9	10.9	7.8	10.2	89	76	1.8	N	4.8	N	10.8	N	22.5	4.5	1.5	0.0	
14	9.5	14.4	4.7	7.7	67	46	2.6	N	5.4	N	11.6	N	0.0	0.0	0.0	6.1	
15	8.2	14.1	3.6	6.4	60	36	3.9	W	7.1	WNW	14.7	WNW	0.0	0.0	0.0	9.2	
16	5.2	9.0	3.1	4.0	46	36	5.3	W	7.6	W	15.6	WSW	0.0	0.0	0.0	9.4	
17	3.4	7.3	0.6	3.2	41	28	4.5	W	7.2	W	15.7	W	0.0	0.0	0.0	9.6	
18	4.3	10.1	-0.7	4.9	60	36	2.1	WSW	4.2	NNE	7.2	NNE	0.0	0.0	0.0	6.3	
19	6.6	9.9	3.6	8.5	86	68	2.2	WSW	4.7	NNW	9.8	N	6.0	1.5	0.5	0.0	
20	4.7	8.0	-1.2	5.1	60	32	3.6	W	7.9	WSW	14.4	WNW	0.0	0.0	0.0	7.6	
前半旬	8.4	13.0	4.1	7.7	71	36	2.5	WSW					24.5			25.8	
後半旬	4.8	8.9	1.1	5.1	59	28	3.5	W					6.0			32.9	
旬	6.6	10.9	2.6	6.4	65	28	3.0	W					30.5			58.7	
平年差/比	-1.3	-2.5	-0.1	//	//	//							89			98	

地域気象観測旬報

2022年2月11日～20日 宮崎県 (87)

(2/5)

観測所名	日向											10 以上積算気温					0
	気温()			蒸気圧 (hpa)	相対湿度(%)		風向・風速(m/s)					降水量(mm)			日照 (h)		
	平均	最高	最低		平均	最小	平均	最多	最大	風向	瞬間	風向	日計	1時間		10分	
11	6.5	14.6	-0.5				1.0	W	3.3	NE	8.7	ENE	0.0	0.0	0.0	10.1	
12	8.2	11.6	4.7				1.0	W	2.7	W	5.9	W	5.0	2.5	1.5	0.0	
13	8.8	11.1	7.2				0.8	W	2.2	WSW	4.7	WSW	30.0	5.0	1.5	0.0	
14	8.6	15.1	5.0				0.6	W	2.5	E	5.5	E	0.0	0.0	0.0	5.7	
15	8.5	15.5	4.5				1.6	W	3.7	NW	9.6	NW	0.0	0.0	0.0	8.7	
16	5.5	11.0	-1.2				1.9	WNW	4.5	WNW	11.8	NW	0.0	0.0	0.0	10.3	
17	3.5	9.3	-1.7				1.5	NW	4.2	NNW	10.4	NNW	0.0	0.0	0.0	9.4	
18	4.2	10.1	-1.1				1.2	WSW	2.7	WSW	6.5	ESE	0.0	0.0	0.0	5.6	
19	6.8	10.3	4.3				1.2	W	2.6	W	6.9	W	8.5	2.0	0.5	0.0	
20	4.8	7.9	-0.8				2.3	NW	5.8	NW	13.7	WSW	0.0	0.5	0.0	6.5	
前半旬	8.1	13.6	4.2				1.0	W					35.0			24.5	
後半旬	5.0	9.7	-0.1				1.6	WNW					8.5			31.8	
旬	6.5	11.7	2.0				1.3	W					43.5			56.3	
平年差/比	-1.3	-2.2	-0.5	//	//	//							108			89	

観測所名	神門											10 以上積算気温					0
	気温()			蒸気圧 (hpa)	相対湿度(%)		風向・風速(m/s)					降水量(mm)			日照 (h)		
	平均	最高	最低		平均	最小	平均	最多	最大	風向	瞬間	風向	日計	1時間		10分	
11	4.2	14.2	-2.2				0.6	S	2.9	SSE	5.8	S	0.0	0.0	0.0	10.0	
12	5.4	10.5	-0.9				0.3	SE	1.8	SSE	3.5	S	0.5	0.5	0.5	0.5	
13	7.8	11.3	5.8				0.2	SSE	1.7	SSE	3.0	S	21.0	3.5	1.0	0.2	
14	8.4	15.8	3.0				0.6	S	2.9	SSE	6.3	S	0.0	0.0	0.0	5.8	
15	5.7	13.3	-0.4				1.1	E	3.0	S	10.0	S	0.0	0.0	0.0	8.5	
16	3.7	9.1	-1.8				1.5	NE	3.8	S	13.1	S	0.0	0.0	0.0	9.8	
17	2.3	8.3	-1.9				1.2	E	3.0	SSE	9.0	N	0.0	0.0	0.0	9.1	
18	2.2	10.0	-3.4				0.6	SSE	2.9	SSE	6.7	S	0.0	0.0	0.0	8.0	
19	5.0	9.6	0.0				0.2	SSE	1.4	SSE	2.6	S	8.5	1.5	1.0	0.0	
20	2.7	5.9	-2.4				1.0	NNE	3.1	S	10.3	S	0.0	0.0	0.0	7.5	
前半旬	6.3	13.0	1.1				0.6	SSE					21.5			25.0	
後半旬	3.2	8.6	-1.9				0.9	SSE					8.5			34.4	
旬	4.7	10.8	-0.4				0.7	SSE					30.0			59.4	
平年差/比	-0.8	-2.3	+0.4	//	//	//							70			102	

観測所名	西米良											10 以上積算気温					0
	気温()			蒸気圧 (hpa)	相対湿度(%)		風向・風速(m/s)					降水量(mm)			日照 (h)		
	平均	最高	最低		平均	最小	平均	最多	最大	風向	瞬間	風向	日計	1時間		10分	
11	4.7	14.3	-1.0				0.9	SW	6.2	SW	9.3	WSW	0.0	0.0	0.0	8.9	
12	6.6	11.9	1.2				0.9	SW	4.1	SW	7.3	SW	0.5	0.5	0.5	1.2	
13	8.7	11.7	6.6				0.3	N	1.9	S	3.7	ENE	9.0	2.0	0.5	0.0	
14	9.3	16.0	5.0				1.1	SSW	4.6	SSW	7.3	SSW	0.0	0.0	0.0	5.6	
15	6.2	11.3	1.6				1.9	NE	5.7	NNE	11.7	NE	0.0	0.0	0.0	7.1	
16	3.5	7.1	0.5				3.2	NNE	8.2	NNE	16.2	NNE	0.0	0.0	0.0	6.5	
17	2.2	6.7	-1.1				2.7	NE	9.8	NNE	21.4	NNE	0.0	0.0	0.0	8.2	
18	3.2	10.2	-2.0				1.3	SSW	5.0	SW	9.0	SSE	0.0	0.0	0.0	7.5	
19	5.5	9.9	1.5				0.6	S	3.7	NE	8.3	NE	8.5	2.5	1.0	0.0	
20	2.9	6.5	-1.9				2.6	NE	8.1	NE	18.3	NNE	0.0	0.0	0.0	4.1	
前半旬	7.1	13.0	2.7				1.0	SSW					9.5			22.8	
後半旬	3.5	8.1	-0.6				2.1	NE					8.5			26.3	
旬	5.3	10.6	1.0				1.6	SSW					18.0			49.1	
平年差/比	-1.1	-2.1	-0.2	//	//	//							39			98	

観測所名	高鍋											10 以上積算気温					11
	気温()			蒸気圧 (hpa)	相対湿度(%)		風向・風速(m/s)					降水量(mm)			日照 (h)		
	平均	最高	最低		平均	最小	平均	最多	最大	風向	瞬間	風向	日計	1時間		10分	
11	6.5	13.8	-0.2	6.5	72	36	1.3	NNW	3.9	E	7.8	ESE	0.0	0.0	0.0	10.0	
12	8.5	12.1	1.2	8.8	79	55	1.1	N	2.8	N	6.5	N	3.5	2.0	1.0	0.0	
13	10.7	13.9	8.7	12.0	94	73	1.3	N	3.4	NNE	7.8	NNE	27.5	4.5	1.5	0.1	
14	9.2	13.7	6.3	9.9	87	47	1.0	NNW	3.8	E	7.0	E	1.0	1.0	0.5	5.6	
15	8.7	14.2	2.4	6.5	61	36	3.4	WNW	7.2	WNW	13.1	WNW	0.0	0.0	0.0	10.3	
16	5.4	10.0	-1.3	3.8	43	30	3.7	W	6.8	WNW	12.9	WSW	0.0	0.0	0.0	10.5	
17	4.1	8.5	-0.3	3.8	47	30	2.4	WNW	6.3	WNW	12.1	WNW	0.0	0.0	0.0	9.5	
18	5.2	9.5	1.5	4.9	55	37	1.8	NNE	4.7	E	8.4	ENE	0.0	0.0	0.0	4.9	
19	8.1	12.4	3.6	10.5	96	73	1.0	NW	2.1	NE	5.4	NNE	12.5	2.5	1.0	0.0	
20	5.2	8.6	0.0	5.3	60	30	2.5	WNW	6.0	WNW	10.8	W	0.0	0.0	0.0	5.6	
前半旬	8.7	13.5	3.7	8.7	79	36	1.6	N					32.0			26.0	
後半旬	5.6	9.8	0.7	5.7	60	30	2.3	W					12.5			30.5	
旬	7.2	11.7	2.2	7.2	69	30	2.0	WNW					44.5			56.5	
平年差/比	//	//	//	//	//	//							//			//	

地域気象観測旬報

2022年2月11日～20日 宮崎県 (87)

(3/5)

観測所名	加久藤											10 以上積算気温						10 日照 (h)
	気温()			蒸気圧 (hpa)	相対湿度(%)		風向・風速(m/s)					降水量(mm)						
	平均	最高	最低		平均	最小	平均	最多	最大	風向	瞬間	風向	日計	1時間	10分			
11	5.3	14.1	-1.8				1.7	E	6.1	N	9.0	NNW	0.0	0.0	0.0	9.2		
12	7.7	12.8	1.8				2.2	E	5.3	E	9.3	E	0.0	0.0	0.0	0.9		
13	10.4	14.1	8.1				2.3	ENE	4.5	ENE	7.8	E	11.0	3.0	1.5	0.4		
14	9.5	16.5	3.5				1.6	E	4.2	ESE	6.8	ESE	1.0	0.5	0.5	5.2		
15	5.0	10.7	-0.1				3.0	WNW	7.3	NNW	11.9	NW	0.0	0.0	0.0	2.3		
16	2.9	6.2	1.1				4.8	WNW	8.8	WNW	13.8	NW	0.0	0.0	0.0	2.6		
17	1.8	5.0	-0.5				4.1	WNW	7.6	WNW	13.3	WNW	0.0	0.0	0.0	9.5		
18	4.3	10.2	-1.2				3.6	E	6.7	E	11.4	E	0.0	0.0	0.0	6.9		
19	7.9	12.8	4.6				3.5	E	6.3	NNW	10.7	NNW	4.5	2.5	1.0	0.1		
20	3.1	6.2	-0.5				5.3	WNW	10.1	WNW	17.4	WNW	0.0	0.0	0.0	2.7		
前半旬	7.6	13.6	2.3				2.2	E					12.0			18.0		
後半旬	4.0	8.1	0.7				4.3	WNW					4.5			21.8		
旬	5.8	10.9	1.5				3.2	E					16.5			39.8		
平年差/比	-0.6	-1.5	+0.7	//	//	//							35			79		

観測所名	西都											10 以上積算気温						11 日照 (h)
	気温()			蒸気圧 (hpa)	相対湿度(%)		風向・風速(m/s)					降水量(mm)						
	平均	最高	最低		平均	最小	平均	最多	最大	風向	瞬間	風向	日計	1時間	10分			
11	6.5	13.7	0.1				1.8	NW	4.4	ESE	7.4	E	0.0	0.0	0.0	9.9		
12	8.3	12.1	2.0				1.9	WNW	4.2	NE	7.2	NE	1.5	0.5	0.5	0.0		
13	11.0	14.0	8.7				2.3	NNW	5.8	NNE	10.4	NNE	23.5	5.0	1.5	0.0		
14	9.7	13.9	6.0				1.2	ESE	5.1	ESE	8.1	E	2.5	1.0	0.5	5.8		
15	8.4	15.2	2.2				3.4	W	7.5	WNW	13.9	W	0.0	0.0	0.0	10.4		
16	5.8	10.3	1.8				5.1	WNW	10.4	WNW	17.2	WNW	0.0	0.0	0.0	10.5		
17	4.7	8.8	1.9				3.2	WNW	11.4	WNW	19.4	NW	0.0	0.0	0.0	9.9		
18	5.3	9.2	0.5				3.0	NW	6.3	ENE	10.5	NNE	0.0	0.0	0.0	7.1		
19	8.3	12.3	4.3				1.7	NW	3.9	NNW	6.4	ENE	11.5	2.0	1.0	0.0		
20	5.7	8.5	0.7				4.4	WNW	10.0	WNW	16.2	WNW	0.0	0.0	0.0	5.4		
前半旬	8.8	13.8	3.8				2.1	WNW					27.5			26.1		
後半旬	6.0	9.8	1.8				3.5	WNW					11.5			32.9		
旬	7.4	11.8	2.8				2.8	WNW					39.0			59.0		
平年差/比	-0.8	-2.4	+0.3	//	//	//							94			100		

観測所名	小林											10 以上積算気温						10 日照 (h)
	気温()			蒸気圧 (hpa)	相対湿度(%)		風向・風速(m/s)					降水量(mm)						
	平均	最高	最低		平均	最小	平均	最多	最大	風向	瞬間	風向	日計	1時間	10分			
11	6.7	14.4	0.6				2.2	WNW	5.2	SE	8.0	ESE	0.0	0.0	0.0	9.4		
12	7.8	12.6	2.5				1.8	SSE	5.1	SE	7.9	SE	0.5	0.5	0.5	1.2		
13	10.1	13.2	7.3				1.9	S	4.3	S	6.8	S	17.0	3.5	1.0	0.2		
14	9.1	14.8	3.9				1.8	SE	4.5	SE	6.5	SE	1.5	1.0	0.5	5.7		
15	6.3	10.7	3.2				4.1	NW	6.3	NNW	12.9	WNW	0.0	0.0	0.0	5.5		
16	3.1	7.3	1.0				4.6	NW	7.3	NW	15.2	NNW	0.0	0.0	0.0	9.0		
17	1.9	6.1	-0.8				4.6	WNW	8.2	NW	18.1	WNW	0.0	0.0	0.0	9.9		
18	3.5	9.6	-1.3				2.5	SE	6.6	SE	10.9	SE	0.0	0.0	0.0	6.8		
19	6.9	11.4	3.0				1.9	WNW	5.3	WNW	9.8	NW	10.0	3.0	1.5	0.0		
20	3.1	6.3	-0.5				5.0	NW	11.3	NNW	18.6	NNW	0.5	0.5	0.5	5.1		
前半旬	8.0	13.1	3.5				2.4	NW					19.0			22.0		
後半旬	3.7	8.1	0.3				3.7	NW					10.5			30.8		
旬	5.9	10.6	1.9				3.0	NW					29.5			52.8		
平年差/比	-1.1	-1.6	-0.5	//	//	//							60			95		

観測所名	宮崎											10 以上積算気温						22 日照 (h)
	気温()			蒸気圧 (hpa)	相対湿度(%)		風向・風速(m/s)					降水量(mm)						
	平均	最高	最低		平均	最小	平均	最多	最大	風向	瞬間	風向	日計	1時間	10分			
11	7.9	13.8	1.5	7.0	69	36	2.8	WNW	5.0	ENE	7.4	NE	0.0	0.0	0.0	10.0		
12	8.6	12.6	4.1	9.2	82	64	2.3	WNW	5.1	NE	7.7	NNE	6.0	4.5	1.5	0.0		
13	11.6	13.6	9.2	12.2	90	74	2.6	N	5.5	NE	8.5	NE	32.0	5.5	2.0	0.0		
14	10.4	14.0	7.8	10.1	82	51	2.0	WNW	5.3	ENE	8.0	E	2.5	1.0	0.5	5.3		
15	9.2	15.4	4.0	7.1	63	42	5.5	W	10.6	W	16.4	W	0.0	0.0	0.0	9.4		
16	6.2	10.8	3.1	4.6	49	33	6.6	W	9.7	W	16.4	W	0.0	0.0	0.0	10.6		
17	5.3	9.8	2.0	3.9	44	25	4.7	W	12.1	W	17.9	W	0.0	0.0	0.0	9.9		
18	6.3	9.6	3.1	5.0	52	34	3.4	NNE	7.4	NE	12.2	NNE	0.0	0.0	0.0	6.4		
19	9.1	12.2	6.8	10.4	89	63	1.8	WNW	6.3	W	10.0	W	14.5	5.0	2.0	0.0		
20	6.0	8.5	2.3	5.1	54	31	6.3	W	10.7	WNW	16.9	WNW	0.0	0.0	0.0	3.5		
前半旬	9.5	13.9	5.3	9.1	77	36	3.0	WNW					40.5			24.7		
後半旬	6.6	10.2	3.5	5.8	58	25	4.6	W					14.5			30.4		
旬	8.1	12.0	4.4	7.5	67	25	3.8	WNW					55.0			55.1		
平年差/比	-0.8	-2.1	+0.4	//	//	//							130			92		

地域気象観測旬報

2022年2月11日～20日 宮崎県 (87)

(4/5)

観測所名	田野											10 以上積算気温					10
	気温()			蒸気圧 (hpa)	相対湿度(%)		風向・風速(m/s)					降水量(mm)			日照 (h)		
	平均	最高	最低		平均	最小	平均	最多	最大	風向	瞬間	風向	日計	1時間		10分	
11	6.8	13.0	1.3				1.9	W	4.9	ESE	7.4	E	0.0	0.0	0.0	9.7	
12	8.0	11.8	3.2				1.2	W	2.9	ENE	5.3	NE	3.5	2.0	0.5	0.0	
13	10.1	12.1	8.5				1.1	NE	2.9	E	5.7	NNE	37.0	7.0	1.5	0.0	
14	9.1	12.7	6.1				1.8	ESE	4.9	ESE	7.0	ESE	3.5	1.0	0.5	5.5	
15	7.6	12.9	3.1				3.7	W	6.2	WNW	13.1	W	0.0	0.0	0.0	10.1	
16	4.6	8.3	1.6				4.8	W	7.4	W	15.1	W	0.0	0.0	0.0	10.3	
17	3.7	8.7	0.6				3.9	W	8.9	WNW	19.6	WNW	0.0	0.0	0.0	9.7	
18	4.6	8.7	1.2				2.3	ENE	5.6	ESE	9.2	ESE	0.0	0.0	0.0	2.8	
19	7.6	11.2	3.5				1.2	WSW	3.2	WSW	5.6	WSW	10.5	2.5	1.5	0.0	
20	4.4	7.7	0.6				3.9	W	6.7	WNW	15.4	NW	0.0	0.0	0.0	4.3	
前半旬	8.3	12.5	4.4				1.9	W					44.0			25.3	
後半旬	5.0	8.9	1.5				3.2	W					10.5			27.1	
旬	6.7	10.7	3.0				2.6	W					54.5			52.4	
平年差/比	//	//	//	//	//	//							//			//	

観測所名	赤江											10 以上積算気温					22
	気温()			蒸気圧 (hpa)	相対湿度(%)		風向・風速(m/s)					降水量(mm)			日照 (h)		
	平均	最高	最低		平均	最小	平均	最多	最大	風向	瞬間	風向	日計	1時間		10分	
11	8.6	13.7	2.3				3.9	WNW	8.3	NE	11.3	N	0.0	0.0	0.0		
12	8.8	12.1	5.3				3.2	WNW	6.5	N	8.2	N	27.0	10.5	3.5		
13	11.7	13.3	9.0				6.2	ENE	10.2	E	12.3	NNE	28.0	6.0	1.5		
14	10.4	13.6	8.0				3.1	NE	7.5	NE	10.3	ENE	3.0	1.0	0.5		
15	9.4	15.4	4.2				6.8	WNW	11.6	WNW	16.5	WNW	0.0	0.0	0.0		
16	6.0	10.8	1.8				9.2	W	13.2	W	18.0	W	0.0	0.0	0.0		
17	5.1	9.9	1.6				6.2	W	11.2	W	16.5	W	0.0	0.0	0.0		
18	6.4	9.8	3.3				5.9	N	11.4	NNE	14.9	NNE	0.0	0.0	0.0		
19	8.9	11.8	6.1				4.1	W	8.9	NNE	10.8	NNE	9.0	2.0	1.0		
20	5.9	8.9	1.9				8.1	W	11.6	W	15.9	W	0.0	0.0	0.0		
前半旬	9.8	13.6	5.8				4.6	WNW					58.0				
後半旬	6.5	10.2	2.9				6.7	W					9.0				
旬	8.1	11.9	4.4				5.7	W					67.0				
平年差/比	-1.3	-2.4	-0.3	//	//	//							157				

観測所名	都城											10 以上積算気温					21
	気温()			蒸気圧 (hpa)	相対湿度(%)		風向・風速(m/s)					降水量(mm)			日照 (h)		
	平均	最高	最低		平均	最小	平均	最多	最大	風向	瞬間	風向	日計	1時間		10分	
11	7.0	14.8	-0.5	6.4	68	29	1.4	N	3.4	ESE	6.0	NNW	0.0	0.0	0.0	10.1	
12	8.4	13.3	4.6	8.7	79	58	2.3	NNE	5.2	NE	8.3	NE	0.0	0.0	0.0	0.2	
13	10.9	14.4	8.7	11.9	91	76	3.1	N	6.8	NNE	10.8	NE	8.5	2.5	1.0	1.5	
14	10.2	15.5	6.2	9.9	81	44	1.6	NNE	3.8	NNE	6.4	NNE	2.5	1.5	0.5	5.4	
15	6.9	13.8	1.9	7.1	73	49	2.0	WNW	5.1	NW	9.9	NW	0.0	0.0	0.0	4.9	
16	4.3	9.0	0.2	4.8	58	41	2.6	WNW	6.3	NW	13.2	NW	0.0	0.0	0.0	9.5	
17	3.7	8.9	0.4	3.7	48	26	2.2	W	4.8	NNE	9.6	NNW	0.0	0.0	0.0	8.5	
18	5.5	10.7	1.7	4.8	53	40	3.9	NE	5.6	NE	10.2	N	0.0	0.0	0.0	6.3	
19	8.3	12.8	5.1	9.8	88	66	2.6	NNE	4.7	NNE	8.0	NNE	5.5	2.5	1.0	0.0	
20	4.5	7.2	1.3	4.9	57	33	3.5	WNW	7.0	NNW	15.6	WNW	0.0	0.0	0.0	3.5	
前半旬	8.7	14.4	4.2	8.8	78	29	2.1	NNE					11.0			22.1	
後半旬	5.3	9.7	1.7	5.6	61	26	3.0	WNW					5.5			27.8	
旬	7.0	12.0	3.0	7.2	70	26	2.5	NNE					16.5			49.9	
平年差/比	-0.7	-1.7	+0.7	//	//	//							37			92	

観測所名	油津											10 以上積算気温					45
	気温()			蒸気圧 (hpa)	相対湿度(%)		風向・風速(m/s)					降水量(mm)			日照 (h)		
	平均	最高	最低		平均	最小	平均	最多	最大	風向	瞬間	風向	日計	1時間		10分	
11	8.9	14.7	4.1	7.5	67	40	3.7	WNW	5.9	E	8.6	E	0.0	0.0	0.0	8.2	
12	10.9	14.5	8.8	9.4	72	56	2.7	WNW	4.8	NW	6.6	NW	1.0	0.5	0.5	0.4	
13	12.7	15.0	10.2	13.3	90	77	2.9	NNW	7.0	ENE	11.1	ENE	15.5	4.0	1.0	0.2	
14	10.5	13.8	8.2	10.6	84	57	2.4	WNW	5.3	WNW	8.2	NE	4.5	1.5	0.5	4.2	
15	9.6	16.0	5.1	7.6	66	44	4.8	WNW	9.5	W	15.0	W	0.0	0.0	0.0	7.5	
16	6.7	11.0	2.5	4.7	49	37	4.4	WNW	9.8	W	17.5	W	0.0	0.0	0.0	9.3	
17	6.0	9.8	2.5	4.8	51	27	3.7	W	8.2	W	13.9	W	0.0	0.0	0.0	8.4	
18	7.0	10.3	3.9	6.0	59	48	2.9	NW	5.6	ENE	10.1	ENE	0.0	0.0	0.0	1.7	
19	11.1	13.6	8.5	11.9	89	65	2.4	WNW	6.5	ENE	9.6	ENE	17.5	3.5	1.5	0.0	
20	6.6	9.3	3.1	5.4	54	30	6.4	WNW	9.1	WNW	14.6	WNW	0.0	0.0	0.0	1.4	
前半旬	10.5	14.8	7.3	9.7	76	40	3.3	WNW					21.0			20.5	
後半旬	7.5	10.8	4.1	6.6	60	27	4.0	WNW					17.5			20.8	
旬	9.0	12.8	5.7	8.1	68	27	3.6	WNW					38.5			41.3	
平年差/比	-1.1	-1.8	+0.1	//	//	//							64			78	

地域気象観測旬報

2022年2月11日～20日 宮崎県 (87)

(5/5)

観測所名	串間											10 以上積算気温			45	
	気温()			蒸気圧 (hpa)	相対湿度(%)		風向・風速(m/s)					降水量(mm)				日照 (h)
	平均	最高	最低	平均	平均	最小	平均	最多	最大	風向	瞬間	風向	日計	1時間	10分	
11	7.7	14.6	1.2				2.0	NE	4.8	ENE	8.2	NE	0.0	0.0	0.0	10.1
12	10.6	15.0	6.2				2.9	NE	5.4	NE	8.4	NE	0.0	0.0	0.0	0.6
13	12.7	15.4	10.4				3.5	NE	5.7	NE	9.2	NE	10.0	2.0	1.0	0.0
14	10.6	14.9	6.9				2.7	NE	5.9	NE	10.0	ENE	5.0	2.0	0.5	4.5
15	8.8	15.7	2.6				3.8	WNW	8.2	WNW	14.1	WNW	0.0	0.0	0.0	10.0
16	6.2	10.7	3.6				4.2	WNW	9.2	WNW	17.8	W	0.0	0.0	0.0	7.6
17	5.4	10.6	2.4				4.0	WNW	9.4	WNW	15.9	WNW	0.0	0.0	0.0	8.7
18	7.0	10.7	4.0				5.1	NE	8.8	ENE	12.9	NNE	0.0	0.0	0.0	4.4
19	11.1	14.1	8.5				3.3	NE	6.0	NE	9.4	W	10.0	3.5	1.0	0.1
20	6.1	8.5	2.7				3.5	WNW	7.8	WNW	17.1	WSW	0.0	0.0	0.0	2.3
前半旬	10.1	15.1	5.5				3.0	NE					15.0			25.2
後半旬	7.2	10.9	4.2				4.0	WNW					10.0			23.1
旬	8.6	13.0	4.9				3.5	NE					25.0			48.3
平年差/比	-0.6	-1.6	+1.1	//	//	//							47			88

観測値に付加されている) は準正常値、] は資料不足値を示す。

×は欠測、//は平年値がないことを示す。

地域雨量観測旬報

2022年2月11日～20日 宮崎県 (87)

(1/1)

観測所名	日之影				諸塚				北方				椎葉				都農				えびの			
	降水量(mm)				降水量(mm)				降水量(mm)				降水量(mm)				降水量(mm)							
	日計	平年比	最大 1時間	最大 10分間	日計	平年比	最大 1時間	最大 10分間	日計	平年比	最大 1時間	最大 10分間	日計	平年比	最大 1時間	最大 10分間	日計	平年比	最大 1時間	最大 10分間	日計	平年比	最大 1時間	最大 10分間
11	0.0		0.0	0.0	0.0		0.0	0.0	0.0		0.0	0.0	0.0		0.0	0.0	0.0		0.0	0.0	0.0		0.0	0.0
12	0.5		0.5	0.5	1.0		1.0	0.5	1.5		1.5	0.5	0.5		0.5	0.5	3.5		2.5	1.0	0.0		0.0	0.0
13	10.0		2.0	0.5	20.5		4.0	1.5	17.0		3.0	1.0	15.5		3.5	1.0	27.5		4.5	1.5	5.5		1.0	0.5
14	0.0		0.0	0.0	0.0		0.0	0.0	0.0		0.0	0.0	0.0		0.0	0.0	2.0		1.0	0.5	1.5		1.0	0.5
15	0.0		0.0	0.0	0.0		0.0	0.0	0.0		0.0	0.0	0.0		0.0	0.0	0.0		0.0	0.0	0.0		0.0	0.0
半旬計/最大	10.5	75	2.0	0.5	21.5	144	4.0	1.5	18.5	137	3.0	1.0	16.0	56	3.5	1.0	33.0	151	4.5	1.5	7.0	21	1.0	0.5
16	0.0		0.0	0.0	0.0		0.0	0.0	0.0		0.0	0.0	0.0		0.0	0.0	0.0		0.0	0.0	0.0		0.0	0.0
17	0.0		0.0	0.0	0.0		0.0	0.0	0.0		0.0	0.0	0.0		0.0	0.0	0.0		0.0	0.0	0.0		0.0	0.0
18	0.0		0.0	0.0	0.0		0.0	0.0	0.0		0.0	0.0	0.0		0.0	0.0	0.0		0.0	0.0	0.0		0.0	0.0
19	5.0		1.5	0.5	8.0		1.5	0.5	6.5		1.5	0.5	7.5		2.5	1.0	10.0		3.5	1.0	13.0		4.5	1.5
20	0.0		0.0	0.0	0.0		0.0	0.0	0.0		0.0	0.0	0.0		0.0	0.0	0.5		0.5	0.5	0.0		0.0	0.0
半旬計/最大	5.0	34	1.5	0.5	8.0	47	1.5	0.5	6.5	41	1.5	0.5	7.5	24	2.5	1.0	10.5	40	3.5	1.0	13.0	35	4.5	1.5
旬計	15.5	49			29.5	82			25.0	75			23.5	36			43.5	84			20.0	26		
旬最大	10.0		2.0	0.5	20.5		4.0	1.5	17.0		3.0	1.0	15.5		3.5	1.0	27.5		4.5	1.5	13.0		4.5	1.5
起日	13		13	19	13		13	13	13		13	13	13		13	19	13		13	13	19		19	19

観測所名	野尻				国富				深瀬															
	降水量(mm)				降水量(mm)				降水量(mm)				降水量(mm)				降水量(mm)							
	日計	平年比	最大 1時間	最大 10分間	日計	平年比	最大 1時間	最大 10分間	日計	平年比	最大 1時間	最大 10分間	日計	平年比	最大 1時間	最大 10分間	日計	平年比	最大 1時間	最大 10分間	日計	平年比	最大 1時間	最大 10分間
11	0.0		0.0	0.0	0.0		0.0	0.0	0.0		0.0	0.0												
12	0.5		0.5	0.5	0.0		0.0	0.0	1.0		0.5	0.5												
13	11.5		2.5	1.0	15.5		4.5	1.0	13.0		3.5	1.0												
14	1.0		0.5	0.5	1.5		1.0	0.5	4.0		1.5	0.5												
15	0.0		0.0	0.0	0.0		0.0	0.0	0.0		0.0	0.0												
半旬計/最大	13.0	//	2.5	1.0	17.0	101	4.5	1.0	18.0	69	3.5	1.0												
16	0.0		0.0	0.0	0.0		0.0	0.0	0.0		0.0	0.0												
17	0.0		0.0	0.0	0.0		0.0	0.0	0.0		0.0	0.0												
18	0.0		0.0	0.0	0.0		0.0	0.0	0.0		0.0	0.0												
19	9.0		2.5	1.0	9.5		3.0	1.0	16.0		3.5	1.5												
20	0.5		0.5	0.5	0.0		0.0	0.0	0.0		0.0	0.0												
半旬計/最大	9.5	//	2.5	1.0	9.5	47	3.0	1.0	16.0	51	3.5	1.5												
旬計	22.5	//			26.5	63			34.0	53														
旬最大	11.5		2.5	1.0	15.5		4.5	1.0	16.0		3.5	1.5												
起日	13		19	19	13		13	19	19		19	19												