

宮 崎 県 農 業 気 象 速 報

令和 4 年 2 月 上旬

宮 崎 地 方 気 象 台
令 和 4 年 2 月 14 日

気 象 概 況

この期間は、高気圧に覆われて晴れた日もあったが、気圧の谷や湿った空気、寒気の影響で曇りや雨の日が多かった。5日は西米良で日最大風速が9.8m/sを観測し、2月の極値を更新した。

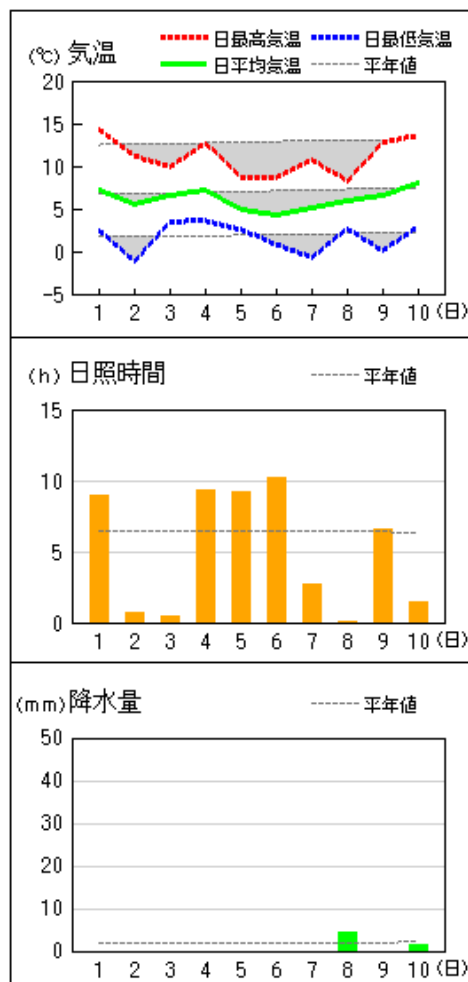
県内各地の旬平均気温は、平年差 -1.4 ~ -0.8 ですべての地点で平年より低かった。旬降水量は、2.0ミリ~23.0ミリ(平年比9%~79%)で鞍岡は平年よりかなり少なく、高千穂、日之影、諸塚、北方、神門、加久藤、深瀬で平年より少なく、他は平年並だった。旬日照時間は、平年比57%~88%で延岡、高千穂、古江は平年より少なく、他はかなり少なかった。

宮崎市の旬平均気温は平年より低く、旬降水量は平年並、旬日照時間はかなり少なかった。

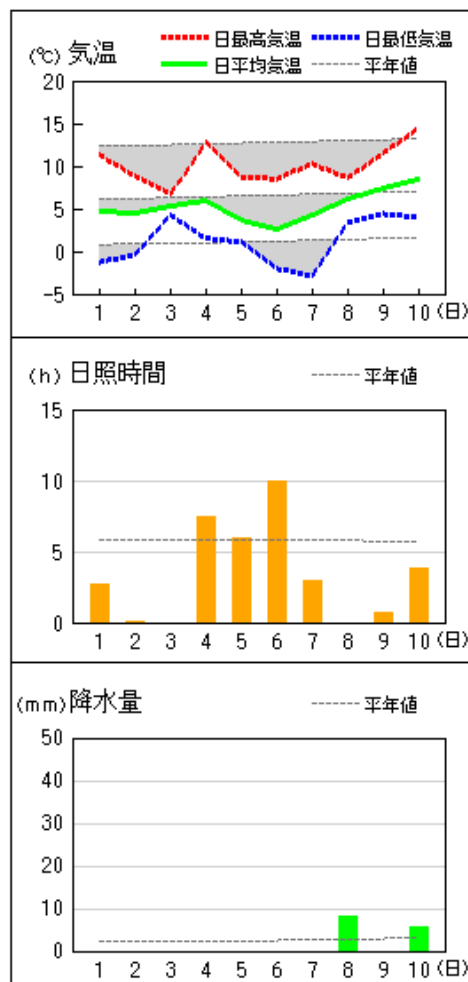
日々の天気概況	宮崎市の昼間の天気
1日 高気圧に覆われたが、気圧の谷や寒気の影響を受けた。	晴時々曇
2日 気圧の谷の影響を受けた。	曇
3日 気圧の谷や湿った空気の影響を受けた。	雨時々曇
4日 高気圧に覆われたが、気圧の谷や寒気の影響を受けた。	晴一時曇
5日 高気圧に覆われた。	晴
6日 高気圧に覆われた。	晴
7日 気圧の谷や寒気の影響を受けた。	曇
8日 気圧の谷や寒気の影響を受けた。	雨後時々曇
9日 高気圧に覆われたが、気圧の谷の影響を受けた。	曇時々晴
10日 気圧の谷や湿った空気の影響を受けた。	雨後曇時々晴

地上気象 気象経過図：2022年02月01日-2022年02月10日

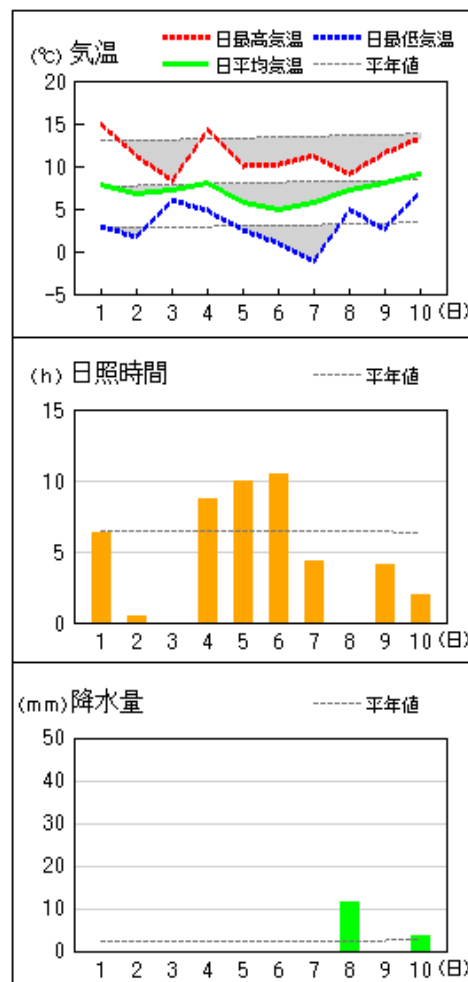
延岡



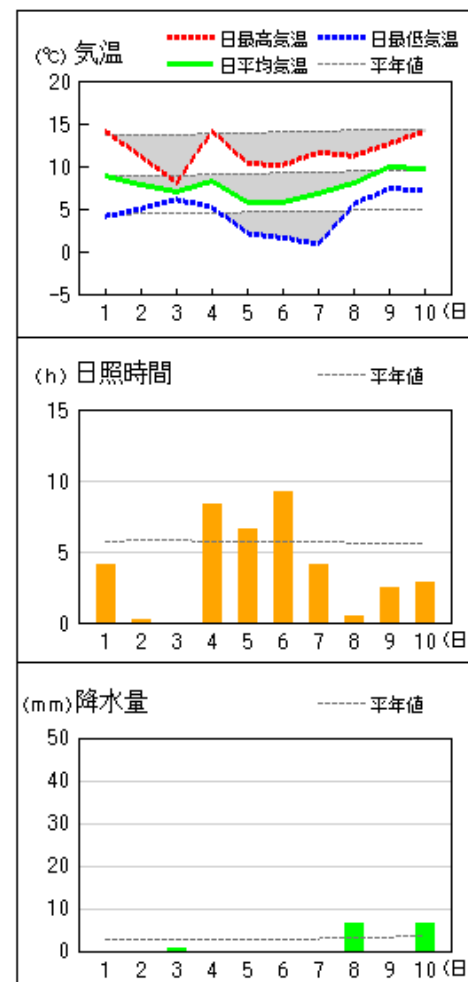
都城



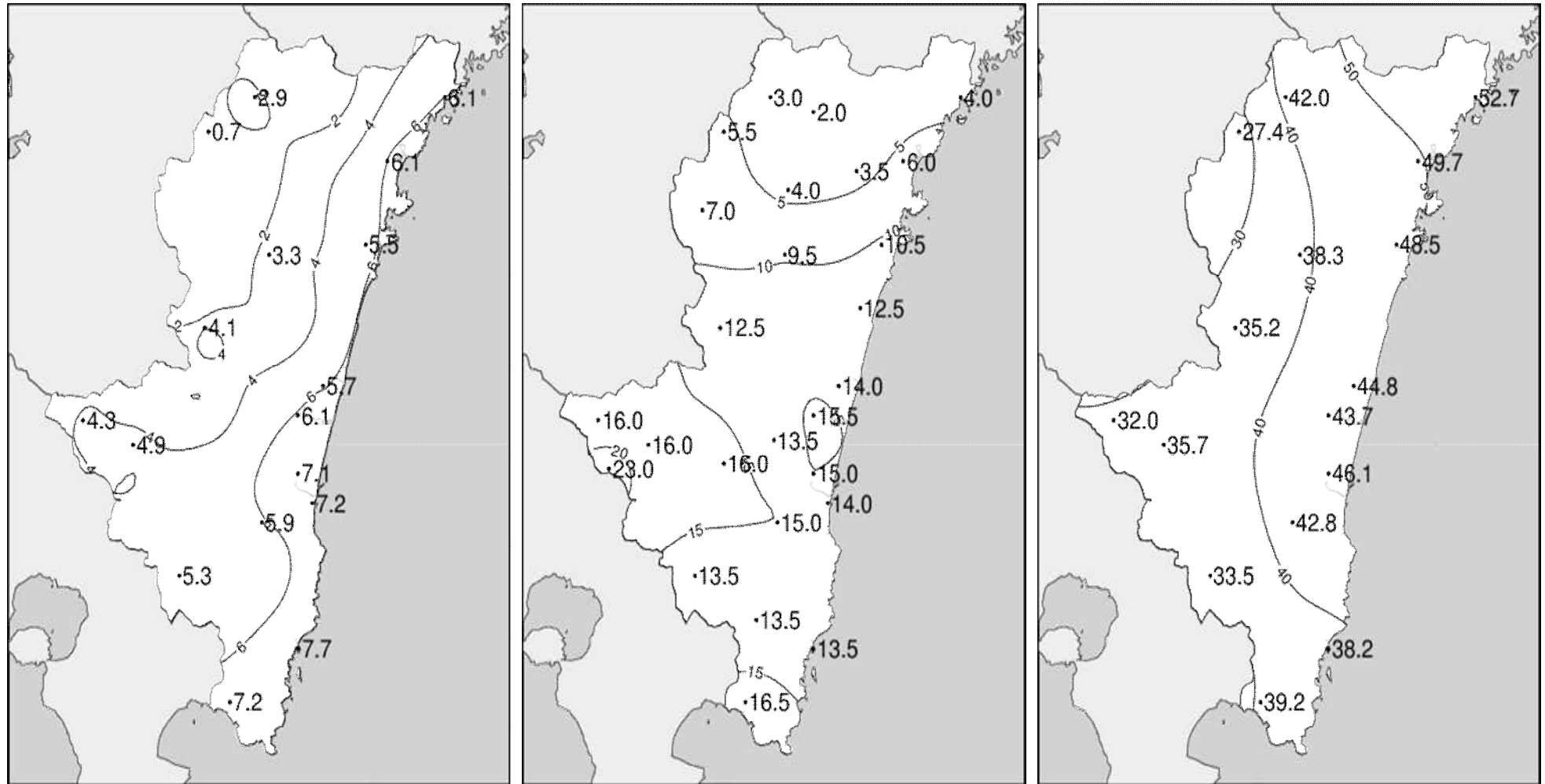
宮崎



油津



令和4年(2022年)2月上旬 気象分布図(観測値)

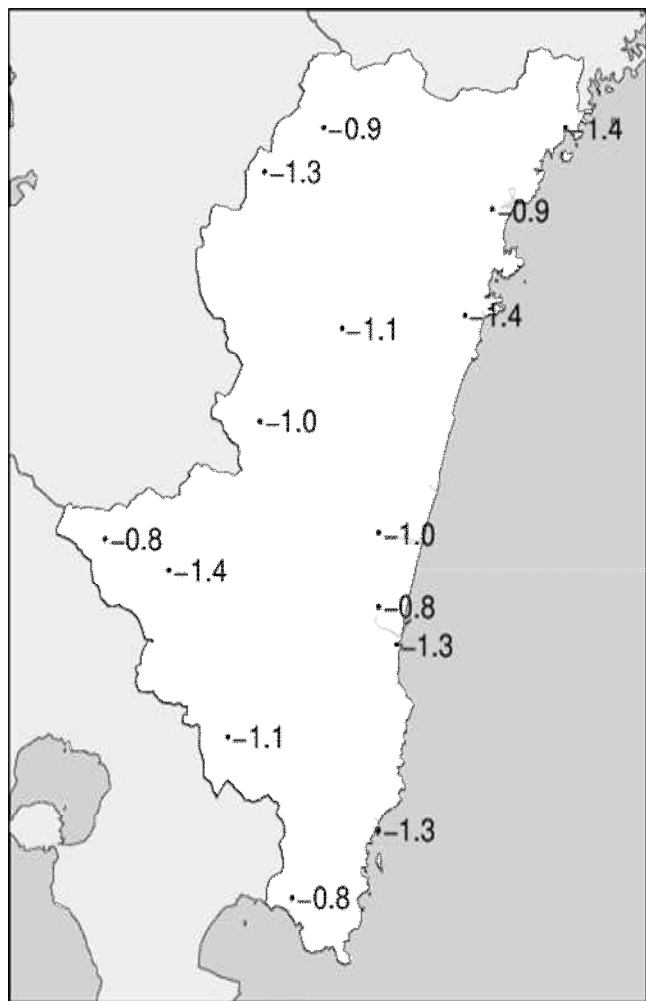


2022年2月上旬気温観測値(°C)メッシュ平年値補正

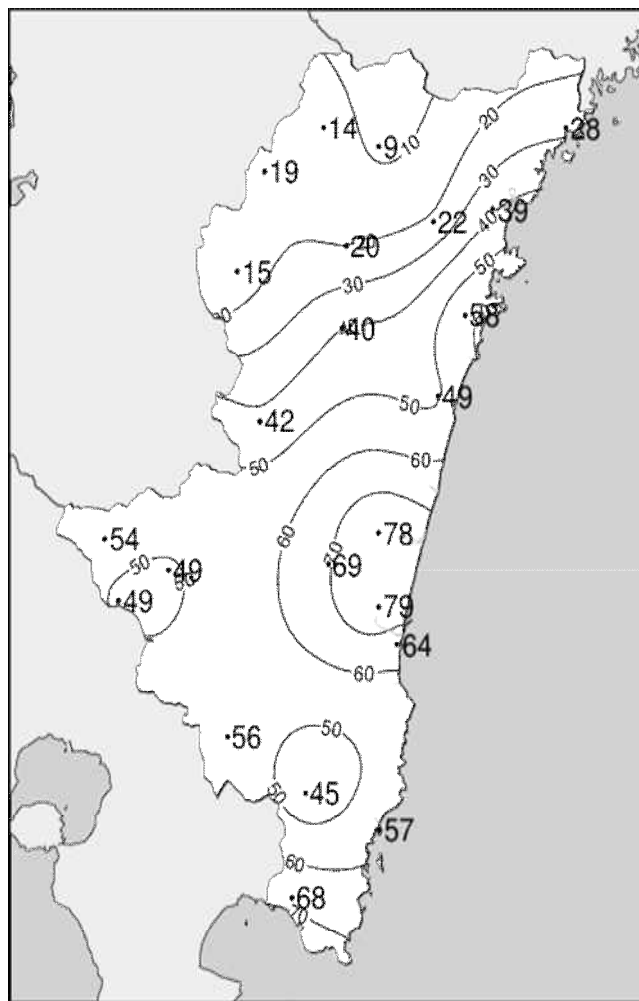
2022年2月上旬降水量観測値(ミリ)

2022年2月上旬日照時間観測値(時間)

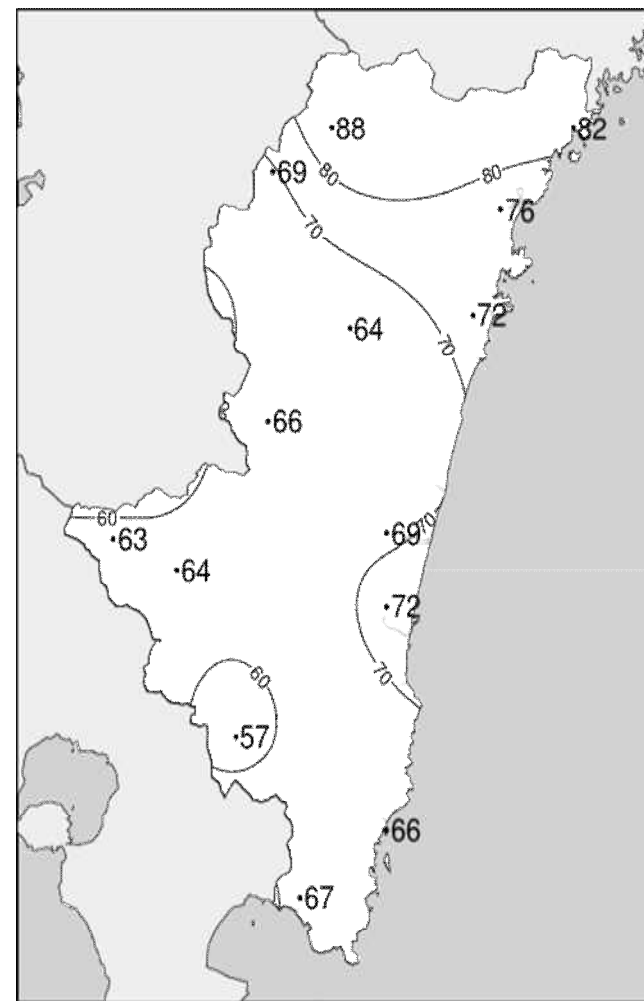
令和4年(2022年)2月上旬 気象分布図(平年差、平年比)



2022年2月上旬気温平年差(°C)



2022年2月上旬降水量平年比(%)



2022年2月上旬日照時間平年比(%)

地域気象観測旬報

2022年2月1日～10日 宮崎県 (87)

(1/5)

観測所名	高千穂												10 以上積算気温			0
	気温()			蒸気圧 (hpa)	相対湿度(%)		風向・風速(m/s)					降水量(mm)			日照 (h)	
	平均	最高	最低		平均	最小	平均	最多	最大	風向	瞬間	風向	日計	1時間		
1	2.3	7.8	-3.6				2.4	NW	6.0	NW	13.1	NW	0.0	0.0	0.0	2.8
2	2.0	6.9	-3.2				2.3	NNW	5.3	NW	9.6	WNW	0.0	0.0	0.0	1.5
3	3.9	8.4	0.0				2.2	NW	4.5	NW	8.6	NNW	0.0	0.0	0.0	2.3
4	3.8	8.6	0.9				3.1	NW	6.2	NW	13.6	NW	0.0	0.0	0.0	9.2
5	1.2	4.3	-0.8				4.5	NW	7.6	NW	15.8	NW	0.0	0.0	0.0	6.7
6	0.7	3.8	-0.9				4.1	NW	7.3	NW	15.8	NNW	0.0	0.0	0.0	9.9
7	2.5	8.4	-2.3				1.7	NNW	3.3	NNW	6.5	NE	0.0	0.0	0.0	1.1
8	2.5	6.4	-1.2				1.3	NW	4.4	NW	9.1	WNW	0.0	0.0	0.0	0.0
9	4.1	13.5	-3.7				1.3	SE	3.3	ESE	7.2	E	0.0	0.0	0.0	6.9
10	5.7	11.0	3.0				1.7	NNW	4.5	NW	9.2	W	3.0	1.5	0.5	1.6
前半旬	2.6	7.2	-1.3				2.9	NW					0.0			22.5
後半旬	3.1	8.6	-1.0				2.0	NNW					3.0			19.5
旬	2.9	7.9	-1.2				2.5	NW					3.0			42.0
平年差/比	-0.9	-1.8	-0.1	//	//	//							14			88

観測所名	古江												10 以上積算気温			0
	気温()			蒸気圧 (hpa)	相対湿度(%)		風向・風速(m/s)					降水量(mm)			日照 (h)	
	平均	最高	最低		平均	最小	平均	最多	最大	風向	瞬間	風向	日計	1時間		
1	7.8	14.8	1.2				2.9	N	7.2	N	10.7	N	0.0	0.0	0.0	8.5
2	5.9	10.0	-1.6				2.0	N	6.4	NNE	9.1	NNE	0.0	0.0	0.0	2.4
3	6.7	9.8	3.7				3.4	N	9.7	N	16.0	N	0.0	0.0	0.0	0.0
4	6.5	12.5	-0.6				4.8	N	10.0	N	15.9	N	0.0	0.0	0.0	9.1
5	4.1	9.6	-2.0				3.0	NNE	8.8	NNE	15.3	NNE	0.0	0.0	0.0	9.8
6	3.4	8.6	-3.3				3.2	NNE	9.1	NNE	17.3	NNE	0.0	0.0	0.0	9.8
7	4.5	9.3	-2.2				2.0	NNE	3.8	NNE	5.4	NE	0.0	0.0	0.0	1.4
8	6.1	8.8	4.0				4.1	NE	8.6	NNE	15.5	NE	2.5	1.0	0.5	0.0
9	8.6	13.5	5.0				4.3	N	7.9	N	12.9	N	0.0	0.0	0.0	8.0
10	7.3	12.5	2.2				3.8	NNE	7.6	N	13.1	N	1.5	1.0	0.5	3.7
前半旬	6.2	11.3	0.1				3.2	N					0.0			29.8
後半旬	6.0	10.5	1.1				3.5	NNE					4.0			22.9
旬	6.1	10.9	0.6				3.4	NNE					4.0			52.7
平年差/比	-1.4	-1.7	-2.3	//	//	//							28			82

観測所名	鞍岡												10 以上積算気温			0
	気温()			蒸気圧 (hpa)	相対湿度(%)		風向・風速(m/s)					降水量(mm)			日照 (h)	
	平均	最高	最低		平均	最小	平均	最多	最大	風向	瞬間	風向	日計	1時間		
1	0.4	6.8	-5.4				1.2	SSW	3.9	SSW	11.0	SSW	0.0	0.0	0.0	1.7
2	-0.8	4.4	-6.1				0.7	ENE	3.0	NE	4.8	SSW	0.0	0.0	0.0	1.1
3	1.3	5.8	-2.1				0.7	NE	2.9	SSW	6.9	SW	0.0	0.0	0.0	2.4
4	1.2	5.7	-1.9				1.1	ENE	3.3	ENE	8.4	S	0.0	0.0	0.0	8.8
5	-1.7	1.3	-3.7				1.8	ENE	3.2	NE	9.9	ENE	1.0	0.5	0.5	0.2
6	-1.5	2.3	-3.9				1.6	NE	3.3	ENE	10.8	E	0.0	0.0	0.0	5.7
7	0.8	5.6	-2.0				0.8	NE	2.1	NE	4.4	NE	0.0	0.0	0.0	1.2
8	1.0	4.0	-1.7				0.6	ENE	2.3	NE	4.4	NE	1.5	0.5	0.5	0.0
9	2.7	10.5	-3.7				0.8	ENE	2.3	NE	4.7	ENE	0.0	0.0	0.0	5.6
10	3.6	8.2	1.6				0.6	NE	1.9	ENE	5.1	NE	3.0	1.0	0.5	0.7
前半旬	0.1	4.8	-3.8				1.1	ENE					1.0			14.2
後半旬	1.3	6.1	-1.9				0.9	NE					4.5			13.2
旬	0.7	5.5	-2.9				1.0	NE					5.5			27.4
平年差/比	-1.3	-1.9	-0.3	//	//	//							19			69

観測所名	延岡												10 以上積算気温			0
	気温()			蒸気圧 (hpa)	相対湿度(%)		風向・風速(m/s)					降水量(mm)			日照 (h)	
	平均	最高	最低		平均	最小	平均	最多	最大	風向	瞬間	風向	日計	1時間		
1	7.2	14.3	2.5	5.5	54	37	3.4	W	7.1	WNW	13.4	WNW	0.0	0.0	0.0	8.9
2	5.5	11.2	-1.2	4.6	53	16	1.8	WSW	4.6	WNW	7.9	WSW	0.0	0.0	0.0	0.7
3	6.5	9.9	3.5	6.1	64	50	1.4	WSW	4.2	W	8.2	W	0.0	0.0	0.0	0.5
4	7.2	12.7	3.6	4.5	45	29	3.1	WSW	6.9	WSW	12.4	WSW	0.0	0.0	0.0	9.3
5	5.0	8.6	2.6	3.9	45	34	4.6	W	7.4	WSW	14.2	W	0.0	0.0	0.0	9.2
6	4.2	8.6	0.8	3.5	44	28	4.8	W	8.1	WSW	13.2	W	0.0	0.0	0.0	10.2
7	5.1	10.7	-0.7	5.4	62	40	1.4	W	3.4	E	5.9	E	0.0	0.0	0.0	2.7
8	5.9	8.3	2.7	7.8	84	62	1.4	W	4.0	N	9.1	NNE	4.5	2.0	0.5	0.1
9	6.6	12.8	0.1	7.2	76	36	2.0	WSW	3.9	WSW	6.3	WSW	0.0	0.0	0.0	6.6
10	8.0	13.6	2.9	8.4	80	53	1.2	W	3.2	NNE	5.8	NNE	1.5	1.0	0.5	1.5
前半旬	6.3	11.3	2.2	4.9	52	16	2.9	WSW					0.0			28.6
後半旬	6.0	10.8	1.2	6.5	69	28	2.2	W					6.0			21.1
旬	6.1	11.1	1.7	5.7	61	16	2.5	WSW					6.0			49.7
平年差/比	-0.9	-1.6	-0.2	//	//	//							39			76

地域気象観測旬報

2022年2月1日～10日 宮崎県 (87)

(2/5)

観測所名	日向												10 以上積算気温			0
	気温()			蒸気圧 (hpa)	相対湿度(%)		風向・風速(m/s)					降水量(mm)			日照 (h)	
	平均	最高	最低		平均	最小	平均	最多	最大	風向	瞬間	風向	日計	1時間		
1	7.2	13.9	2.3				1.7	WSW	3.5	NW	8.5	NW	0.0	0.0	0.0	8.8
2	5.7	10.9	-1.1				0.9	W	2.3	W	6.1	WNW	0.0	0.0	0.0	0.5
3	6.3	10.2	3.0				0.7	WSW	3.1	NNW	6.8	WNW	0.0	0.0	0.0	0.3
4	5.5	12.9	-0.2				0.8	SE	4.0	NW	9.2	NW	0.0	0.0	0.0	8.9
5	4.1	10.6	-2.0				1.5	NNW	3.8	NNW	11.2	W	0.0	0.0	0.0	9.9
6	2.4	8.9	-4.1				2.0	NW	4.5	NW	12.1	NW	0.0	0.0	0.0	10.0
7	4.4	10.1	-1.3				0.9	WSW	2.8	SE	8.0	E	0.0	0.0	0.0	0.5
8	5.3	8.4	1.7				0.8	WNW	2.4	W	5.7	W	8.5	3.0	1.0	0.2
9	6.6	12.6	1.0				1.0	W	2.4	ESE	5.2	E	0.0	0.0	0.0	6.2
10	7.5	13.8	2.6				0.6	WSW	2.3	WSW	5.0	W	2.0	0.5	0.5	3.2
前半旬	5.8	11.7	0.4				1.1	W					0.0			28.4
後半旬	5.2	10.8	0.0				1.1	W					10.5			20.1
旬	5.5	11.2	0.2				1.1	W					10.5			48.5
平年差/比	-1.4	-1.9	-1.5	//	//	//							58			72

観測所名	神門												10 以上積算気温			0
	気温()			蒸気圧 (hpa)	相対湿度(%)		風向・風速(m/s)					降水量(mm)			日照 (h)	
	平均	最高	最低		平均	最小	平均	最多	最大	風向	瞬間	風向	日計	1時間		
1	2.3	11.6	-4.5				0.6	SSE	3.2	S	7.4	S	0.0	0.0	0.0	5.5
2	1.9	9.4	-4.9				0.3	SE	2.0	SSE	3.8	S	0.0	0.0	0.0	0.3
3	4.1	9.1	1.2				0.3	SE	1.8	S	3.5	S	0.0	0.0	0.0	0.3
4	4.5	13.1	-0.8				0.7	ESE	2.4	ESE	5.6	SSE	0.0	0.0	0.0	8.6
5	3.3	8.1	-1.2				1.4	S	3.4	S	14.0	S	0.0	0.0	0.0	9.5
6	0.1	7.4	-4.8				0.7	N	3.0	S	6.6	NNW	0.0	0.0	0.0	9.6
7	1.5	9.9	-5.7				0.3	SSE	1.6	SE	3.5	SSW	0.0	0.0	0.0	0.6
8	4.1	8.0	0.2				0.3	SSE	1.4	SSE	2.8	SSE	7.5	3.0	1.0	0.3
9	5.0	11.6	-0.1				0.5	SSE	2.0	SSE	3.9	ESE	0.0	0.0	0.0	2.7
10	5.8	11.9	0.8				0.3	SE	2.0	SSE	3.8	S	2.0	1.0	0.5	0.9
前半旬	3.2	10.3	-2.0				0.7	S					0.0			24.2
後半旬	3.3	9.8	-1.9				0.4	SSE					9.5			14.1
旬	3.3	10.0	-2.0				0.5	SSE					9.5			38.3
平年差/比	-1.1	-2.3	-0.1	//	//	//							40			64

観測所名	西米良												10 以上積算気温			0
	気温()			蒸気圧 (hpa)	相対湿度(%)		風向・風速(m/s)					降水量(mm)			日照 (h)	
	平均	最高	最低		平均	最小	平均	最多	最大	風向	瞬間	風向	日計	1時間		
1	3.7	10.5	-2.3				1.5	S	5.4	ENE	11.1	ESE	0.0	0.0	0.0	3.4
2	3.0	8.3	-2.3				0.8	N	4.0	NNE	7.1	NNE	0.0	0.0	0.0	0.2
3	4.8	8.1	2.4				0.7	SW	2.8	SSW	5.1	ESE	0.0	0.0	0.0	0.0
4	5.2	11.2	1.7				1.6	NE	5.7	NE	10.8	NE	0.0	0.0	0.0	9.2
5	3.5	6.2	0.1				4.4	NE	9.8	NNE	17.8	NE	0.0	0.0	0.0	8.7
6	2.1	6.7	-2.1				2.1	NE	6.3	NE	14.7	NNE	0.0	0.0	0.0	8.7
7	2.9	9.0	-3.3				0.4	SW	2.8	NNE	5.0	NE	0.0	0.0	0.0	1.4
8	3.7	6.9	0.2				0.3	SSW	3.2	SSW	6.4	S	9.5	3.5	1.0	0.0
9	5.2	11.0	0.2				0.8	N	4.6	SW	7.7	SSW	1.0	1.0	0.5	1.3
10	6.8	14.4	1.6				0.5	E	3.4	E	8.0	NE	2.0	1.5	0.5	2.3
前半旬	4.0	8.9	-0.1				1.8	NE					0.0			21.5
後半旬	4.1	9.6	-0.7				0.8	SW					12.5			13.7
旬	4.1	9.2	-0.4				1.3	NE					12.5			35.2
平年差/比	-1.0	-2.5	-0.5	//	//	//							42			66

観測所名	高鍋												10 以上積算気温			0
	気温()			蒸気圧 (hpa)	相対湿度(%)		風向・風速(m/s)					降水量(mm)			日照 (h)	
	平均	最高	最低		平均	最小	平均	最多	最大	風向	瞬間	風向	日計	1時間		
1	7.1	14.0	1.1	5.5	55	36	2.9	WNW	7.0	WNW	12.7	WNW	0.0	0.0	0.0	8.1
2	4.9	10.4	-2.2	5.1	62	31	1.0	NW	2.7	SSE	4.6	SSE	0.0	0.0	0.0	0.2
3	6.3	8.9	4.1	6.2	65	45	1.2	NW	4.9	NW	8.2	NW	0.0	0.0	0.0	0.0
4	6.3	12.6	0.8	5.6	62	31	1.5	NNW	5.1	WNW	7.9	W	0.0	0.0	0.0	9.2
5	4.9	9.6	-0.4	3.6	42	25	3.3	W	7.4	WNW	12.9	W	0.0	0.0	0.0	9.8
6	2.0	9.4	-5.0	3.8	58	26	1.6	WNW	4.4	E	9.0	ENE	0.0	0.0	0.0	9.6
7	4.9	11.1	-2.9	5.2	60	32	1.1	NNW	2.4	S	5.2	SE	0.0	0.0	0.0	2.0
8	6.4	9.3	4.5	8.9	93	68	1.0	WNW	2.6	WNW	4.6	N	11.0	3.0	1.0	0.0
9	6.6	12.0	-0.8	7.4	77	37	1.1	NW	2.6	E	5.2	E	0.0	0.0	0.0	4.9
10	7.8	13.0	2.5	9.7	92	63	0.8	NW	3.1	E	5.0	E	3.0	1.5	0.5	1.0
前半旬	5.9	11.1	0.7	5.2	57	25	2.0	WNW					0.0			27.3
後半旬	5.5	11.0	-0.3	7.0	76	26	1.1	NW					14.0			17.5
旬	5.7	11.0	0.2	6.1	67	25	1.6	WNW					14.0			44.8
平年差/比	//	//	//	//	//	//							//			//

地域気象観測旬報

2022年2月1日～10日 宮崎県 (87)

(3/5)

観測所名	加久藤											10 以上積算気温					0
	気温()			蒸気圧 (hpa)	相対湿度(%)			風向・風速(m/s)					降水量(mm)			日照 (h)	
	平均	最高	最低		平均	平均	最小	平均	最多	最大	風向	瞬間	風向	日計	1時間		
1	3.3	10.3	-3.4				2.3	W	6.7	WNW	10.4	NW	0.0	0.0	0.0	2.1	
2	3.1	7.2	-2.9				1.9	W	5.1	NNW	9.0	NW	0.0	0.0	0.0	0.1	
3	5.2	7.9	3.2				1.7	NW	6.3	NNW	11.9	NNW	0.0	0.0	0.0	0.0	
4	5.3	10.0	2.4				3.4	NW	7.8	WNW	11.5	W	0.0	0.0	0.0	8.9	
5	2.8	6.2	1.2				5.4	WNW	8.6	NW	15.0	WNW	0.0	0.0	0.0	5.3	
6	2.2	5.9	-2.8				4.2	WNW	8.1	WNW	13.7	W	0.0	0.0	0.0	9.3	
7	2.4	9.3	-4.6				1.1	WSW	3.9	WSW	6.6	W	0.0	0.0	0.0	0.5	
8	4.8	9.0	1.4				1.6	E	5.4	NW	8.4	N	13.5	3.5	1.0	0.7	
9	6.5	10.5	1.5				2.0	ESE	4.2	ENE	6.9	ENE	0.5	0.5	0.5	0.3	
10	7.1	13.0	1.6				1.8	W	6.7	NNW	9.8	NNW	2.0	1.0	0.5	4.8	
前半旬	3.9	8.3	0.1				2.9	NW					0.0			16.4	
後半旬	4.6	9.5	-0.6				2.1	W					16.0			15.6	
旬	4.3	8.9	-0.2				2.5	WNW					16.0			32.0	
平年差/比	-0.8	-2.2	+0.2	//	//	//							54			63	

観測所名	西都											10 以上積算気温					0					
	気温()			蒸気圧 (hpa)	相対湿度(%)			風向・風速(m/s)					降水量(mm)			日照 (h)						
	平均	最高	最低		平均	平均	最小	平均	最多	最大	風向	瞬間	風向	日計	1時間			10分				
1	6.6	14.3	-0.6										3.4	WNW	8.8	NW	15.8	WNW	0.0	0.0	0.0	7.2
2	5.3	10.6	-1.4										1.2	WNW	2.8	WNW	4.3	W	0.0	0.0	0.0	0.2
3	6.3	8.6	4.5										1.4	WSW	4.9	NNW	7.4	NNW	0.0	0.0	0.0	0.0
4	7.1	12.7	2.8										2.1	W	5.4	W	10.6	W	0.0	0.0	0.0	9.0
5	5.6	9.8	1.3										5.6	WNW	11.1	NW	19.5	NW	0.0	0.0	0.0	9.6
6	2.8	10.1	-3.4										1.9	NW	5.0	E	8.4	W	0.0	0.0	0.0	10.1
7	4.5	11.1	-3.0										1.4	NW	3.4	ESE	5.6	ESE	0.0	0.0	0.0	1.6
8	6.8	9.4	4.7										1.6	WNW	3.1	N	5.4	NNE	12.5	4.5	1.0	0.0
9	7.2	12.1	0.2										1.5	WNW	3.6	E	6.1	NE	0.0	0.0	0.0	4.6
10	8.3	12.7	4.3										1.2	WNW	3.5	E	5.2	E	3.0	1.0	0.5	1.4
前半旬	6.2	11.2	1.3										2.7	WNW					0.0			26.0
後半旬	5.9	11.1	0.6										1.5	WNW					15.5			17.7
旬	6.1	11.1	0.9										2.1	WNW					15.5			43.7
平年差/比	-1.0	-2.1	-0.4	//	//	//													78			69

観測所名	小林											10 以上積算気温					0
	気温()			蒸気圧 (hpa)	相対湿度(%)			風向・風速(m/s)					降水量(mm)			日照 (h)	
	平均	最高	最低		平均	平均	最小	平均	最多	最大	風向	瞬間	風向	日計	1時間		
1	5.2	11.5	0.3				3.8	WNW	6.8	WNW	14.8	WNW	0.0	0.0	0.0	4.1	
2	4.3	8.1	-0.1				2.6	WNW	5.0	WNW	9.5	W	0.0	0.0	0.0	0.0	
3	5.2	8.1	2.9				1.8	WNW	3.7	WNW	8.8	W	0.0	0.0	0.0	0.0	
4	5.6	10.7	2.7				3.5	WNW	5.4	NW	12.0	W	0.0	0.0	0.0	8.2	
5	2.9	6.4	1.0				5.3	NW	8.1	NW	16.8	WNW	0.0	0.0	0.0	8.4	
6	2.4	6.1	-0.9				4.1	NW	7.6	NNW	15.1	WNW	0.0	0.0	0.0	9.8	
7	4.0	9.1	-1.6				2.3	WNW	5.3	WNW	7.5	NNW	0.0	0.0	0.0	0.5	
8	4.8	7.7	2.4				1.4	WNW	4.6	WNW	7.9	WNW	14.0	3.0	1.0	0.1	
9	6.5	10.6	2.9				1.6	SSE	4.2	SE	6.4	SE	0.0	0.0	0.0	0.3	
10	7.7	13.5	4.5				2.8	WNW	5.3	NNW	9.4	W	2.0	1.0	0.5	4.3	
前半旬	4.6	9.0	1.4				3.4	NW					0.0			20.7	
後半旬	5.1	9.4	1.5				2.4	WNW					16.0			15.0	
旬	4.9	9.2	1.4				2.9	WNW					16.0			35.7	
平年差/比	-1.4	-2.2	-0.6	//	//	//							49			64	

観測所名	宮崎											10 以上積算気温					0
	気温()			蒸気圧 (hpa)	相対湿度(%)			風向・風速(m/s)					降水量(mm)			日照 (h)	
	平均	最高	最低		平均	平均	最小	平均	最多	最大	風向	瞬間	風向	日計	1時間		
1	7.9	14.9	2.9	6.1	58	39	4.3	W	9.6	W	15.0	W	0.0	0.0	0.0	6.3	
2	6.8	11.2	1.7	5.1	54	24	3.5	W	6.5	W	9.5	WSW	0.0	0.0	0.0	0.4	
3	7.1	8.3	6.0	6.4	63	54	2.3	WNW	4.3	WNW	6.0	W	0.0	0.0	0.0	0.0	
4	8.1	14.2	4.8	5.3	52	24	3.9	WSW	8.0	W	11.9	WSW	0.0	0.0	0.0	8.7	
5	5.7	10.0	2.5	4.4	49	30	7.1	W	13.4	W	20.4	W	0.0	0.0	0.0	9.9	
6	5.0	10.2	1.0	3.6	43	24	4.9	W	9.1	W	14.2	WSW	0.0	0.0	0.0	10.4	
7	5.7	11.2	-1.1	5.4	60	36	2.0	WNW	3.8	NW	6.0	ESE	0.0	0.0	0.0	4.3	
8	7.1	9.1	4.8	9.0	89	71	2.3	WNW	5.0	WNW	6.7	NNE	11.5	3.0	1.0	0.0	
9	8.1	11.5	2.7	7.8	73	47	2.3	WNW	7.7	NE	12.1	NNE	0.0	0.0	0.0	4.1	
10	9.1	13.3	7.0	9.7	85	66	2.3	WNW	4.4	WNW	5.4	WNW	3.5	1.0	0.5	2.0	
前半旬	7.1	11.7	3.6	5.5	55	24	4.2	W					0.0			25.3	
後半旬	7.0	11.1	2.9	7.1	70	24	2.8	WNW					15.0			20.8	
旬	7.1	11.4	3.2	6.3	63	24	3.5	WNW					15.0			46.1	
平年差/比	-0.8	-1.8	+0.3	//	//	//							79			72	

地域気象観測旬報

2022年2月1日～10日 宮崎県 (87)

(4/5)

観測所名	田野												10 以上積算気温			0
	気温()			蒸気圧 (hpa)	相対湿度(%)		風向・風速(m/s)					降水量(mm)			日照 (h)	
	平均	最高	最低		平均	最小	平均	最多	最大	風向	瞬間	風向	日計	1時間		
1	6.7	12.6	1.7				3.2	W	5.6	WNW	12.4	NW	0.0	0.0	0.0	6.3
2	5.8	9.9	1.1				2.6	WSW	4.6	WSW	8.0	WSW	0.0	0.0	0.0	0.3
3	5.9	7.2	4.5				1.3	W	3.6	SW	5.7	WSW	0.0	0.0	0.0	0.0
4	6.6	13.0	3.0				2.9	W	5.5	W	10.7	WNW	0.0	0.0	0.0	8.9
5	4.2	8.2	2.1				4.5	W	8.4	NW	19.1	N	0.0	0.0	0.0	9.6
6	3.6	7.8	1.0				3.6	W	6.7	WSW	12.1	W	0.0	0.0	0.0	10.2
7	5.4	10.2	-1.1				1.7	WNW	3.6	WSW	6.1	NW	0.0	0.0	0.0	2.8
8	6.0	8.0	3.7				1.2	W	2.4	ESE	4.0	NE	9.5	2.0	0.5	0.0
9	6.7	10.1	1.3				1.4	E	3.7	E	6.5	ESE	0.0	0.0	0.0	2.1
10	8.1	13.4	5.5				1.4	WSW	3.2	ESE	5.4	E	5.5	2.0	1.0	2.6
前半旬	5.8	10.2	2.5				2.9	W					0.0			25.1
後半旬	6.0	9.9	2.1				1.9	W					15.0			17.7
旬	5.9	10.0	2.3				2.4	W					15.0			42.8
平年差/比	//	//	//	//	//	//							//			//

観測所名	赤江												10 以上積算気温			0
	気温()			蒸気圧 (hpa)	相対湿度(%)		風向・風速(m/s)					降水量(mm)			日照 (h)	
	平均	最高	最低		平均	最小	平均	最多	最大	風向	瞬間	風向	日計	1時間		
1	8.3	14.7	4.4				6.7	W	10.9	W	13.9	WNW	0.0	0.0	0.0	
2	7.2	11.1	3.3				4.9	W	8.0	W	9.8	W	0.0	0.0	0.0	
3	7.2	8.1	5.8				3.4	WNW	6.8	W	8.7	W	0.0	0.0	0.0	
4	7.9	14.6	3.2				5.0	W	10.9	W	13.4	W	0.0	0.0	0.0	
5	5.6	10.5	1.9				7.4	W	13.8	W	17.5	W	0.0	0.0	0.0	
6	4.7	9.9	1.0				6.6	W	10.3	W	14.4	W	0.0	0.0	0.0	
7	6.0	10.6	-0.6				2.7	WNW	5.7	W	6.2	W	0.0	0.0	0.0	
8	7.2	9.0	5.1				3.7	WNW	10.0	NNE	12.3	NNE	8.5	2.5	0.5	
9	8.7	11.5	3.2				4.0	NNE	12.8	NNE	15.9	NNE	0.0	0.0	0.0	
10	9.1	12.8	7.1				2.7	WNW	4.7	WNW	5.7	WNW	5.5	1.5	0.5	
前半旬	7.2	11.8	3.7				5.5	W					0.0			
後半旬	7.1	10.8	3.2				3.9	WNW					14.0			
旬	7.2	11.3	3.4				4.7	W					14.0			
平年差/比	-1.3	-2.2	-0.3	//	//	//							64			

観測所名	都城												10 以上積算気温			0
	気温()			蒸気圧 (hpa)	相対湿度(%)		風向・風速(m/s)					降水量(mm)			日照 (h)	
	平均	最高	最低		平均	最小	平均	最多	最大	風向	瞬間	風向	日計	1時間		
1	4.7	11.3	-1.3	6.2	72	51	1.4	W	4.2	WNW	8.4	NW	0.0	0.0	0.0	2.7
2	4.4	8.8	-0.4	5.5	68	29	1.1	S	2.9	SSW	4.6	SSW	0.0	0.0	0.0	0.1
3	5.4	6.7	4.3	6.6	74	61	1.5	ENE	4.1	N	8.0	NNE	0.0	0.0	0.0	0.0
4	6.0	12.8	1.5	5.4	61	28	1.5	WNW	4.2	WNW	8.2	WNW	0.0	0.0	0.0	7.4
5	3.7	8.7	1.1	4.8	61	40	2.6	WNW	7.0	WNW	13.4	NW	0.0	0.0	0.0	5.9
6	2.7	8.5	-2.0	3.8	53	28	2.5	NNW	7.2	N	11.1	NNE	0.0	0.0	0.0	10.0
7	4.2	10.3	-2.9	5.1	63	42	1.1	N	2.6	S	4.8	SW	0.0	0.0	0.0	2.9
8	6.1	8.6	3.4	8.7	93	72	2.3	NNE	4.6	N	7.3	NNW	8.0	2.0	0.5	0.0
9	7.5	11.5	4.4	7.2	71	40	1.8	N	3.7	N	6.1	E	0.0	0.0	0.0	0.7
10	8.4	14.5	4.0	8.9	82	54	1.2	N	3.6	NNW	5.9	NW	5.5	1.5	0.5	3.8
前半旬	4.8	9.7	1.0	5.7	67	28	1.6	WNW					0.0			16.1
後半旬	5.8	10.7	1.4	6.7	72	28	1.8	N					13.5			17.4
旬	5.3	10.2	1.2	6.2	70	28	1.7	N					13.5			33.5
平年差/比	-1.1	-2.4	+0.2	//	//	//							56			57

観測所名	油津												10 以上積算気温			0
	気温()			蒸気圧 (hpa)	相対湿度(%)		風向・風速(m/s)					降水量(mm)			日照 (h)	
	平均	最高	最低		平均	最小	平均	最多	最大	風向	瞬間	風向	日計	1時間		
1	8.8	14.1	4.1	6.6	58	44	4.0	W	8.2	WNW	13.7	NW	0.0	0.0	0.0	4.1
2	7.8	11.1	5.0	5.6	53	31	3.2	WNW	5.4	W	8.3	WSW	0.0	0.0	0.0	0.2
3	7.0	8.1	6.1	7.0	70	39	2.9	WNW	5.5	WNW	7.0	NW	0.5	0.5	0.5	0.0
4	8.3	14.1	5.2	5.7	54	20	4.0	WNW	10.2	WNW	13.1	WNW	0.0	0.0	0.0	8.3
5	5.7	10.3	2.1	4.9	54	35	3.8	WNW	10.3	W	17.7	W	0.0	0.0	0.0	6.6
6	5.7	10.1	1.6	3.9	44	27	4.2	WNW	8.2	NW	13.3	WNW	0.0	0.0	0.0	9.2
7	6.7	11.6	0.9	5.6	57	41	2.3	WNW	5.4	WNW	6.4	WNW	0.0	0.0	0.0	4.1
8	8.0	11.2	5.5	9.6	90	70	2.8	WNW	4.9	NW	7.0	NW	6.5	1.5	0.5	0.4
9	9.8	12.6	7.4	8.6	71	55	2.8	WNW	5.8	WNW	8.6	ENE	0.0	0.0	0.0	2.5
10	9.6	14.1	7.1	10.4	88	64	2.8	WNW	5.5	WNW	6.7	NW	6.5	1.5	0.5	2.8
前半旬	7.5	11.5	4.5	6.0	58	20	3.6	WNW					0.5			19.2
後半旬	8.0	11.9	4.5	7.6	70	27	3.0	WNW					13.0			19.0
旬	7.7	11.7	4.5	6.8	64	20	3.3	WNW					13.5			38.2
平年差/比	-1.3	-2.1	-0.1	//	//	//							57			66

地域気象観測旬報

2022年2月1日～10日 宮崎県 (87)

(5/5)

観測所名	串間											10 以上積算気温			0 日照 (h)	
	気温()			蒸気圧 (hpa)	相対湿度(%)		風向・風速(m/s)					降水量(mm)				
	平均	最高	最低		平均	最小	平均	最多	最大	風向	瞬間	風向	日計	1時間		10分
1	7.5	13.7	1.4				2.6	W	7.2	WNW	13.2	WNW	0.0	0.0	0.0	3.0
2	6.7	10.4	3.3				1.6	W	3.4	NW	8.3	WNW	0.0	0.0	0.0	0.3
3	6.4	7.8	5.2				0.9	NE	2.5	WNW	6.1	WNW	1.0	0.5	0.5	0.0
4	7.4	14.4	3.4				2.6	W	6.9	W	11.1	WNW	0.0	0.0	0.0	8.3
5	5.9	10.4	2.5				4.1	WNW	8.3	WNW	15.2	W	0.0	0.0	0.0	7.1
6	5.3	9.9	1.7				2.9	WNW	6.7	W	12.2	WNW	0.0	0.0	0.0	10.1
7	5.6	11.8	-2.1				1.6	NE	4.0	W	6.9	W	0.0	0.0	0.0	5.1
8	8.2	11.8	5.1				2.2	NE	5.4	NE	7.9	NE	7.5	3.0	1.0	0.4
9	9.6	12.8	7.8				3.0	NE	6.2	NE	9.2	NE	0.0	0.0	0.0	2.2
10	9.8	16.2	5.1				1.3	NE	4.6	WSW	6.2	SW	8.0	2.5	1.0	2.7
前半旬	6.8	11.3	3.2				2.4	WNW					1.0			18.7
後半旬	7.7	12.5	3.5				2.2	NE					15.5			20.5
旬	7.2	11.9	3.3				2.3	NE					16.5			39.2
平年差/比	-0.8	-1.7	+0.9	//	//	//							68			67

観測値に付加されている) は準正常値、] は資料不足値を示す。

×は欠測、//は平年値がないことを示す。

地域雨量観測旬報

2022年2月1日～10日 宮崎県 (87)

(1/1)

観測所名	日之影				諸塚				北方				椎葉				都農				えびの			
	降水量(mm)				降水量(mm)				降水量(mm)				降水量(mm)				降水量(mm)							
	日計	平年比	最大 1時間	最大 10分間	日計	平年比	最大 1時間	最大 10分間	日計	平年比	最大 1時間	最大 10分間	日計	平年比	最大 1時間	最大 10分間	日計	平年比	最大 1時間	最大 10分間	日計	平年比	最大 1時間	最大 10分間
1	0.0		0.0	0.0	0.0		0.0	0.0	0.0		0.0	0.0	0.0		0.0	0.0	0.0		0.0	0.0	2.5		2.0	0.5
2	0.0		0.0	0.0	0.0		0.0	0.0	0.0		0.0	0.0	0.0		0.0	0.0	0.0		0.0	0.0	0.0		0.0	0.0
3	0.0		0.0	0.0	0.0		0.0	0.0	0.0		0.0	0.0	0.0		0.0	0.0	0.0		0.0	0.0	0.0		0.0	0.0
4	0.0		0.0	0.0	0.0		0.0	0.0	0.0		0.0	0.0	0.0		0.0	0.0	0.0		0.0	0.0	0.0		0.0	0.0
5	0.0		0.0	0.0	0.0		0.0	0.0	0.0		0.0	0.0	0.0		0.0	0.0	0.0		0.0	0.0	0.0		0.0	0.0
半旬計/最大	0.0	0	0.0	0.0	0.0	0	0.0	0.0	0.0	0	0.0	0.0	0.0	0	0.0	0.0	0.0	0	0.0	0.0	2.5	11	2.0	0.5
6	0.0		0.0	0.0	0.0		0.0	0.0	0.0		0.0	0.0	0.0		0.0	0.0	0.0		0.0	0.0	0.0		0.0	0.0
7	0.0		0.0	0.0	0.0		0.0	0.0	0.0		0.0	0.0	0.0		0.0	0.0	0.0		0.0	0.0	0.0		0.0	0.0
8	0.5		0.5	0.5	2.5		1.0	0.5	2.5		1.5	0.5	5.0		1.5	0.5	9.0		2.5	1.0	17.0		3.0	1.0
9	0.0		0.0	0.0	0.0		0.0	0.0	0.0		0.0	0.0	0.0		0.0	0.0	0.0		0.0	0.0	0.5		0.5	0.5
10	1.5		0.5	0.5	1.5		0.5	0.5	1.0		0.5	0.5	2.0		1.0	0.5	3.5		1.0	0.5	3.0		1.5	0.5
半旬計/最大	2.0	16	0.5	0.5	4.0	34	1.0	0.5	3.5	35	1.5	0.5	7.0	27	1.5	0.5	12.5	74	2.5	1.0	20.5	76	3.0	1.0
旬計	2.0	9			4.0	20			3.5	22			7.0	15			12.5	49			23.0	49		
旬最大	1.5		0.5	0.5	2.5		1.0	0.5	2.5		1.5	0.5	5.0		1.5	0.5	9.0		2.5	1.0	17.0		3.0	1.0
起日	10		10	10	8		8	10	8		8	10	8		8	10	8		8	8	8		8	8

観測所名	野尻				国富				深瀬															
	降水量(mm)				降水量(mm)				降水量(mm)				降水量(mm)				降水量(mm)							
	日計	平年比	最大 1時間	最大 10分間	日計	平年比	最大 1時間	最大 10分間	日計	平年比	最大 1時間	最大 10分間	日計	平年比	最大 1時間	最大 10分間	日計	平年比	最大 1時間	最大 10分間	日計	平年比	最大 1時間	最大 10分間
1	0.0		0.0	0.0	0.0		0.0	0.0	0.0		0.0	0.0												
2	0.0		0.0	0.0	0.0		0.0	0.0	0.0		0.0	0.0												
3	0.0		0.0	0.0	0.0		0.0	0.0	0.5		0.5	0.5												
4	0.0		0.0	0.0	0.0		0.0	0.0	0.0		0.0	0.0												
5	0.0		0.0	0.0	0.0		0.0	0.0	0.0		0.0	0.0												
半旬計/最大	0.0	//	0.0	0.0	0.0	0	0.0	0.0	0.5	3	0.5	0.5												
6	0.0		0.0	0.0	0.0		0.0	0.0	0.0		0.0	0.0												
7	0.0		0.0	0.0	0.0		0.0	0.0	0.0		0.0	0.0												
8	13.0		3.0	1.0	11.5		3.5	1.0	7.5		2.0	1.0												
9	0.0		0.0	0.0	0.0		0.0	0.0	0.0		0.0	0.0												
10	3.0		1.0	0.5	2.0		1.0	0.5	5.5		2.0	0.5												
半旬計/最大	16.0	//	3.0	1.0	13.5	110	3.5	1.0	13.0	68	2.0	1.0												
旬計	16.0	//			13.5	69			13.5	45														
旬最大	13.0		3.0	1.0	11.5		3.5	1.0	7.5		2.0	1.0												
起日	8		8	8	8		8	8	8		10	8												