

宮 崎 県 農 業 気 象 速 報

令和 4 年 1 月 中旬

宮 崎 地 方 気 象 台
令 和 4 年 1 月 21 日

気 象 概 況

この期間は、寒気の流れ込みや気圧の谷などの影響で曇りや雨の日もあったが、高気圧に覆われて晴れた日が多かった。

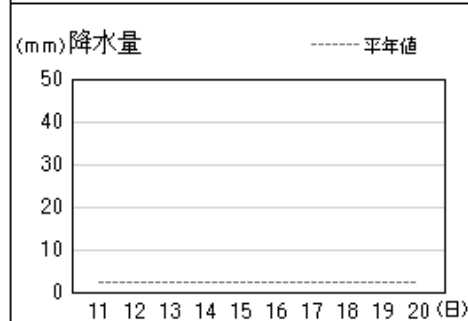
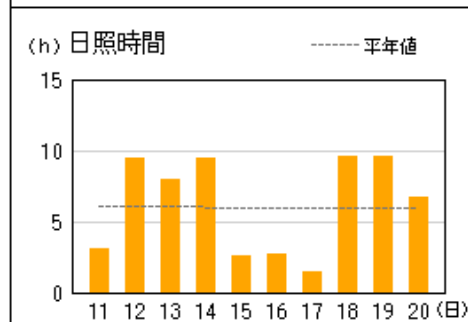
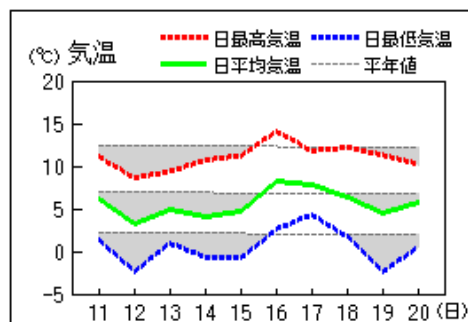
県内各地の旬平均気温は、平年差 -2.4°C ～ -1.1°C で全ての地点で平年より低いかかなり低かった。旬降水量は、0.0 ミリ～23.0 ミリ（平年比 0%～73%）で高千穂、鞍岡、日之影は平年並、他は平年より少ないかかなり少なかった。旬日照時間は、平年比 94%～125%で高千穂、鞍岡は平年より多く、他は平年並だった。

宮崎市の旬平均気温は平年より低く、旬降水量は平年より少なく、旬日照時間は平年並だった。

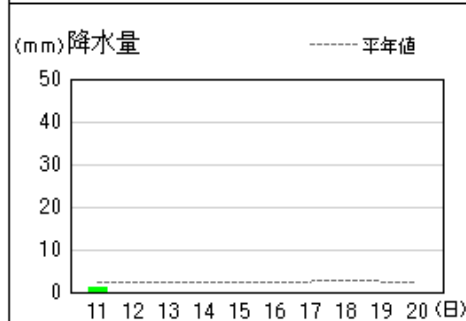
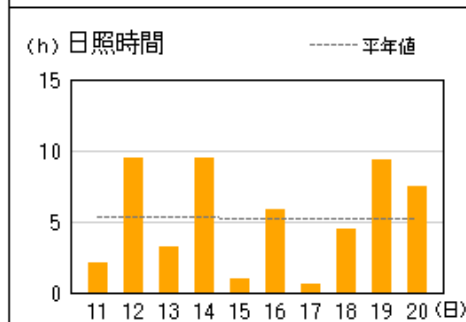
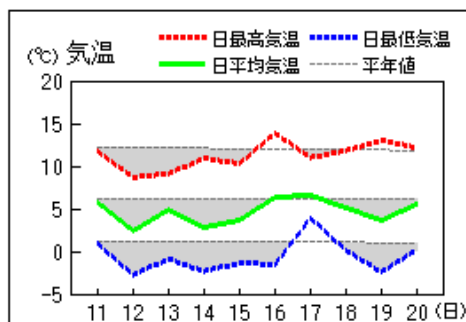
日々の天気概況	宮崎市の昼間の天気
11日 気圧の谷や寒気の影響を受けた。	晴時々雨
12日 高気圧に覆われた。	晴
13日 高気圧に覆われた。	晴一時曇
14日 高気圧に覆われた。	晴
15日 気圧の谷の影響を受けた。	曇後一時晴
16日 高気圧に覆われたが、次第に気圧の谷や湿った空気の影響を受けた。	晴後曇一時雨
17日 気圧の谷の影響を受けた。	曇
18日 高気圧に覆われた。	晴時々曇
19日 高気圧に覆われた。	晴一時曇
20日 高気圧に覆われた。	晴

地上気象 気象経過図：2022年01月11日-2022年01月20日

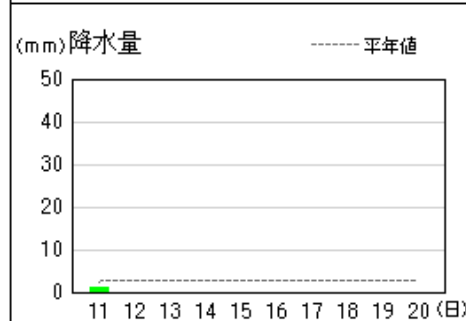
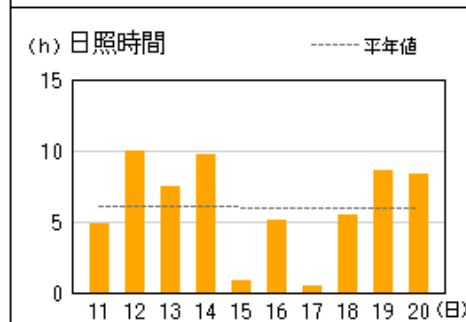
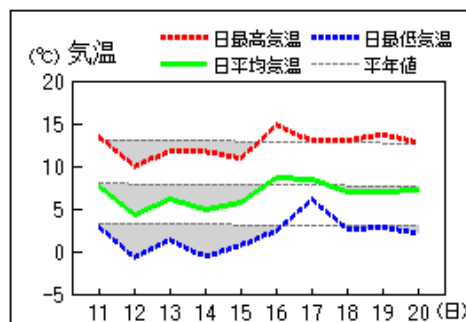
延岡



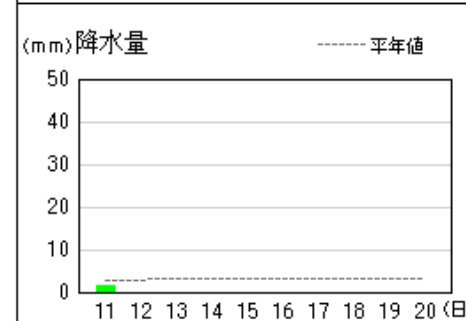
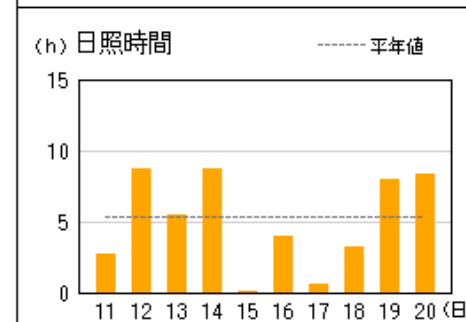
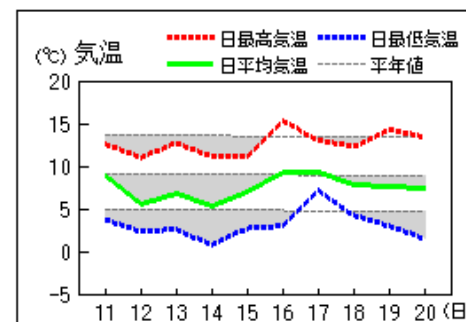
都城



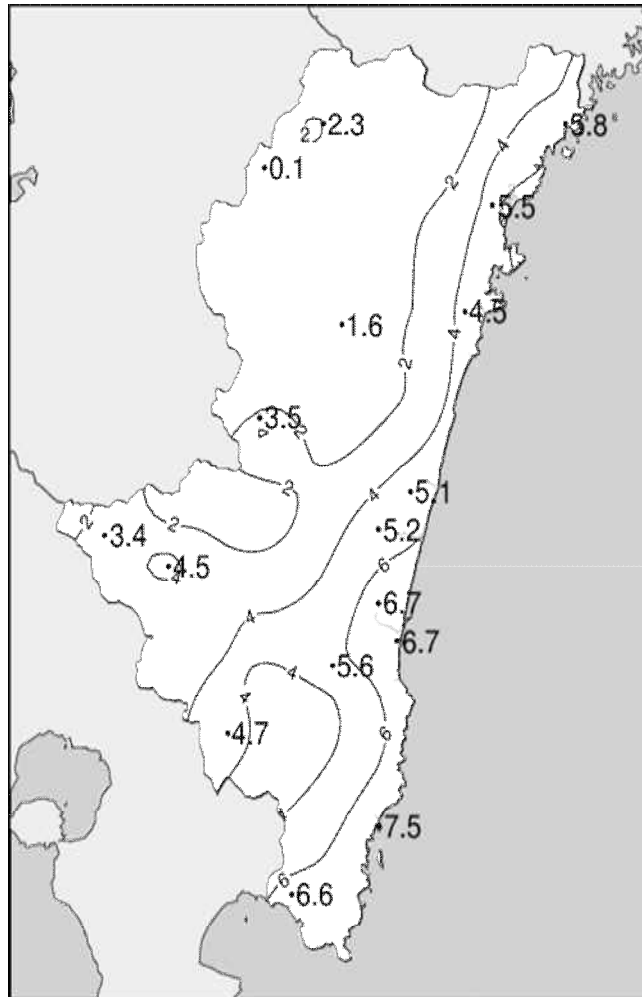
宮崎



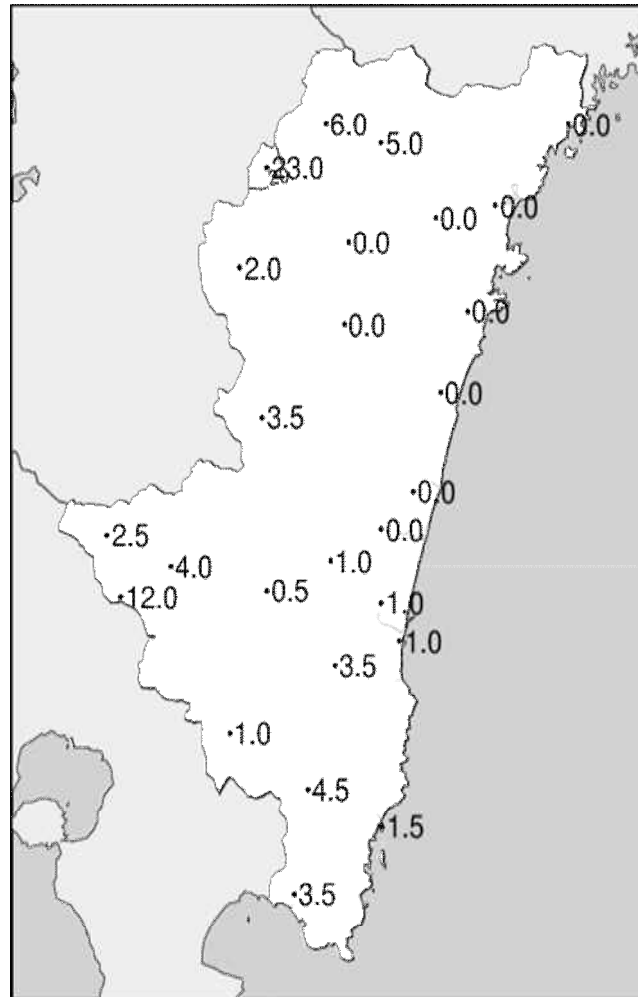
油津



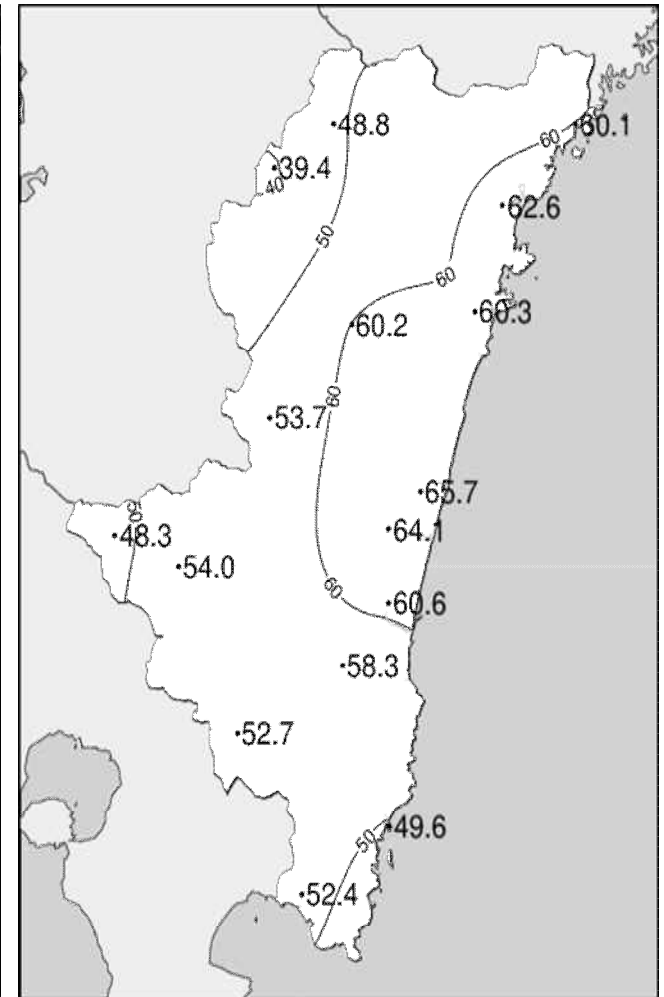
令和4年(2022年)1月中旬 気象分布図(観測値)



2022年1月中旬気温観測値(°C)メッシュ平年値補正

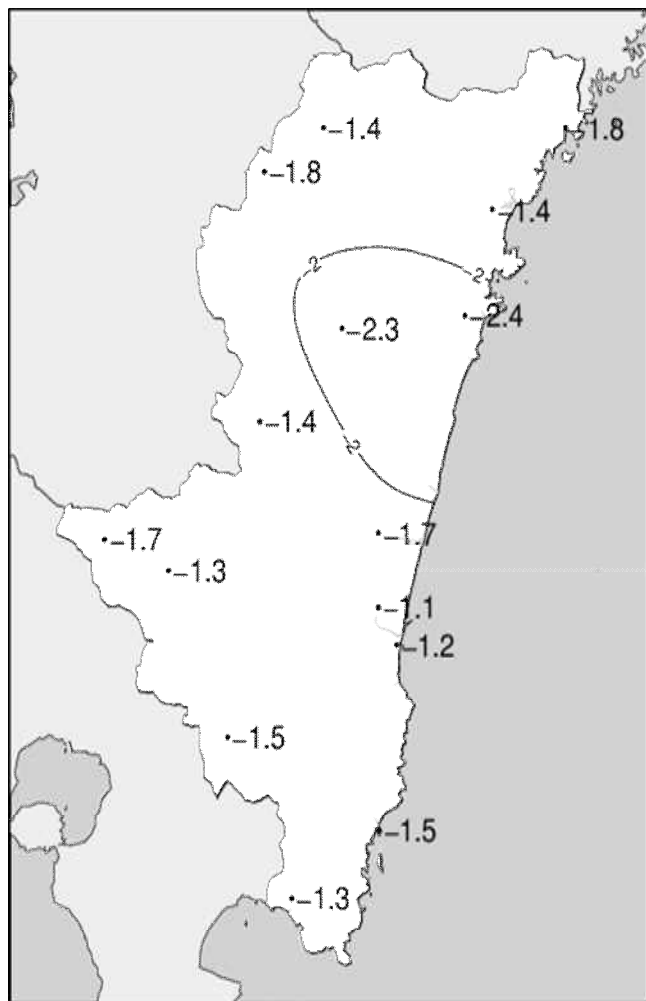


2022年1月中旬降水量観測値(ミリ)

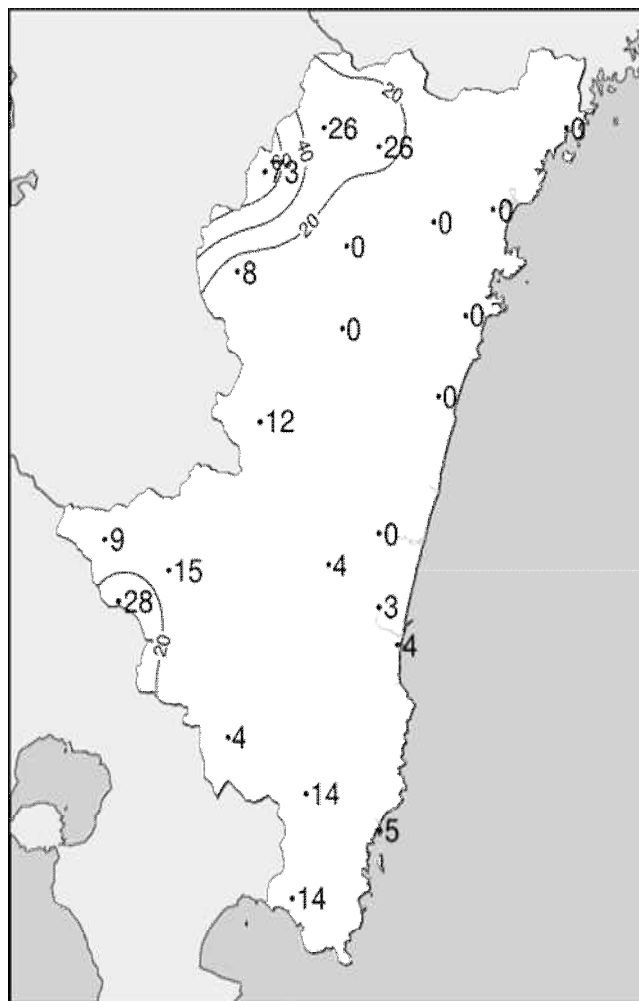


2022年1月中旬日照時間観測値(時間)

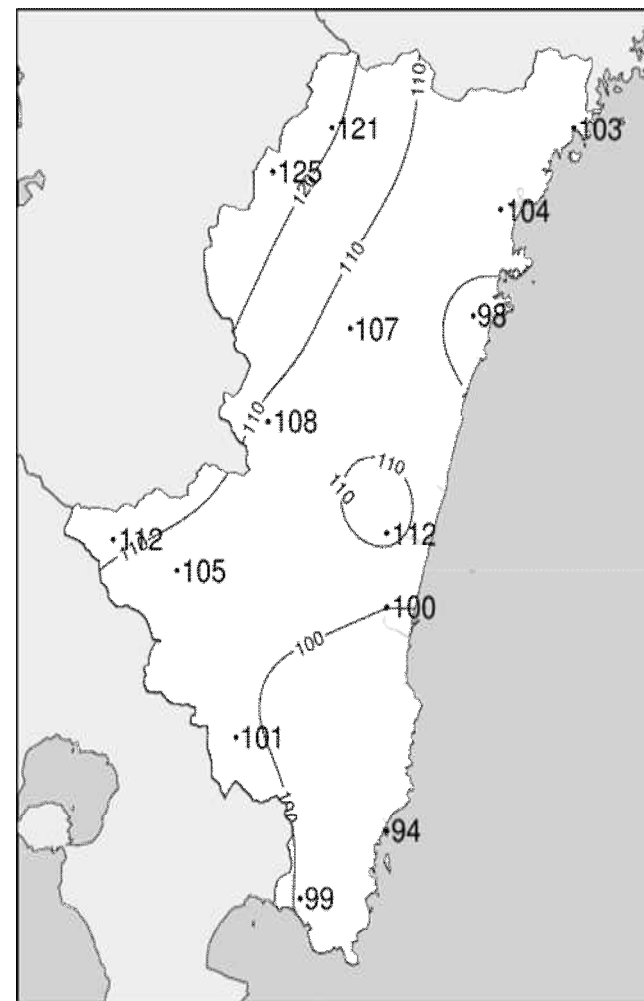
令和4年(2022年)1月中旬 気象分布図(平年差、平年比)



2022年1月中旬気温平年差(°C)



2022年1月中旬降水量平年比(%)



2022年1月中旬日照時間平年比(%)

地域気象観測旬報

2022年1月11日～20日 宮崎県 (87)

(1/5)

観測所名	高千穂											10°C以上積算気温					0
	気温(°C)			蒸気圧(hpa)	相対湿度(%)			風向・風速(m/s)					降水量(mm)			日照(h)	
	平均	最高	最低		平均	平均	最小	平均	最多	最大	風向	瞬間	風向	日計	1時間		
11	2.1	6.1	-0.6				2.8	NW	6.3	NW	12.5	NW	6.0	2.5	1.0	0.4	
12	0.8	4.5	-1.2				3.1	NW	5.1	NW	12.3	NW	0.0	0.0	0.0	7.7	
13	1.7	4.7	-0.5				3.9	NW	6.2	NW	13.0	NW	0.0	0.0	0.0	1.2	
14	1.1	6.3	-3.3				3.0	NW	6.2	NW	12.1	WNW	0.0	0.0	0.0	9.2	
15	1.7	10.9	-4.1				1.3	NNW	4.4	SW	7.6	NW	0.0	0.0	0.0	2.1	
16	4.3	10.0	-1.5				1.7	NW	5.0	NW	10.1	NNW	0.0	0.0	0.0	0.5	
17	4.4	8.7	2.0				2.8	NW	5.2	NW	10.6	NW	0.0	0.0	0.0	6.5	
18	3.5	8.5	-3.0				3.6	NW	6.1	NW	11.6	NW	0.0	0.0	0.0	6.8	
19	0.7	9.0	-6.6				1.8	NNW	4.2	SW	10.1	SW	0.0	0.0	0.0	9.4	
20	3.0	7.5	-2.1				2.9	NW	5.4	NW	10.7	NW	0.0	0.0	0.0	5.0	
前半旬	1.5	6.5	-1.9				2.8	NW					6.0			20.6	
後半旬	3.2	8.7	-2.2				2.6	NW					0.0			28.2	
旬	2.3	7.6	-2.1				2.7	NW					6.0			48.8	
平年差/比	-1.4	-1.6	-1.2	//	//	//							26			121	

観測所名	古江											10°C以上積算気温					0
	気温(°C)			蒸気圧(hpa)	相対湿度(%)			風向・風速(m/s)					降水量(mm)			日照(h)	
	平均	最高	最低		平均	平均	最小	平均	最多	最大	風向	瞬間	風向	日計	1時間		
11	6.9	12.1	2.3				3.3	NNE	7.5	NNE	16.4	NNE	0.0	0.0	0.0	1.9	
12	4.1	8.9	0.2				3.1	NNE	7.3	NNE	13.3	NNE	0.0	0.0	0.0	9.3	
13	4.8	10.6	-1.1				2.2	NNE	7.5	NNE	13.0	NNE	0.0	0.0	0.0	6.2	
14	4.7	10.3	-0.9				3.5	N	8.6	N	12.3	N	0.0	0.0	0.0	9.2	
15	5.7	11.4	0.4				2.7	N	6.7	NNE	8.7	NNE	0.0	0.0	0.0	3.5	
16	7.6	14.2	2.7				2.1	N	5.8	N	7.5	N	0.0	0.0	0.0	2.2	
17	8.1	12.1	5.6				4.0	N	10.5	NNE	15.0	NNE	0.0	0.0	0.0	1.3	
18	5.9	11.1	0.0				4.3	N	11.3	N	18.3	NE	0.0	0.0	0.0	9.3	
19	4.6	11.3	-1.2				4.1	N	9.8	N	13.9	NNE	0.0	0.0	0.0	9.3	
20	5.2	10.1	-1.4				3.4	NNE	10.7	NE	17.4	NNE	0.0	0.0	0.0	7.9	
前半旬	5.2	10.7	0.2				3.0	NNE					0.0			30.1	
後半旬	6.3	11.8	1.1				3.6	N					0.0			30.0	
旬	5.8	11.2	0.7				3.3	N					0.0			60.1	
平年差/比	-1.8	-1.2	-2.5	//	//	//							0			103	

観測所名	鞍岡											10°C以上積算気温					0
	気温(°C)			蒸気圧(hpa)	相対湿度(%)			風向・風速(m/s)					降水量(mm)			日照(h)	
	平均	最高	最低		平均	平均	最小	平均	最多	最大	風向	瞬間	風向	日計	1時間		
11	0.4	4.5	-2.8				1.0	NE	2.8	SW	8.9	SSW	19.5	5.5	1.5	0.0	
12	-1.6	1.9	-4.1				1.3	SSW	3.7	SSW	7.8	SW	0.0	0.0	0.0	5.6	
13	-0.6	1.7	-3.1				1.6	ENE	3.2	NNE	10.0	SW	3.0	1.5	0.5	0.2	
14	-1.7	4.0	-5.6				1.2	W	3.7	SSW	8.0	SSW	0.0	0.0	0.0	8.2	
15	-0.2	6.8	-6.9				0.6	ENE	1.8	SW	4.8	SW	0.0	0.0	0.0	1.2	
16	2.9	8.4	-2.2				1.2	SSW	4.1	SSW	10.2	SW	0.5	0.5	0.5	0.8	
17	2.2	6.3	0.4				1.4	NE	3.5	SSW	8.4	NNE	0.0	0.0	0.0	6.9	
18	0.7	6.4	-5.6				1.0	ENE	3.2	SSW	7.3	SSW	0.0	0.0	0.0	6.3	
19	-2.0	6.6	-8.2				0.7	SSW	2.8	SSW	7.0	SSW	0.0	0.0	0.0	8.7	
20	0.8	4.9	-5.0				1.1	NE	3.0	NE	9.1	ENE	0.0	0.0	0.0	1.5	
前半旬	-0.7	3.8	-4.5				1.1	ENE					22.5			15.2	
後半旬	0.9	6.5	-4.1				1.1	ENE					0.5			24.2	
旬	0.1	5.2	-4.3				1.1	ENE					23.0			39.4	
平年差/比	-1.8	-1.7	-2.1	//	//	//							73			125	

観測所名	延岡											10°C以上積算気温					0
	気温(°C)			蒸気圧(hpa)	相対湿度(%)			風向・風速(m/s)					降水量(mm)			日照(h)	
	平均	最高	最低		平均	平均	最小	平均	最多	最大	風向	瞬間	風向	日計	1時間		
11	6.1	11.1	1.3	6.2	65	46	4.1	W	7.8	W	15.2	W	0.0	0.0	0.0	3.1	
12	3.2	8.6	-2.4	4.3	58	35	3.1	WSW	7.5	WSW	12.4	WSW	0.0	0.0	0.0	9.5	
13	4.9	9.4	1.0	4.8	56	28	3.9	W	7.8	WSW	13.8	WSW	0.0	0.0	0.0	8.0	
14	4.1	10.7	-0.7	4.2	53	31	2.3	W	5.5	WSW	10.5	WSW	0.0	0.0	0.0	9.4	
15	4.6	11.2	-0.8	5.2	63	34	1.3	W	3.0	WSW	4.7	WSW	0.0	0.0	0.0	2.6	
16	8.3	14.1	2.6	7.1	65	46	2.6	WSW	5.8	NW	11.1	WNW	0.0	0.0	0.0	2.7	
17	7.8	11.8	4.3	5.3	51	31	3.6	W	6.5	W	12.0	W	0.0	0.0	0.0	1.4	
18	6.3	12.2	1.7	5.1	54	37	2.3	W	6.1	WSW	11.0	W	0.0	0.0	0.0	9.6	
19	4.4	11.3	-2.4	4.7	58	28	1.8	SW	3.7	ESE	5.7	E	0.0	0.0	0.0	9.6	
20	5.7	10.2	0.5	4.8	54	34	3.0	N	7.1	N	12.5	N	0.0	0.0	0.0	6.7	
前半旬	4.6	10.2	-0.3	4.9	59	28	2.9	W					0.0			32.6	
後半旬	6.5	11.9	1.3	5.4	56	28	2.7	WSW					0.0			30.0	
旬	5.5	11.1	0.5	5.2	58	28	2.8	W					0.0			62.6	
平年差/比	-1.4	-1.2	-1.6	//	//	//							0			104	

地域気象観測旬報

2022年1月11日～20日 宮崎県 (87)

(2/5)

観測所名	日向											10°C以上積算気温						0
	気温(°C)			蒸気圧(hpa)	相対湿度(%)			風向・風速(m/s)					降水量(mm)			日照(h)		
	平均	最高	最低		平均	平均	最小	平均	最多	最大	風向	瞬間	風向	日計	1時間		10分	
11	6.5	12.3	3.0				2.1	NNW	4.4	NW	12.3	WNW	0.0	0.0	0.0	3.3		
12	3.4	9.7	-1.8				1.6	W	3.1	WNW	9.4	NNW	0.0	0.0	0.0	9.4		
13	3.4	9.7	-2.7				1.1	W	3.8	WNW	9.9	NNW	0.0	0.0	0.0	5.0		
14	1.8	10.3	-4.5				0.7	SW	3.0	ESE	6.5	ESE	0.0	0.0	0.0	9.3		
15	5.0	11.5	-2.6				0.8	W	2.9	WSW	5.5	W	0.0	0.0	0.0	1.7		
16	7.2	14.4	1.6				1.0	SW	2.5	WSW	5.3	W	0.0	0.0	0.0	4.3		
17	6.4	13.1	0.8				1.7	WSW	3.9	NNW	10.1	NNW	0.0	0.0	0.0	0.9		
18	3.6	13.7	-2.3				0.7	SW	3.1	ESE	6.5	ESE	0.0	0.0	0.0	7.7		
19	3.3	11.7	-3.5				0.7	W	2.3	W	5.6	ESE	0.0	0.0	0.0	9.6		
20	4.0	12.5	-1.6				1.3	SW	4.1	NNW	10.5	NNW	0.0	0.0	0.0	9.1		
前半旬	4.0	10.7	-1.7				1.3	W					0.0			28.7		
後半旬	4.9	13.1	-1.0				1.1	WSW					0.0			31.6		
旬	4.5	11.9	-1.4				1.2	WSW					0.0			60.3		
平年差/比	-2.4	-0.9	-3.4	//	//	//							0			98		

観測所名	神門											10°C以上積算気温						0
	気温(°C)			蒸気圧(hpa)	相対湿度(%)			風向・風速(m/s)					降水量(mm)			日照(h)		
	平均	最高	最低		平均	平均	最小	平均	最多	最大	風向	瞬間	風向	日計	1時間		10分	
11	3.4	10.5	-2.7				0.8	NE	2.8	ENE	8.5	S	0.0	0.0	0.0	2.1		
12	-0.5	8.6	-6.3				0.5	ESE	2.4	E	5.1	ESE	0.0	0.0	0.0	9.2		
13	1.5	9.5	-5.4				0.9	ENE	3.0	S	9.4	SSW	0.0	0.0	0.0	6.8		
14	0.0	10.5	-6.8				0.6	SSE	2.9	SSE	5.9	S	0.0	0.0	0.0	9.0		
15	2.1	11.1	-4.8				0.3	S	1.8	S	3.7	E	0.0	0.0	0.0	2.0		
16	3.0	12.8	-3.3				0.3	SSE	2.4	SSW	6.5	S	0.0	0.0	0.0	2.4		
17	1.9	11.5	-3.2				0.3	WNW	2.3	S	5.2	S	0.0	0.0	0.0	1.3		
18	1.4	12.9	-4.9				0.6	SSE	3.2	S	5.8	SSE	0.0	0.0	0.0	9.1		
19	1.0	12.4	-6.1				0.5	SE	2.7	SE	6.3	ESE	0.0	0.0	0.0	9.4		
20	2.0	10.5	-4.2				0.6	SSE	1.9	N	5.7	N	0.0	0.0	0.0	8.9		
前半旬	1.3	10.0	-5.2				0.6	SSE					0.0			29.1		
後半旬	1.9	12.0	-4.3				0.5	SSE					0.0			31.1		
旬	1.6	11.0	-4.8				0.5	SSE					0.0			60.2		
平年差/比	-2.3	-0.6	-3.0	//	//	//							0			107		

観測所名	西米良											10°C以上積算気温						0
	気温(°C)			蒸気圧(hpa)	相対湿度(%)			風向・風速(m/s)					降水量(mm)			日照(h)		
	平均	最高	最低		平均	平均	最小	平均	最多	最大	風向	瞬間	風向	日計	1時間		10分	
11	4.1	8.5	-0.1				1.6	NE	5.6	NE	11.4	NNE	3.5	1.5	0.5	0.8		
12	1.3	6.5	-3.1				1.8	NE	6.4	NE	12.0	NNE	0.0	0.0	0.0	9.1		
13	3.6	8.3	-0.6				2.3	NE	7.6	NE	15.6	NE	0.0	0.0	0.0	3.5		
14	1.9	9.4	-2.5				1.0	NNE	3.9	NNE	6.9	NE	0.0	0.0	0.0	9.0		
15	2.5	9.6	-2.8				0.4	S	3.4	NNE	5.8	NNE	0.0	0.0	0.0	1.7		
16	4.9	10.3	-1.7				2.1	ENE	5.8	ENE	11.9	ENE	0.0	0.0	0.0	0.8		
17	5.5	10.4	1.1				1.9	ENE	5.1	NE	10.4	E	0.0	0.0	0.0	2.1		
18	4.6	12.1	-1.7				1.3	NE	4.5	NE	9.2	N	0.0	0.0	0.0	8.5		
19	1.8	11.5	-3.5				0.6	ENE	4.6	NE	9.2	NNE	0.0	0.0	0.0	9.2		
20	4.5	10.8	-1.6				1.0	ENE	4.5	ENE	9.3	E	0.0	0.0	0.0	9.0		
前半旬	2.7	8.5	-1.8				1.4	NE					3.5			24.1		
後半旬	4.3	11.0	-1.5				1.4	ENE					0.0			29.6		
旬	3.5	9.7	-1.6				1.4	NE					3.5			53.7		
平年差/比	-1.4	-1.2	-1.9	//	//	//							12			108		

観測所名	高鍋											10°C以上積算気温						0
	気温(°C)			蒸気圧(hpa)	相対湿度(%)			風向・風速(m/s)					降水量(mm)			日照(h)		
	平均	最高	最低		平均	平均	最小	平均	最多	最大	風向	瞬間	風向	日計	1時間		10分	
11	5.8	13.2	-3.0	6.6	73	42	2.5	W	6.8	WNW	12.8	WNW	0.0	0.0	0.0	5.9		
12	2.3	9.9	-4.7	4.1	61	31	2.0	WNW	3.8	WNW	6.6	WNW	0.0	0.0	0.0	9.7		
13	4.7	11.2	-1.8	4.5	55	34	3.2	WNW	8.2	WNW	15.1	WNW	0.0	0.0	0.0	8.8		
14	2.0	9.7	-5.1	4.4	66	29	1.4	NNW	3.6	ESE	6.8	E	0.0	0.0	0.0	9.4		
15	5.0	10.7	-1.6	6.5	75	51	1.1	NNW	2.3	WNW	4.3	WSW	0.0	0.0	0.0	1.6		
16	8.8	13.7	1.4	7.1	63	45	2.3	WNW	5.5	WNW	9.6	WNW	0.0	0.0	0.0	5.0		
17	7.6	12.4	3.3	5.5	54	34	1.8	W	3.5	WNW	5.9	W	0.0	0.0	0.0	0.6		
18	4.1	12.5	-2.7	5.5	71	33	1.3	NNW	3.4	ESE	6.2	ESE	0.0	0.0	0.0	8.2		
19	5.4	11.7	-0.4	6.3	72	44	1.6	NNW	4.3	WNW	6.8	WNW	0.0	0.0	0.0	8.4		
20	5.2	12.5	-2.6	5.1	59	37	1.5	NNW	4.0	WNW	6.7	E	0.0	0.0	0.0	8.1		
前半旬	4.0	10.9	-3.2	5.2	66	29	2.0	WNW					0.0			35.4		
後半旬	6.2	12.6	-0.2	5.9	64	33	1.7	NNW					0.0			30.3		
旬	5.1	11.8	-1.7	5.6	65	29	1.9	WNW					0.0			65.7		
平年差/比	//	//	//	//	//	//							//			//		

地域気象観測旬報

2022年1月11日～20日 宮崎県 (87)

(3/5)

観測所名	加久藤											10°C以上積算気温					0
	気温(°C)			蒸気圧(hpa)	相対湿度(%)			風向・風速(m/s)					降水量(mm)			日照(h)	
	平均	最高	最低		平均	平均	最小	平均	最多	最大	風向	瞬間	風向	日計	1時間		
11	4.4	7.2	0.9				4.1	WNW	9.6	WNW	15.7	W	2.0	1.0	0.5	0.2	
12	2.7	6.8	0.4				4.3	W	7.3	NNW	12.6	N	0.0	0.0	0.0	8.9	
13	3.4	6.9	0.0				4.0	WNW	8.2	NW	13.0	WNW	0.0	0.0	0.0	1.6	
14	2.5	8.2	-2.6				3.3	WSW	6.7	WNW	12.4	WNW	0.0	0.0	0.0	9.6	
15	2.2	8.7	-3.4				1.2	W	3.5	W	6.2	W	0.0	0.0	0.0	0.0	
16	3.8	10.9	-2.4				1.9	WNW	4.3	NW	8.9	WSW	0.5	0.5	0.5	1.5	
17	4.9	9.7	0.3				3.3	W	6.3	NW	11.0	NNW	0.0	0.0	0.0	1.1	
18	4.5	11.2	-2.7				3.0	WSW	5.8	NNW	9.8	NNW	0.0	0.0	0.0	8.1	
19	1.4	10.3	-5.6				1.7	WNW	4.7	NW	9.0	NNW	0.0	0.0	0.0	9.8	
20	4.4	9.2	-2.1				3.2	NW	7.2	NW	13.3	NW	0.0	0.0	0.0	7.5	
前半旬	3.0	7.6	-0.9				3.4	WNW					2.0			20.3	
後半旬	3.8	10.3	-2.5				2.6	WNW					0.5			28.0	
旬	3.4	8.9	-1.7				3.0	WNW					2.5			48.3	
平年差/比	-1.7	-1.8	-1.6	//	//	//							9			112	

観測所名	西都											10°C以上積算気温					0
	気温(°C)			蒸気圧(hpa)	相対湿度(%)			風向・風速(m/s)					降水量(mm)			日照(h)	
	平均	最高	最低		平均	平均	最小	平均	最多	最大	風向	瞬間	風向	日計	1時間		
11	6.5	12.7	-1.2				4.5	WNW	11.2	WNW	19.3	WNW	0.0	0.0	0.0	6.2	
12	2.7	10.2	-4.2				2.0	NW	4.7	W	7.3	W	0.0	0.0	0.0	9.7	
13	5.8	13.2	0.5				4.0	WNW	9.3	WNW	17.6	NW	0.0	0.0	0.0	7.6	
14	2.3	10.7	-4.1				1.8	WNW	4.4	E	6.5	E	0.0	0.0	0.0	9.5	
15	4.4	10.6	-1.3				1.5	NW	3.3	WSW	5.1	W	0.0	0.0	0.0	1.4	
16	6.7	14.6	-0.6				2.3	W	6.5	W	11.5	W	0.0	0.0	0.0	3.7	
17	7.4	13.0	1.9				2.0	WSW	4.9	WNW	8.7	W	0.0	0.0	0.0	0.3	
18	4.8	12.6	-1.6				1.7	WNW	4.6	ESE	6.8	ESE	0.0	0.0	0.0	7.7	
19	5.6	12.3	0.5				1.9	WNW	4.6	ESE	8.4	E	0.0	0.0	0.0	8.5	
20	5.4	12.5	-1.5				1.9	NNE	5.3	E	8.0	ESE	0.0	0.0	0.0	9.5	
前半旬	4.3	11.5	-2.1				2.8	NW					0.0			34.4	
後半旬	6.0	13.0	-0.3				2.0	WNW					0.0			29.7	
旬	5.2	12.2	-1.2				2.4	WNW					0.0			64.1	
平年差/比	-1.7	-0.9	-2.5	//	//	//							0			112	

観測所名	小林											10°C以上積算気温					0
	気温(°C)			蒸気圧(hpa)	相対湿度(%)			風向・風速(m/s)					降水量(mm)			日照(h)	
	平均	最高	最低		平均	平均	最小	平均	最多	最大	風向	瞬間	風向	日計	1時間		
11	4.9	8.6	0.8				4.1	NW	7.7	NW	18.0	NNW	4.0	2.0	0.5	2.1	
12	2.5	6.5	0.3				3.7	NW	6.2	NNW	12.0	NNW	0.0	0.0	0.0	8.7	
13	3.7	8.3	0.6				4.5	NW	7.0	WNW	17.7	W	0.0	0.0	0.0	4.8	
14	3.1	8.4	-1.1				3.6	WNW	6.3	WNW	13.7	WNW	0.0	0.0	0.0	9.2	
15	4.4	9.3	-0.5				2.1	WNW	4.6	W	6.9	WNW	0.0	0.0	0.0	0.7	
16	6.3	10.9	2.3				2.8	NW	5.0	WNW	8.9	W	0.0	0.0	0.0	1.3	
17	5.7	10.0	3.7				3.6	WNW	6.4	WNW	13.7	WNW	0.0	0.0	0.0	2.3	
18	5.5	11.3	1.4				3.8	WNW	6.0	WNW	12.6	WNW	0.0	0.0	0.0	6.9	
19	4.0	10.5	-0.2				2.8	NW	5.7	NNW	9.3	NNW	0.0	0.0	0.0	9.4	
20	5.3	9.5	1.3				3.6	NW	6.1	NW	12.5	NNW	0.0	0.0	0.0	8.6	
前半旬	3.7	8.2	0.0				3.6	NW					4.0			25.5	
後半旬	5.4	10.4	1.7				3.3	NW					0.0			28.5	
旬	4.5	9.3	0.9				3.5	NW					4.0			54.0	
平年差/比	-1.3	-1.1	-0.7	//	//	//							15			105	

観測所名	宮崎											10°C以上積算気温					0
	気温(°C)			蒸気圧(hpa)	相対湿度(%)			風向・風速(m/s)					降水量(mm)			日照(h)	
	平均	最高	最低		平均	平均	最小	平均	最多	最大	風向	瞬間	風向	日計	1時間		
11	7.7	13.4	2.8	6.9	65	44	5.3	WNW	10.2	WNW	17.2	W	1.0	1.0	0.5	4.8	
12	4.3	10.0	-0.7	4.3	54	31	4.1	W	8.3	WSW	12.4	WSW	0.0	0.0	0.0	9.9	
13	6.1	11.7	1.3	5.2	56	36	5.2	W	12.8	W	21.1	W	0.0	0.0	0.0	7.5	
14	4.9	11.7	-0.6	4.6	55	26	2.6	W	5.3	W	7.3	WSW	0.0	0.0	0.0	9.7	
15	5.8	10.9	0.7	6.1	66	47	3.1	WNW	5.7	WNW	7.0	WNW	0.0	0.0	0.0	0.8	
16	8.7	14.8	2.4	7.8	70	50	4.0	W	8.1	W	11.4	W	0.0	0.0	0.0	5.1	
17	8.4	13.0	6.1	5.7	53	31	5.3	W	7.6	W	11.6	W	0.0	0.0	0.0	0.5	
18	7.0	13.0	2.6	5.7	58	36	3.1	WNW	5.3	W	8.1	W	0.0	0.0	0.0	5.4	
19	7.0	13.7	2.8	5.7	58	22	3.1	WNW	7.1	W	9.8	W	0.0	0.0	0.0	8.6	
20	7.2	12.8	2.1	5.5	56	33	2.7	WNW	5.8	WNW	9.3	W	0.0	0.0	0.0	8.3	
前半旬	5.8	11.5	0.7	5.4	59	26	4.1	WNW					1.0			32.7	
後半旬	7.7	13.5	3.2	6.1	59	22	3.6	W					0.0			27.9	
旬	6.7	12.5	2.0	5.8	59	22	3.9	W					1.0			60.6	
平年差/比	-1.1	-0.4	-1.1	//	//	//							3			100	

地域気象観測旬報

2022年1月11日～20日 宮崎県 (87)

(4/5)

観測所名	田野											10°C以上積算気温					0
	気温(°C)			蒸気圧(hpa)	相対湿度(%)			風向・風速(m/s)					降水量(mm)			日照(h)	
	平均	最高	最低		平均	平均	最小	平均	最多	最大	風向	瞬間	風向	日計	1時間		
11	6.2	10.3	0.8				3.2	W	7.6	WNW	16.6	WNW	3.5	2.5	1.0	4.4	
12	3.2	8.4	0.0				3.3	WSW	5.3	WSW	11.9	W	0.0	0.0	0.0	9.6	
13	4.9	9.4	0.3				3.9	W	7.8	W	18.2	W	0.0	0.0	0.0	5.3	
14	3.6	10.3	-1.2				2.3	WSW	5.1	WSW	8.3	W	0.0	0.0	0.0	9.5	
15	5.0	10.1	-0.4				1.7	W	3.1	WSW	6.3	W	0.0	0.0	0.0	0.4	
16	7.8	13.8	1.1				2.5	W	5.1	WSW	9.3	W	0.0	0.0	0.0	5.4	
17	7.1	11.5	4.8				3.5	WSW	5.3	WSW	11.6	W	0.0	0.0	0.0	1.1	
18	6.0	11.8	0.8				2.7	W	5.5	W	13.4	W	0.0	0.0	0.0	4.9	
19	5.2	13.0	-0.1				2.2	W	5.5	SW	10.1	SW	0.0	0.0	0.0	8.4	
20	6.8	11.5	1.3				2.1	W	4.3	W	9.0	W	0.0	0.0	0.0	9.3	
前半旬	4.6	9.7	-0.1				2.9	W					3.5			29.2	
後半旬	6.6	12.3	1.6				2.6	W					0.0			29.1	
旬	5.6	11.0	0.7				2.7	W					3.5			58.3	
平年差/比	//	//	//	//	//	//							//			//	

観測所名	赤江											10°C以上積算気温					0
	気温(°C)			蒸気圧(hpa)	相対湿度(%)			風向・風速(m/s)					降水量(mm)			日照(h)	
	平均	最高	最低		平均	平均	最小	平均	最多	最大	風向	瞬間	風向	日計	1時間		
11	7.8	13.6	1.9				7.2	W	14.2	W	19.5	W	1.0	1.0	0.5		
12	4.3	9.9	0.3				6.2	W	9.5	W	11.8	W	0.0	0.0	0.0	0.0	
13	6.0	12.1	1.6				6.5	W	14.0	W	20.1	WNW	0.0	0.0	0.0		
14	4.6	11.3	0.5				4.3	W	7.0	W	8.2	WSW	0.0	0.0	0.0		
15	6.0	11.2	0.5				4.0	WNW	6.9	WSW	8.2	WSW	0.0	0.0	0.0		
16	9.2	15.7	3.3				4.5	W	8.6	W	10.8	W	0.0	0.0	0.0		
17	8.3	12.9	5.9				7.3	W	10.7	W	12.9	W	0.0	0.0	0.0		
18	6.8	11.7	2.4				4.3	W	7.2	W	8.2	W	0.0	0.0	0.0		
19	6.5	12.5	1.9				4.0	WNW	8.3	WSW	10.3	WSW	0.0	0.0	0.0		
20	7.9	12.6	2.3				4.5	W	8.3	NE	10.8	NE	0.0	0.0	0.0		
前半旬	5.7	11.6	1.0				5.6	W					1.0				
後半旬	7.7	13.1	3.2				4.9	W					0.0				
旬	6.7	12.4	2.1				5.3	W					1.0				
平年差/比	-1.2	-0.5	-1.2	//	//	//							4				

観測所名	都城											10°C以上積算気温					0
	気温(°C)			蒸気圧(hpa)	相対湿度(%)			風向・風速(m/s)					降水量(mm)			日照(h)	
	平均	最高	最低		平均	平均	最小	平均	最多	最大	風向	瞬間	風向	日計	1時間		
11	5.8	11.7	0.9	6.9	73	53	2.4	WNW	7.3	WNW	16.1	NW	1.0	1.0	0.5	2.1	
12	2.3	8.7	-2.8	4.3	62	37	1.8	WNW	5.0	WNW	9.7	WNW	0.0	0.0	0.0	9.5	
13	4.9	9.1	-0.9	5.4	62	43	2.4	WSW	5.2	WNW	11.9	NW	0.0	0.0	0.0	3.2	
14	2.9	10.9	-2.3	4.1	57	29	1.4	SSE	2.8	NNW	4.7	SW	0.0	0.0	0.0	9.4	
15	3.7	10.3	-1.4	5.4	69	43	0.9	NNE	2.3	SW	4.5	WNW	0.0	0.0	0.0	0.9	
16	6.3	13.9	-1.5	7.4	78	54	1.4	WSW	3.2	WSW	7.5	WSW	0.0	0.0	0.0	5.8	
17	6.6	11.0	3.9	5.8	61	33	1.7	W	3.8	WNW	8.6	SW	0.0	0.0	0.0	0.6	
18	5.1	11.8	0.1	5.3	62	37	1.3	SE	2.6	W	5.5	WSW	0.0	0.0	0.0	4.5	
19	3.7	13.0	-2.4	4.7	64	17	1.3	WNW	4.6	WNW	8.3	NW	0.0	0.0	0.0	9.3	
20	5.6	12.2	0.2	5.3	61	37	1.4	SSW	3.4	NNW	5.7	NNW	0.0	0.0	0.0	7.4	
前半旬	3.9	10.1	-1.3	5.2	65	29	1.8	WNW					1.0			25.1	
後半旬	5.5	12.4	0.1	5.7	65	17	1.4	W					0.0			27.6	
旬	4.7	11.3	-0.6	5.5	65	17	1.6	W					1.0			52.7	
平年差/比	-1.5	-0.7	-1.7	//	//	//							4			101	

観測所名	油津											10°C以上積算気温					0
	気温(°C)			蒸気圧(hpa)	相対湿度(%)			風向・風速(m/s)					降水量(mm)			日照(h)	
	平均	最高	最低		平均	平均	最小	平均	最多	最大	風向	瞬間	風向	日計	1時間		
11	8.8	12.6	3.7	7.7	66	44	5.3	WNW	11.7	WNW	18.9	WNW	1.5	1.5	0.5	2.7	
12	5.6	11.0	2.3	4.4	50	30	4.5	WNW	6.8	W	10.5	NW	0.0	0.0	0.0	8.7	
13	6.8	12.7	2.6	5.5	56	38	4.4	WNW	12.9	WNW	20.0	WNW	0.0	0.0	0.0	5.4	
14	5.4	11.1	0.7	4.9	55	32	2.6	WNW	4.9	WNW	7.4	NW	0.0	0.0	0.0	8.7	
15	6.9	11.2	2.7	6.7	68	48	3.5	WNW	5.7	WNW	7.8	WNW	0.0	0.0	0.0	0.1	
16	9.2	15.3	3.0	8.2	71	51	3.2	WNW	6.5	W	9.8	W	0.0	0.0	0.0	3.9	
17	9.2	13.0	7.1	6.1	53	33	3.7	W	8.0	WNW	12.5	WNW	0.0	0.0	0.0	0.6	
18	7.8	12.3	4.2	6.0	57	37	2.7	WNW	6.0	WNW	10.4	W	0.0	0.0	0.0	3.2	
19	7.7	14.3	3.0	6.5	63	20	3.5	WNW	6.4	WNW	9.9	NW	0.0	0.0	0.0	8.0	
20	7.5	13.4	1.5	6.3	62	35	2.8	WNW	6.0	WNW	9.0	WNW	0.0	0.0	0.0	8.3	
前半旬	6.7	11.7	2.4	5.8	59	30	4.1	WNW					1.5			25.6	
後半旬	8.3	13.7	3.8	6.6	61	20	3.2	WNW					0.0			24.0	
旬	7.5	12.7	3.1	6.2	60	20	3.6	WNW					1.5			49.6	
平年差/比	-1.5	-0.8	-1.7	//	//	//							5			94	

地域気象観測旬報

2022年1月11日～20日 宮崎県 (87)

(5/5)

観測所名	串間											10°C以上積算気温			0 日照 (h)	
	気温(°C)			蒸気圧 (hpa)	相対湿度(%)			風向・風速(m/s)					降水量(mm)			
	平均	最高	最低	平均	平均	最小	平均	最多	最大	風向	瞬間	風向	日計	1時間		10分
11	7.8	11.8	2.9				3.6	WNW	9.9	WNW	19.6	NW	3.5	2.5	1.0	2.8
12	4.6	10.5	0.0				2.3	WNW	6.6	W	11.1	W	0.0	0.0	0.0	9.6
13	6.6	10.9	0.8				3.9	WNW	10.2	WNW	20.9	NW	0.0	0.0	0.0	4.8
14	4.8	12.0	0.0				2.5	W	5.5	W	11.0	NW	0.0	0.0	0.0	9.2
15	5.4	11.1	-0.2				1.7	NE	4.0	W	6.8	W	0.0	0.0	0.0	0.4
16	8.0	15.5	0.2				2.2	WSW	5.5	WSW	10.6	W	0.0	0.0	0.0	4.6
17	8.5	12.2	6.9				3.2	WNW	7.3	WNW	13.6	WNW	0.0	0.0	0.0	0.4
18	7.2	14.0	0.9				2.5	W	5.3	W	11.5	WNW	0.0	0.0	0.0	2.9
19	5.7	13.5	-1.0				2.7	NE	6.6	WNW	11.6	NW	0.0	0.0	0.0	9.8
20	7.1	13.4	0.2				2.1	NE	5.5	W	10.2	NNW	0.0	0.0	0.0	7.9
前半旬	5.8	11.3	0.7				2.8	WNW					3.5			26.8
後半旬	7.3	13.7	1.4				2.5	WNW					0.0			25.6
旬	6.6	12.5	1.1				2.7	WNW					3.5			52.4
平年差/比	-1.3	-0.7	-1.6	//	//	//							14			99

観測値に付加されている) は準正常値、] は資料不足値を示す。

×は欠測、//は平年値がないことを示す。

地域雨量観測旬報

2022年1月11日～20日 宮崎県 (87)

(1/1)

観測所名	日之影				諸塚				北方				椎葉				都農				えびの			
	降水量(mm)				降水量(mm)				降水量(mm)				降水量(mm)				降水量(mm)				降水量(mm)			
	日計	平年比	最大 1時間	最大 10分間	日計	平年比	最大 1時間	最大 10分間	日計	平年比	最大 1時間	最大 10分間	日計	平年比	最大 1時間	最大 10分間	日計	平年比	最大 1時間	最大 10分間	日計	平年比	最大 1時間	最大 10分間
11	4.5		1.0	1.0	0.0		0.0	0.0	0.0		0.0	0.0	2.0		1.0	0.5	0.0		0.0	0.0	11.0		3.5	1.0
12	0.0		0.0	0.0	0.0		0.0	0.0	0.0		0.0	0.0	0.0		0.0	0.0	0.0		0.0	0.0	0.0		0.0	0.0
13	0.5		0.5	0.5	0.0		0.0	0.0	0.0		0.0	0.0	0.0		0.0	0.0	0.0		0.0	0.0	0.0		0.0	0.0
14	0.0		0.0	0.0	0.0		0.0	0.0	0.0		0.0	0.0	0.0		0.0	0.0	0.0		0.0	0.0	0.0		0.0	0.0
15	0.0		0.0	0.0	0.0		0.0	0.0	0.0		0.0	0.0	0.0		0.0	0.0	0.0		0.0	0.0	0.0		0.0	0.0
半旬計/最大	5.0	54	1.0	1.0	0.0	0	0.0	0.0	0.0	0	0.0	0.0	2.0	15	1.0	0.5	0.0	0	0.0	0.0	11.0	57	3.5	1.0
16	0.0		0.0	0.0	0.0		0.0	0.0	0.0		0.0	0.0	0.0		0.0	0.0	0.0		0.0	0.0	1.0		1.0	0.5
17	0.0		0.0	0.0	0.0		0.0	0.0	0.0		0.0	0.0	0.0		0.0	0.0	0.0		0.0	0.0	0.0		0.0	0.0
18	0.0		0.0	0.0	0.0		0.0	0.0	0.0		0.0	0.0	0.0		0.0	0.0	0.0		0.0	0.0	0.0		0.0	0.0
19	0.0		0.0	0.0	0.0		0.0	0.0	0.0		0.0	0.0	0.0		0.0	0.0	0.0		0.0	0.0	0.0		0.0	0.0
20	0.0		0.0	0.0	0.0		0.0	0.0	0.0		0.0	0.0	0.0		0.0	0.0	0.0		0.0	0.0	0.0		0.0	0.0
半旬計/最大	0.0	0	0.0	0.0	0.0	0	0.0	0.0	0.0	0	0.0	0.0	0.0	0	0.0	0.0	0.0	0	0.0	0.0	1.0	5	1.0	0.5
旬計	5.0	26			0.0	0			0.0	0			2.0	8			0.0	0			12.0	28		
旬最大	4.5		1.0	1.0	0.0		0.0	0.0	0.0		0.0	0.0	2.0		1.0	0.5	0.0		0.0	0.0	11.0		3.5	1.0
起日	11		11	11	20		20	20	20		20	20	11		11	11	20		20	20	11		11	11

観測所名	野尻				国富				深瀬				国富				深瀬				深瀬			
	降水量(mm)				降水量(mm)				降水量(mm)				降水量(mm)				降水量(mm)				降水量(mm)			
	日計	平年比	最大 1時間	最大 10分間	日計	平年比	最大 1時間	最大 10分間	日計	平年比	最大 1時間	最大 10分間	日計	平年比	最大 1時間	最大 10分間	日計	平年比	最大 1時間	最大 10分間	日計	平年比	最大 1時間	最大 10分間
11	0.5		0.5	0.5	1.0		1.0	0.5	4.5		3.5	1.0												
12	0.0		0.0	0.0	0.0		0.0	0.0	0.0		0.0	0.0												
13	0.0		0.0	0.0	0.0		0.0	0.0	0.0		0.0	0.0												
14	0.0		0.0	0.0	0.0		0.0	0.0	0.0		0.0	0.0												
15	0.0		0.0	0.0	0.0		0.0	0.0	0.0		0.0	0.0												
半旬計/最大	0.5	//	0.5	0.5	1.0	8	1.0	0.5	4.5	29	3.5	1.0												
16	0.0		0.0	0.0	0.0		0.0	0.0	0.0		0.0	0.0												
17	0.0		0.0	0.0	0.0		0.0	0.0	0.0		0.0	0.0												
18	0.0		0.0	0.0	0.0		0.0	0.0	0.0		0.0	0.0												
19	0.0		0.0	0.0	0.0		0.0	0.0	0.0		0.0	0.0												
20	0.0		0.0	0.0	0.0		0.0	0.0	0.0		0.0	0.0												
半旬計/最大	0.0	//	0.0	0.0	0.0	0	0.0	0.0	0.0	0	0.0	0.0												
旬計	0.5	//			1.0	4			4.5	14														
旬最大	0.5		0.5	0.5	1.0		1.0	0.5	4.5		3.5	1.0												
起日	11		11	11	11		11	11	11		11	11												