

宮 崎 県 農 業 気 象 速 報

令 和 3 年 1 2 月 上 旬

宮 崎 地 方 気 象 台

令 和 3 年 1 2 月 1 3 日

気 象 概 況

気圧の谷や湿った空気の影響を受けた日もあったが、高気圧に覆われて晴れた日が多かった。

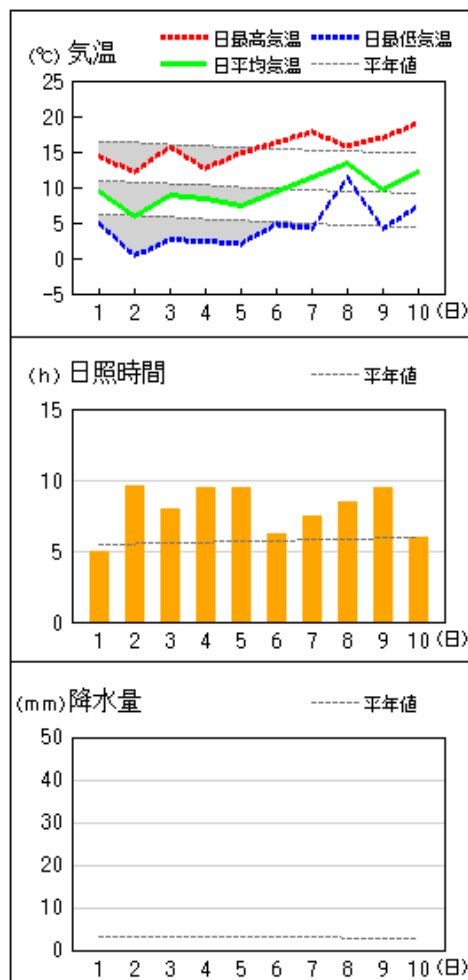
県内各地の旬平均気温は、平年差 -1.8°C ～ -0.2°C で延岡、小林は平年並、他は平年より低かった。旬降水量は、0.0ミリ～6.0ミリ（平年比0%～15%）で鞍岡、日之影は平年より少なく、他は平年よりかなり少なかった。旬日照時間は、平年比137%～159%で全ての地点で平年よりかなり多かった。

宮崎市の旬平均気温は平年より低く、旬降水量は平年よりかなり少なく、旬日照時間は平年よりかなり多かった。

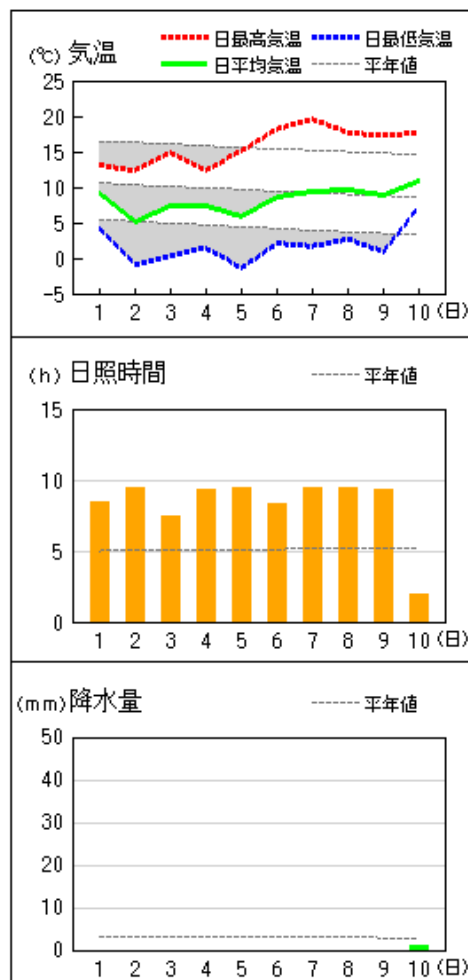
日々の天気概況	宮崎市の昼間の天気
1日 高気圧に覆われた。	晴
2日 高気圧に覆われた。	晴
3日 高気圧に覆われた。	晴
4日 高気圧に覆われた。	晴
5日 高気圧に覆われた。	晴
6日 高気圧に覆われた。	晴一時曇
7日 高気圧に覆われた。	晴
8日 高気圧に覆われた。	晴
9日 高気圧に覆われた。	晴
10日 気圧の谷や湿った空気の影響を受けた。	雨後曇時々晴

地上気象 気象経過図：2021年12月01日-2021年12月10日

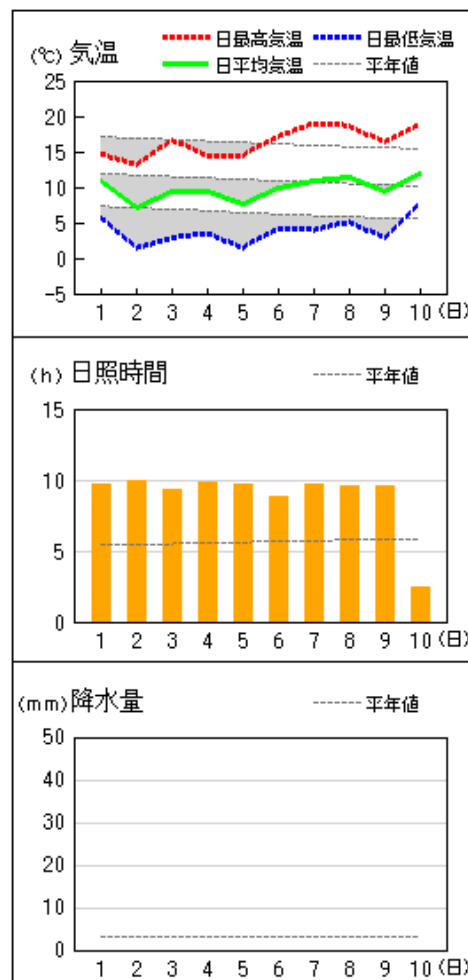
延岡



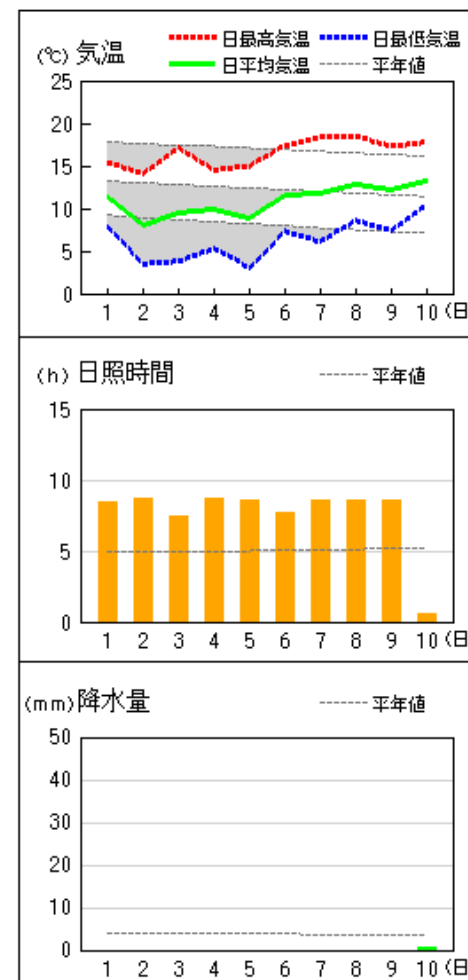
都城



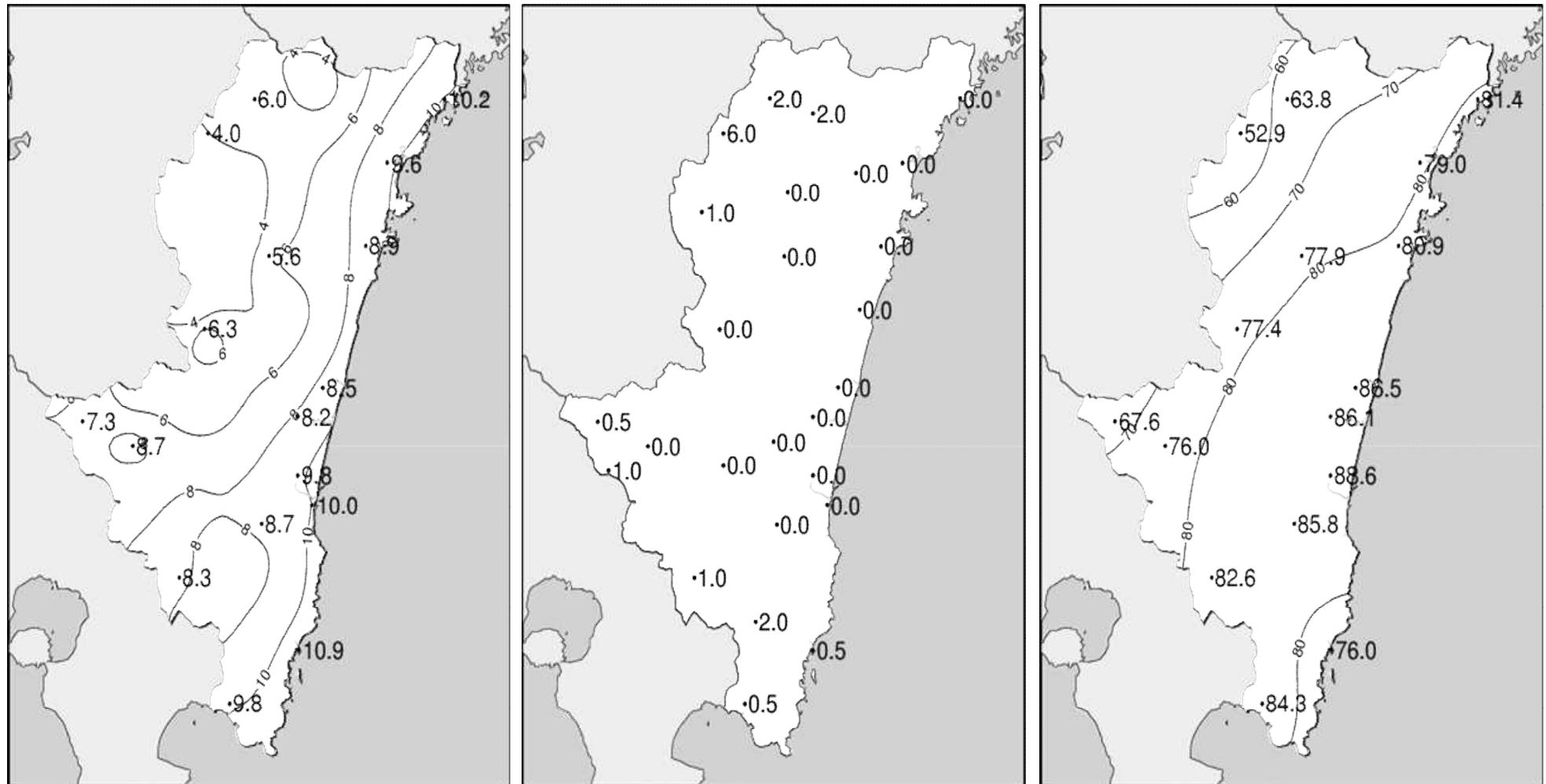
宮崎



油津



令和3年(2021年)12月上旬 気象分布図(観測値)

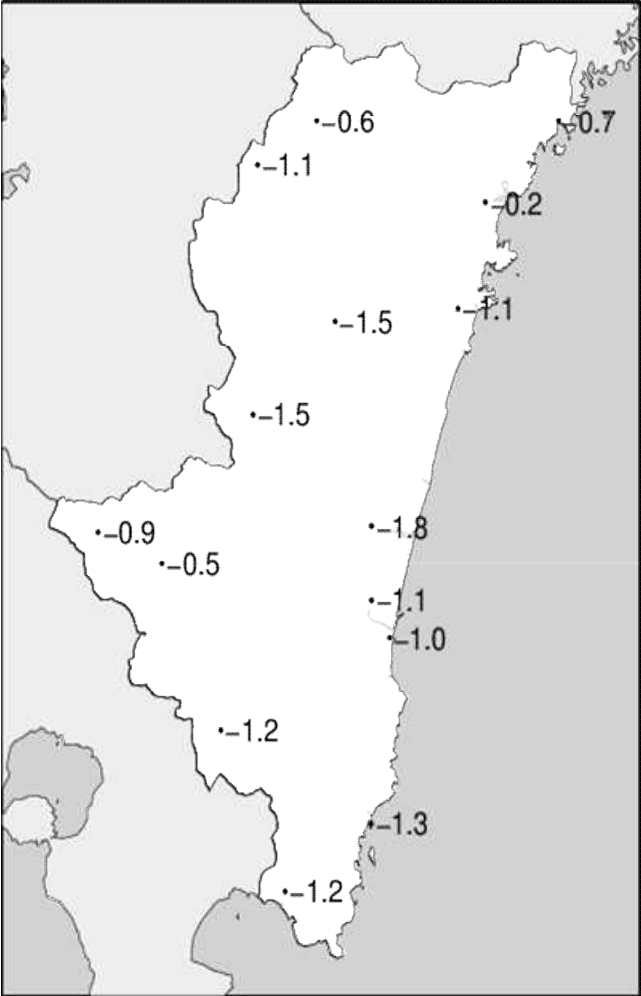


2021年12月上旬気温観測値(°C)メッシュ平年値補正

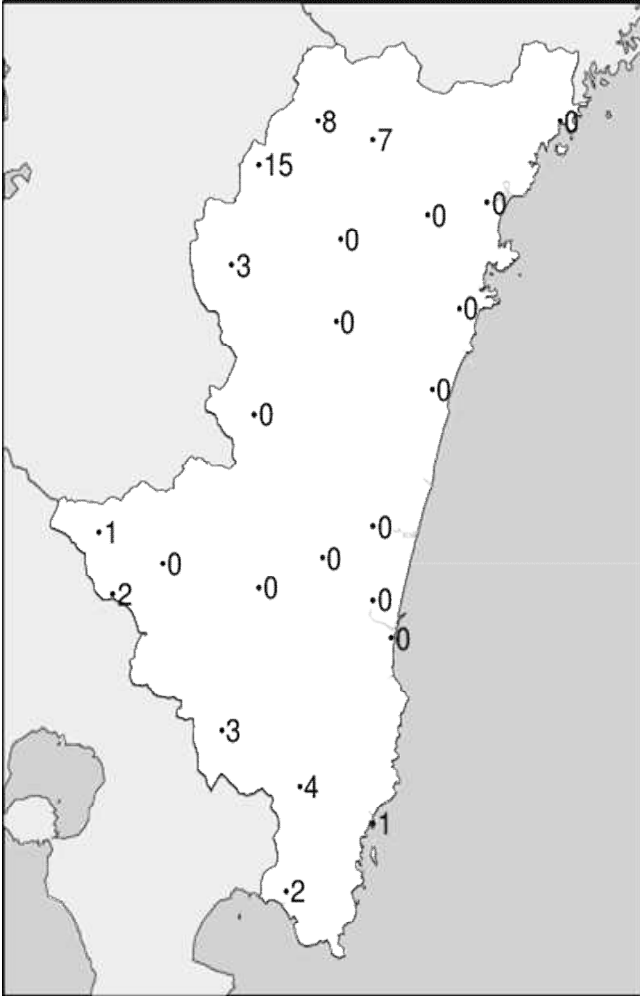
2021年12月上旬降水量観測値(ミリ)

2021年12月上旬日照時間観測値(時間)

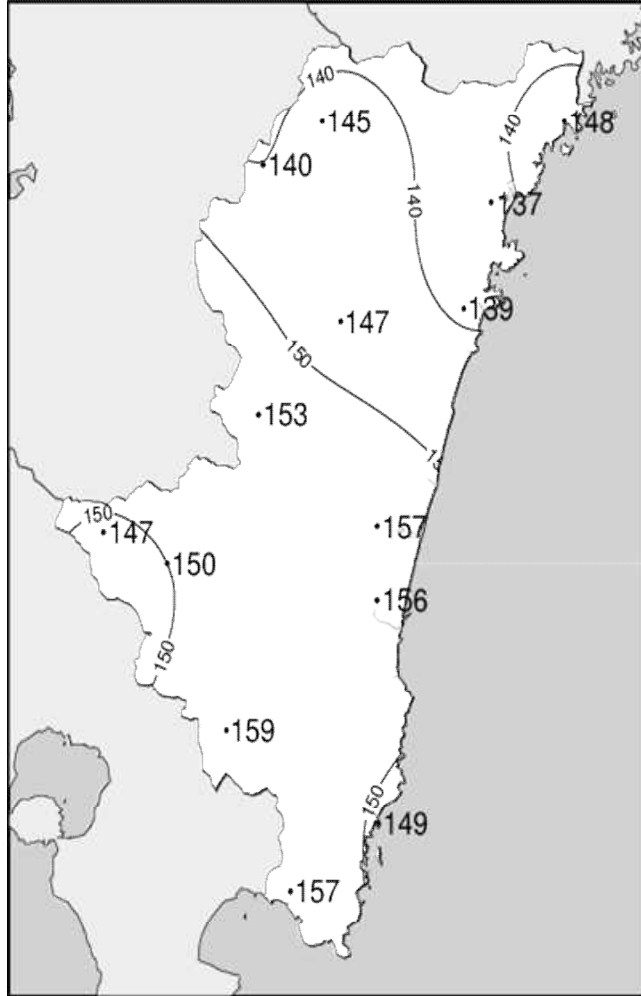
令和3年(2021年)12月上旬 気象分布図(平年差、平年比)



2021年12月上旬気温平年差 (°C)



2021年12月上旬降水量平年比 (%)



2021年12月上旬日照時間平年比 (%)

地域気象観測旬報

2021年12月1日～10日 宮崎県 (87)

(1/5)

観測所名	高千穂											10°C以上積算気温					0
	気温(°C)			蒸気圧(hpa)	相対湿度(%)			風向・風速(m/s)					降水量(mm)			日照(h)	
	平均	最高	最低		平均	平均	最小	平均	最多	最大	風向	瞬間	風向	日計	1時間		
1	5.8	9.6	3.0				4.4	NW	6.6	NW	16.4	NNW	0.5	0.5	0.5	0.0	
2	2.9	9.1	-0.6				2.5	NNW	4.9	NW	9.5	NNW	0.0	0.0	0.0	9.3	
3	5.7	12.9	-1.4				1.9	NW	4.5	NW	10.4	NW	0.5	0.5	0.5	4.7	
4	4.9	7.8	0.1				3.6	NW	7.6	NW	15.9	NNW	0.5	1.0	0.5	8.1	
5	3.7	13.8	-3.1				1.0	NNW	2.7	SE	6.5	SE	0.0	0.0	0.0	9.4	
6	5.3	16.4	-1.1				1.2	NW	2.9	NNW	5.7	NE	0.0	0.0	0.0	4.8	
7	7.8	14.7	-0.6				2.0	NNW	4.7	NW	9.7	WSW	0.0	0.0	0.0	6.0	
8	9.3	13.3	2.2				2.6	NW	6.0	NW	11.2	NNW	0.0	0.0	0.0	7.0	
9	5.8	16.1	-1.8				1.2	NNW	3.6	SSE	7.0	SSE	0.0	0.0	0.0	9.3	
10	8.5	16.2	3.0				1.1	NNW	3.1	NW	4.8	NW	0.5	0.5	0.5	5.2	
前半旬	4.6	10.6	-0.4				2.7	NW					1.5			31.5	
後半旬	7.3	15.3	0.3				1.6	NW					0.5			32.3	
旬	6.0	13.0	0.0				2.2	NW					2.0			63.8	
平年差/比	-0.6	0.0	-1.5	//	//	//							8			145	

観測所名	古江											10°C以上積算気温					59
	気温(°C)			蒸気圧(hpa)	相対湿度(%)			風向・風速(m/s)					降水量(mm)			日照(h)	
	平均	最高	最低		平均	平均	最小	平均	最多	最大	風向	瞬間	風向	日計	1時間		
1	9.7	13.4	4.6				3.2	NNW	8.1	N	16.2	N	0.0	0.0	0.0	9.2	
2	6.9	11.6	3.4				2.2	NNE	5.2	N	8.7	N	0.0	0.0	0.0	9.3	
3	9.1	16.0	3.1				3.3	N	6.0	N	8.9	N	0.0	0.0	0.0	8.6	
4	8.7	12.4	2.9				2.9	NE	7.1	NNE	16.2	NNE	0.0	0.0	0.0	9.2	
5	7.9	14.3	2.6				3.6	NNE	6.7	NNE	9.7	NE	0.0	0.0	0.0	5.9	
6	10.2	17.0	5.7				3.8	N	6.0	N	7.8	N	0.0	0.0	0.0	5.9	
7	12.7	17.6	4.9				3.3	NE	7.5	ENE	14.4	NNE	0.0	0.0	0.0	8.9	
8	12.8	15.3	10.8				5.9	NE	9.3	ENE	20.2	NE	0.0	0.0	0.0	7.9	
9	11.3	17.0	7.6				5.2	N	10.2	N	17.8	N	0.0	0.0	0.0	9.3	
10	12.3	18.1	8.6				3.0	N	6.0	N	8.0	N	0.0	0.0	0.0	7.2	
前半旬	8.5	13.5	3.3				3.0	NNE					0.0			42.2	
後半旬	11.9	17.0	7.5				4.2	N					0.0			39.2	
旬	10.2	15.3	5.4				3.6	N					0.0			81.4	
平年差/比	-0.7	-0.5	-1.1	//	//	//							0			148	

観測所名	鞍岡											10°C以上積算気温					0
	気温(°C)			蒸気圧(hpa)	相対湿度(%)			風向・風速(m/s)					降水量(mm)			日照(h)	
	平均	最高	最低		平均	平均	最小	平均	最多	最大	風向	瞬間	風向	日計	1時間		
1	3.4	7.7	0.8				1.9	ENE	3.4	N	10.2	N	4.0	5.5	1.5	0.0	
2	0.5	6.8	-3.9				0.9	NE	2.9	SSW	8.5	SSW	0.0	0.0	0.0	8.2	
3	4.3	10.7	-2.1				1.0	WSW	3.3	SSW	9.0	SW	2.0	1.5	1.0	3.2	
4	2.0	5.8	-2.7				1.4	ENE	3.3	NE	8.6	NE	0.0	1.5	0.0	4.1	
5	2.3	11.1	-2.7				1.0	WSW	2.6	WSW	5.0	SW	0.0	0.0	0.0	8.6	
6	4.5	14.0	-1.7				0.8	WSW	2.3	WSW	5.1	SW	0.0	0.0	0.0	4.9	
7	5.5	13.4	-1.8				0.7	E	2.4	ENE	5.5	SW	0.0	0.0	0.0	4.5	
8	5.9	11.4	-0.2				1.0	ENE	3.5	ENE	7.2	NE	0.0	0.0	0.0	5.0	
9	3.9	14.7	-3.2				0.9	WSW	2.4	ENE	4.5	NE	0.0	0.0	0.0	8.5	
10	7.6	15.4	2.9				0.9	W	2.7	ENE	7.1	NE	0.0	0.0	0.0	5.9	
前半旬	2.5	8.4	-2.1				1.2	WSW					6.0			24.1	
後半旬	5.5	13.8	-0.8				0.9	W					0.0			28.8	
旬	4.0	11.1	-1.5				1.1	WSW					6.0			52.9	
平年差/比	-1.1	+0.1	-2.0	//	//	//							15			140	

観測所名	延岡											10°C以上積算気温					37
	気温(°C)			蒸気圧(hpa)	相対湿度(%)			風向・風速(m/s)					降水量(mm)			日照(h)	
	平均	最高	最低		平均	平均	最小	平均	最多	最大	風向	瞬間	風向	日計	1時間		
1	9.4	14.4	4.9	6.2	52	41	4.8	W	7.6	W	15.8	WNW	0.0	0.0	0.0	5.0	
2	5.9	12.1	0.3	6.2	68	40	1.6	W	3.6	W	5.9	W	0.0	0.0	0.0	9.6	
3	9.0	15.7	2.6	7.4	67	38	2.8	WSW	5.7	WSW	10.3	NW	0.0	0.0	0.0	8.0	
4	8.3	12.6	2.4	6.2	58	39	3.2	WSW	6.4	WSW	10.8	W	0.0	0.0	0.0	9.5	
5	7.4	14.8	2.0	7.3	72	43	2.3	WSW	5.4	WSW	8.1	W	0.0	0.0	0.0	9.4	
6	9.3	16.3	4.8	8.8	77	44	2.3	WSW	4.2	WSW	6.9	WSW	0.0	0.0	0.0	6.2	
7	11.3	17.8	4.2	8.5	66	44	2.1	WSW	4.9	N	8.8	N	0.0	0.0	0.0	7.5	
8	13.3	15.8	11.4	8.2	54	45	3.4	N	7.5	NW	17.2	NW	0.0	0.0	0.0	8.5	
9	9.6	17.0	4.1	8.2	70	42	2.4	WSW	4.5	WSW	7.6	NW	0.0	0.0	0.0	9.4	
10	12.1	19.0	7.4	10.9	78	50	2.0	WSW	4.1	WSW	6.5	W	0.0	0.0	0.0	5.9	
前半旬	8.0	13.9	2.4	6.7	63	38	2.9	W					0.0			41.5	
後半旬	11.1	17.2	6.4	8.9	69	42	2.4	WSW					0.0			37.5	
旬	9.6	15.6	4.4	7.8	66	38	2.7	WSW					0.0			79.0	
平年差/比	-0.2	+0.1	-0.7	//	//	//							0			137	

地域気象観測旬報

2021年12月1日～10日 宮崎県 (87)

(2/5)

観測所名	日向											10°C以上積算気温					32
	気温(°C)			蒸気圧(hpa)	相対湿度(%)			風向・風速(m/s)					降水量(mm)			日照(h)	
	平均	最高	最低		平均	平均	最小	平均	最多	最大	風向	瞬間	風向	日計	1時間		
1	9.0	13.8	4.2				1.8	NW	4.1	NW	11.3	NW	0.0	0.0	0.0	9.5	
2	5.8	12.9	-0.5				1.0	W	2.4	W	6.2	SE	0.0	0.0	0.0	9.4	
3	8.3	16.6	3.3				1.3	W	2.4	W	6.1	WNW	0.0	0.0	0.0	7.8	
4	7.3	12.9	1.4				1.7	WNW	4.6	NW	11.5	NW	0.0	0.0	0.0	9.4	
5	7.8	15.2	1.9				1.2	W	2.4	WNW	6.9	W	0.0	0.0	0.0	9.3	
6	9.9	17.3	5.5				1.4	W	3.0	WSW	7.1	W	0.0	0.0	0.0	6.1	
7	10.1	19.3	3.9				1.1	W	3.3	NW	7.7	NNW	0.0	0.0	0.0	8.4	
8	10.2	17.0	3.6				1.1	WSW	3.0	NNW	8.1	NW	0.0	0.0	0.0	9.3	
9	9.0	16.4	2.9				1.1	W	2.9	ESE	5.8	ESE	0.0	0.0	0.0	9.3	
10	11.8	18.8	8.5				1.2	W	2.7	WNW	6.4	WSW	0.0	0.0	0.0	2.4	
前半旬	7.6	14.3	2.1				1.4	W					0.0			45.4	
後半旬	10.2	17.8	4.9				1.2	W					0.0			35.5	
旬	8.9	16.0	3.5				1.3	W					0.0			80.9	
平年差/比	-1.1	-0.1	-1.7	//	//	//							0			139	

観測所名	神門											10°C以上積算気温					0					
	気温(°C)			蒸気圧(hpa)	相対湿度(%)			風向・風速(m/s)					降水量(mm)			日照(h)						
	平均	最高	最低		平均	平均	最小	平均	最多	最大	風向	瞬間	風向	日計	1時間			10分				
1	7.0	13.0	-0.9										1.3	NNE	3.2	SE	10.0	N	0.0	0.0	0.0	9.1
2	2.6	12.8	-3.5										0.5	S	2.3	SSE	4.8	SSE	0.0	0.0	0.0	9.2
3	4.6	15.0	-2.3										0.4	SSE	3.0	S	6.6	SE	0.0	0.0	0.0	7.8
4	4.5	12.4	-1.8										0.6	SE	3.0	S	7.0	S	0.0	0.0	0.0	8.9
5	3.4	14.7	-3.6										0.4	SSE	2.4	SSE	5.2	S	0.0	0.0	0.0	9.2
6	5.5	16.9	-0.5										0.4	SSE	2.2	SE	4.4	SE	0.0	0.0	0.0	5.0
7	6.6	18.4	-0.5										0.6	SSE	2.7	N	7.3	N	0.0	0.0	0.0	9.1
8	7.9	16.1	0.8										0.6	NNW	2.4	NNW	7.4	NNW	0.0	0.0	0.0	9.1
9	5.4	17.0	-2.4										0.5	S	2.4	S	4.9	S	0.0	0.0	0.0	9.0
10	8.3	17.4	3.3										0.2	SSE	0.9	S	1.9	NE	0.0	0.0	0.0	1.5
前半旬	4.4	13.6	-2.4										0.6	SE					0.0			44.2
後半旬	6.7	17.2	0.1										0.5	S					0.0			33.7
旬	5.6	15.4	-1.1										0.6	S					0.0			77.9
平年差/比	-1.5	+0.6	-2.6	//	//	//													0			147

観測所名	西米良											10°C以上積算気温					0
	気温(°C)			蒸気圧(hpa)	相対湿度(%)			風向・風速(m/s)					降水量(mm)			日照(h)	
	平均	最高	最低		平均	平均	最小	平均	最多	最大	風向	瞬間	風向	日計	1時間		
1	7.5	11.9	2.0				2.7	NE	7.1	NE	14.8	NNE	0.0	0.0	0.0	6.2	
2	3.3	11.1	-1.5				0.6	N	3.5	ENE	6.1	NE	0.0	0.0	0.0	9.1	
3	5.8	14.7	-0.6				0.8	ENE	5.1	ENE	10.9	ENE	0.0	0.0	0.0	7.2	
4	6.1	11.7	-0.3				1.8	NE	6.4	NE	13.0	NNE	0.0	0.0	0.0	9.2	
5	4.1	14.0	-2.1				0.8	SSW	5.8	SSW	8.5	SW	0.0	0.0	0.0	9.2	
6	6.6	16.7	0.5				0.8	SW	4.7	SW	6.9	SSW	0.0	0.0	0.0	5.4	
7	7.3	17.1	0.3				0.8	SW	4.7	NE	9.1	NE	0.0	0.0	0.0	8.5	
8	7.6	17.5	2.4				0.9	SSW	5.1	NE	10.9	NNE	0.0	0.0	0.0	9.3	
9	6.0	15.9	-0.8				0.7	SSW	4.7	SSW	6.8	SSW	0.0	0.0	0.0	9.3	
10	8.9	18.1	5.0				0.4	W	1.8	SSW	3.8	S	0.0	0.0	0.0	4.0	
前半旬	5.4	12.7	-0.5				1.3	NE					0.0			40.9	
後半旬	7.3	17.1	1.5				0.7	SW					0.0			36.5	
旬	6.3	14.9	0.5				1.0	NE					0.0			77.4	
平年差/比	-1.5	+0.7	-2.7	//	//	//							0			153	

観測所名	高鍋											10°C以上積算気温					22					
	気温(°C)			蒸気圧(hpa)	相対湿度(%)			風向・風速(m/s)					降水量(mm)			日照(h)						
	平均	最高	最低		平均	平均	最小	平均	最多	最大	風向	瞬間	風向	日計	1時間			10分				
1	8.4	14.5	0.5	6.7	64	38	2.1	W	5.6	WNW	11.5	W	0.0	0.0	0.0	9.5						
2	4.9	13.1	-1.1	6.3	76	34	1.3	NNW	3.3	SSE	7.5	S	0.0	0.0	0.0	9.6						
3	8.2	16.5	1.1	7.4	71	36	1.7	WNW	4.8	W	10.3	WNW	0.0	0.0	0.0	9.2						
4	6.9	13.2	0.0	6.3	66	34	1.5	WNW	3.7	ESE	6.4	W	0.0	0.0	0.0	9.5						
5	7.1	14.7	-0.3	7.3	74	43	1.2	NNW	3.0	E	5.5	SE	0.0	0.0	0.0	9.5						
6	9.4	17.6	3.5	9.0	79	46	1.1	NNW	3.2	ESE	6.1	ESE	0.0	0.0	0.0	7.7						
7	10.3	18.1	1.7	8.1	69	35	1.4	NNW	4.1	NW	8.6	NW	0.0	0.0	0.0	8.3						
8	9.9	18.5	3.1	7.9	70	33	1.3	NNW	3.2	WNW	8.6	WNW	0.0	0.0	0.0	9.3						
9	8.1	16.6	0.4	8.3	78	44	1.2	NNW	2.6	ESE	4.6	ESE	0.0	0.0	0.0	9.4						
10	11.8	19.6	7.1	11.1	82	43	1.2	NNW	2.8	E	4.7	W	0.0	0.0	0.0	4.5						
前半旬	7.1	14.4	0.0	6.8	70	34	1.6	NNW					0.0			47.3						
後半旬	9.9	18.1	3.2	8.9	76	33	1.2	NNW					0.0			39.2						
旬	8.5	16.2	1.6	7.8	73	33	1.4	NNW					0.0			86.5						
平年差/比	//	//	//	//	//	//										//						//

地域気象観測旬報

2021年12月1日～10日 宮崎県 (87)

(3/5)

観測所名	加久藤											10°C以上積算気温					11
	気温(°C)			蒸気圧(hpa)	相対湿度(%)			風向・風速(m/s)					降水量(mm)			日照(h)	
	平均	最高	最低		平均	平均	最小	平均	最多	最大	風向	瞬間	風向	日計	1時間		
1	7.9	11.1	4.9				5.8	WNW	8.7	WNW	16.2	WNW	0.0	0.0	0.0	0.7	
2	5.3	11.3	0.3				2.2	SW	5.4	NNW	9.2	W	0.0	0.0	0.0	9.1	
3	6.0	12.9	-0.2				1.7	W	5.9	WSW	9.7	W	0.5	0.5	0.5	4.1	
4	6.3	10.5	0.2				3.6	W	8.1	NNW	15.0	NW	0.0	0.0	0.0	8.1	
5	4.9	15.0	-2.9				1.1	ESE	3.9	ESE	6.0	E	0.0	0.0	0.0	9.6	
6	7.3	17.7	0.6				1.0	SE	3.2	NNW	5.7	N	0.0	0.0	0.0	5.7	
7	8.5	17.0	-0.1				2.7	NW	8.5	NNW	12.7	NNW	0.0	0.0	0.0	9.3	
8	8.9	16.1	2.3				1.8	NNW	5.0	WNW	8.1	WNW	0.0	0.0	0.0	9.5	
9	7.2	16.3	-2.6				1.2	E	4.9	E	8.2	ESE	0.0	0.0	0.0	9.4	
10	10.5	17.9	5.6				0.9	NNW	3.2	NNW	4.5	NNW	0.0	0.0	0.0	2.1	
前半旬	6.1	12.2	0.5				2.9	W					0.5			31.6	
後半旬	8.5	17.0	1.2				1.5	NNW					0.0			36.0	
旬	7.3	14.6	0.8				2.2	W					0.5			67.6	
平年差/比	-0.9	+0.2	-1.9	//	//	//							1			147	

観測所名	西都											10°C以上積算気温					11
	気温(°C)			蒸気圧(hpa)	相対湿度(%)			風向・風速(m/s)					降水量(mm)			日照(h)	
	平均	最高	最低		平均	平均	最小	平均	最多	最大	風向	瞬間	風向	日計	1時間		
1	9.7	14.3	1.7														9.5
2	5.2	13.2	-1.0														9.6
3	7.5	16.4	0.6														9.1
4	7.4	14.1	0.9														9.5
5	6.2	14.8	-0.7														9.5
6	8.6	17.3	2.6														7.6
7	8.9	18.5	1.3														8.8
8	9.8	18.6	3.5														9.4
9	7.8	16.4	0.2														9.5
10	11.3	19.3	6.8														3.6
前半旬	7.2	14.6	0.3														47.2
後半旬	9.3	18.0	2.9														38.9
旬	8.2	16.3	1.6														86.1
平年差/比	-1.8	0.0	-2.8	//	//	//											157

観測所名	小林											10°C以上積算気温					34
	気温(°C)			蒸気圧(hpa)	相対湿度(%)			風向・風速(m/s)					降水量(mm)			日照(h)	
	平均	最高	最低		平均	平均	最小	平均	最多	最大	風向	瞬間	風向	日計	1時間		
1	8.0	11.4	4.8				5.6	NW	7.8	NW	17.8	WNW	0.0	0.0	0.0	6.8	
2	5.6	11.1	1.4				2.5	WNW	5.5	NNW	9.1	NNW	0.0	0.0	0.0	9.3	
3	7.4	13.0	1.5				2.0	WNW	5.4	NNW	8.5	NNW	0.0	0.0	0.0	7.0	
4	7.0	10.4	1.7				4.0	NW	7.3	NW	16.6	NNW	0.0	0.0	0.0	7.8	
5	6.5	13.9	-1.1				1.4	SE	3.7	SE	5.4	SE	0.0	0.0	0.0	9.1	
6	9.3	17.4	2.8				1.5	WNW	4.6	WNW	7.0	WNW	0.0	0.0	0.0	5.8	
7	11.5	17.2	5.6				3.6	WNW	5.3	W	11.1	WNW	0.0	0.0	0.0	8.9	
8	10.8	16.4	4.5				3.3	WNW	5.9	W	8.9	WNW	0.0	0.0	0.0	9.3	
9	8.8	15.7	1.0				1.2	ESE	4.0	SE	7.3	E	0.0	0.0	0.0	9.1	
10	11.8	17.9	7.3				1.1	W	3.0	W	5.0	WNW	0.0	0.0	0.0	2.9	
前半旬	6.9	12.0	1.7				3.1	NW					0.0			40.0	
後半旬	10.4	16.9	4.2				2.1	WNW					0.0			36.0	
旬	8.7	14.4	3.0				2.6	WNW					0.0			76.0	
平年差/比	-0.5	+0.3	-1.8	//	//	//							0			150	

観測所名	宮崎											10°C以上積算気温					45
	気温(°C)			蒸気圧(hpa)	相対湿度(%)			風向・風速(m/s)					降水量(mm)			日照(h)	
	平均	最高	最低		平均	平均	最小	平均	最多	最大	風向	瞬間	風向	日計	1時間		
1	10.9	14.7	5.7	6.6	51	38	6.3	WNW	10.0	WNW	16.3	WNW	0.0	0.0	0.0	9.7	
2	7.2	13.2	1.4	6.6	67	39	2.4	WNW	5.2	NW	6.0	SE	0.0	0.0	0.0	9.9	
3	9.4	16.7	2.9	7.9	69	38	3.6	WNW	6.9	W	9.7	W	0.0	0.0	0.0	9.3	
4	9.3	14.4	3.5	6.4	57	32	4.0	WNW	9.8	W	13.2	W	0.0	0.0	0.0	9.8	
5	7.6	14.5	1.5	7.4	73	46	2.9	WNW	5.2	WNW	6.3	WNW	0.0	0.0	0.0	9.7	
6	9.8	17.2	4.2	9.4	79	47	2.8	WNW	4.8	WNW	5.9	WNW	0.0	0.0	0.0	8.8	
7	10.9	19.0	4.0	8.9	72	33	3.1	WNW	5.4	NW	7.1	E	0.0	0.0	0.0	9.7	
8	11.3	18.7	5.1	8.4	67	32	3.0	WNW	5.1	NE	8.4	NE	0.0	0.0	0.0	9.6	
9	9.4	16.3	2.9	9.1	78	51	2.7	WNW	4.6	WNW	5.5	E	0.0	0.0	0.0	9.6	
10	11.8	18.9	8.0	11.8	85	58	2.5	WNW	4.2	WNW	5.5	WNW	0.0	0.0	0.0	2.5	
前半旬	8.9	14.7	3.0	7.0	63	32	3.8	WNW					0.0			48.4	
後半旬	10.6	18.0	4.8	9.5	76	32	2.8	WNW					0.0			40.2	
旬	9.8	16.4	3.9	8.3	70	32	3.3	WNW					0.0			88.6	
平年差/比	-1.1	+0.2	-2.3	//	//	//							0			156	

地域気象観測旬報

2021年12月1日～10日 宮崎県 (87)

(4/5)

観測所名	田野												10°C以上積算気温						22
	気温(°C)			蒸気圧(hpa)	相対湿度(%)			風向・風速(m/s)					降水量(mm)			日照(h)			
	平均	最高	最低		平均	最小	平均	最多	最大	風向	瞬間	風向	日計	1時間	10分				
1	9.1	12.9	3.8				3.9	W	8.0	WNW	15.9	NW	0.0	0.0	0.0	9.5			
2	6.2	12.1	1.3				2.4	WSW	4.1	SW	6.6	WSW	0.0	0.0	0.0	9.6			
3	8.0	14.6	1.0				2.1	W	4.9	WNW	9.4	NW	0.0	0.0	0.0	8.7			
4	7.6	12.6	1.6				2.7	W	5.0	W	10.6	W	0.0	0.0	0.0	9.5			
5	6.5	13.7	0.6				2.0	W	3.6	ESE	6.6	E	0.0	0.0	0.0	9.5			
6	9.1	16.5	3.0				1.8	W	3.4	ESE	5.8	ESE	0.0	0.0	0.0	7.8			
7	10.3	19.1	2.2				2.1	W	4.5	E	8.1	W	0.0	0.0	0.0	9.0			
8	9.6	17.0	4.1				1.8	W	4.7	NNE	7.9	N	0.0	0.0	0.0	9.4			
9	8.5	15.6	1.5				1.6	W	3.5	E	5.6	ESE	0.0	0.0	0.0	9.3			
10	11.6	18.2	7.0				1.5	W	2.8	W	4.3	W	0.0	0.0	0.0	3.5			
前半旬	7.5	13.2	1.7				2.6	W					0.0			46.8			
後半旬	9.8	17.3	3.6				1.8	W					0.0			39.0			
旬	8.7	15.2	2.6				2.2	W					0.0			85.8			
平年差/比	//	//	//	//	//	//							//			//			

観測所名	赤江												10°C以上積算気温						56
	気温(°C)			蒸気圧(hpa)	相対湿度(%)			風向・風速(m/s)					降水量(mm)			日照(h)			
	平均	最高	最低		平均	最小	平均	最多	最大	風向	瞬間	風向	日計	1時間	10分				
1	10.3	14.8	5.4				7.1	WNW	12.1	WNW	17.0	WNW	0.0	0.0	0.0				
2	7.5	12.7	3.1				3.8	W	6.8	W	8.2	W	0.0	0.0	0.0				
3	9.5	16.6	2.4				4.0	WNW	7.7	W	9.8	W	0.0	0.0	0.0				
4	9.3	14.3	4.7				5.5	W	11.5	W	14.9	W	0.0	0.0	0.0				
5	7.8	14.2	1.1				3.5	WNW	5.2	WNW	6.7	WNW	0.0	0.0	0.0				
6	10.2	16.8	4.7				3.1	WNW	4.6	W	6.2	WNW	0.0	0.0	0.0				
7	10.8	18.1	3.6				3.2	WNW	6.0	W	7.7	W	0.0	0.0	0.0				
8	12.1	18.0	6.1				5.4	WNW	10.6	NNE	13.4	NE	0.0	0.0	0.0				
9	9.7	15.8	3.1				3.1	W	4.5	W	6.7	N	0.0	0.0	0.0				
10	12.4	18.3	8.8				3.1	WNW	5.4	W	7.2	NW	0.0	0.0	0.0				
前半旬	8.9	14.5	3.3				4.8	WNW					0.0						
後半旬	11.0	17.4	5.3				3.6	WNW					0.0						
旬	10.0	16.0	4.3				4.2	WNW					0.0						
平年差/比	-1.0	-0.1	-2.0	//	//	//							0						

観測所名	都城												10°C以上積算気温						11
	気温(°C)			蒸気圧(hpa)	相対湿度(%)			風向・風速(m/s)					降水量(mm)			日照(h)			
	平均	最高	最低		平均	最小	平均	最多	最大	風向	瞬間	風向	日計	1時間	10分				
1	9.1	13.1	4.2	6.8	60	43	2.9	WNW	6.3	WNW	12.2	WNW	0.0	0.0	0.0	8.5			
2	5.2	12.3	-0.9	6.0	71	38	1.1	WNW	3.1	WNW	6.5	WNW	0.0	0.0	0.0	9.4			
3	7.4	15.0	0.3	7.8	77	45	1.2	NE	4.5	WNW	8.6	NW	0.0	0.0	0.0	7.5			
4	7.3	12.4	1.5	6.1	62	31	2.9	NNW	7.9	NNW	14.8	NNW	0.0	0.0	0.0	9.3			
5	5.8	15.1	-1.4	6.6	74	37	1.2	N	3.5	NE	5.6	NE	0.0	0.0	0.0	9.5			
6	8.7	18.2	2.1	8.1	75	35	1.2	NE	3.0	NE	5.1	NE	0.0	0.0	0.0	8.3			
7	9.5	19.6	1.7	8.1	72	32	1.6	E	5.4	NNW	9.6	N	0.0	0.0	0.0	9.4			
8	9.7	17.7	2.7	7.9	70	35	1.4	NNE	3.4	NE	7.1	W	0.0	0.0	0.0	9.4			
9	8.8	17.3	0.9	8.6	77	48	1.2	NNE	2.9	NE	4.5	E	0.0	0.0	0.0	9.3			
10	11.0	17.7	7.3	11.3	87	54	1.0	N	2.2	S	3.4	S	1.0	0.5	0.5	2.0			
前半旬	7.0	13.6	0.7	6.7	69	31	1.9	N					0.0			44.2			
後半旬	9.5	18.1	2.9	8.8	76	32	1.3	NNE					1.0			38.4			
旬	8.3	15.8	1.8	7.7	73	31	1.6	N					1.0			82.6			
平年差/比	-1.2	+0.3	-2.4	//	//	//							3			159			

観測所名	油津												10°C以上積算気温						73
	気温(°C)			蒸気圧(hpa)	相対湿度(%)			風向・風速(m/s)					降水量(mm)			日照(h)			
	平均	最高	最低		平均	最小	平均	最多	最大	風向	瞬間	風向	日計	1時間	10分				
1	11.3	15.4	7.8	7.1	53	39	5.3	WNW	10.0	NW	15.7	NW	0.0	0.0	0.0	8.5			
2	8.1	14.1	3.5	6.5	62	32	3.5	WNW	5.3	WNW	7.1	WNW	0.0	0.0	0.0	8.7			
3	9.4	17.1	3.8	8.3	73	39	3.4	WNW	6.1	WNW	9.4	NW	0.0	0.0	0.0	7.4			
4	9.9	14.5	5.3	6.4	54	31	4.6	WNW	11.1	WNW	15.7	WNW	0.0	0.0	0.0	8.7			
5	8.9	15.0	3.1	7.7	68	48	3.7	WNW	5.2	WNW	7.4	ENE	0.0	0.0	0.0	8.6			
6	11.5	17.4	7.3	10.0	74	51	3.5	W	5.2	W	7.4	WNW	0.0	0.0	0.0	7.7			
7	11.7	18.4	6.1	9.3	70	41	3.6	WNW	5.2	WNW	7.5	WNW	0.0	0.0	0.0	8.6			
8	12.9	18.5	8.6	9.0	62	36	2.9	WNW	5.9	NW	9.4	NW	0.0	0.0	0.0	8.6			
9	12.1	17.3	7.4	10.0	71	57	3.0	WNW	4.7	WNW	6.8	NE	0.0	0.0	0.0	8.6			
10	13.3	17.8	10.5	12.5	82	55	3.1	W	5.3	W	7.4	WNW	0.5	0.5	0.5	0.6			
前半旬	9.5	15.2	4.7	7.2	62	31	4.1	WNW					0.0			41.9			
後半旬	12.3	17.9	8.0	10.2	72	36	3.2	WNW					0.5			34.1			
旬	10.9	16.6	6.3	8.7	67	31	3.7	WNW					0.5			76.0			
平年差/比	-1.3	-0.3	-1.7	//	//	//							1			149			

地域気象観測旬報

2021年12月1日～10日 宮崎県 (87)

(5/5)

観測所名	串間										10°C以上積算気温					日照 (h)
	気温(°C)			蒸気圧 (hpa)	相対湿度(%)			風向・風速(m/s)					降水量(mm)			
日付	平均	最高	最低	平均	平均	最小	平均	最多	最大	風向	瞬間	風向	日計	1時間	10分	
1	10.7	14.5	5.4				4.0	WNW	9.4	WNW	17.2	WNW	0.0	0.0	0.0	9.4
2	6.5	14.1	0.3				1.8	NE	5.3	WSW	7.5	W	0.0	0.0	0.0	9.6
3	8.6	16.8	1.3				2.1	NE	5.5	W	9.9	W	0.0	0.0	0.0	9.1
4	9.2	14.7	1.9				2.3	WNW	6.3	WNW	11.7	WNW	0.0	0.0	0.0	9.6
5	7.3	16.4	0.1				2.1	NE	4.0	ENE	5.8	ENE	0.0	0.0	0.0	9.3
6	9.9	18.4	3.7				1.9	NE	3.3	NE	4.8	E	0.0	0.0	0.0	8.2
7	11.4	20.5	3.3				2.2	NE	6.2	W	10.1	W	0.0	0.0	0.0	9.5
8	10.5	19.0	3.7				1.9	NE	5.0	NE	7.9	NNE	0.0	0.0	0.0	9.5
9	11.3	18.1	4.2				2.5	NE	4.6	NE	8.3	NNE	0.0	0.0	0.0	9.3
10	12.7	18.6	8.9				1.5	NE	3.5	NE	5.3	NE	0.5	0.5	0.5	0.8
前半旬	8.5	15.3	1.8				2.5	NE					0.0			47.0
後半旬	11.2	18.9	4.8				2.0	NE					0.5			37.3
旬	9.8	17.1	3.3				2.2	NE					0.5			84.3
平年差/比	-1.2	+0.4	-2.4	//	//	//							2			157

観測値に付加されている) は準正常値、] は資料不足値を示す。

×は欠測、//は平年値がないことを示す。

地域雨量観測旬報

2021年12月1日～10日 宮崎県 (87)

(1/1)

観測所名	日之影				諸塚				北方				椎葉				都農				えびの			
	降水量(mm)				降水量(mm)				降水量(mm)				降水量(mm)				降水量(mm)				降水量(mm)			
	日計	平年比	最大 1時間	最大 10分間	日計	平年比	最大 1時間	最大 10分間	日計	平年比	最大 1時間	最大 10分間	日計	平年比	最大 1時間	最大 10分間	日計	平年比	最大 1時間	最大 10分間	日計	平年比	最大 1時間	最大 10分間
1	0.5		1.0	0.5	0.0		0.0	0.0	0.0		0.0	0.0	0.0		0.0	0.0	0.0		0.0	0.0	0.0		0.0	0.0
2	0.0		0.0	0.0	0.0		0.0	0.0	0.0		0.0	0.0	0.0		0.0	0.0	0.0		0.0	0.0	0.0		0.0	0.0
3	0.0		0.0	0.0	0.0		0.0	0.0	0.0		0.0	0.0	1.0		1.0	0.5	0.0		0.0	0.0	1.0		0.5	0.5
4	1.0		1.0	1.0	0.0		0.0	0.0	0.0		0.0	0.0	0.0		0.0	0.0	0.0		0.0	0.0	0.0		0.0	0.0
5	0.0		0.0	0.0	0.0		0.0	0.0	0.0		0.0	0.0	0.0		0.0	0.0	0.0		0.0	0.0	0.0		0.0	0.0
半旬計/最大	1.5	14	1.0	1.0	0.0	0	0.0	0.0	0.0	0	0.0	0.0	1.0	7	1.0	0.5	0.0	0	0.0	0.0	1.0	4	0.5	0.5
6	0.0		0.0	0.0	0.0		0.0	0.0	0.0		0.0	0.0	0.0		0.0	0.0	0.0		0.0	0.0	0.0		0.0	0.0
7	0.0		0.0	0.0	0.0		0.0	0.0	0.0		0.0	0.0	0.0		0.0	0.0	0.0		0.0	0.0	0.0		0.0	0.0
8	0.0		0.0	0.0	0.0		0.0	0.0	0.0		0.0	0.0	0.0		0.0	0.0	0.0		0.0	0.0	0.0		0.0	0.0
9	0.0		0.0	0.0	0.0		0.0	0.0	0.0		0.0	0.0	0.0		0.0	0.0	0.0		0.0	0.0	0.0		0.0	0.0
10	0.5		0.5	0.5	0.0		0.0	0.0	0.0		0.0	0.0	0.0		0.0	0.0	0.0		0.0	0.0	0.0		0.0	0.0
半旬計/最大	0.5	4	0.5	0.5	0.0	0	0.0	0.0	0.0	0	0.0	0.0	0.0	0	0.0	0.0	0.0	0	0.0	0.0	0.0	0	0.0	0.0
旬計	2.0	7			0.0	0			0.0	0			1.0	3			0.0	0			1.0	2		
旬最大	1.0		1.0	1.0	0.0		0.0	0.0	0.0		0.0	0.0	1.0		1.0	0.5	0.0		0.0	0.0	1.0		0.5	0.5
起日	4		4	4	10		10	10	10		10	10	3		3	3	10		10	10	3		3	3

観測所名	野尻				国富				深瀬															
	降水量(mm)				降水量(mm)				降水量(mm)				降水量(mm)				降水量(mm)				降水量(mm)			
	日計	平年比	最大 1時間	最大 10分間	日計	平年比	最大 1時間	最大 10分間	日計	平年比	最大 1時間	最大 10分間	日計	平年比	最大 1時間	最大 10分間	日計	平年比	最大 1時間	最大 10分間	日計	平年比	最大 1時間	最大 10分間
1	0.0		0.0	0.0	0.0		0.0	0.0	0.0		0.0	0.0												
2	0.0		0.0	0.0	0.0		0.0	0.0	0.0		0.0	0.0												
3	0.0		0.0	0.0	0.0		0.0	0.0	0.0		0.0	0.0												
4	0.0		0.0	0.0	0.0		0.0	0.0	0.0		0.0	0.0												
5	0.0		0.0	0.0	0.0		0.0	0.0	0.0		0.0	0.0												
半旬計/最大	0.0	0	0.0	0.0	0.0	0	0.0	0.0	0.0	0	0.0	0.0												
6	0.0		0.0	0.0	0.0		0.0	0.0	0.0		0.0	0.0												
7	0.0		0.0	0.0	0.0		0.0	0.0	0.0		0.0	0.0												
8	0.0		0.0	0.0	0.0		0.0	0.0	0.0		0.0	0.0												
9	0.0		0.0	0.0	0.0		0.0	0.0	0.0		0.0	0.0												
10	0.0		0.0	0.0	0.0		0.0	0.0	2.0		1.0	0.5												
半旬計/最大	0.0	0	0.0	0.0	0.0	0	0.0	0.0	2.0	10	1.0	0.5												
旬計	0.0	0			0.0	0			2.0	4														
旬最大	0.0		0.0	0.0	0.0		0.0	0.0	2.0		1.0	0.5												
起日	10		10	10	10		10	10	10		10	10												