

宮 崎 県 農 業 気 象 速 報

令和 3 年 11 月 中旬

宮 崎 地 方 気 象 台
令 和 3 年 11 月 24 日

気 象 概 況

高気圧に覆われて晴れた日もあったが、気圧の谷や湿った空気等の影響を受けた。

県内各地の旬平均気温は、平年差 -1.8°C ～ -0.7°C で高千穂、鞍岡、神門、西米良、西都、赤江は平年より低く、他は平年並だった。

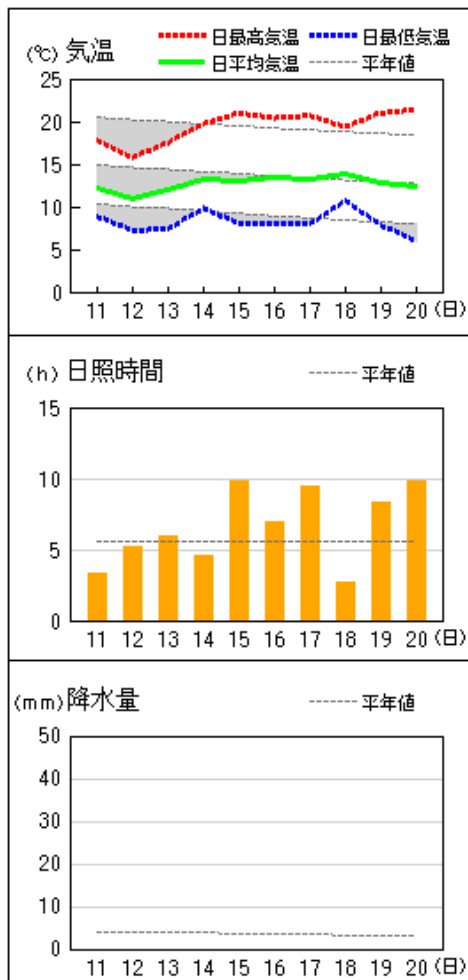
旬降水量は、0.0 ミリ～37.5 ミリ（平年比 0%～128%）で鞍岡は平年より多く、高千穂、日之影は平年並、他は平年よりかなり少ないか少なかった。旬日照時間は、平年比 105%～138%で都城、油津、古江、神門、加久藤、串間は平年並、他は平年より多かった。

宮崎市の旬平均気温は平年並、旬降水量は平年よりかなり少なく、旬日照時間は平年より多かった。

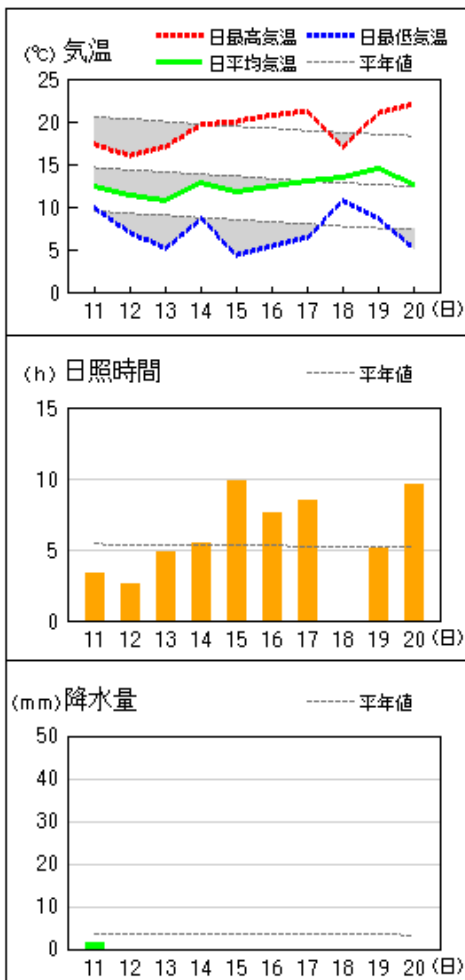
日々の天気概況	宮崎市の昼間の天気
11日 気圧の谷や寒気の影響を受けた。	曇後晴一時雨
12日 高気圧に覆われたが、気圧の谷や寒気の影響を受けた。	曇時々晴
13日 高気圧に覆われたが、気圧の谷や寒気の影響を受けた。	曇時々晴
14日 高気圧に覆われたが、気圧の谷や寒気の影響を受けた。	曇時々晴
15日 高気圧に覆われた。	晴
16日 高気圧に覆われたが、気圧の谷や湿った空気の影響を受けた。	晴後一時曇
17日 高気圧に覆われた。	晴後一時曇
18日 気圧の谷の影響を受けた。	曇
19日 高気圧に覆われたが、気圧の谷の影響を受けた。	晴一時曇
20日 高気圧に覆われた。	晴

地上気象 気象経過図：2021年11月11日-2021年11月20日

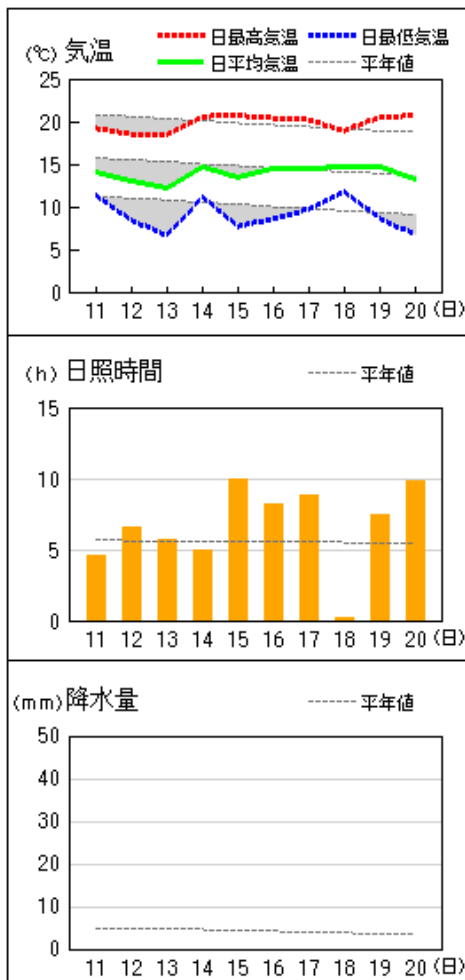
延岡



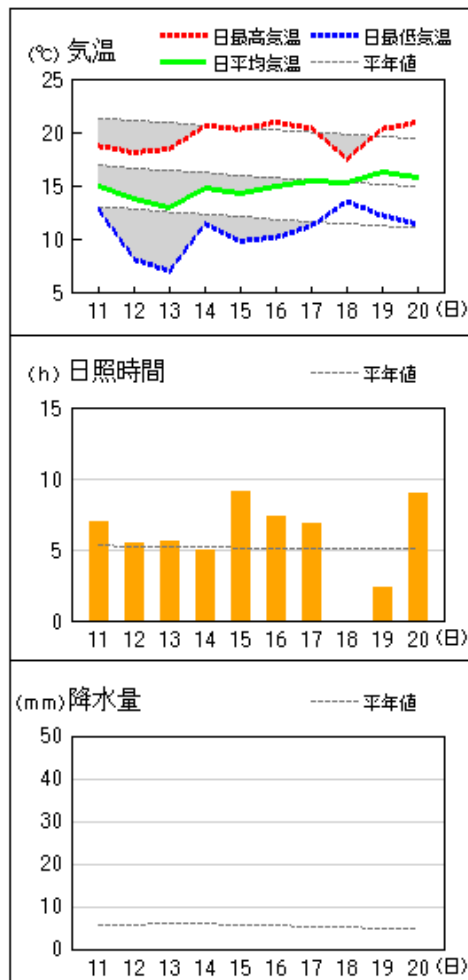
都城



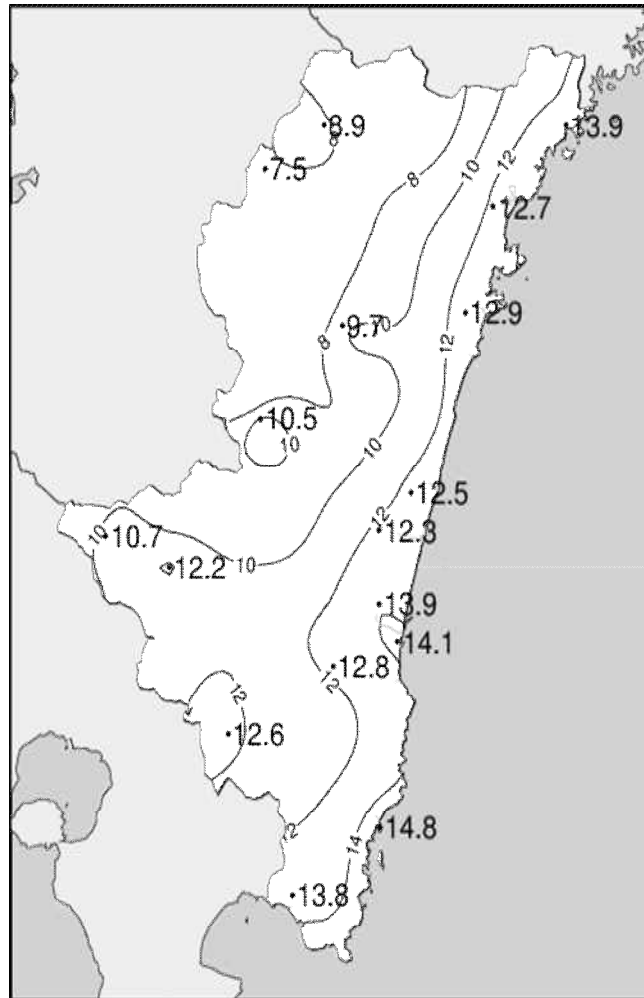
宮崎



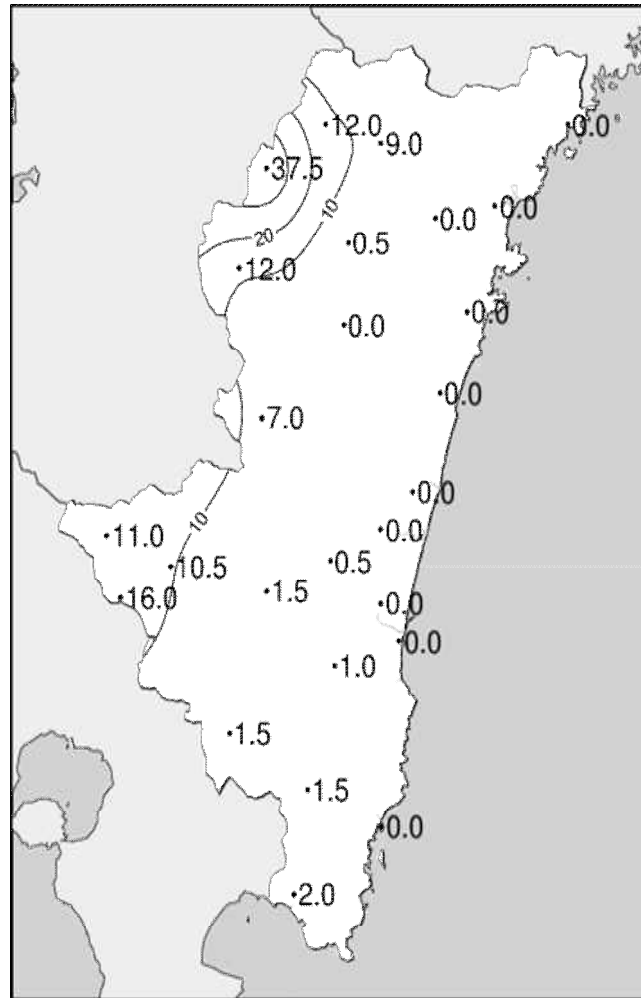
油津



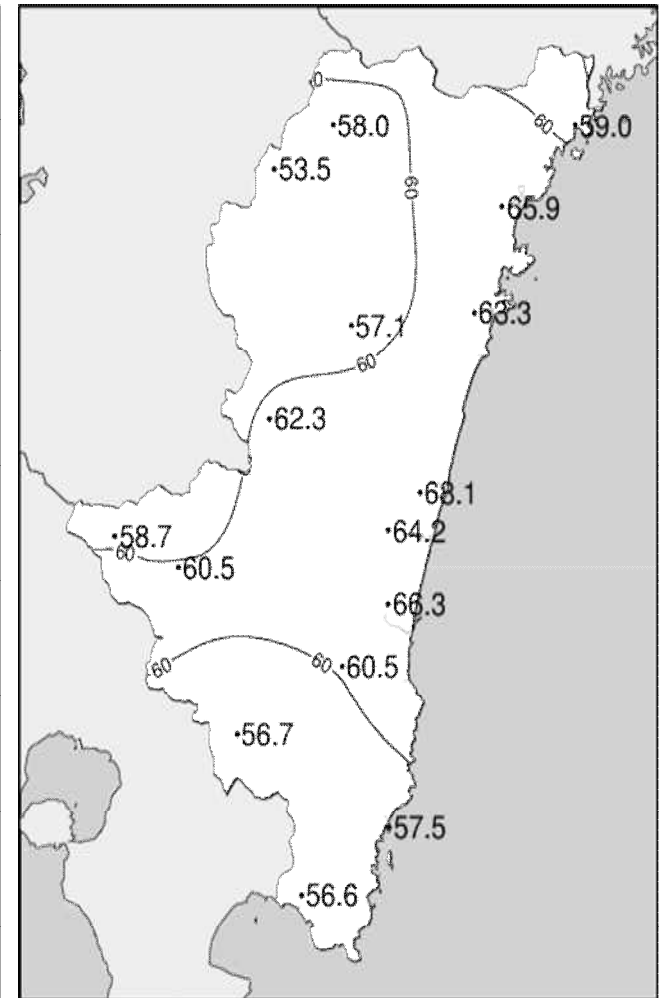
令和3年(2021年)11月中旬 気象分布図(観測値)



2021年11月中旬気温観測値(°C)メッシュ平年値補正

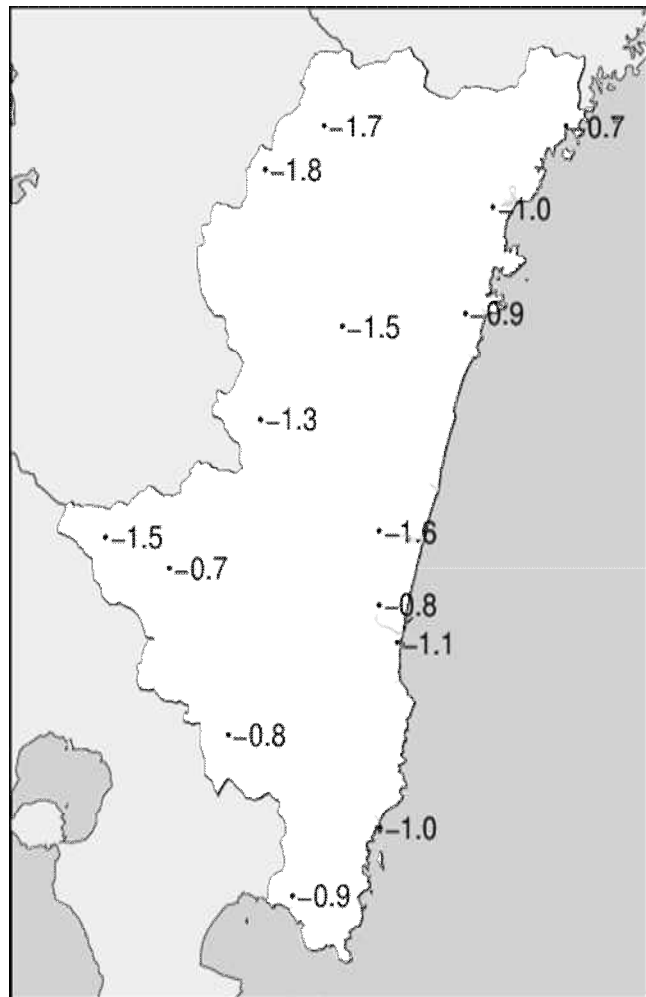


2021年11月中旬降水量観測値(ミリ)

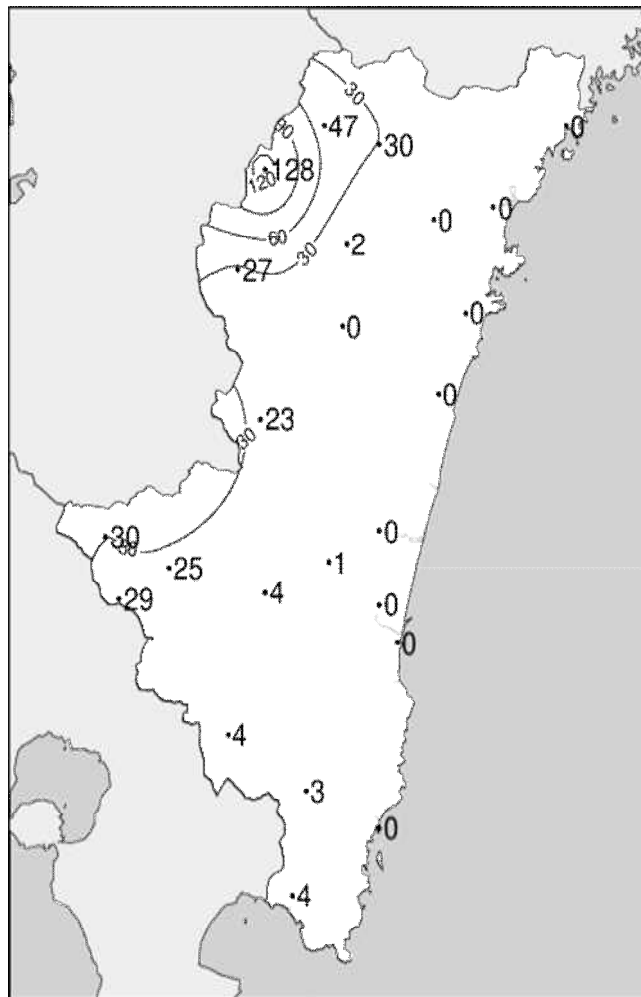


2021年11月中旬日照時間観測値(時間)

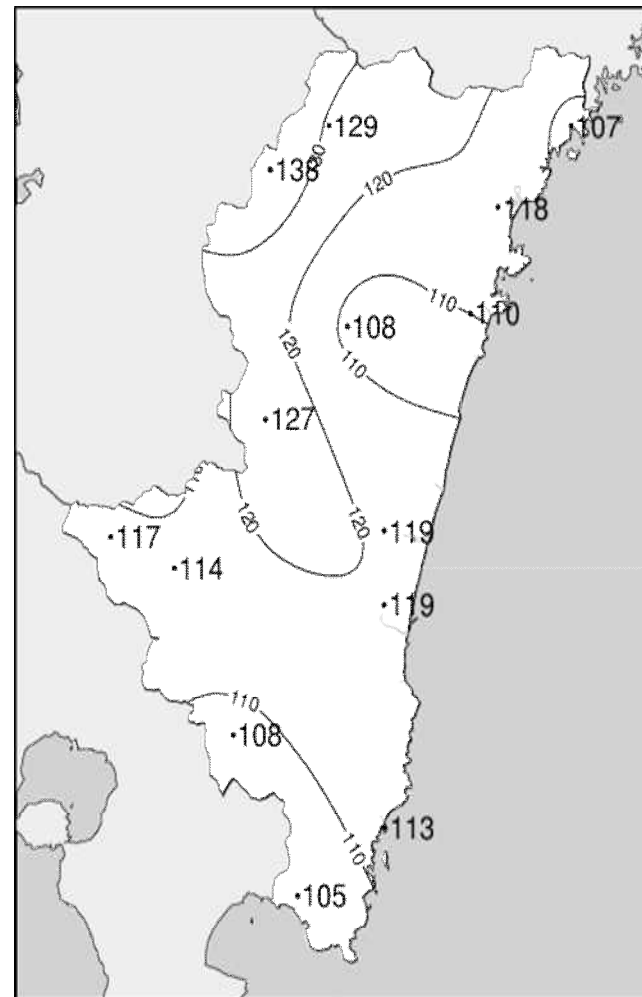
令和3年(2021年)11月中旬 気象分布図(平年差、平年比)



2021年11月中旬気温平年差 (°C)



2021年11月中旬降水量平年比 (%)



2021年11月中旬日照時間平年比 (%)

地域気象観測旬報

2021年11月11日～20日 宮崎県 (87)

(1/5)

観測所名	高千穂												10℃以上積算気温						0
	気温(℃)			蒸気圧(hpa)	相対湿度(%)			風向・風速(m/s)						降水量(mm)			日照(h)		
	平均	最高	最低		平均	平均	最小	平均	最多	最大	風向	瞬間	風向	日計	1時間	10分			
11	9.2	13.3	6.5				2.1	NW	4.7	NW	10.2	NNW	8.5	2.5	1.0	1.8			
12	7.7	11.3	3.3				2.1	NW	4.2	NW	7.6	NNW	3.5	1.5	0.5	0.2			
13	8.1	13.6	4.0				1.1	NW	3.8	NW	7.5	NW	0.0	0.0	0.0	2.6			
14	9.3	16.7	4.9				1.1	NW	3.4	NW	7.2	SW	0.0	0.0	0.0	3.9			
15	9.3	18.7	2.7				1.4	NW	3.8	NW	8.4	NNW	0.0	0.0	0.0	9.7			
16	9.7	18.3	2.9				1.3	NNW	3.2	SW	6.6	WSW	0.0	0.0	0.0	7.4			
17	9.4	19.0	2.8				1.1	NNW	2.7	SSW	4.8	SW	0.0	0.0	0.0	9.2			
18	9.8	17.7	5.5				1.0	NNW	2.7	NW	7.0	SW	0.0	0.0	0.0	4.4			
19	8.9	20.9	2.1				1.1	NNW	3.1	WSW	6.3	NNE	0.0	0.0	0.0	9.2			
20	8.0	20.9	-0.8				1.0	NNW	3.3	NNW	5.3	NNW	0.0	0.0	0.0	9.6			
前半旬	8.7	14.7	4.3				1.6	NW					12.0			18.2			
後半旬	9.2	19.4	2.5				1.1	NNW					0.0			39.8			
旬	8.9	17.0	3.4				1.3	NNW					12.0			58.0			
平年差/比	-1.7	0.0	-1.9	//	//	//							47			129			

観測所名	古江												10℃以上積算気温						139
	気温(℃)			蒸気圧(hpa)	相対湿度(%)			風向・風速(m/s)						降水量(mm)			日照(h)		
	平均	最高	最低		平均	平均	最小	平均	最多	最大	風向	瞬間	風向	日計	1時間	10分			
11	12.7	17.7	8.6				1.8	NNE	4.4	NNE	6.2	W	0.0	0.0	0.0	1.4			
12	11.2	16.8	5.8				3.1	N	6.8	NNE	11.9	N	0.0	0.0	0.0	3.1			
13	12.0	17.6	6.4				2.7	NNE	5.7	NNE	8.5	NNE	0.0	0.0	0.0	4.3			
14	13.3	20.2	9.5				3.2	N	5.3	NNE	7.5	NNE	0.0	0.0	0.0	3.3			
15	14.0	20.7	9.3				3.6	N	7.2	N	10.1	N	0.0	0.0	0.0	9.6			
16	15.3	20.1	10.4				3.7	NNE	8.7	N	12.0	N	0.0	0.0	0.0	6.8			
17	15.2	20.6	10.4				3.8	N	7.1	N	11.5	N	0.0	0.0	0.0	9.4			
18	14.7	20.2	11.9				2.8	N	5.5	N	7.4	N	0.0	0.0	0.0	3.5			
19	14.5	21.3	8.7				2.8	NNE	6.0	NNE	9.3	NNE	0.0	0.0	0.0	8.2			
20	15.7	21.4	10.0				3.6	N	7.2	N	11.0	NNW	0.0	0.0	0.0	9.4			
前半旬	12.6	18.6	7.9				2.9	N					0.0			21.7			
後半旬	15.1	20.7	10.3				3.3	N					0.0			37.3			
旬	13.9	19.7	9.1				3.1	N					0.0			59.0			
平年差/比	-0.7	+0.3	-1.3	//	//	//							0			107			

観測所名	鞍岡												10℃以上積算気温						0
	気温(℃)			蒸気圧(hpa)	相対湿度(%)			風向・風速(m/s)						降水量(mm)			日照(h)		
	平均	最高	最低		平均	平均	最小	平均	最多	最大	風向	瞬間	風向	日計	1時間	10分			
11	7.7	12.1	5.1				1.1	SSW	3.9	SSW	8.8	SSW	22.0	3.5	1.5	1.9			
12	5.6	8.6	2.4				1.0	NNE	3.1	SSW	8.4	S	15.0	5.0	2.0	0.1			
13	6.8	12.3	2.9				0.9	NE	2.3	NE	5.3	NW	0.5	0.5	0.5	1.8			
14	7.9	14.7	3.3				0.8	W	2.2	W	5.4	E	0.0	0.0	0.0	3.9			
15	7.7	16.4	2.5				1.0	W	2.6	SE	5.7	SSE	0.0	0.0	0.0	9.1			
16	8.4	16.0	3.0				1.1	WSW	2.6	E	5.6	E	0.0	0.0	0.0	6.0			
17	8.0	17.3	2.0				1.1	W	2.3	ENE	4.6	SW	0.0	0.0	0.0	8.6			
18	8.4	15.5	4.1				0.8	W	2.0	W	4.7	E	0.0	0.0	0.0	4.1			
19	7.9	19.3	1.9				1.1	W	2.1	W	5.3	NE	0.0	0.0	0.0	9.0			
20	7.0	18.9	-1.0				1.0	W	2.4	WSW	4.9	SW	0.0	0.0	0.0	9.0			
前半旬	7.1	12.8	3.2				1.0	W					37.5			16.8			
後半旬	7.9	17.4	2.0				1.0	W					0.0			36.7			
旬	7.5	15.1	2.6				1.0	W					37.5			53.5			
平年差/比	-1.8	-0.1	-1.8	//	//	//							128			138			

観測所名	延岡												10℃以上積算気温						127
	気温(℃)			蒸気圧(hpa)	相対湿度(%)			風向・風速(m/s)						降水量(mm)			日照(h)		
	平均	最高	最低		平均	平均	最小	平均	最多	最大	風向	瞬間	風向	日計	1時間	10分			
11	12.1	17.8	8.9	10.8	78	51	2.3	WSW	4.3	WNW	8.6	WNW	0.0	0.0	0.0	3.3			
12	10.9	15.8	7.2	9.6	75	48	2.7	WNW	5.1	WNW	10.5	WNW	0.0	0.0	0.0	5.2			
13	11.9	17.5	7.4	10.1	73	48	2.3	WSW	4.5	W	8.0	W	0.0	0.0	0.0	5.9			
14	13.3	19.7	9.8	11.1	74	45	2.1	WSW	3.7	W	6.6	W	0.0	0.0	0.0	4.6			
15	13.1	21.0	8.1	10.2	71	33	1.9	W	4.0	W	7.2	W	0.0	0.0	0.0	9.8			
16	13.5	20.4	8.0	11.4	76	44	1.8	WSW	3.6	WSW	5.4	WNW	0.0	0.0	0.0	6.9			
17	13.3	20.7	8.0	10.8	74	38	2.4	WSW	4.0	WSW	6.3	WSW	0.0	0.0	0.0	9.4			
18	13.9	19.4	10.7	11.0	71	41	1.7	W	3.0	WSW	4.8	WSW	0.0	0.0	0.0	2.7			
19	12.9	21.0	7.9	9.7	69	26	2.2	W	4.1	WSW	6.2	WSW	0.0	0.0	0.0	8.3			
20	12.5	21.4	5.9	10.0	70	42	2.6	WSW	4.8	W	8.8	W	0.0	0.0	0.0	9.8			
前半旬	12.3	18.4	8.3	10.4	74	33	2.3	WSW					0.0			28.8			
後半旬	13.2	20.6	8.1	10.6	72	26	2.1	WSW					0.0			37.1			
旬	12.7	19.5	8.2	10.5	73	26	2.2	WSW					0.0			65.9			
平年差/比	-1.0	+0.2	-0.8	//	//	//							0			118			

地域気象観測旬報

2021年11月11日～20日 宮崎県 (87)

(2/5)

観測所名	日向												10°C以上積算気温						119
	気温(°C)			蒸気圧(hpa)	相対湿度(%)			風向・風速(m/s)					降水量(mm)			日照(h)			
	平均	最高	最低		平均	平均	最小	平均	最多	最大	風向	瞬間	風向	日計	1時間		10分		
11	11.7	19.0	7.2				0.8	WSW	2.2	WSW	4.1	NE	0.0	0.0	0.0	3.7			
12	9.9	17.4	5.9				0.9	W	3.0	NW	7.7	WNW	0.0	0.0	0.0	4.3			
13	11.7	17.9	6.4				1.2	W	2.7	ESE	6.1	ESE	0.0	0.0	0.0	5.9			
14	13.4	20.7	10.7				1.2	WNW	2.2	W	5.6	W	0.0	0.0	0.0	3.5			
15	13.3	21.3	9.0				1.4	W	2.9	ESE	7.5	SE	0.0	0.0	0.0	9.7			
16	13.9	21.0	9.4				1.3	W	2.8	W	6.4	W	0.0	0.0	0.0	6.6			
17	13.9	20.9	9.0				1.3	W	2.7	WSW	5.2	W	0.0	0.0	0.0	9.1			
18	14.5	19.4	11.9				1.0	W	2.6	W	5.5	WSW	0.0	0.0	0.0	2.8			
19	13.5	21.1	8.3				1.1	WNW	2.4	W	6.1	W	0.0	0.0	0.0	8.0			
20	13.1	21.7	7.4				1.2	W	2.6	W	6.1	W	0.0	0.0	0.0	9.7			
前半旬	12.0	19.3	7.8				1.1	W					0.0			27.1			
後半旬	13.8	20.8	9.2				1.2	W					0.0			36.2			
旬	12.9	20.0	8.5				1.1	W					0.0			63.3			
平年差/比	-0.9	+0.2	-0.7	//	//	//							0			110			

観測所名	神門												10°C以上積算気温						63
	気温(°C)			蒸気圧(hpa)	相対湿度(%)			風向・風速(m/s)					降水量(mm)			日照(h)			
	平均	最高	最低		平均	平均	最小	平均	最多	最大	風向	瞬間	風向	日計	1時間		10分		
11	10.1	17.2	6.0				0.5	SSE	2.3	SSW	6.9	SSW	0.0	0.0	0.0	1.4			
12	7.9	15.5	2.6				0.4	NNE	1.7	NNE	7.2	NNE	0.0	0.0	0.0	0.6			
13	8.9	16.2	2.5				0.5	SSE	2.2	SSE	4.1	SSE	0.0	0.0	0.0	6.2			
14	10.3	18.2	5.5				0.2	S	1.4	SSE	3.3	E	0.0	0.0	0.0	2.6			
15	9.0	20.4	2.7				0.4	S	1.9	S	3.6	S	0.0	0.0	0.0	9.7			
16	10.0	20.4	3.3				0.5	S	2.0	SSE	3.9	S	0.0	0.0	0.0	7.6			
17	10.0	20.2	4.2				0.5	SSE	2.6	SSE	4.5	S	0.0	0.0	0.0	8.9			
18	11.6	18.3	7.2				0.2	SSE	2.0	SSE	3.4	SSE	0.0	0.0	0.0	2.2			
19	10.9	21.3	4.5				0.5	S	2.6	S	5.1	S	0.0	0.0	0.0	8.4			
20	8.6	20.8	0.8				0.5	S	2.4	S	4.2	S	0.0	0.0	0.0	9.5			
前半旬	9.2	17.5	3.9				0.4	S					0.0			20.5			
後半旬	10.2	20.2	4.0				0.4	SSE					0.0			36.6			
旬	9.7	18.9	3.9				0.4	SSE					0.0			57.1			
平年差/比	-1.5	+0.1	-1.8	//	//	//							0			108			

観測所名	西米良												10°C以上積算気温						77
	気温(°C)			蒸気圧(hpa)	相対湿度(%)			風向・風速(m/s)					降水量(mm)			日照(h)			
	平均	最高	最低		平均	平均	最小	平均	最多	最大	風向	瞬間	風向	日計	1時間		10分		
11	10.5	15.4	7.8				1.4	WSW	5.4	NE	10.2	ENE	4.5	1.0	1.0	3.3			
12	10.1	14.1	6.1				1.8	NE	4.6	ENE	9.4	NNE	2.5	1.5	0.5	2.4			
13	9.0	16.2	4.0				0.7	SW	3.9	NE	6.8	NNE	0.0	0.0	0.0	5.9			
14	10.8	19.0	6.7				0.4	SSW	3.1	NNE	6.3	NNE	0.0	0.0	0.0	5.9			
15	9.7	20.1	3.9				0.4	SSE	2.7	NE	5.1	NNE	0.0	0.0	0.0	9.1			
16	10.8	20.6	4.4				0.5	S	2.6	SSW	5.0	W	0.0	0.0	0.0	7.7			
17	11.0	20.0	5.6				0.6	SSW	5.8	SSW	8.6	SSW	0.0	0.0	0.0	8.3			
18	11.6	16.7	8.3				0.4	SSW	2.9	SW	5.0	SW	0.0	0.0	0.0	2.4			
19	11.9	20.9	6.7				0.7	SW	5.3	SSW	7.8	SSW	0.0	0.0	0.0	8.2			
20	9.8	20.3	3.1				0.8	SW	5.6	SW	8.3	SW	0.0	0.0	0.0	9.1			
前半旬	10.0	17.0	5.7				0.9	NE					7.0			26.6			
後半旬	11.0	19.7	5.6				0.6	SSW					0.0			35.7			
旬	10.5	18.3	5.7				0.8	SSW					7.0			62.3			
平年差/比	-1.3	0.0	-1.4	//	//	//							23			127			

観測所名	高鍋												10°C以上積算気温						125
	気温(°C)			蒸気圧(hpa)	相対湿度(%)			風向・風速(m/s)					降水量(mm)			日照(h)			
	平均	最高	最低		平均	平均	最小	平均	最多	最大	風向	瞬間	風向	日計	1時間		10分		
11	12.6	18.8	8.0	10.4	74	43	2.3	WNW	5.9	WNW	11.3	WNW	0.0	0.0	0.0	7.3			
12	11.1	17.2	4.7	9.1	71	41	2.2	WNW	5.9	WNW	10.8	WNW	0.0	0.0	0.0	7.1			
13	10.4	17.9	3.6	9.7	79	46	1.0	NW	2.7	SE	5.9	ESE	0.0	0.0	0.0	6.2			
14	13.2	20.2	9.0	11.2	76	43	1.1	NNW	3.0	SE	5.2	SSE	0.0	0.0	0.0	3.4			
15	12.2	20.2	6.4	10.2	76	37	1.3	NNW	2.9	SSE	5.3	SSE	0.0	0.0	0.0	9.8			
16	13.0	20.4	6.6	11.9	81	47	1.0	N	2.8	SSE	5.2	E	0.0	0.0	0.0	7.7			
17	13.3	20.1	7.7	10.6	74	30	1.1	NNW	3.4	E	6.2	E	0.0	0.0	0.0	8.8			
18	14.2	18.6	10.4	12.8	80	59	0.8	NNW	1.8	WSW	3.0	SSE	0.0	0.0	0.0	0.6			
19	13.2	20.5	6.6	11.4	78	37	1.2	NNW	3.5	E	6.0	ESE	0.0	0.0	0.0	7.4			
20	11.8	21.0	4.1	9.9	76	34	1.3	N	3.1	E	6.1	ESE	0.0	0.0	0.0	9.8			
前半旬	11.9	18.9	6.3	10.1	75	37	1.6	WNW					0.0			33.8			
後半旬	13.1	20.1	7.1	11.3	78	30	1.1	NNW					0.0			34.3			
旬	12.5	19.5	6.7	10.7	77	30	1.3	NNW					0.0			68.1			
平年差/比	//	//	//	//	//	//							//			//			

地域気象観測旬報

2021年11月11日～20日 宮崎県 (87)

(3/5)

観測所名	加久藤												10℃以上積算気温						88
	気温(℃)			蒸気圧 (hpa)	相対湿度(%)			風向・風速(m/s)					降水量(mm)			日照 (h)			
	平均	最高	最低		平均	平均	最小	平均	最多	最大	風向	瞬間	風向	日計	1時間		10分		
11	10.7	15.3	8.5				2.0	WSW	4.6	WSW	8.7	WSW	9.0	3.0	1.5	0.3			
12	9.3	14.0	3.8				2.4	WNW	6.6	NNW	11.0	WNW	2.0	1.5	0.5	3.0			
13	9.4	15.6	4.3				1.1	S	3.4	WNW	5.9	W	0.0	0.0	0.0	4.8			
14	11.0	17.9	4.8				0.9	NNW	4.4	NNW	6.6	NNW	0.0	0.0	0.0	5.3			
15	10.2	19.5	2.8				1.3	N	4.5	NNW	7.3	N	0.0	0.0	0.0	9.9			
16	10.4	20.0	3.7				1.3	S	4.5	N	7.1	NNW	0.0	0.0	0.0	7.2			
17	10.7	20.6	2.8				0.9	S	2.7	W	4.9	W	0.0	0.0	0.0	8.7			
18	11.6	17.8	8.0				0.7	S	3.0	NW	4.8	NNW	0.0	0.0	0.0	0.9			
19	12.6	22.0	6.4				1.4	E	3.9	E	6.2	ESE	0.0	0.0	0.0	8.8			
20	11.0	21.7	2.1				1.3	E	3.9	E	7.3	ESE	0.0	0.0	0.0	9.8			
前半旬	10.1	16.5	4.8				1.5	W					11.0			23.3			
後半旬	11.3	20.4	4.6				1.1	S					0.0			35.4			
旬	10.7	18.4	4.7				1.3	W					11.0			58.7			
平年差/比	-1.5	0.0	-2.0	//	//	//							30			117			

観測所名	西都												10℃以上積算気温						123			
	気温(℃)			蒸気圧 (hpa)	相対湿度(%)			風向・風速(m/s)					降水量(mm)			日照 (h)						
	平均	最高	最低		平均	平均	最小	平均	最多	最大	風向	瞬間	風向	日計	1時間		10分					
11	12.4	19.2	7.9										2.3	W	6.3	W	11.1	W	0.0	0.0	0.0	6.4
12	10.7	17.8	5.7										2.5	WNW	7.0	WNW	11.1	NW	0.0	0.0	0.0	5.5
13	10.7	18.0	4.0										1.4	WNW	3.6	S	5.7	SSW	0.0	0.0	0.0	5.2
14	13.1	20.4	8.2										1.6	WNW	4.3	ESE	6.0	ESE	0.0	0.0	0.0	3.3
15	11.6	20.7	5.3										1.6	WNW	3.5	ESE	5.3	ESE	0.0	0.0	0.0	9.9
16	12.7	20.2	5.7										1.6	NW	3.6	ESE	5.2	E	0.0	0.0	0.0	7.6
17	13.0	20.3	7.3										1.5	WNW	4.0	ENE	6.5	ESE	0.0	0.0	0.0	8.7
18	14.0	18.3	10.4										1.1	WNW	2.0	WSW	3.0	WNW	0.0	0.0	0.0	0.2
19	13.3	20.5	7.1										1.6	WNW	4.0	ENE	6.1	E	0.0	0.0	0.0	7.6
20	11.7	21.2	4.2										1.7	WNW	3.5	E	5.7	ESE	0.0	0.0	0.0	9.8
前半旬	11.7	19.2	6.2										1.9	WNW					0.0			30.3
後半旬	12.9	20.1	6.9										1.5	WNW					0.0			33.9
旬	12.3	19.7	6.6										1.7	WNW					0.0			64.2
平年差/比	-1.6	-0.3	-2.1	//	//	//													0			119

観測所名	小林												10℃以上積算気温						112
	気温(℃)			蒸気圧 (hpa)	相対湿度(%)			風向・風速(m/s)					降水量(mm)			日照 (h)			
	平均	最高	最低		平均	平均	最小	平均	最多	最大	風向	瞬間	風向	日計	1時間		10分		
11	10.9	15.4	8.4				2.0	NNW	5.9	W	11.8	W	9.5	3.5	1.5	2.0			
12	9.8	14.1	5.5				2.7	WNW	6.1	NNW	11.5	W	1.0	0.5	0.5	2.4			
13	10.1	15.6	4.8				1.8	WNW	4.2	NNW	6.9	W	0.0	0.0	0.0	4.4			
14	12.6	18.6	8.9				2.8	WNW	4.9	WNW	7.9	WSW	0.0	0.0	0.0	6.7			
15	12.4	19.4	7.6				2.7	WNW	5.6	WNW	8.1	WNW	0.0	0.0	0.0	9.7			
16	13.3	20.8	7.7				2.8	WNW	6.1	W	8.4	W	0.0	0.0	0.0	8.1			
17	13.4	19.8	8.5				2.2	WNW	4.6	WNW	7.0	WNW	0.0	0.0	0.0	8.5			
18	13.1	17.3	10.6				1.6	WNW	4.7	WNW	6.5	WNW	0.0	0.0	0.0	0.8			
19	13.7	20.3	8.5				1.5	SE	4.6	SE	6.3	SSE	0.0	0.0	0.0	8.2			
20	12.9	20.7	6.1				1.5	SE	4.3	SE	7.0	S	0.0	0.0	0.0	9.7			
前半旬	11.2	16.6	7.0				2.4	WNW					10.5			25.2			
後半旬	13.3	19.8	8.3				1.9	WNW					0.0			35.3			
旬	12.2	18.2	7.7				2.2	WNW					10.5			60.5			
平年差/比	-0.7	+0.4	-0.7	//	//	//							25			114			

観測所名	宮崎												10℃以上積算気温						139
	気温(℃)			蒸気圧 (hpa)	相対湿度(%)			風向・風速(m/s)					降水量(mm)			日照 (h)			
	平均	最高	最低		平均	平均	最小	平均	最多	最大	風向	瞬間	風向	日計	1時間		10分		
11	14.0	19.2	11.3	11.6	74	51	4.0	WSW	8.0	WSW	12.1	WSW	0.0	0.0	0.0	4.6			
12	13.1	18.5	8.4	10.0	68	41	3.6	W	8.8	W	12.3	W	0.0	0.0	0.0	6.6			
13	12.2	18.5	6.7	10.1	74	44	2.5	WNW	4.6	WSW	7.0	SW	0.0	0.0	0.0	5.7			
14	14.6	20.6	11.1	11.8	72	42	2.8	WNW	4.6	WNW	6.5	E	0.0	0.0	0.0	4.9			
15	13.4	20.7	7.7	10.4	71	36	2.7	WNW	5.3	WNW	6.1	WNW	0.0	0.0	0.0	10.0			
16	14.4	20.4	8.6	11.9	74	43	2.8	WNW	5.4	WNW	6.7	NW	0.0	0.0	0.0	8.2			
17	14.4	20.2	9.7	11.4	72	39	2.8	WNW	4.1	E	6.5	E	0.0	0.0	0.0	8.8			
18	14.7	18.9	11.7	12.3	74	51	2.5	WNW	4.9	WNW	6.1	NW	0.0	0.0	0.0	0.2			
19	14.6	20.5	8.7	12.1	75	36	2.8	WNW	4.3	WNW	6.7	ENE	0.0	0.0	0.0	7.5			
20	13.2	20.7	6.7	11.5	78	43	2.9	WNW	4.5	ENE	6.8	ENE	0.0	0.0	0.0	9.8			
前半旬	13.5	19.5	9.0	10.8	72	36	3.1	WNW					0.0			31.8			
後半旬	14.3	20.1	9.1	11.8	75	36	2.8	WNW					0.0			34.5			
旬	13.9	19.8	9.1	11.3	73	36	2.9	WNW					0.0			66.3			
平年差/比	-0.8	+0.1	-1.0	//	//	//							0			119			

地域気象観測旬報

2021年11月11日～20日 宮崎県 (87)

(4/5)

観測所名	田野												10°C以上積算気温						128
	気温(°C)			蒸気圧(hpa)	相対湿度(%)			風向・風速(m/s)						降水量(mm)			日照(h)		
	平均	最高	最低	平均	平均	最小	平均	最多	最大	風向	瞬間	風向	日計	1時間	10分				
11	12.5	17.2	8.4				2.4	W	6.0	WSW	11.7	W	1.0	0.5	0.5	3.5			
12	11.7	15.6	6.6				2.8	W	5.9	WSW	11.1	WSW	0.0	0.0	0.0	3.1			
13	11.5	17.0	5.8				1.7	W	3.9	WSW	6.1	WSW	0.0	0.0	0.0	5.2			
14	13.5	20.1	10.1				1.7	W	3.8	E	5.7	E	0.0	0.0	0.0	5.4			
15	12.5	19.5	7.5				1.9	W	3.8	SW	6.0	SW	0.0	0.0	0.0	9.9			
16	13.5	20.0	8.2				1.9	W	3.8	E	5.7	ESE	0.0	0.0	0.0	7.7			
17	13.3	19.1	7.9				1.8	W	4.2	ESE	6.0	E	0.0	0.0	0.0	8.6			
18	14.0	17.7	11.5				1.3	W	2.2	WSW	3.3	WNW	0.0	0.0	0.0	0.0			
19	13.5	19.3	7.4				1.5	W	3.2	E	5.5	E	0.0	0.0	0.0	7.4			
20	12.1	20.0	5.4				1.9	W	4.2	ESE	7.2	ESE	0.0	0.0	0.0	9.7			
前半旬	12.3	17.9	7.7				2.1	W					1.0			27.1			
後半旬	13.3	19.2	8.1				1.7	W					0.0			33.4			
旬	12.8	18.6	7.9				1.9	W					1.0			60.5			
平年差/比	//	//	//	//	//	//							//			//			

観測所名	赤江												10°C以上積算気温						141		
	気温(°C)			蒸気圧(hpa)	相対湿度(%)			風向・風速(m/s)						降水量(mm)			日照(h)				
	平均	最高	最低	平均	平均	最小	平均	最多	最大	風向	瞬間	風向	日計	1時間	10分						
11	14.0	18.4	10.4										5.1	W	10.2	WSW	12.9	WNW	0.0	0.0	0.0
12	12.9	18.1	7.7										4.1	W	8.8	W	14.4	W	0.0	0.0	0.0
13	12.9	18.9	7.0										2.9	W	5.3	W	7.2	W	0.0	0.0	0.0
14	14.6	20.3	11.3										2.9	WNW	4.5	W	7.2	NW	0.0	0.0	0.0
15	13.9	19.3	8.9										3.1	WNW	6.1	WNW	7.2	W	0.0	0.0	0.0
16	14.2	20.0	8.2										2.9	WNW	4.6	WNW	5.1	WNW	0.0	0.0	0.0
17	14.6	20.0	9.4										3.3	WNW	4.6	W	7.7	N	0.0	0.0	0.0
18	15.3	18.8	12.5										2.7	WNW	4.4	WNW	6.7	NW	0.0	0.0	0.0
19	15.1	20.1	9.5										3.7	WNW	6.0	NNE	7.7	NE	0.0	0.0	0.0
20	13.5	20.6	6.7										3.7	W	5.5	NNE	7.7	NNE	0.0	0.0	0.0
前半旬	13.7	19.0	9.1										3.6	W					0.0		
後半旬	14.5	19.9	9.3										3.3	WNW					0.0		
旬	14.1	19.5	9.2										3.4	WNW					0.0		
平年差/比	-1.1	-0.4	-1.6	//	//	//													0		

観測所名	都城												10°C以上積算気温						126
	気温(°C)			蒸気圧(hpa)	相対湿度(%)			風向・風速(m/s)						降水量(mm)			日照(h)		
	平均	最高	最低	平均	平均	最小	平均	最多	最大	風向	瞬間	風向	日計	1時間	10分				
11	12.5	17.3	9.8	12.1	84	62	1.8	S	3.6	W	9.0	W	1.5	1.0	0.5	3.3			
12	11.4	16.0	7.0	10.4	78	53	1.7	WNW	4.2	NW	8.9	NW	0.0	0.0	0.0	2.6			
13	10.8	17.0	5.1	10.2	80	53	1.0	N	2.3	WNW	4.3	NW	0.0	0.0	0.0	4.8			
14	12.9	19.6	8.6	11.2	78	48	1.1	N	2.7	NNW	5.1	NW	0.0	0.0	0.0	5.5			
15	11.8	20.0	4.3	10.1	76	40	1.1	NNW	2.7	NW	4.7	WNW	0.0	0.0	0.0	9.8			
16	12.5	20.7	5.4	10.4	75	44	1.1	NE	3.1	NE	5.6	N	0.0	0.0	0.0	7.6			
17	13.1	21.2	6.4	11.0	75	33	1.1	NNW	3.1	SSW	5.0	SSW	0.0	0.0	0.0	8.4			
18	13.4	17.0	10.7	11.6	76	47	1.0	NE	2.5	NNW	4.1	NNW	0.0	0.0	0.0	0.0			
19	14.5	21.0	8.6	11.8	72	51	1.7	NE	3.9	NNE	6.2	NNE	0.0	0.0	0.0	5.1			
20	12.7	22.0	5.1	10.9	76	41	1.5	NNE	3.9	NNE	6.8	NNE	0.0	0.0	0.0	9.6			
前半旬	11.9	18.0	7.0	10.8	79	40	1.3	N					1.5			26.0			
後半旬	13.2	20.4	7.2	11.1	75	33	1.3	NE					0.0			30.7			
旬	12.6	19.2	7.1	11.0	77	33	1.3	N					1.5			56.7			
平年差/比	-0.8	-0.1	-1.2	//	//	//							4			108			

観測所名	油津												10°C以上積算気温						148
	気温(°C)			蒸気圧(hpa)	相対湿度(%)			風向・風速(m/s)						降水量(mm)			日照(h)		
	平均	最高	最低	平均	平均	最小	平均	最多	最大	風向	瞬間	風向	日計	1時間	10分				
11	14.9	18.7	12.7	12.1	72	51	3.5	WNW	8.4	W	12.8	W	0.0	0.0	0.0	7.0			
12	13.7	18.1	8.1	10.5	68	45	2.9	WNW	7.8	WNW	11.7	W	0.0	0.0	0.0	5.5			
13	13.0	18.4	7.0	11.0	75	50	3.2	WNW	4.9	WNW	6.9	WNW	0.0	0.0	0.0	5.6			
14	14.8	20.6	11.4	12.2	74	49	3.3	WNW	5.6	WNW	7.7	WNW	0.0	0.0	0.0	4.9			
15	14.3	20.3	9.8	11.1	70	39	3.9	WNW	6.2	WNW	8.4	WNW	0.0	0.0	0.0	9.1			
16	15.0	20.9	10.1	12.3	74	43	3.6	WNW	6.7	WNW	8.5	WNW	0.0	0.0	0.0	7.3			
17	15.4	20.4	11.2	12.7	74	51	3.4	WNW	4.8	ENE	7.6	ENE	0.0	0.0	0.0	6.8			
18	15.2	17.5	13.5	13.9	80	64	2.9	WNW	5.3	WNW	8.1	WNW	0.0	0.0	0.0	0.0			
19	16.3	20.3	12.2	13.1	71	54	2.7	WNW	5.0	WNW	6.9	E	0.0	0.0	0.0	2.3			
20	15.7	20.9	11.4	12.1	68	50	3.0	WNW	4.6	WNW	8.6	NE	0.0	0.0	0.0	9.0			
前半旬	14.1	19.2	9.8	11.4	72	39	3.4	WNW					0.0			32.1			
後半旬	15.5	20.0	11.7	12.8	73	43	3.1	WNW					0.0			25.4			
旬	14.8	19.6	10.7	12.1	73	39	3.2	WNW					0.0			57.5			
平年差/比	-1.0	-0.7	-1.2	//	//	//							0			113			

地域気象観測旬報

2021年11月11日～20日 宮崎県 (87)

(5/5)

観測所名	串間											10°C以上積算気温			日照 (h)	
	気温(°C)			蒸気圧 (hpa)	相対湿度(%)		風向・風速(m/s)					降水量(mm)				
日付	平均	最高	最低	平均	平均	最小	平均	最多	最大	風向	瞬間	風向	日計	1時間	10分	
11	13.8	18.1	10.7				2.2	W	6.1	WNW	10.4	W	1.5	1.0	0.5	3.5
12	12.5	17.1	6.5				2.3	WNW	6.8	W	11.2	W	0.5	0.5	0.5	3.4
13	12.1	18.3	5.2				1.7	NE	3.8	WSW	7.3	W	0.0	0.0	0.0	5.1
14	13.9	21.3	9.2				1.7	NE	4.1	WSW	6.3	WNW	0.0	0.0	0.0	5.6
15	12.8	21.3	5.9				1.8	NE	3.6	WSW	6.5	SW	0.0	0.0	0.0	9.4
16	13.8	21.2	7.0				1.8	NE	3.4	WSW	5.3	W	0.0	0.0	0.0	8.1
17	14.5	22.0	8.9				1.9	NE	4.0	NE	6.6	ENE	0.0	0.0	0.0	8.4
18	14.3	16.8	12.2				1.2	NE	2.4	NE	3.6	NNE	0.0	0.0	0.0	0.0
19	16.0	21.7	10.4				2.6	NE	5.5	NE	9.3	NE	0.0	0.0	0.0	3.7
20	14.4	22.3	8.0				2.5	NE	5.7	ENE	8.9	NE	0.0	0.0	0.0	9.4
前半旬	13.0	19.2	7.5				1.9	NE					2.0			27.0
後半旬	14.6	20.8	9.3				2.0	NE					0.0			29.6
旬	13.8	20.0	8.4				2.0	NE					2.0			56.6
平年差/比	-0.9	-0.3	-1.4	//	//	//							4			105

観測値に付加されている) は準正常値、] は資料不足値を示す。

×は欠測、//は平年値がないことを示す。

地域雨量観測旬報

2021年11月11日～20日 宮崎県 (87)

(1/1)

観測所名	日之影				諸塚				北方				椎葉				都農				えびの			
	降水量(mm)				降水量(mm)				降水量(mm)				降水量(mm)				降水量(mm)				降水量(mm)			
	日計	平年比	最大 1時間	最大 10分間	日計	平年比	最大 1時間	最大 10分間	日計	平年比	最大 1時間	最大 10分間	日計	平年比	最大 1時間	最大 10分間	日計	平年比	最大 1時間	最大 10分間	日計	平年比	最大 1時間	最大 10分間
11	6.5		2.0	0.5	0.0		0.0	0.0	0.0		0.0	0.0	5.0		1.5	1.0	0.0		0.0	0.0	13.5		3.5	2.0
12	2.5		1.0	0.5	0.5		0.5	0.5	0.0		0.0	0.0	7.0		3.5	1.0	0.0		0.0	0.0	2.5		1.5	1.0
13	0.0		0.0	0.0	0.0		0.0	0.0	0.0		0.0	0.0	0.0		0.0	0.0	0.0		0.0	0.0	0.0		0.0	0.0
14	0.0		0.0	0.0	0.0		0.0	0.0	0.0		0.0	0.0	0.0		0.0	0.0	0.0		0.0	0.0	0.0		0.0	0.0
15	0.0		0.0	0.0	0.0		0.0	0.0	0.0		0.0	0.0	0.0		0.0	0.0	0.0		0.0	0.0	0.0		0.0	0.0
半旬計/最大	9.0	67	2.0	0.5	0.5	3	0.5	0.5	0.0	0	0.0	0.0	12.0	60	3.5	1.0	0.0	0	0.0	0.0	16.0	62	3.5	2.0
16	0.0		0.0	0.0	0.0		0.0	0.0	0.0		0.0	0.0	0.0		0.0	0.0	0.0		0.0	0.0	0.0		0.0	0.0
17	0.0		0.0	0.0	0.0		0.0	0.0	0.0		0.0	0.0	0.0		0.0	0.0	0.0		0.0	0.0	0.0		0.0	0.0
18	0.0		0.0	0.0	0.0		0.0	0.0	0.0		0.0	0.0	0.0		0.0	0.0	0.0		0.0	0.0	0.0		0.0	0.0
19	0.0		0.0	0.0	0.0		0.0	0.0	0.0		0.0	0.0	0.0		0.0	0.0	0.0		0.0	0.0	0.0		0.0	0.0
20	0.0		0.0	0.0	0.0		0.0	0.0	0.0		0.0	0.0	0.0		0.0	0.0	0.0		0.0	0.0	0.0		0.0	0.0
半旬計/最大	0.0	0	0.0	0.0	0.0	0	0.0	0.0	0.0	0	0.0	0.0	0.0	0	0.0	0.0	0.0	0	0.0	0.0	0.0	0	0.0	0.0
旬計	9.0	30			0.5	2			0.0	0			12.0	27			0.0	0			16.0	29		
旬最大	6.5		2.0	0.5	0.5		0.5	0.5	0.0		0.0	0.0	7.0		3.5	1.0	0.0		0.0	0.0	13.5		3.5	2.0
起日	11		11	12	12		12	12	20		20	20	12		12	12	20		20	20	11		11	11

観測所名	野尻				国富				深瀬															
	降水量(mm)				降水量(mm)				降水量(mm)				降水量(mm)				降水量(mm)				降水量(mm)			
	日計	平年比	最大 1時間	最大 10分間	日計	平年比	最大 1時間	最大 10分間	日計	平年比	最大 1時間	最大 10分間	日計	平年比	最大 1時間	最大 10分間	日計	平年比	最大 1時間	最大 10分間	日計	平年比	最大 1時間	最大 10分間
11	1.5		1.0	0.5	0.5		0.5	0.5	1.5		1.0	0.5												
12	0.0		0.0	0.0	0.0		0.0	0.0	0.0		0.0	0.0												
13	0.0		0.0	0.0	0.0		0.0	0.0	0.0		0.0	0.0												
14	0.0		0.0	0.0	0.0		0.0	0.0	0.0		0.0	0.0												
15	0.0		0.0	0.0	0.0		0.0	0.0	0.0		0.0	0.0												
半旬計/最大	1.5	9	1.0	0.5	0.5	3	0.5	0.5	1.5	6	1.0	0.5												
16	0.0		0.0	0.0	0.0		0.0	0.0	0.0		0.0	0.0												
17	0.0		0.0	0.0	0.0		0.0	0.0	0.0		0.0	0.0												
18	0.0		0.0	0.0	0.0		0.0	0.0	0.0		0.0	0.0												
19	0.0		0.0	0.0	0.0		0.0	0.0	0.0		0.0	0.0												
20	0.0		0.0	0.0	0.0		0.0	0.0	0.0		0.0	0.0												
半旬計/最大	0.0	0	0.0	0.0	0.0	0	0.0	0.0	0.0	0	0.0	0.0												
旬計	1.5	4			0.5	1			1.5	3														
旬最大	1.5		1.0	0.5	0.5		0.5	0.5	1.5		1.0	0.5												
起日	11		11	11	11		11	11	11		11	11												