

宮 崎 県 農 業 気 象 速 報

令 和 3 年 11 月 上 旬

宮 崎 地 方 気 象 台

令 和 3 年 11 月 12 日

気 象 概 況

高気圧に覆われて晴れた日もあったが、気圧の谷や湿った空気等の影響を受けて曇りや雨の日もあった。

県内各地の旬平均気温は、平年差 -0.8°C ~ 0.0°C で高千穂、日向、西都、小林、赤江は平年より低く、他は平年並だった。旬降水量は、20.5 ミリ~80.0 ミリ（平年比 68%~184%）で平年並か平年より多かった。旬日照時間は、平年比 96%~118%で全ての地点で平年並だった。

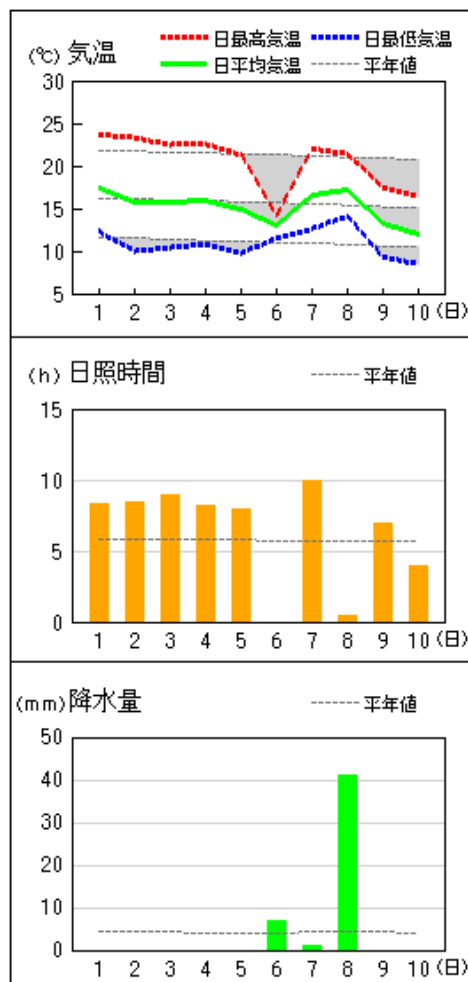
宮崎市の旬平均気温は平年並、旬降水量は平年より多く、旬日照時間は平年並だった。

10 日は高鍋地域気象観測所観測機器の更新のため、気象観測データの欠測がありますので取り扱いには留意願います。なお、機器更新後は新たに相対湿度の観測を開始しています。

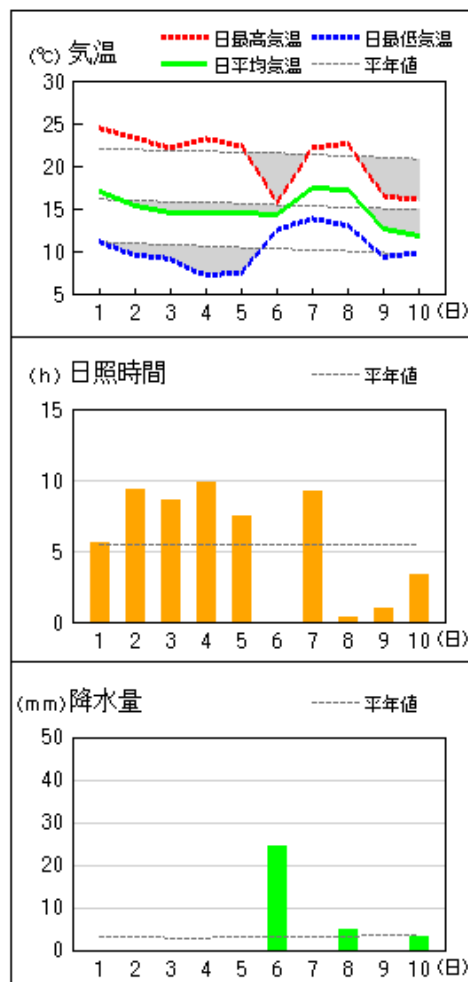
日々の天気概況	宮崎市の昼間の天気
1 日 高気圧に覆われたが、気圧の谷や湿った空気の影響を受けた。	晴後曇一時雨
2 日 高気圧に覆われた。	晴
3 日 高気圧に覆われた。	晴
4 日 高気圧に覆われた。	晴
5 日 高気圧に覆われたが、気圧の谷の影響を受けた。	晴後一時曇
6 日 気圧の谷や湿った空気の影響を受けた。	雨時々曇
7 日 高気圧に覆われたが、湿った空気の影響を受けた。	晴時々曇
8 日 湿った空気の影響を受けた。	雨時々曇
9 日 高気圧に覆われたが、次第に寒気の影響を受けた。	晴後曇一時雨
10 日 気圧の谷や寒気の影響を受けた。	晴後時々雨

地上気象 気象経過図：2021年11月01日-2021年11月10日

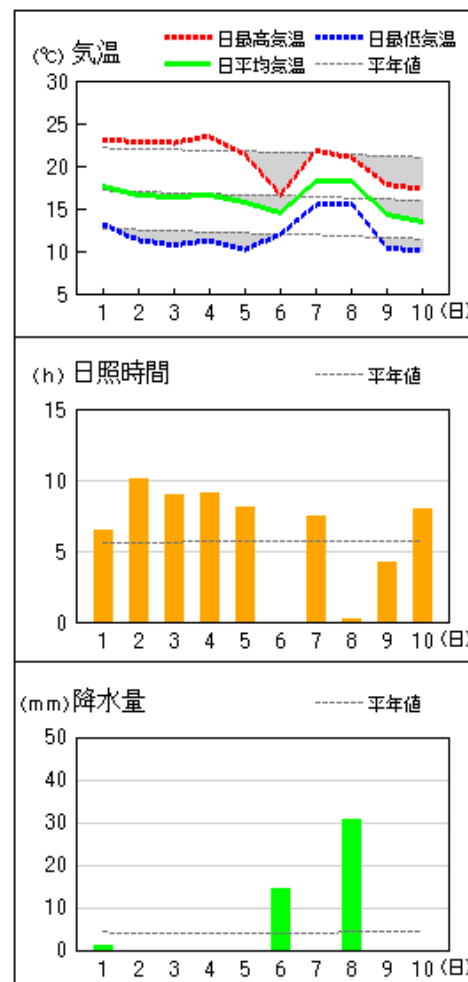
延岡



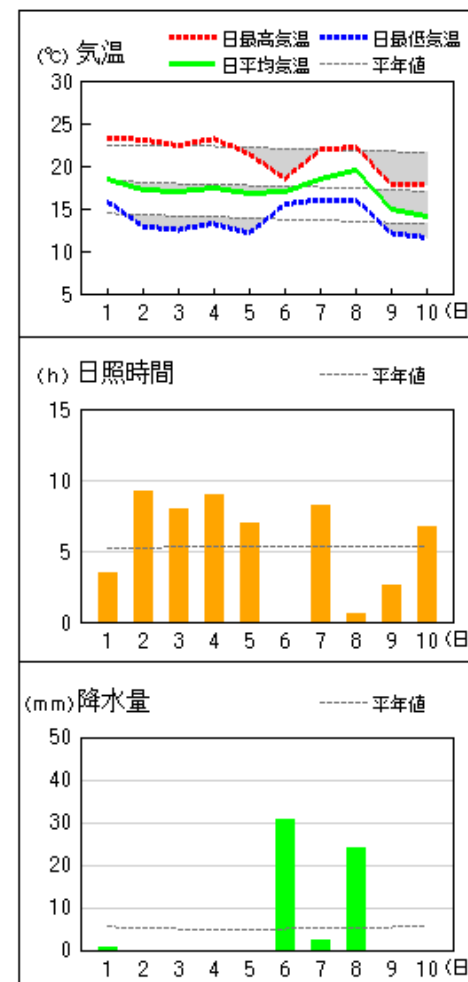
都城



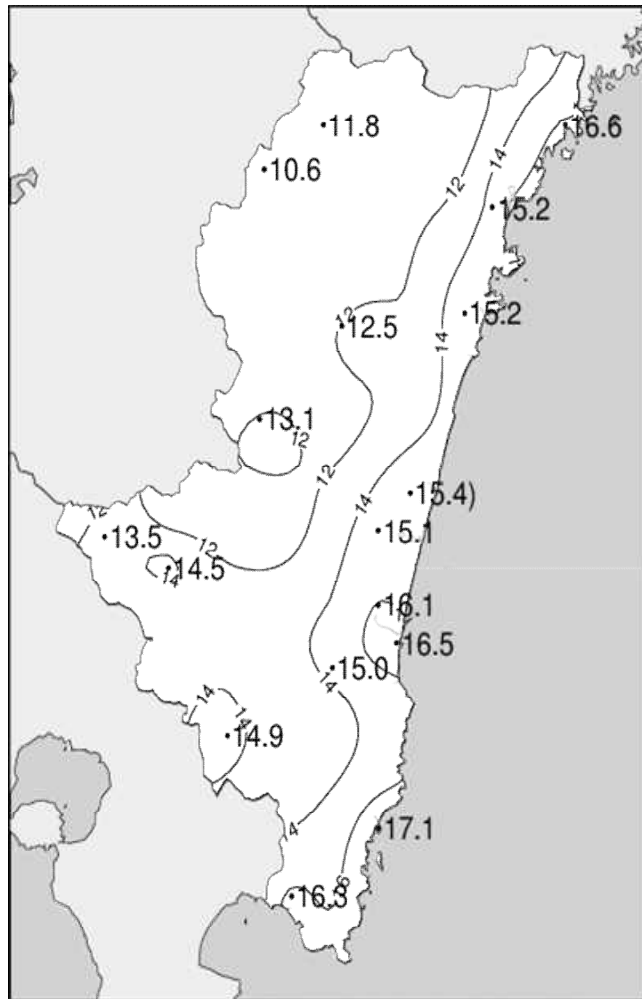
宮崎



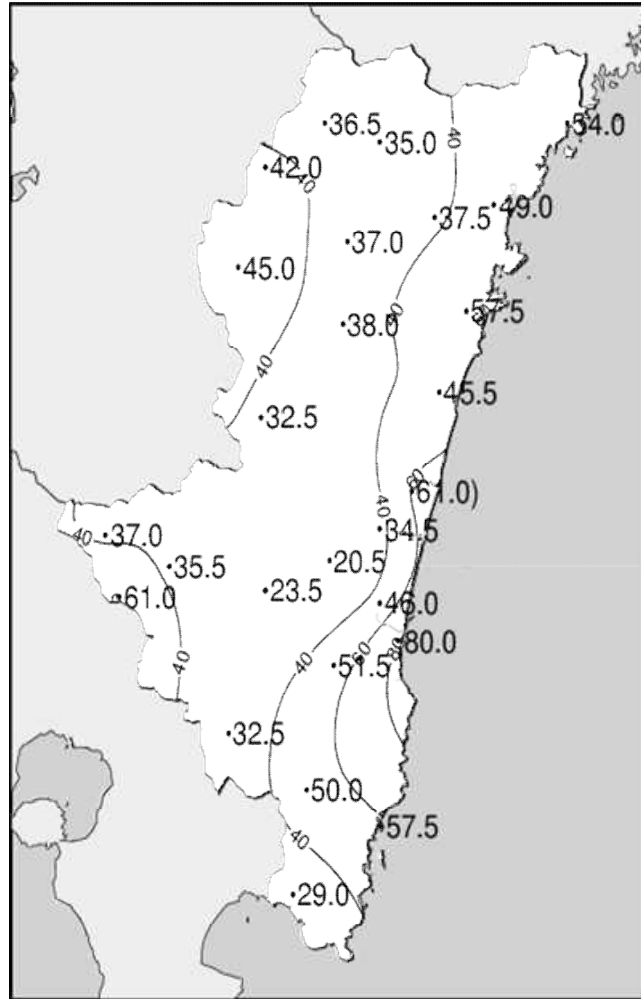
油津



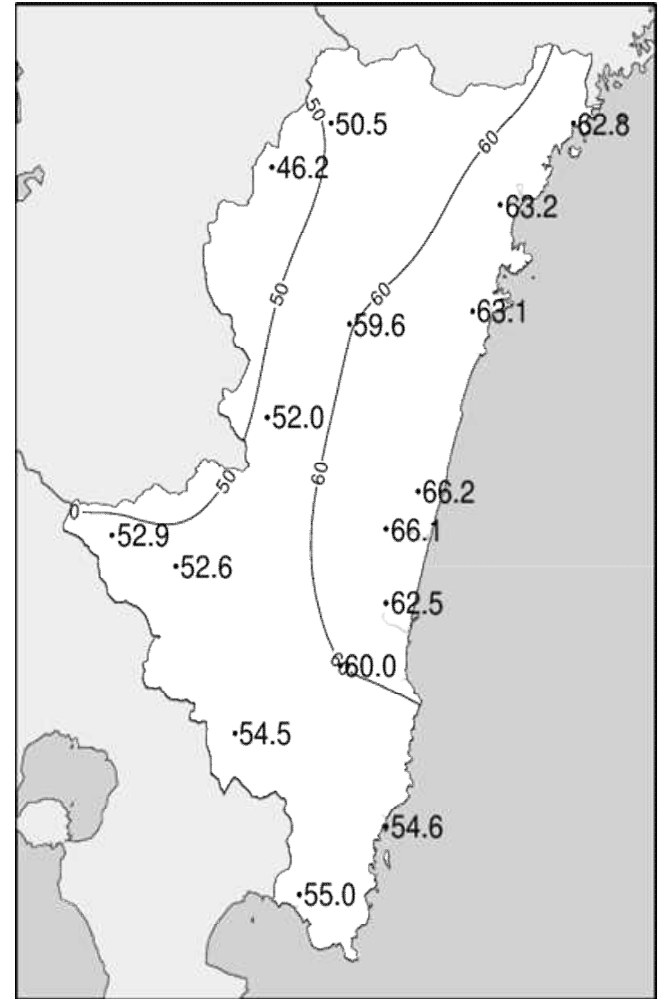
令和3年(2021年)11月上旬 気象分布図(観測値)



2021年11月上旬気温観測値(°C)メッシュ平年値補正

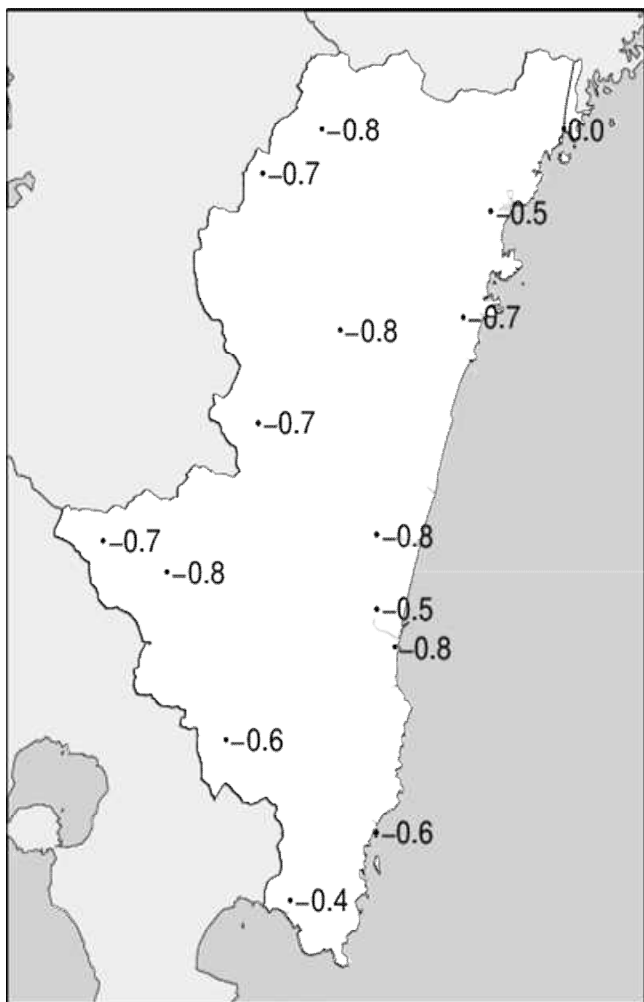


2021年11月上旬降水量観測値(ミリ)

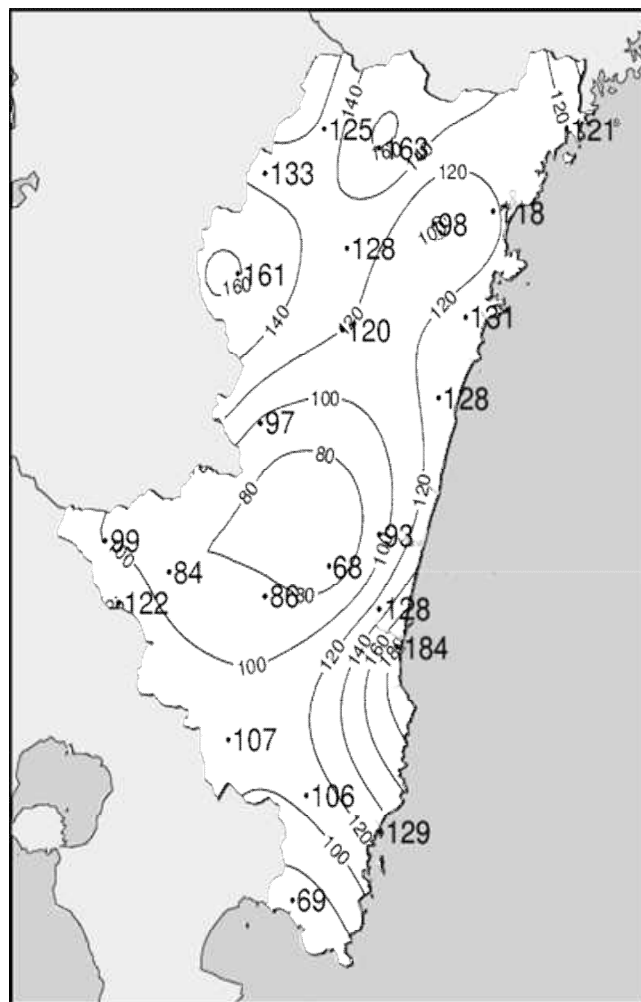


2021年11月上旬日照時間観測値(時間)

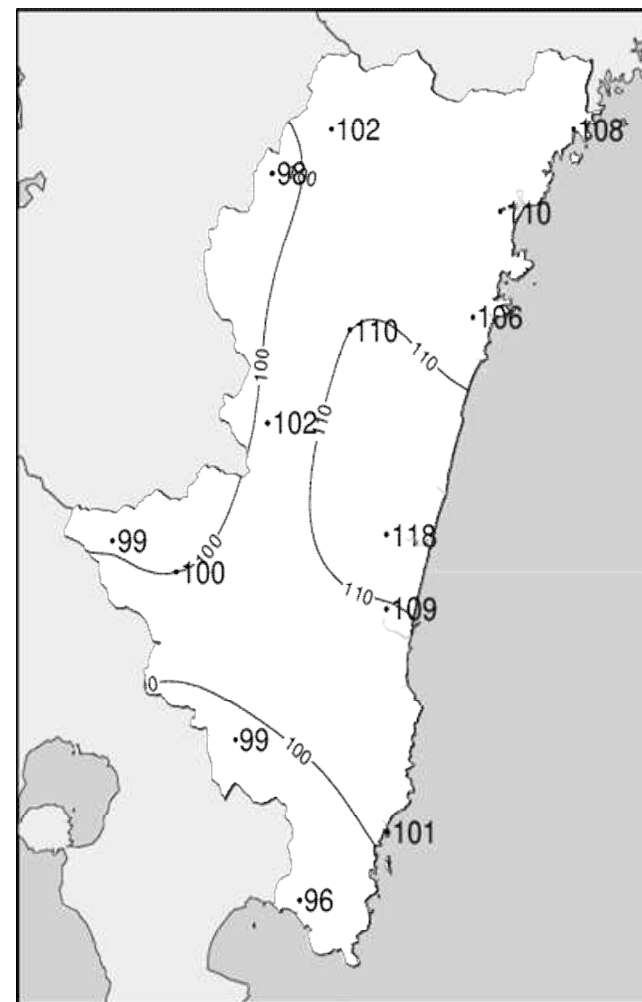
令和3年(2021年)11月上旬 気象分布図(平年差、平年比)



2021年11月上旬気温平年差(°C)



2021年11月上旬降水量平年比(%)



2021年11月上旬日照時間平年比(%)

地域気象観測旬報

2021年11月1日～10日 宮崎県 (87)

(1/5)

観測所名	高千穂												10℃以上積算気温						91
	気温(℃)			蒸気圧(hpa)	相対湿度(%)			風向・風速(m/s)					降水量(mm)			日照(h)			
	平均	最高	最低		平均	平均	最小	平均	最多	最大	風向	瞬間	風向	日計	1時間		10分		
1	14.3	22.4	8.8				1.6	NNW	3.6	NW	7.8	N	0.0	0.0	0.0	6.4			
2	12.3	20.6	5.6				1.6	NNW	3.9	NNW	8.0	SW	0.0	0.0	0.0	8.5			
3	12.6	20.5	6.8				1.6	NNW	4.3	NNW	8.4	S	0.0	0.0	0.0	9.6			
4	11.9	19.4	6.6				1.7	NNW	4.7	NNW	7.8	NNW	0.0	0.0	0.0	6.0			
5	11.2	20.8	3.7				1.2	NNW	3.2	NW	6.0	ENE	0.0	0.0	0.0	7.7			
6	9.4	11.5	6.3				0.6	NNW	2.4	NNW	3.9	N	6.5	2.5	0.5	0.0			
7	13.5	21.9	9.1				0.9	SSE	3.4	SSE	7.1	SE	0.5	0.5	0.5	8.9			
8	14.7	17.5	10.4				1.4	SE	5.3	NW	8.6	NW	17.0	3.5	1.5	0.0			
9	9.4	11.4	7.2				2.6	NW	4.6	NNW	9.3	N	3.0	2.0	2.0	0.2			
10	8.9	11.3	7.1				2.7	NW	4.7	NW	12.4	NNW	9.5	3.0	1.0	3.2			
前半旬	12.5	20.7	6.3				1.5	NNW					0.0			38.2			
後半旬	11.2	14.7	8.0				1.6	NW					36.5			12.3			
旬	11.8	17.7	7.2				1.6	NNW					36.5			50.5			
平年差/比	-0.8	-1.8	0.0	//	//	//							125			102			

観測所名	古江												10℃以上積算気温						166			
	気温(℃)			蒸気圧(hpa)	相対湿度(%)			風向・風速(m/s)					降水量(mm)			日照(h)						
	平均	最高	最低		平均	平均	最小	平均	最多	最大	風向	瞬間	風向	日計	1時間		10分					
1	18.6	23.5	14.8										4.0	N	8.0	NNE	14.4	NNW	0.0	0.0	0.0	7.9
2	18.2	22.4	15.3										4.8	NNW	7.9	N	15.1	NW	0.0	0.0	0.0	9.3
3	17.5	22.4	14.0										3.3	N	7.2	N	10.0	N	0.0	0.0	0.0	9.5
4	17.2	22.6	11.8										3.5	N	6.8	N	12.0	N	0.0	0.0	0.0	9.0
5	16.6	21.3	13.1										4.0	NNE	7.3	N	12.0	NNE	0.0	0.0	0.0	7.7
6	15.7	17.8	13.2										3.3	NNE	6.4	NNW	9.9	NNW	1.0	1.0	0.5	0.0
7	18.3	22.3	15.5										4.6	N	8.5	N	14.1	NNE	1.5	1.5	1.5	9.7
8	18.7	21.5	16.1										2.6	N	8.4	N	13.9	N	51.5	18.5	10.5	0.0
9	13.4	17.5	8.0										4.9	N	9.1	N	17.2	N	0.0	0.0	0.0	6.1
10	12.0	18.0	8.1										2.0	N	5.5	N	11.4	W	0.0	0.0	0.0	3.6
前半旬	17.6	22.4	13.8										3.9	N					0.0			43.4
後半旬	15.6	19.4	12.2										3.5	N					54.0			19.4
旬	16.6	20.9	13.0										3.7	N					54.0			62.8
平年差/比	0.0	-0.5	+0.6	//	//	//													121			108

観測所名	鞍岡												10℃以上積算気温						62
	気温(℃)			蒸気圧(hpa)	相対湿度(%)			風向・風速(m/s)					降水量(mm)			日照(h)			
	平均	最高	最低		平均	平均	最小	平均	最多	最大	風向	瞬間	風向	日計	1時間		10分		
1	12.2	20.3	7.2				0.9	W	2.6	NE	6.8	SSW	0.0	0.0	0.0	7.9			
2	10.7	19.0	4.1				1.1	WSW	2.9	SSW	7.6	SSW	0.0	0.0	0.0	8.3			
3	10.6	18.5	5.7				0.9	W	2.6	ENE	5.5	ENE	0.0	0.0	0.0	8.6			
4	9.7	17.5	4.7				1.0	WSW	3.6	SSW	6.3	SSW	0.0	0.0	0.0	5.0			
5	9.7	18.1	3.5				1.1	WSW	3.2	NE	6.3	NE	0.0	0.0	0.0	6.9			
6	9.9	12.0	5.9				0.9	W	3.3	SSW	6.7	SW	9.5	2.5	1.0	0.0			
7	13.6	19.6	9.9				1.1	WSW	2.8	WSW	7.9	SW	0.0	0.5	0.0	8.7			
8	14.5	17.0	8.7				1.4	SW	4.5	WSW	9.9	SW	6.0	2.0	1.0	0.0			
9	7.4	9.2	6.1				1.4	NE	2.7	ENE	7.2	S	5.5	1.5	1.0	0.0			
10	7.2	9.4	5.5				1.7	SSW	3.7	SSW	10.6	S	21.0	3.5	1.5	0.8			
前半旬	10.6	18.7	5.0				1.0	WSW					0.0			36.7			
後半旬	10.5	13.4	7.2				1.3	SW					42.0			9.5			
旬	10.6	16.1	6.1				1.2	WSW					42.0			46.2			
平年差/比	-0.7	-1.6	-0.2	//	//	//							133			98			

観測所名	延岡												10℃以上積算気温						152
	気温(℃)			蒸気圧(hpa)	相対湿度(%)			風向・風速(m/s)					降水量(mm)			日照(h)			
	平均	最高	最低		平均	平均	最小	平均	最多	最大	風向	瞬間	風向	日計	1時間		10分		
1	17.4	23.7	12.3	14.3	74	48	2.8	WSW	6.0	N	10.0	N	0.0	0.0	0.0	8.3			
2	15.7	23.3	10.0	12.2	71	40	1.9	WSW	3.4	NNE	5.5	NNE	0.0	0.0	0.0	8.5			
3	15.8	22.5	10.4	12.8	74	38	2.1	WSW	3.9	E	6.3	E	0.0	0.0	0.0	8.9			
4	16.0	22.6	10.8	12.4	70	45	1.6	W	3.9	E	6.9	WSW	0.0	0.0	0.0	8.2			
5	15.0	21.3	9.7	11.2	68	40	2.6	WSW	4.7	NNE	8.9	N	0.0	0.0	0.0	8.0			
6	13.0	14.2	11.5	13.8	92	79	2.5	W	3.9	W	7.1	WSW	7.0	2.5	1.0	0.0			
7	16.6	22.0	12.6	14.2	78	44	2.6	WSW	4.6	WSW	8.5	NE	1.0	0.5	0.5	10.0			
8	17.1	21.4	14.1	19.1	97	78	2.0	WSW	4.4	SW	8.0	SW	41.0	9.0	6.0	0.4			
9	13.3	17.5	9.3	10.3	68	45	3.9	W	8.2	W	15.2	W	0.0	0.0	0.0	6.9			
10	12.0	16.4	8.5	10.4	76	51	1.6	WSW	4.0	WSW	8.5	WNW	0.0	0.0	0.0	4.0			
前半旬	16.0	22.7	10.6	12.6	71	38	2.2	WSW					0.0			41.9			
後半旬	14.4	18.3	11.2	13.6	82	44	2.5	WSW					49.0			21.3			
旬	15.2	20.5	10.9	13.1	77	38	2.4	WSW					49.0			63.2			
平年差/比	-0.5	-1.0	-0.2	//	//	//							118			110			

地域気象観測旬報

2021年11月1日～10日 宮崎県 (87)

(2/5)

観測所名	日向												10℃以上積算気温						152
	気温(℃)			蒸気圧(hpa)	相対湿度(%)			風向・風速(m/s)						降水量(mm)			日照(h)		
	平均	最高	最低		平均	平均	最小	平均	最多	最大	風向	瞬間	風向	日計	1時間	10分			
1	17.4	24.1	13.2				1.2	W	2.5	SE	6.7	ESE	0.0	0.0	0.0	7.6			
2	15.7	24.0	9.4				1.0	W	2.2	WSW	5.6	WNW	0.0	0.0	0.0	9.2			
3	15.9	23.1	11.6				1.2	WSW	2.7	SW	6.5	SSE	0.0	0.0	0.0	9.3			
4	15.8	23.0	11.0				1.3	W	2.7	SSE	6.5	W	0.0	0.0	0.0	9.0			
5	15.1	22.3	9.0				1.1	W	2.6	W	5.9	NE	0.0	0.0	0.0	7.8			
6	13.7	14.6	12.8				1.8	W	2.9	W	7.9	W	11.0	4.0	1.0	0.0			
7	16.6	22.6	12.8				1.3	WSW	2.7	W	6.6	W	0.5	0.5	0.5	9.7			
8	16.9	21.2	13.9				1.1	W	3.1	ESE	9.6	E	46.0	13.0	6.0	0.0			
9	12.9	17.9	8.5				1.8	WNW	4.2	WNW	10.3	WNW	0.0	0.0	0.0	5.7			
10	11.5	18.4	7.5				0.9	SW	2.7	WNW	7.9	NW	0.0	0.0	0.0	4.8			
前半旬	16.0	23.3	10.8				1.2	W					0.0			42.9			
後半旬	14.3	18.9	11.1				1.4	W					57.5			20.2			
旬	15.2	21.1	11.0				1.3	W					57.5			63.1			
平年差/比	-0.7	-0.8	-0.4	//	//	//							131			106			

観測所名	神門												10℃以上積算気温						125
	気温(℃)			蒸気圧(hpa)	相対湿度(%)			風向・風速(m/s)						降水量(mm)			日照(h)		
	平均	最高	最低		平均	平均	最小	平均	最多	最大	風向	瞬間	風向	日計	1時間	10分			
1	15.1	23.6	10.2				0.5	SSE	2.4	S	4.6	SSE	0.0	0.0	0.0	5.5			
2	12.7	23.2	6.4				0.5	NNW	2.1	SSE	4.6	W	0.0	0.0	0.0	8.6			
3	12.8	23.0	6.4				0.5	SSE	2.6	SSE	5.1	S	0.0	0.0	0.0	9.3			
4	12.2	22.3	6.6				0.4	N	2.2	NNW	6.8	NW	0.0	0.0	0.0	9.5			
5	11.4	21.1	4.1				0.6	SSE	3.1	S	5.4	S	0.0	0.0	0.0	7.7			
6	10.6	12.5	7.4				0.1	N	1.1	NNW	2.1	NNW	13.0	3.0	1.0	0.0			
7	14.7	22.1	11.1				0.6	SSE	2.8	SSE	6.4	SSE	0.5	0.5	0.5	8.9			
8	14.9	18.1	12.3				0.3	N	1.0	SSE	2.3	S	24.5	5.0	3.0	0.0			
9	10.4	15.3	6.7				0.5	E	2.7	NNE	5.4	N	0.0	0.0	0.0	3.3			
10	10.1	15.4	5.6				0.8	SSE	3.4	NNE	8.5	S	0.0	0.0	0.0	6.8			
前半旬	12.8	22.6	6.7				0.5	SSE					0.0			40.6			
後半旬	12.1	16.7	8.6				0.5	SSE					38.0			19.0			
旬	12.5	19.7	7.7				0.5	SSE					38.0			59.6			
平年差/比	-0.8	-1.3	-0.1	//	//	//							120			110			

観測所名	西米良												10℃以上積算気温						121
	気温(℃)			蒸気圧(hpa)	相対湿度(%)			風向・風速(m/s)						降水量(mm)			日照(h)		
	平均	最高	最低		平均	平均	最小	平均	最多	最大	風向	瞬間	風向	日計	1時間	10分			
1	15.7	22.8	11.4				0.8	N	5.3	SW	8.2	SSW	0.0	0.0	0.0	5.7			
2	13.4	23.1	7.1				0.5	S	3.2	NE	6.9	NE	0.0	0.0	0.0	9.3			
3	13.2	21.8	7.3				0.5	S	4.0	SSW	6.5	E	0.0	0.0	0.0	9.3			
4	12.7	21.7	7.4				0.6	NE	3.9	NNE	6.9	NNE	0.0	0.0	0.0	9.3			
5	12.3	22.0	5.5				0.8	SSW	5.4	SW	7.8	SSW	0.0	0.0	0.0	7.3			
6	11.3	13.0	9.0				0.3	S	1.6	ENE	3.7	WNW	8.5	3.5	1.0	0.0			
7	15.3	22.3	11.8				0.9	SSW	3.7	SW	6.9	SW	0.5	0.5	0.5	8.4			
8	15.1	18.0	12.2				0.7	SW	3.9	SSE	9.8	S	12.0	3.0	1.5	0.0			
9	11.9	16.1	8.8				2.1	NE	5.5	NE	12.6	NE	0.0	0.0	0.0	1.8			
10	9.8	11.7	8.1				1.3	NE	5.1	NE	8.6	NE	11.5	2.5	1.0	0.9			
前半旬	13.5	22.3	7.7				0.6	S					0.0			40.9			
後半旬	12.7	16.2	10.0				1.1	NE					32.5			11.1			
旬	13.1	19.3	8.9				0.9	NE					32.5			52.0			
平年差/比	-0.7	-1.4	-0.2	//	//	//							97			102			

観測所名	高鍋												10℃以上積算気温						139
	気温(℃)			蒸気圧(hpa)	相対湿度(%)			風向・風速(m/s)						降水量(mm)			日照(h)		
	平均	最高	最低		平均	平均	最小	平均	最多	最大	風向	瞬間	風向	日計	1時間	10分			
1	16.7	23.1	12.0				1.2	NNW	3.5	E	7.3	E	0.0	0.0	0.0	6.6			
2	15.0	22.1	8.5				1.1	NNW	2.7	SE	4.8	E	0.0	0.0	0.0	9.1			
3	14.8	22.5	9.7				1.1	N	3.2	SSE	6.3	SSE	0.0	0.0	0.0	10.0			
4	15.0	22.1	8.0				1.3	N	3.3	E	5.2	ESE	0.0	0.0	0.0	9.4			
5	14.1	21.2	6.9				1.3	N	3.5	E	7.4	NNE	0.0	0.0	0.0	8.1			
6	14.4	17.7	10.6				0.8	NNE	2.1	NNE	6.9	NNE	9.0	2.0	0.5	0.0			
7	16.9	21.8	13.0				1.3	ENE	3.8	E	8.0	E	1.5	1.5	1.0	8.0			
8	18.1	20.1	15.7				1.4	W	4.1	WNW	7.7	W	50.5	14.5	8.5	0.0			
9	13.7	18.5	8.0				2.9	WNW	6.3	WNW	10.8	W	0.0	0.0	0.0	6.0			
10	10.1	14.5	6.8	10.1	77	57	1.4	WSW	3.3	SSW	6.0	S	0.0	0.0	0.0	9.0			
前半旬	15.1	22.2	9.0				1.2	N					0.0			43.2			
後半旬	15.8	19.5	11.8	×	×	57	1.6	WNW					61.0			23.0			
旬	15.4	21.0	10.3	×	×	57	1.4	N					61.0			66.2			
平年差/比	//	//	//	//	//	//							//			//			

地域気象観測旬報

2021年11月1日～10日 宮崎県 (87)

(3/5)

観測所名	加久藤												10℃以上積算気温						125
	気温(℃)			蒸気圧(hpa)	相対湿度(%)			風向・風速(m/s)					降水量(mm)			日照(h)			
	平均	最高	最低		平均	平均	最小	平均	最多	最大	風向	瞬間	風向	日計	1時間		10分		
1	15.1	22.5	10.0				1.2	NNW	3.9	N	6.3	N	0.0	0.0	0.0	5.3			
2	13.7	21.8	6.8				1.6	NW	5.3	WNW	8.2	N	0.0	0.0	0.0	9.5			
3	12.6	21.0	6.6				1.5	WSW	5.2	WSW	8.2	W	0.0	0.0	0.0	10.1			
4	12.5	20.9	4.8				1.8	WNW	5.6	NW	9.7	NW	0.0	0.0	0.0	10.1			
5	13.4	22.5	4.5				1.9	E	4.9	E	8.1	E	0.0	0.0	0.0	7.8			
6	13.6	15.0	11.5				2.3	E	4.5	E	8.1	ESE	9.5	3.5	1.0	0.0			
7	16.3	22.8	11.9				2.8	E	5.4	E	9.8	E	0.0	0.0	0.0	8.9			
8	16.6	20.6	12.0				2.7	E	5.2	ESE	11.5	WSW	4.5	2.5	1.0	0.0			
9	11.3	14.4	8.8				3.6	WNW	7.1	NW	12.1	W	2.0	0.5	0.5	0.3			
10	9.5	12.1	8.0				2.0	WNW	5.0	W	8.8	W	21.0	4.0	1.5	0.9			
前半旬	13.5	21.7	6.5				1.6	NW					0.0			42.8			
後半旬	13.5	17.0	10.4				2.7	E					37.0			10.1			
旬	13.5	19.4	8.5				2.1	E					37.0			52.9			
平年差/比	-0.7	-1.6	+0.1	//	//	//							99			99			

観測所名	西都												10℃以上積算気温						161
	気温(℃)			蒸気圧(hpa)	相対湿度(%)			風向・風速(m/s)					降水量(mm)			日照(h)			
	平均	最高	最低		平均	平均	最小	平均	最多	最大	風向	瞬間	風向	日計	1時間		10分		
1	16.7	23.5	11.3				1.5	NW	4.6	ESE	7.4	E	0.0	0.0	0.0	6.7			
2	15.1	22.6	9.0				1.7	NW	4.5	ESE	6.3	E	0.0	0.0	0.0	9.3			
3	14.8	23.3	8.9				1.7	NW	4.6	ESE	7.8	S	0.0	0.0	0.0	9.5			
4	15.1	23.2	7.8				1.7	WNW	5.4	ESE	7.3	ESE	0.0	0.0	0.0	10.0			
5	14.4	21.4	7.5				1.9	NW	5.6	ENE	8.2	NE	0.0	0.0	0.0	7.9			
6	14.3	16.5	11.1				1.5	WNW	3.8	WNW	7.5	NNE	6.5	2.5	0.5	0.0			
7	17.1	21.7	13.1				2.3	ENE	7.2	ENE	11.0	ENE	0.5	0.5	0.5	7.8			
8	17.9	20.5	15.0				2.0	NW	5.2	SE	9.6	ESE	27.5	10.0	3.0	0.0			
9	13.5	18.4	7.6				3.6	WNW	8.5	WNW	14.1	WNW	0.0	0.0	0.0	6.1			
10	12.0	17.9	7.3				2.9	W	8.7	WNW	16.8	W	0.0	0.0	0.0	8.8			
前半旬	15.2	22.8	8.9				1.7	NW					0.0			43.4			
後半旬	15.0	19.0	10.8				2.5	WNW					34.5			22.7			
旬	15.1	20.9	9.9				2.1	WNW					34.5			66.1			
平年差/比	-0.8	-1.1	-0.7	//	//	//							93			118			

観測所名	小林												10℃以上積算気温						135
	気温(℃)			蒸気圧(hpa)	相対湿度(%)			風向・風速(m/s)					降水量(mm)			日照(h)			
	平均	最高	最低		平均	平均	最小	平均	最多	最大	風向	瞬間	風向	日計	1時間		10分		
1	16.8	22.6	12.3				2.1	WNW	5.1	WNW	7.5	WNW	0.0	0.0	0.0	3.8			
2	16.1	22.3	11.4				3.4	WNW	5.0	WNW	9.3	W	0.0	0.0	0.0	9.3			
3	15.1	21.2	11.0				3.3	WNW	5.0	WNW	8.4	WSW	0.0	0.0	0.0	9.7			
4	15.1	21.3	9.8				3.4	WNW	5.5	W	9.1	WNW	0.0	0.0	0.0	9.9			
5	14.7	21.1	8.7				2.1	SE	5.0	SE	7.7	SE	0.0	0.0	0.0	7.9			
6	13.5	15.0	11.6				0.9	N	4.0	SSE	6.7	S	10.5	3.0	1.0	0.0			
7	16.5	21.8	12.7				1.8	SSE	5.8	SE	8.7	SSE	0.0	0.0	0.0	8.3			
8	16.1	19.9	13.0				2.5	WNW	6.4	WNW	12.1	WNW	8.0	3.5	3.0	0.0			
9	11.4	13.6	8.8				3.7	NW	7.3	NNW	14.4	WNW	1.0	0.5	0.5	0.6			
10	9.8	12.7	8.5				2.7	NW	5.4	W	11.3	NNW	16.0	4.0	1.5	3.1			
前半旬	15.6	21.7	10.6				2.9	WNW					0.0			40.6			
後半旬	13.5	16.6	10.9				2.3	NW					35.5			12.0			
旬	14.5	19.2	10.8				2.6	WNW					35.5			52.6			
平年差/比	-0.8	-1.3	0.0	//	//	//							84			100			

観測所名	宮崎												10℃以上積算気温						161
	気温(℃)			蒸気圧(hpa)	相対湿度(%)			風向・風速(m/s)					降水量(mm)			日照(h)			
	平均	最高	最低		平均	平均	最小	平均	最多	最大	風向	瞬間	風向	日計	1時間		10分		
1	17.7	23.1	13.1	16.9	85	54	2.6	WNW	4.9	E	7.2	ENE	1.0	1.0	0.5	6.4			
2	16.5	22.8	11.3	12.8	72	33	2.6	WNW	4.6	E	6.1	ESE	0.0	0.0	0.0	10.1			
3	16.3	22.7	10.7	13.5	75	47	2.7	WNW	4.4	SE	7.5	SE	0.0	0.0	0.0	8.9			
4	16.6	23.5	11.2	12.3	68	36	2.6	WNW	4.5	ESE	6.1	E	0.0	0.0	0.0	9.1			
5	15.7	21.3	10.1	12.2	71	36	3.0	WNW	6.6	NE	10.4	ENE	0.0	0.0	0.0	8.1			
6	14.5	16.6	12.0	15.2	92	84	1.9	WNW	4.9	NNE	7.9	NE	14.5	3.5	1.0	0.0			
7	18.2	21.8	15.4	14.4	70	45	3.7	NE	6.8	NE	10.6	NNE	0.0	0.0	0.0	7.5			
8	18.2	21.0	15.6	19.7	94	80	2.9	W	7.4	WSW	12.4	WSW	30.5	6.0	4.5	0.2			
9	14.2	17.8	10.4	10.7	67	49	4.5	W	7.6	W	12.6	W	0.0	0.0	0.0	4.2			
10	13.5	17.3	10.0	10.7	70	49	4.7	WSW	10.9	W	18.1	W	0.0	0.0	0.0	8.0			
前半旬	16.6	22.7	11.3	13.5	74	33	2.7	WNW					1.0			42.6			
後半旬	15.7	18.9	12.7	14.1	79	45	3.5	W					45.0			19.9			
旬	16.1	20.8	12.0	13.8	76	33	3.1	WNW					46.0			62.5			
平年差/比	-0.5	-0.9	0.0	//	//	//							128			109			

地域気象観測旬報

2021年11月1日～10日 宮崎県 (87)

(4/5)

観測所名	田野												10℃以上積算気温						150
	気温(℃)			蒸気圧(hpa)	相対湿度(%)			風向・風速(m/s)						降水量(mm)			日照(h)		
	平均	最高	最低	平均	平均	最小	平均	最多	最大	風向	瞬間	風向	日計	1時間	10分				
1	16.5	22.0	12.6				1.7	W	4.4	E	7.1	E	0.5	0.5	0.5	6.4			
2	15.8	22.9	10.6				1.8	W	4.2	E	7.0	E	0.0	0.0	0.0	10.1			
3	15.3	21.9	10.3				1.8	W	3.2	SW	6.9	W	0.0	0.0	0.0	9.9			
4	15.8	22.7	11.2				2.0	WSW	4.0	W	9.2	SW	0.0	0.0	0.0	9.8			
5	14.7	20.7	8.6				1.9	W	4.8	ESE	8.2	SE	0.0	0.0	0.0	7.9			
6	13.9	15.5	11.5				1.1	W	3.1	ESE	4.4	ESE	32.0	5.0	1.5	0.0			
7	16.2	20.5	13.3				1.8	ENE	4.6	NE	8.8	NNE	1.5	1.0	0.5	7.1			
8	17.3	20.6	14.1				1.9	WSW	4.7	WSW	8.9	WSW	13.5	3.5	2.5	0.0			
9	12.7	15.8	10.3				3.2	W	5.3	W	11.0	W	0.0	0.0	0.0	3.0			
10	11.9	15.1	10.2				3.6	WSW	7.0	SW	13.4	W	4.0	3.0	2.0	5.8			
前半旬	15.6	22.0	10.7				1.8	W					0.5			44.1			
後半旬	14.4	17.5	11.9				2.3	W					51.0			15.9			
旬	15.0	19.8	11.3				2.1	W					51.5			60.0			
平年差/比	//	//	//	//	//	//							//			//			

観測所名	赤江												10℃以上積算気温						165			
	気温(℃)			蒸気圧(hpa)	相対湿度(%)			風向・風速(m/s)						降水量(mm)			日照(h)					
	平均	最高	最低	平均	平均	最小	平均	最多	最大	風向	瞬間	風向	日計	1時間	10分							
1	17.8	22.7	13.6										3.7	WNW	8.4	NE	9.8	NE	0.5	0.5	0.5	
2	16.9	22.0	11.8										3.1	WNW	4.9	WSW	6.7	WNW	0.0	0.0	0.0	
3	16.4	21.9	11.6										3.2	WNW	5.2	SSE	6.2	NNW	0.0	0.0	0.0	
4	17.2	23.3	12.6										3.8	WNW	6.2	W	7.7	W	0.0	0.0	0.0	
5	16.5	21.6	10.4										4.5	WNW	8.8	NNE	10.8	NNE	0.0	0.0	0.0	
6	15.5	17.0	13.5										3.7	WNW	7.6	NNE	9.8	N	45.0	11.0	4.5	
7	18.7	22.0	15.8										6.8	NNE	11.6	NNE	13.9	NNE	2.0	2.0	1.0	
8	18.5	21.7	15.7										4.4	W	11.4	W	14.4	W	32.5	5.5	4.0	
9	14.2	18.1	11.2										5.8	W	9.1	WNW	12.3	WNW	0.0	0.0	0.0	
10	13.4	17.2	10.3										5.1	W	10.8	WNW	14.9	W	0.0	0.0	0.0	
前半旬	17.0	22.3	12.0										3.7	WNW					0.5			
後半旬	16.1	19.2	13.3										5.2	W					79.5			
旬	16.5	20.8	12.7										4.4	WNW					80.0			
平年差/比	-0.8	-1.1	-0.2	//	//	//													184			

観測所名	都城												10℃以上積算気温						149
	気温(℃)			蒸気圧(hpa)	相対湿度(%)			風向・風速(m/s)						降水量(mm)			日照(h)		
	平均	最高	最低	平均	平均	最小	平均	最多	最大	風向	瞬間	風向	日計	1時間	10分				
1	16.9	24.4	11.1	15.2	81	39	1.3	ENE	3.3	NNE	5.4	NNE	0.0	0.0	0.0	5.6			
2	15.4	23.3	9.5	11.8	72	32	1.4	NNE	3.9	WNW	6.9	NW	0.0	0.0	0.0	9.3			
3	14.5	22.1	9.1	11.4	72	41	1.1	NNW	2.7	SW	5.5	NW	0.0	0.0	0.0	8.6			
4	14.4	23.2	7.1	10.9	70	33	1.3	N	3.5	NNE	6.5	W	0.0	0.0	0.0	9.8			
5	14.5	22.3	7.5	10.7	68	31	2.1	NNE	4.8	NE	7.9	NE	0.0	0.0	0.0	7.5			
6	14.2	15.7	12.5	14.3	88	70	2.7	N	5.2	N	8.7	N	24.5	7.0	1.5	0.0			
7	17.3	22.1	13.8	13.4	70	44	3.4	NNE	6.7	NNE	11.3	NNE	0.0	0.0	0.0	9.2			
8	17.1	22.6	13.0	17.9	91	71	1.9	WSW	4.3	SSE	9.9	SSE	5.0	2.5	2.0	0.3			
9	12.6	16.5	9.3	10.9	75	55	1.8	W	5.1	WNW	11.7	WNW	0.0	0.0	0.0	0.9			
10	11.8	16.0	9.8	11.3	82	65	1.8	SW	4.4	S	9.5	WNW	3.0	2.0	1.0	3.3			
前半旬	15.1	23.1	8.9	12.0	73	31	1.4	N					0.0			40.8			
後半旬	14.6	18.6	11.7	13.6	81	44	2.3	NNE					32.5			13.7			
旬	14.9	20.8	10.3	12.8	77	31	1.9	NNE					32.5			54.5			
平年差/比	-0.6	-0.9	0.0	//	//	//							107			99			

観測所名	油津												10℃以上積算気温						171
	気温(℃)			蒸気圧(hpa)	相対湿度(%)			風向・風速(m/s)						降水量(mm)			日照(h)		
	平均	最高	最低	平均	平均	最小	平均	最多	最大	風向	瞬間	風向	日計	1時間	10分				
1	18.5	23.2	15.8	17.2	81	59	3.1	WNW	5.2	ENE	7.8	ENE	0.5	0.5	0.5	3.4			
2	17.1	23.1	12.9	12.9	69	37	3.5	WNW	5.5	WNW	8.0	WNW	0.0	0.0	0.0	9.2			
3	16.9	22.4	12.5	13.5	71	48	3.6	WNW	5.8	WNW	7.7	WNW	0.0	0.0	0.0	7.9			
4	17.5	23.2	13.2	12.5	64	37	4.0	WNW	5.9	WNW	7.7	WNW	0.0	0.0	0.0	9.0			
5	16.8	21.4	12.1	12.3	66	46	3.2	WNW	5.1	NE	9.4	N	0.0	0.0	0.0	7.0			
6	17.0	18.5	15.5	16.5	85	64	3.2	WNW	6.5	ENE	10.0	E	30.5	6.0	1.5	0.0			
7	18.4	21.9	16.0	16.2	77	60	3.0	NNW	4.7	NE	9.6	NE	2.5	1.5	1.0	8.2			
8	19.4	22.2	16.0	20.5	90	75	3.3	WNW	8.5	E	13.2	ESE	24.0	8.5	5.0	0.6			
9	14.9	17.8	12.1	11.1	66	51	3.3	W	6.6	WNW	11.6	WNW	0.0	0.0	0.0	2.6			
10	14.0	17.8	11.6	11.7	73	59	3.9	WNW	9.4	WSW	15.1	WSW	0.0	0.0	0.0	6.7			
前半旬	17.4	22.7	13.3	13.7	70	37	3.5	WNW					0.5			36.5			
後半旬	16.7	19.6	14.2	15.2	78	51	3.3	WNW					57.0			18.1			
旬	17.1	21.2	13.8	14.4	74	37	3.4	WNW					57.5			54.6			
平年差/比	-0.6	-1.0	0.0	//	//	//							129			101			

地域気象観測旬報

2021年11月1日～10日 宮崎県 (87)

(5/5)

観測所名	串間											10℃以上積算気温			163	
	気温(℃)			蒸気圧 (hpa)	相対湿度(%)		風向・風速(m/s)					降水量(mm)				日照 (h)
日付	平均	最高	最低	平均	平均	最小	平均	最多	最大	風向	瞬間	風向	日計	1時間	10分	
1	17.5	23.4	12.9				1.7	NE	4.0	NE	6.1	NE	0.0	0.0	0.0	4.1
2	16.5	24.5	11.2				1.9	NE	5.4	W	8.4	W	0.0	0.0	0.0	10.2
3	15.6	23.5	10.5				1.9	NE	5.0	WSW	7.7	WNW	0.0	0.0	0.0	9.2
4	15.6	24.4	8.5				1.7	NE	5.3	W	7.9	W	0.0	0.0	0.0	10.1
5	15.7	22.3	8.9				2.9	NE	6.4	NE	9.4	NE	0.0	0.0	0.0	7.4
6	16.2	17.7	14.8				3.2	NE	5.5	NE	8.4	NE	21.5	3.0	1.0	0.0
7	18.3	23.0	14.8				3.1	NE	7.4	ENE	12.2	NE	0.0	0.0	0.0	9.2
8	19.4	23.5	15.5				2.6	W	6.5	WSW	12.5	W	3.0	1.5	1.5	0.0
9	14.4	17.9	12.0				3.0	WNW	5.9	WNW	11.6	WNW	0.0	0.0	0.0	2.9
10	13.3	16.6	11.2				2.3	W	8.1	WNW	16.0	WNW	4.5	1.5	1.0	1.9
前半旬	16.2	23.6	10.4				2.0	NE					0.0			41.0
後半旬	16.3	19.7	13.7				2.8	NE					29.0			14.0
旬	16.3	21.7	12.0				2.4	NE					29.0			55.0
平年差/比	-0.4	-0.6	+0.2	//	//	//							69			96

観測値に付加されている) は準正常値、] は資料不足値を示す。

×は欠測、//は平年値がないことを示す。

地域雨量観測旬報

2021年11月1日～10日 宮崎県 (87)

(1/1)

観測所名	日之影				諸塚				北方				椎葉				都農				えびの			
	降水量(mm)				降水量(mm)				降水量(mm)				降水量(mm)				降水量(mm)				降水量(mm)			
	日計	平年比	最大 1時間	最大 10分間	日計	平年比	最大 1時間	最大 10分間	日計	平年比	最大 1時間	最大 10分間	日計	平年比	最大 1時間	最大 10分間	日計	平年比	最大 1時間	最大 10分間	日計	平年比	最大 1時間	最大 10分間
1	0.0		0.0	0.0	0.0		0.0	0.0	0.0		0.0	0.0	0.0		0.0	0.0	0.0		0.0	0.0	0.0		0.0	0.0
2	0.0		0.0	0.0	0.0		0.0	0.0	0.0		0.0	0.0	0.0		0.0	0.0	0.0		0.0	0.0	0.0		0.0	0.0
3	0.0		0.0	0.0	0.0		0.0	0.0	0.0		0.0	0.0	0.0		0.0	0.0	0.0		0.0	0.0	0.0		0.0	0.0
4	0.0		0.0	0.0	0.0		0.0	0.0	0.0		0.0	0.0	0.0		0.0	0.0	0.0		0.0	0.0	0.0		0.0	0.0
5	0.0		0.0	0.0	0.0		0.0	0.0	0.0		0.0	0.0	0.0		0.0	0.0	0.0		0.0	0.0	0.0		0.0	0.0
半旬計/最大	0.0	0	0.0	0.0	0.0	0	0.0	0.0	0.0	0	0.0	0.0	0.0	0	0.0	0.0	0.0	0	0.0	0.0	0.0	0	0.0	0.0
6	5.5		2.0	0.5	12.5		3.0	1.0	10.0		2.0	1.0	16.0		4.0	1.5	12.0		3.0	1.0	15.5		4.0	1.0
7	0.5		0.5	0.5	1.5		1.0	0.5	0.5		0.5	0.5	0.5		0.5	0.5	0.5		1.5	0.5	2.5		2.5	1.0
8	23.5		10.0	3.5	23.0		9.5	2.5	27.0		9.5	3.0	16.0		4.5	2.5	33.0		12.0	6.0	23.5		10.5	4.0
9	1.0		1.0	0.5	0.0		0.0	0.0	0.0		0.0	0.0	1.0		0.5	0.5	0.0		0.0	0.0	2.0		0.5	0.5
10	4.5		2.5	0.5	0.0		0.0	0.0	0.0		0.0	0.0	11.5		2.0	1.0	0.0		0.0	0.0	17.5		4.0	3.0
半旬計/最大	35.0	299	10.0	3.5	37.0	247	9.5	2.5	37.5	197	9.5	3.0	45.0	280	4.5	2.5	45.5	238	12.0	6.0	61.0	250	10.5	4.0
旬計	35.0	163			37.0	128			37.5	98			45.0	161			45.5	128			61.0	122		
旬最大	23.5		10.0	3.5	23.0		9.5	2.5	27.0		9.5	3.0	16.0		4.5	2.5	33.0		12.0	6.0	23.5		10.5	4.0
起日	8		8	8	8		8	8	8		8	8	8		8	8	8		8	8	8		8	8

観測所名	野尻				国富				深瀬															
	降水量(mm)				降水量(mm)				降水量(mm)				降水量(mm)				降水量(mm)				降水量(mm)			
	日計	平年比	最大 1時間	最大 10分間	日計	平年比	最大 1時間	最大 10分間	日計	平年比	最大 1時間	最大 10分間	日計	平年比	最大 1時間	最大 10分間	日計	平年比	最大 1時間	最大 10分間	日計	平年比	最大 1時間	最大 10分間
1	0.0		0.0	0.0	0.0		0.0	0.0	1.0		1.0	0.5												
2	0.0		0.0	0.0	0.0		0.0	0.0	0.0		0.0	0.0												
3	0.0		0.0	0.0	0.0		0.0	0.0	0.0		0.0	0.0												
4	0.0		0.0	0.0	0.0		0.0	0.0	0.0		0.0	0.0												
5	0.0		0.0	0.0	0.0		0.0	0.0	0.0		0.0	0.0												
半旬計/最大	0.0	0	0.0	0.0	0.0	0	0.0	0.0	1.0	4	1.0	0.5												
6	9.0		2.0	0.5	7.0		2.0	0.5	25.0		4.0	1.0												
7	1.0		1.0	0.5	0.0		0.0	0.0	0.5		0.5	0.5												
8	11.0		3.0	2.5	13.0		4.0	2.0	18.5		6.0	3.5												
9	0.5		0.5	0.5	0.0		0.0	0.0	0.0		0.0	0.0												
10	2.0		1.5	1.0	0.5		0.5	0.5	5.0		1.5	1.0												
半旬計/最大	23.5	155	3.0	2.5	20.5	126	4.0	2.0	49.0	208	6.0	3.5												
旬計	23.5	86			20.5	68			50.0	106														
旬最大	11.0		3.0	2.5	13.0		4.0	2.0	25.0		6.0	3.5												
起日	8		8	8	8		8	8	6		8	8												