

宮 崎 県 農 業 気 象 速 報

令和 3 年 10 月 上旬

宮 崎 地 方 気 象 台

令和 3 年 10 月 12 日

気 象 概 況

高気圧に覆われ晴れた日が多かったが、湿った空気の影響を受け曇りや雨の日もあった。1日は申間で32.2℃、西都で32.0℃の日最高気温を記録し、日最高気温の高い方から10月の極値を更新した。

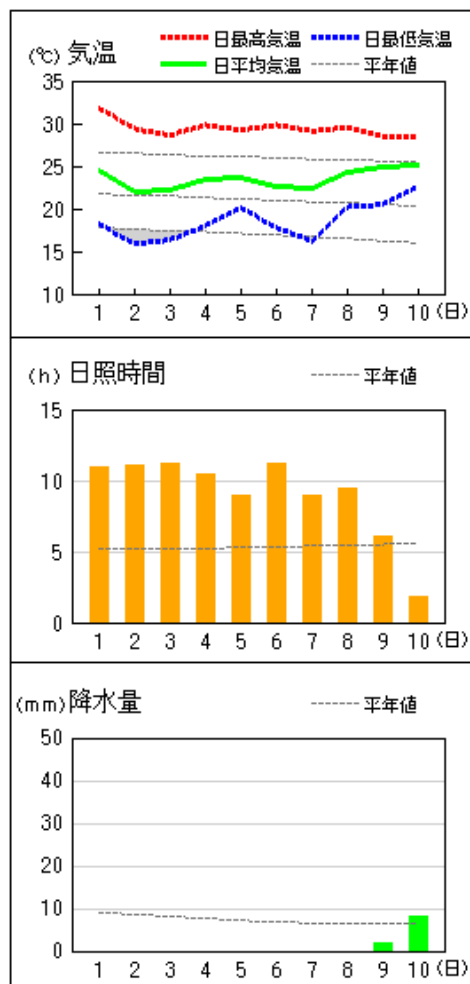
県内各地の旬平均気温は、平年差+1.7℃～+2.7℃で全ての地点で平年よりかなり高いか高かった。旬降水量は、0.5ミリ～33.5ミリ（平年比1%～49%）で北方、日向は平年並、他は平年よりかなり少ないか少なかった。旬日照時間は、平年比155%～180%で全ての地点で平年よりかなり多かった。

宮崎市の旬平均気温は平年よりかなり高く、旬降水量は平年より少なく、旬日照時間はかなり多かった。

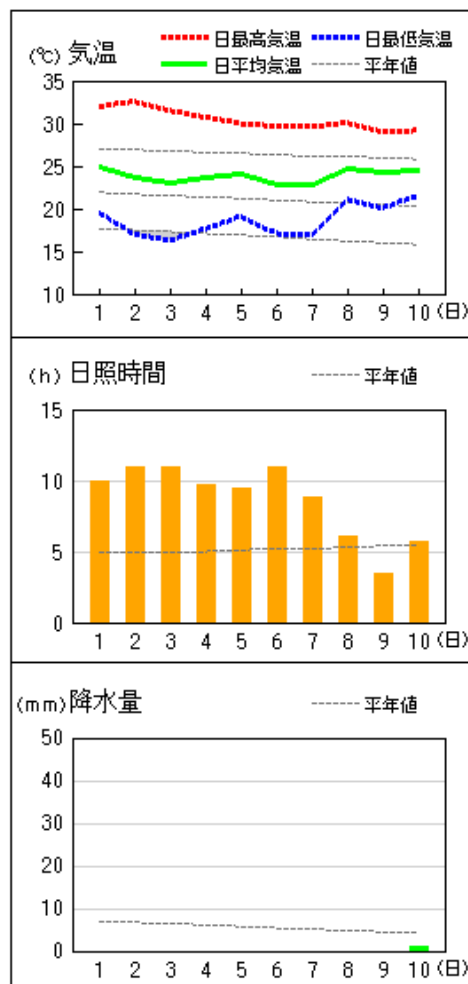
日々の天気概況	宮崎市の昼間の天気
1日 高気圧に覆われた。	晴
2日 高気圧に覆われた。	晴
3日 高気圧に覆われた。	晴
4日 高気圧に覆われた。	晴後一時曇
5日 高気圧に覆われた。	晴
6日 高気圧に覆われた。	晴
7日 高気圧に覆われた。	晴一時曇後一時雨
8日 高気圧に覆われたが、一時湿った空気の影響を受けた。	晴後曇一時雨
9日 湿った空気の影響を受けた。	曇一時雨後時々晴
10日 湿った空気の影響を受けた。	晴時々曇後雨

地上気象 気象経過図：2021年10月01日-2021年10月10日

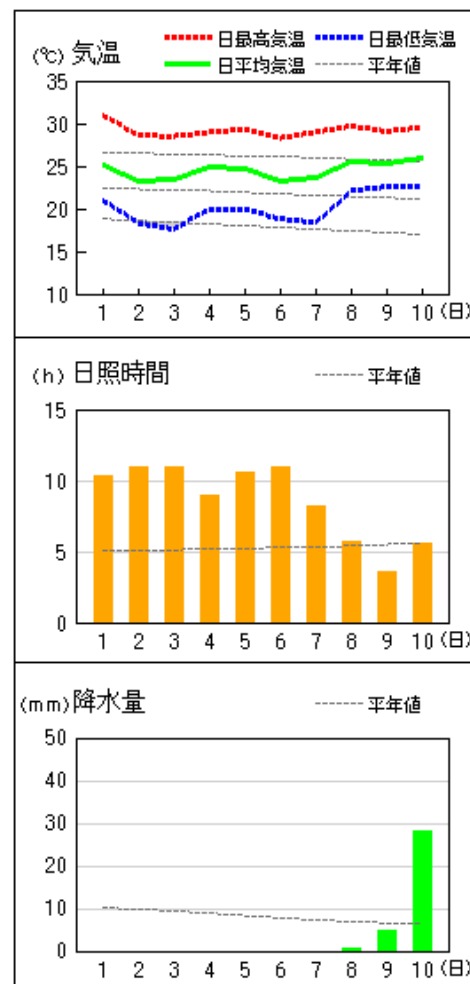
延岡



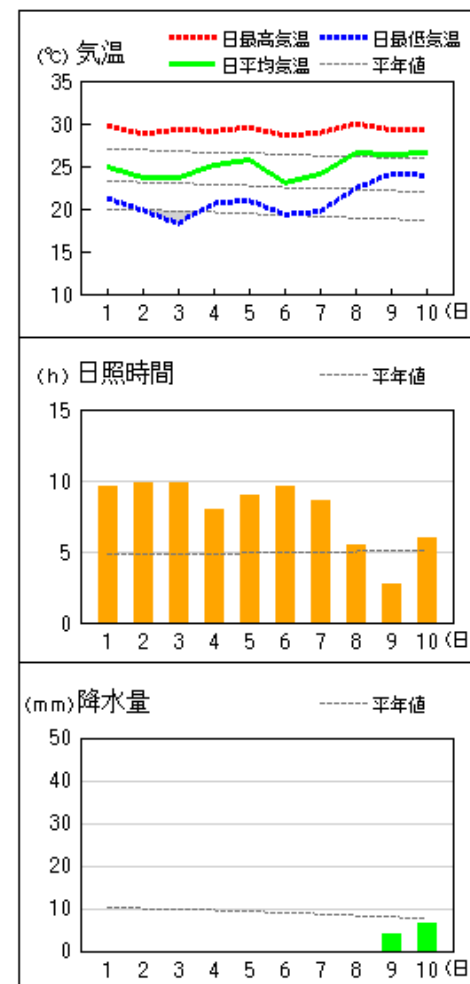
都城



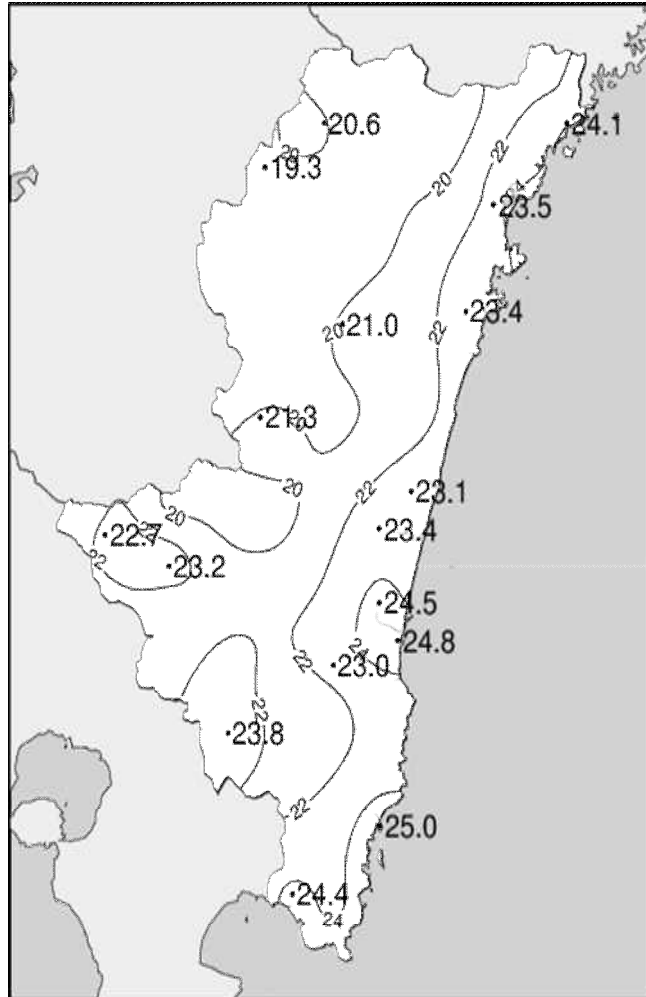
宮崎



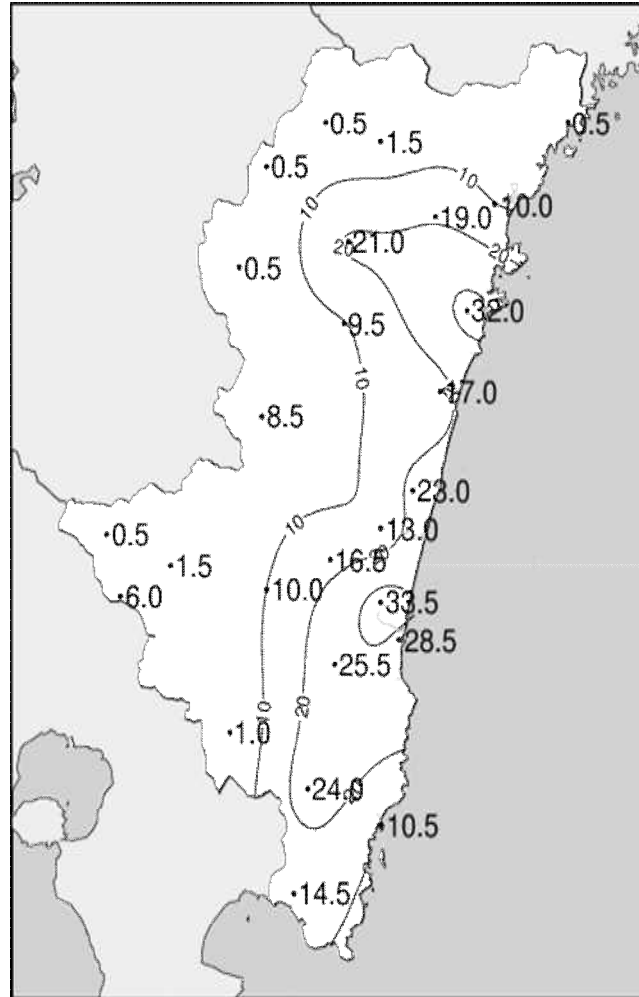
油津



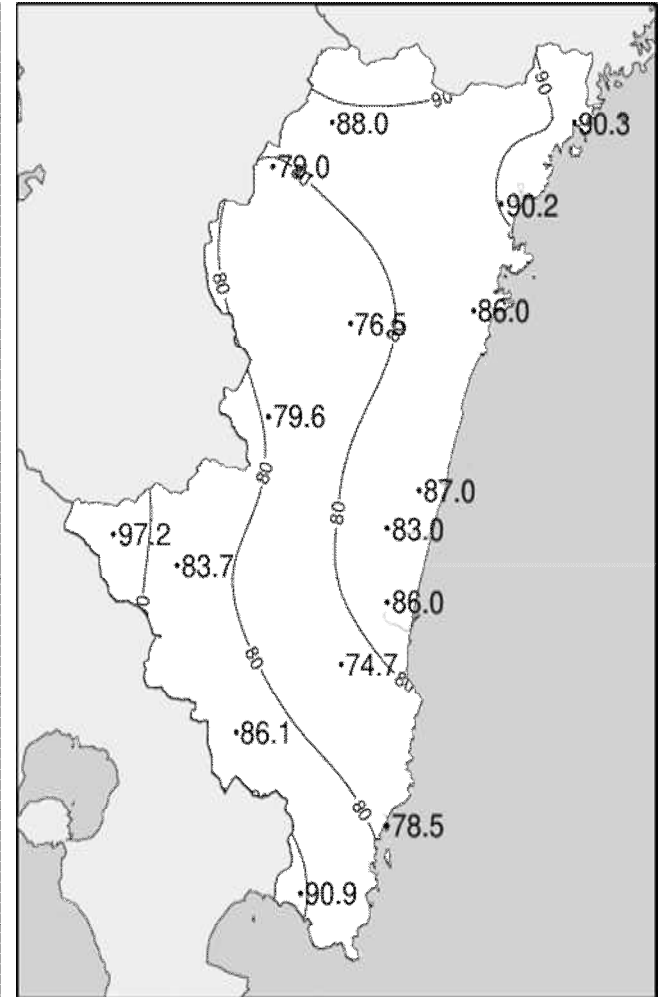
令和3年(2021年)10月上旬 気象分布図(観測値)



2021年10月上旬気温観測値(°C)メッシュ平年値補正

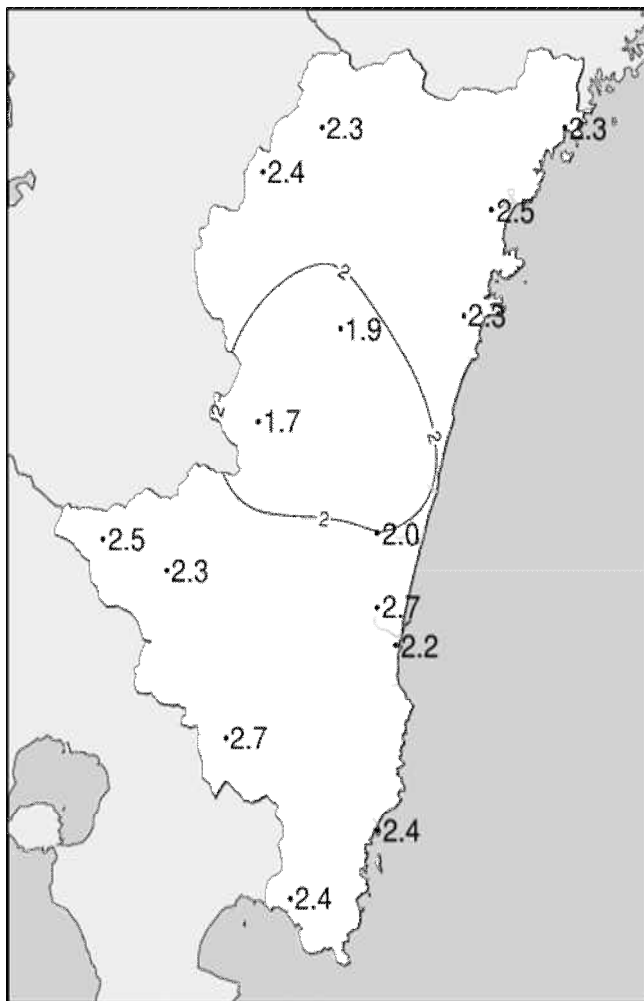


2021年10月上旬降水量観測値(ミリ)

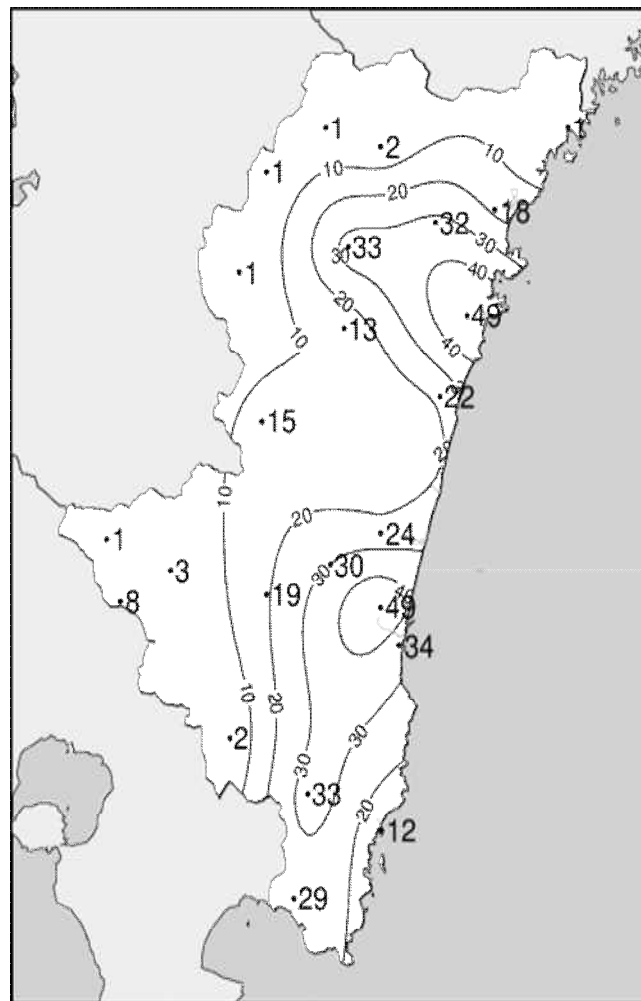


2021年10月上旬日照時間観測値(時間)

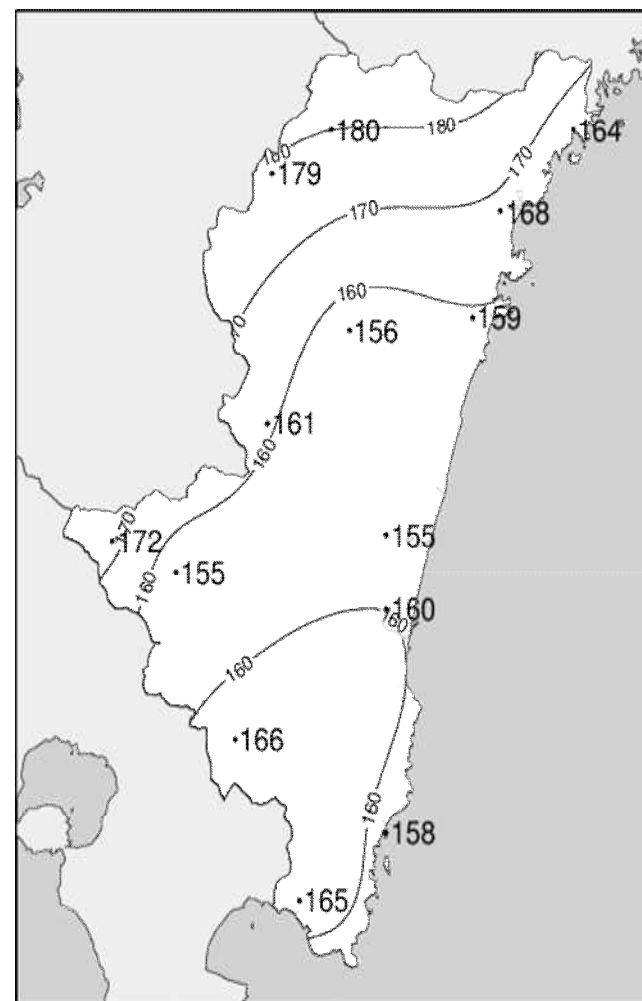
令和3年(2021年)10月上旬 気象分布図(平年差、平年比)



2021年10月上旬気温平年差(°C)



2021年10月上旬降水量平年比(%)



2021年10月上旬日照時間平年比(%)

地域気象観測旬報

2021年10月1日～10日 宮崎県 (87)

(1/5)

観測所名	高千穂												10℃以上積算気温	206
日付	気温(℃)			風向・風速(m/s)						降水量(mm)			日照(h)	
	平均	最高	最低	平均	最多	最大	風向	瞬間	風向	日計	1時間	10分		
1	21.1	27.6	14.6	2.0	NW	5.2	NW	10.1	NNW	0.0	0.0	0.0	9.5	
2	19.2	30.5	12.1	1.2	NW	3.5	NW	9.2	SSW	0.0	0.0	0.0	11.1	
3	18.8	28.5	10.6	1.2	NW	4.2	SSE	8.2	SE	0.0	0.0	0.0	11.0	
4	20.4	28.2	13.0	1.3	SE	4.2	SSE	9.3	ESE	0.0	0.0	0.0	10.6	
5	21.6	28.5	16.8	1.1	SE	3.5	SSE	6.5	SSE	0.0	0.0	0.0	10.1	
6	20.4	30.0	15.3	1.1	SSE	3.3	SSE	5.8	S	0.0	0.0	0.0	8.8	
7	19.4	27.7	12.8	1.4	NNW	3.6	SSE	8.3	S	0.0	0.0	0.0	9.6	
8	21.8	28.3	16.7	1.4	SE	4.4	SSE	8.6	E	0.0	0.0	0.0	9.7	
9	21.6	27.5	16.4	1.5	SE	4.4	SSE	9.1	ESE	0.0	0.0	0.0	7.5	
10	21.9	24.7	20.3	1.7	SE	4.3	SSE	7.7	SSE	0.5	0.5	0.5	0.1	
前半旬	20.2	28.7	13.4	1.4	NW					0.0			52.3	
後半旬	21.0	27.6	16.3	1.4	SE					0.5			35.7	
旬	20.6	28.2	14.9	1.4	SSE					0.5			88.0	
平年差/比	+2.3	+3.7	+1.3							1			180	

観測所名	古江												10℃以上積算気温	241
日付	気温(℃)			風向・風速(m/s)						降水量(mm)			日照(h)	
	平均	最高	最低	平均	最多	最大	風向	瞬間	風向	日計	1時間	10分		
1	25.4	30.2	19.4	3.9	NNE	7.7	N	16.9	N	0.0	0.0	0.0	10.7	
2	23.1	29.9	16.7	2.2	N	5.1	NNE	8.4	N	0.0	0.0	0.0	10.8	
3	22.6	28.5	17.8	2.8	N	5.4	N	7.1	NNE	0.0	0.0	0.0	10.8	
4	24.2	29.4	18.9	1.6	NNE	3.2	SSE	6.1	SSE	0.0	0.0	0.0	7.6	
5	24.2	29.8	20.6	2.0	N	4.0	S	6.4	S	0.0	0.0	0.0	10.1	
6	22.6	29.9	18.2	3.6	NNE	5.6	NNE	10.6	NNE	0.0	0.0	0.0	10.7	
7	22.9	28.4	17.8	3.0	N	5.5	N	6.5	N	0.0	0.0	0.0	10.3	
8	24.4	30.3	20.7	2.3	N	4.7	NNE	6.3	NE	0.0	0.0	0.0	6.9	
9	25.1	29.5	20.6	2.4	N	4.6	SSE	11.5	S	0.0	0.0	0.0	8.6	
10	26.1	28.9	23.9	2.2	SE	4.6	SSE	11.0	S	0.5	0.5	0.5	3.8	
前半旬	23.9	29.6	18.7	2.5	N					0.0			50.0	
後半旬	24.2	29.4	20.2	2.7	N					0.5			40.3	
旬	24.1	29.5	19.5	2.6	N					0.5			90.3	
平年差/比	+2.3	+3.4	+1.2							1			164	

観測所名	鞍岡												10℃以上積算気温	193
日付	気温(℃)			風向・風速(m/s)						降水量(mm)			日照(h)	
	平均	最高	最低	平均	最多	最大	風向	瞬間	風向	日計	1時間	10分		
1	18.5	26.4	13.0	1.0	WSW	2.4	WSW	7.1	NE	0.0	0.0	0.0	4.5	
2	17.9	29.0	10.9	1.3	W	2.3	W	5.7	SSW	0.0	0.0	0.0	10.7	
3	17.7	29.4	9.6	1.3	WSW	2.7	W	7.9	NNE	0.0	0.0	0.0	10.6	
4	20.1	27.2	11.3	1.5	SW	3.1	SW	7.8	SW	0.0	0.0	0.0	10.5	
5	19.9	27.8	13.5	0.9	W	3.0	NE	5.8	NNE	0.0	0.0	0.0	9.9	
6	18.4	28.6	11.9	1.1	WSW	2.4	SSW	5.2	SW	0.0	0.0	0.0	10.3	
7	18.1	27.7	10.2	1.2	WSW	2.7	SSW	6.2	SW	0.0	0.0	0.0	8.9	
8	20.4	27.6	15.5	1.4	SW	3.5	SW	8.1	SW	0.0	0.0	0.0	8.4	
9	20.9	26.2	16.7	1.5	SW	4.1	SSW	8.8	SSW	0.0	0.0	0.0	4.6	
10	20.7	24.2	18.5	1.2	SW	3.1	SW	6.7	WSW	0.5	0.5	0.5	0.6	
前半旬	18.8	28.0	11.7	1.2	W					0.0			46.2	
後半旬	19.7	26.9	14.6	1.3	SW					0.5			32.8	
旬	19.3	27.4	13.1	1.2	WSW					0.5			79.0	
平年差/比	+2.4	+4.7	+0.7							1			179	

観測所名	延岡												10℃以上積算気温	235
日付	気温(℃)			風向・風速(m/s)						降水量(mm)			日照(h)	
	平均	最高	最低	平均	最多	最大	風向	瞬間	風向	日計	1時間	10分		
1	24.5	31.8	18.2	2.0	WSW	4.2	N	7.4	NNW	0.0	0.0	0.0	10.9	
2	22.0	29.4	15.9	2.2	W	3.9	E	5.8	ENE	0.0	0.0	0.0	11.1	
3	22.1	28.6	16.3	2.4	WSW	4.1	W	6.4	W	0.0	0.0	0.0	11.2	
4	23.5	29.8	18.0	2.2	WSW	3.9	ENE	6.3	E	0.0	0.0	0.0	10.5	
5	23.7	29.2	20.1	2.0	WSW	3.4	E	5.9	ESE	0.0	0.0	0.0	9.0	
6	22.7	29.8	17.8	2.2	WSW	3.7	SE	6.2	SE	0.0	0.0	0.0	11.2	
7	22.5	29.1	16.2	2.1	WSW	3.6	WSW	6.5	W	0.0	0.0	0.0	8.9	
8	24.2	29.5	20.2	1.9	W	4.0	ESE	10.5	E	0.0	0.0	0.0	9.5	
9	24.8	28.5	20.5	2.4	E	4.4	E	7.7	ENE	2.0	2.0	1.0	6.1	
10	25.2	28.5	22.6	2.2	ENE	5.1	ENE	8.5	ENE	8.0	4.0	4.0	1.8	
前半旬	23.2	29.8	17.7	2.2	WSW					0.0			52.7	
後半旬	23.9	29.1	19.5	2.2	WSW					10.0			37.5	
旬	23.5	29.4	18.6	2.2	WSW					10.0			90.2	
平年差/比	+2.5	+3.4	+1.7							18			168	

地域気象観測旬報

2021年10月1日～10日 宮崎県 (87)

(2/5)

観測所名	日向										10℃以上積算気温			234
	気温(℃)			風向・風速(m/s)						降水量(mm)			日照 (h)	
	平均	最高	最低	平均	最多	最大	風向	瞬間	風向	日計	1時間	10分		
1	24.3	31.6	19.3	1.3	WNW	3.1	NW	9.2	W	0.0	0.0	0.0	11.0	
2	22.3	29.9	15.9	1.4	WNW	3.3	ESE	5.9	E	0.0	0.0	0.0	11.1	
3	22.7	29.2	18.2	1.4	W	2.6	E	6.7	WSW	0.0	0.0	0.0	11.2	
4	23.4	29.8	19.0	1.0	W	2.3	ESE	5.7	WSW	0.0	0.0	0.0	9.1	
5	23.6	30.1	20.2	1.0	W	2.6	SE	6.0	ESE	0.0	0.0	0.0	9.6	
6	22.7	29.0	19.2	1.3	W	2.7	ESE	5.8	WSW	0.0	0.0	0.0	10.9	
7	22.8	29.6	18.1	1.3	W	2.4	ESE	6.7	W	0.0	0.0	0.0	8.3	
8	24.3	30.1	21.3	1.0	WSW	2.3	ESE	6.0	E	0.0	0.0	0.0	8.4	
9	23.8	28.4	20.8	1.1	NE	2.1	E	6.6	E	7.0	5.0	3.5	3.2	
10	23.9	28.2	21.7	1.1	WSW	3.3	ESE	7.6	ESE	25.0	7.5	4.5	3.2	
前半旬	23.3	30.1	18.5	1.2	W					0.0			52.0	
後半旬	23.5	29.1	20.2	1.2	W					32.0			34.0	
旬	23.4	29.6	19.4	1.2	W					32.0			86.0	
平年差/比	+2.3	+3.3	+2.2							49			159	

観測所名	神門										10℃以上積算気温			210
	気温(℃)			風向・風速(m/s)						降水量(mm)			日照 (h)	
	平均	最高	最低	平均	最多	最大	風向	瞬間	風向	日計	1時間	10分		
1	21.2	30.3	14.7	0.4	NNW	2.3	NNW	5.7	ESE	0.0	0.0	0.0	10.3	
2	19.6	31.2	11.5	0.5	SSE	2.7	SSE	4.9	S	0.0	0.0	0.0	10.9	
3	20.0	30.0	12.7	0.6	SSE	2.3	SSE	4.9	SSE	0.0	0.0	0.0	10.8	
4	20.8	29.8	14.6	0.6	SE	2.2	SSE	5.2	ENE	0.0	0.0	0.0	9.5	
5	21.8	29.0	17.1	0.6	SE	2.5	SSE	5.7	S	0.0	0.0	0.0	7.8	
6	21.1	30.5	15.1	0.5	S	2.8	SSE	5.6	SSE	0.0	0.0	0.0	10.8	
7	20.2	29.0	12.5	0.6	SSE	2.1	SSE	4.9	ESE	0.0	0.0	0.0	10.2	
8	21.8	28.8	18.3	0.5	SSE	2.5	SSE	5.0	S	0.0	0.0	0.0	3.8	
9	21.2	27.2	18.2	0.4	NNW	2.4	SE	5.0	S	1.0	0.5	0.5	2.1	
10	21.9	25.7	20.3	0.2	SSE	1.2	ENE	2.7	E	8.5	2.0	1.0	0.3	
前半旬	20.7	30.1	14.1	0.5	SSE					0.0			49.3	
後半旬	21.2	28.2	16.9	0.4	SSE					9.5			27.2	
旬	21.0	29.2	15.5	0.5	SSE					9.5			76.5	
平年差/比	+1.9	+3.5	+1.1							13			156	

観測所名	西米良										10℃以上積算気温			213
	気温(℃)			風向・風速(m/s)						降水量(mm)			日照 (h)	
	平均	最高	最低	平均	最多	最大	風向	瞬間	風向	日計	1時間	10分		
1	21.6	31.3	16.2	0.7	N	3.4	ENE	7.3	N	0.0	0.0	0.0	9.5	
2	19.7	32.2	12.6	0.5	N	2.8	ENE	5.8	ENE	0.0	0.0	0.0	10.4	
3	20.0	29.3	13.0	1.1	SW	4.5	SW	7.6	SSW	0.0	0.0	0.0	10.3	
4	20.7	28.8	13.6	1.2	SW	4.6	SW	9.7	SSW	0.0	0.0	0.0	9.7	
5	22.3	29.5	16.8	1.4	SW	4.7	SSW	8.5	SSW	0.0	0.0	0.0	9.2	
6	21.2	29.8	15.0	1.2	SW	5.0	SW	7.8	SW	0.0	0.0	0.0	10.2	
7	20.5	28.9	13.7	1.3	SW	4.2	SW	7.7	SSW	0.0	0.0	0.0	8.9	
8	22.4	28.9	18.7	1.2	SW	4.8	SW	9.2	SSW	0.0	0.0	0.0	6.4	
9	21.9	28.0	18.3	0.8	N	3.5	SW	6.4	SSW	0.5	0.5	0.5	2.4	
10	22.6	27.0	20.2	1.0	SW	3.4	SW	7.9	WSW	8.0	2.5	1.0	2.6	
前半旬	20.9	30.2	14.4	1.0	SW					0.0			49.1	
後半旬	21.7	28.5	17.2	1.1	SW					8.5			30.5	
旬	21.3	29.4	15.8	1.0	SW					8.5			79.6	
平年差/比	+1.7	+3.5	+0.5							15			161	

観測所名	高鍋										10℃以上積算気温			231
	気温(℃)			風向・風速(m/s)						降水量(mm)			日照 (h)	
	平均	最高	最低	平均	最多	最大	風向	瞬間	風向	日計	1時間	10分		
1	23.6	30.0	18.3	1.3	N	3.3	ESE	5.8	E	0.0	0.0	0.0	11.2	
2	21.5	28.4	15.3	1.3	NNW	2.9	ESE	4.6	E	0.0	0.0	0.0	11.0	
3	21.8	27.7	15.3	1.4	NNW	3.4	E	6.1	E	0.0	0.0	0.0	11.2	
4	23.1	28.6	17.6	1.4	NNW	3.5	ENE	6.8	E	0.0	0.0	0.0	9.5	
5	23.5	28.7	18.6	1.5	NNW	3.6	ESE	6.9	E	0.0	0.0	0.0	10.1	
6	21.9	27.4	17.3	1.5	NNW	3.6	E	6.8	ESE	0.0	0.0	0.0	10.9	
7	22.5	28.3	17.0	1.3	NNW	3.1	E	5.8	E	0.0	0.0	0.0	7.8	
8	24.1	28.8	20.0	1.2	ENE	3.0	E	6.1	ESE	0.0	0.0	0.0	7.4	
9	24.2	28.3	20.7	1.4	N	4.2	ENE	9.2	E	18.0	16.5	9.5	3.6	
10	24.6	28.9	21.9	1.6	E	4.1	E	7.7	E	5.0	1.5	1.5	4.3	
前半旬	22.7	28.7	17.0	1.4	NNW					0.0			53.0	
後半旬	23.5	28.3	19.4	1.4	NNW					23.0			34.0	
旬	23.1	28.5	18.2	1.4	NNW					23.0			87.0	
平年差/比	//	//	//							//			//	

地域気象観測旬報

2021年10月1日～10日 宮崎県 (87)

(3/5)

観測所名	加久藤										10℃以上積算気温			227
日付	気温(℃)			風向・風速(m/s)						降水量(mm)			日照(h)	
	平均	最高	最低	平均	最多	最大	風向	瞬間	風向	日計	1時間	10分		
1	22.9	29.8	16.8	1.9	NW	6.1	NW	10.8	N	0.0	0.0	0.0	10.8	
2	21.3	31.3	13.4	1.4	WSW	4.2	SW	6.7	ENE	0.0	0.0	0.0	11.1	
3	21.2	30.6	12.4	2.4	ESE	5.4	ESE	9.7	ESE	0.0	0.0	0.0	11.2	
4	23.4	29.7	17.8	3.2	ESE	6.5	E	10.2	ESE	0.0	0.0	0.0	10.9	
5	23.3	30.3	17.2	2.3	E	5.2	ESE	9.5	E	0.0	0.0	0.0	11.1	
6	21.4	30.5	14.3	1.7	E	4.0	E	7.2	E	0.0	0.0	0.0	11.0	
7	21.3	30.0	12.5	2.1	E	6.1	E	9.5	E	0.0	0.0	0.0	10.1	
8	24.2	30.2	20.5	3.0	E	5.7	ESE	10.4	ESE	0.0	0.0	0.0	7.0	
9	24.3	29.7	20.2	3.5	E	6.8	ESE	11.3	ESE	0.0	0.0	0.0	7.2	
10	24.0	29.5	21.1	3.6	E	6.4	E	10.7	ESE	0.5	0.5	0.5	6.8	
前半旬	22.4	30.3	15.5	2.2	ESE					0.0			55.1	
後半旬	23.0	30.0	17.7	2.8	E					0.5			42.1	
旬	22.7	30.2	16.6	2.5	E					0.5			97.2	
平年差/比	+2.5	+3.8	+1.6							1			172	

観測所名	西都										10℃以上積算気温			234
日付	気温(℃)			風向・風速(m/s)						降水量(mm)			日照(h)	
	平均	最高	最低	平均	最多	最大	風向	瞬間	風向	日計	1時間	10分		
1	24.1	32.0	19.0	1.7	WNW	5.1	ESE	7.1	E	0.0	0.0	0.0	11.1	
2	22.1	29.2	16.2	1.7	NW	4.5	ESE	6.9	ESE	0.0	0.0	0.0	11.0	
3	22.3	29.9	15.3	1.9	WNW	4.3	ESE	7.2	E	0.0	0.0	0.0	11.2	
4	23.5	30.1	17.7	2.3	WNW	5.3	ENE	8.2	NE	0.0	0.0	0.0	9.8	
5	23.6	30.0	18.3	1.8	WNW	5.0	ESE	7.3	ESE	0.0	0.0	0.0	10.4	
6	22.4	28.8	17.3	2.1	WNW	5.1	ENE	8.1	E	0.0	0.0	0.0	11.0	
7	23.0	30.1	17.4	1.9	NW	4.5	ENE	6.4	ESE	0.0	0.0	0.0	7.0	
8	24.6	30.5	20.7	1.8	W	4.7	E	7.1	E	1.0	1.0	0.5	6.4	
9	24.2	28.6	21.0	3.0	NE	6.5	ENE	10.1	NNE	3.0	2.0	2.0	2.3	
10	24.6	29.1	22.2	2.7	NW	6.7	ENE	9.7	E	9.0	4.5	1.5	2.8	
前半旬	23.1	30.2	17.3	1.9	WNW					0.0			53.5	
後半旬	23.8	29.4	19.7	2.3	WNW					13.0			29.5	
旬	23.4	29.8	18.5	2.1	WNW					13.0			83.0	
平年差/比	+2.0	+3.2	+1.5							24			155	

観測所名	小林										10℃以上積算気温			232
日付	気温(℃)			風向・風速(m/s)						降水量(mm)			日照(h)	
	平均	最高	最低	平均	最多	最大	風向	瞬間	風向	日計	1時間	10分		
1	24.6	30.7	19.7	3.2	WNW	5.1	WNW	11.0	WNW	0.0	0.0	0.0	10.2	
2	23.4	32.2	15.9	1.8	WNW	4.1	WNW	6.8	W	0.0	0.0	0.0	11.2	
3	22.6	29.3	14.9	2.3	SE	5.8	SE	9.7	SE	0.0	0.0	0.0	11.2	
4	22.8	28.6	17.4	2.7	SE	7.6	SE	10.8	SE	0.0	0.0	0.0	10.1	
5	23.4	29.1	19.1	2.0	SSE	5.4	SE	9.3	SE	0.0	0.0	0.0	10.6	
6	22.1	28.7	16.2	1.9	SSE	4.8	SE	7.5	ESE	0.0	0.0	0.0	11.1	
7	22.3	28.7	15.6	1.9	SE	5.6	SE	8.7	E	0.0	0.0	0.0	9.3	
8	23.7	29.2	21.1	2.0	SSE	6.7	SE	9.9	SE	0.5	0.5	0.5	4.7	
9	23.5	28.6	19.8	2.6	ESE	7.9	SE	12.1	SE	0.0	0.0	0.0	3.6	
10	23.2	28.2	20.9	3.1	SSE	6.2	SE	9.4	SE	1.0	0.5	0.5	1.7	
前半旬	23.4	30.0	17.4	2.4	WNW					0.0			53.3	
後半旬	23.0	28.7	18.7	2.3	SSE					1.5			30.4	
旬	23.2	29.3	18.1	2.4	SE					1.5			83.7	
平年差/比	+2.3	+3.3	+1.3							3			155	

観測所名	宮崎										10℃以上積算気温			245
日付	気温(℃)			風向・風速(m/s)						降水量(mm)			日照(h)	
	平均	最高	最低	平均	最多	最大	風向	瞬間	風向	日計	1時間	10分		
1	25.1	31.0	21.0	2.9	WNW	5.4	ESE	7.6	SE	0.0	0.0	0.0	10.3	
2	23.3	28.6	18.3	2.8	WNW	4.9	ESE	7.3	ESE	0.0	0.0	0.0	11.0	
3	23.4	28.5	17.6	3.0	WNW	5.0	E	7.8	ENE	0.0	0.0	0.0	11.0	
4	24.8	29.0	20.0	2.9	ENE	6.5	NE	9.8	ENE	0.0	0.0	0.0	9.0	
5	24.7	29.3	20.0	2.8	WNW	5.8	E	9.2	E	0.0	0.0	0.0	10.6	
6	23.3	28.3	18.8	2.7	WNW	5.5	E	7.9	NE	0.0	0.0	0.0	11.0	
7	23.7	29.0	18.4	2.8	WNW	4.5	ENE	7.1	E	0.0	0.0	0.0	8.2	
8	25.5	29.7	22.1	2.4	E	5.2	E	8.0	E	0.5	0.5	0.5	5.7	
9	25.4	29.1	22.6	3.6	ENE	7.2	ESE	12.0	ESE	5.0	4.0	1.5	3.6	
10	26.0	29.5	22.5	4.1	E	7.1	E	10.9	ESE	28.0	10.0	4.0	5.6	
前半旬	24.3	29.3	19.4	2.9	WNW					0.0			51.9	
後半旬	24.8	29.1	20.9	3.1	WNW					33.5			34.1	
旬	24.5	29.2	20.1	3.0	WNW					33.5			86.0	
平年差/比	+2.7	+3.0	+2.2							49			160	

地域気象観測旬報

2021年10月1日～10日 宮崎県 (87)

(4/5)

観測所名	10℃以上積算気温											230		
	気温(℃)			風向・風速(m/s)						降水量(mm)			日照 (h)	
	平均	最高	最低	平均	最多	最大	風向	瞬間	風向	日計	1時間			10分
1	24.6	31.2	20.6	2.1	W	4.0	WSW	7.2	W	0.0	0.0	0.0	10.1	
2	22.6	29.6	16.7	1.6	W	3.8	NE	5.4	NE	0.0	0.0	0.0	11.1	
3	22.4	27.7	17.1	2.0	E	5.3	E	7.8	E	0.0	0.0	0.0	10.9	
4	22.7	28.2	17.0	1.9	ENE	5.5	NE	8.1	NE	0.0	0.0	0.0	6.3	
5	23.1	28.5	18.1	1.8	WNW	5.3	ESE	7.8	ESE	0.0	0.0	0.0	9.8	
6	21.9	28.3	17.9	2.1	W	4.8	ESE	8.2	E	0.0	0.0	0.0	11.0	
7	22.2	27.9	17.8	1.9	W	4.9	ESE	7.6	ESE	0.0	0.0	0.0	6.3	
8	23.6	28.9	20.0	1.7	E	5.0	ESE	7.7	ESE	0.0	0.0	0.0	7.1	
9	23.3	27.8	20.0	2.4	ENE	6.4	ESE	10.0	E	5.5	2.5	1.5	0.9	
10	23.8	26.7	21.8	2.8	ENE	6.3	E	10.1	E	20.0	5.0	2.5	1.2	
前半旬	23.1	29.0	17.9	1.9	W					0.0			48.2	
後半旬	23.0	27.9	19.5	2.2	ENE					25.5			26.5	
旬	23.0	28.5	18.7	2.0	W					25.5			74.7	
平年差/比	//	//	//							//			//	

観測所名	10℃以上積算気温											248		
	気温(℃)			風向・風速(m/s)						降水量(mm)			日照 (h)	
	平均	最高	最低	平均	最多	最大	風向	瞬間	風向	日計	1時間			10分
1	25.1	29.5	21.4	3.3	WNW	6.2	SSE	7.2	SSE	0.0	0.0	0.0		
2	23.3	27.8	18.7	2.9	WNW	4.3	ESE	5.7	ESE	0.0	0.0	0.0		
3	23.7	28.2	18.0	3.7	WNW	5.4	NE	7.7	NNE	0.0	0.0	0.0		
4	24.7	28.7	19.3	5.1	NNE	8.4	NE	10.3	NE	0.0	0.0	0.0		
5	25.5	29.4	20.6	3.6	W	6.9	ESE	8.7	ESE	0.0	0.0	0.0		
6	23.1	28.0	18.8	3.2	W	5.2	NNE	6.7	WNW	0.0	0.0	0.0		
7	23.9	28.3	18.8	3.6	WNW	6.5	NE	8.2	NE	0.0	0.0	0.0		
8	25.8	29.5	21.8	3.3	E	5.7	E	7.2	E	0.0	0.0	0.0		
9	26.1	29.4	23.7	6.2	NE	9.9	ESE	12.3	ESE	1.0	0.5	0.5		
10	26.3	30.3	22.8	6.1	ENE	9.3	ENE	11.8	ENE	27.5	23.5	7.5		
前半旬	24.5	28.7	19.6	3.7	W					0.0				
後半旬	25.0	29.1	21.2	4.5	E					28.5				
旬	24.8	28.9	20.4	4.1	W					28.5				
平年差/比	+2.2	+2.6	+1.3							34				

観測所名	10℃以上積算気温											238		
	気温(℃)			風向・風速(m/s)						降水量(mm)			日照 (h)	
	平均	最高	最低	平均	最多	最大	風向	瞬間	風向	日計	1時間			10分
1	24.8	32.0	19.5	1.6	NNW	5.3	NNW	8.5	N	0.0	0.0	0.0	10.0	
2	23.7	32.6	17.0	1.4	N	3.1	SSW	5.7	SW	0.0	0.0	0.0	11.0	
3	23.1	31.5	16.3	2.0	ENE	5.5	NNE	9.0	NNE	0.0	0.0	0.0	11.0	
4	23.6	30.7	17.7	2.5	NNE	5.4	NE	9.9	NNE	0.0	0.0	0.0	9.7	
5	24.0	30.0	19.1	2.1	NE	5.5	NE	9.0	NNE	0.0	0.0	0.0	9.4	
6	22.8	29.7	17.1	1.9	NNE	4.4	NNE	7.3	NE	0.0	0.0	0.0	11.0	
7	22.9	29.6	16.9	2.0	NNE	4.5	NE	8.1	NE	0.0	0.0	0.0	8.8	
8	24.6	30.1	21.1	2.0	NNE	4.4	E	7.8	ENE	0.0	0.0	0.0	6.1	
9	24.2	29.0	20.1	3.2	NE	6.2	NNE	11.0	E	0.0	0.0	0.0	3.4	
10	24.4	29.2	21.6	3.1	NNE	5.5	NE	9.0	NE	1.0	1.0	0.5	5.7	
前半旬	23.8	31.4	17.9	1.9	NE					0.0			51.1	
後半旬	23.8	29.5	19.4	2.4	NNE					1.0			35.0	
旬	23.8	30.4	18.6	2.2	NNE					1.0			86.1	
平年差/比	+2.7	+4.0	+1.9							2			166	

観測所名	10℃以上積算気温											250		
	気温(℃)			風向・風速(m/s)						降水量(mm)			日照 (h)	
	平均	最高	最低	平均	最多	最大	風向	瞬間	風向	日計	1時間			10分
1	24.9	29.7	21.2	2.9	WNW	5.0	WNW	6.6	WNW	0.0	0.0	0.0	9.6	
2	23.7	28.8	19.8	3.0	WNW	4.9	WNW	6.6	WNW	0.0	0.0	0.0	9.8	
3	23.7	29.3	18.3	3.2	WNW	4.9	NE	8.3	NNE	0.0	0.0	0.0	9.8	
4	25.2	29.1	20.6	3.6	ENE	5.8	E	9.1	ENE	0.0	0.0	0.0	7.9	
5	25.8	29.5	21.0	3.6	ENE	5.2	ENE	8.4	ENE	0.0	0.0	0.0	9.0	
6	23.1	28.6	19.3	3.6	W	5.2	E	8.4	ENE	0.0	0.0	0.0	9.6	
7	24.0	28.9	19.7	3.2	W	4.6	W	7.8	NE	0.0	0.0	0.0	8.6	
8	26.6	30.0	22.4	3.5	E	5.3	ESE	7.9	ENE	0.0	0.0	0.0	5.5	
9	26.4	29.3	24.1	4.7	ENE	7.8	ENE	11.8	E	4.0	2.0	1.5	2.7	
10	26.6	29.2	23.9	4.7	ENE	7.1	ESE	10.1	ESE	6.5	4.0	3.5	6.0	
前半旬	24.7	29.3	20.2	3.3	WNW					0.0			46.1	
後半旬	25.3	29.2	21.9	3.9	ENE					10.5			32.4	
旬	25.0	29.2	21.0	3.6	ENE					10.5			78.5	
平年差/比	+2.4	+2.8	+1.7							12			158	

地域気象観測旬報

2021年10月1日～10日 宮崎県 (87)

(5/5)

観測所名	串間										10°C以上積算気温			244
	気温(°C)			風向・風速(m/s)						降水量(mm)			日照 (h)	
日付	平均	最高	最低	平均	最多	最大	風向	瞬間	風向	日計	1時間	10分		
1	25.0	<u>32.2</u>	19.9	1.7	NE	4.3	WSW	6.7	WSW	0.0	0.0	0.0	8.0	
2	24.0	30.5	18.8	1.9	NE	3.4	WSW	5.2	SSW	0.0	0.0	0.0	11.2	
3	23.4	30.0	<u>16.4</u>	2.8	NE	6.6	ENE	9.7	E	0.0	0.0	0.0	11.1	
4	24.8	30.3	19.0	3.5	NE	7.2	ENE	12.6	NE	0.0	0.0	0.0	9.3	
5	24.5	30.0	19.4	3.1	NE	6.5	E	10.1	E	0.0	0.0	0.0	11.0	
6	22.7	29.5	17.7	2.7	NE	5.7	E	8.5	ENE	0.0	0.0	0.0	11.1	
7	23.5	29.5	17.9	2.8	NE	5.9	ENE	9.4	E	0.0	0.0	0.0	9.5	
8	24.7	29.9	21.5	2.5	NE	5.8	E	9.0	E	3.0	2.5	1.5	7.7	
9	25.9	29.8	22.6	4.2	NE	<u>8.3</u>	ENE	<u>14.1</u>	ENE	3.5	1.5	0.5	5.4	
10	25.8	29.6	22.8	3.8	NE	7.6	ENE	11.7	ENE	8.0	<u>4.0</u>	<u>3.5</u>	6.6	
前半旬	24.3	30.6	18.7	2.6	NE					0.0			50.6	
後半旬	24.5	29.7	20.5	3.2	NE					14.5			40.3	
旬	24.4	30.1	19.6	2.9	NE					14.5			90.9	
平年差/比	+2.4	+3.2	+1.8							29			165	

地域雨量観測旬報

2021年10月1日～10日 宮崎県 (87)

(1/1)

観測所名	日之影				諸塚				北方				椎葉				都農				えびの			
	降水量(mm)				降水量(mm)				降水量(mm)				降水量(mm)				降水量(mm)				降水量(mm)			
	日計	平年比	最大 1時間	最大 10分間	日計	平年比	最大 1時間	最大 10分間	日計	平年比	最大 1時間	最大 10分間	日計	平年比	最大 1時間	最大 10分間	日計	平年比	最大 1時間	最大 10分間	日計	平年比	最大 1時間	最大 10分間
1	0.0		0.0	0.0	0.0		0.0	0.0	0.0		0.0	0.0	0.0		0.0	0.0	0.0		0.0	0.0	0.0		0.0	0.0
2	0.0		0.0	0.0	0.0		0.0	0.0	0.0		0.0	0.0	0.0		0.0	0.0	0.0		0.0	0.0	0.0		0.0	0.0
3	0.0		0.0	0.0	0.0		0.0	0.0	0.0		0.0	0.0	0.0		0.0	0.0	0.0		0.0	0.0	0.0		0.0	0.0
4	0.0		0.0	0.0	0.0		0.0	0.0	0.0		0.0	0.0	0.0		0.0	0.0	0.5		0.5	0.5	0.0		0.0	0.0
5	0.0		0.0	0.0	0.0		0.0	0.0	0.0		0.0	0.0	0.0		0.0	0.0	0.0		0.0	0.0	0.0		0.0	0.0
半旬計/最大	0.0	0	0.0	0.0	0.0	0	0.0	0.0	0.0	0	0.0	0.0	0.0	0	0.0	0.0	0.5	1	0.5	0.5	0.0	0	0.0	0.0
6	0.0		0.0	0.0	0.0		0.0	0.0	0.0		0.0	0.0	0.0		0.0	0.0	0.0		0.0	0.0	0.0		0.0	0.0
7	0.0		0.0	0.0	0.0		0.0	0.0	0.0		0.0	0.0	0.0		0.0	0.0	0.0		0.0	0.0	0.0		0.0	0.0
8	0.0		0.0	0.0	0.0		0.0	0.0	0.0		0.0	0.0	0.0		0.0	0.0	0.0		0.0	0.0	0.0		0.0	0.0
9	0.0		0.0	0.0	4.0		3.5	1.5	4.5		1.5	1.5	0.0		0.0	0.0	0.5		0.5	0.5	0.5		0.5	0.5
10	1.5		1.0	0.5	17.0		4.0	1.0	14.5		3.5	1.5	0.5		0.5	0.5	16.0		6.5	3.5	5.5		2.0	0.5
半旬計/最大	1.5	4	1.0	0.5	21.0	59	4.0	1.5	19.0	52	3.5	1.5	0.5	1	0.5	0.5	16.5	39	6.5	3.5	6.0	16	2.0	0.5
旬計	1.5	2			21.0	33			19.0	32			0.5	1			17.0	22			6.0	8		
旬最大	1.5		1.0	0.5	17.0		4.0	1.5	14.5		3.5	1.5	0.5		0.5	0.5	16.0		6.5	3.5	5.5		2.0	0.5
起日	10		10	10	10		10	9	10		10	10	10		10	10	10		10	10	10		10	10

観測所名	野尻				国富				深瀬															
	降水量(mm)				降水量(mm)				降水量(mm)				降水量(mm)				降水量(mm)				降水量(mm)			
	日計	平年比	最大 1時間	最大 10分間	日計	平年比	最大 1時間	最大 10分間	日計	平年比	最大 1時間	最大 10分間	日計	平年比	最大 1時間	最大 10分間	日計	平年比	最大 1時間	最大 10分間	日計	平年比	最大 1時間	最大 10分間
1	0.0		0.0	0.0	0.0		0.0	0.0	0.0		0.0	0.0												
2	0.0		0.0	0.0	0.0		0.0	0.0	0.0		0.0	0.0												
3	0.0		0.0	0.0	0.0		0.0	0.0	0.0		0.0	0.0												
4	0.0		0.0	0.0	0.0		0.0	0.0	0.0		0.0	0.0												
5	0.0		0.0	0.0	0.0		0.0	0.0	0.0		0.0	0.0												
半旬計/最大	0.0	0	0.0	0.0	0.0	0	0.0	0.0	0.0	0	0.0	0.0												
6	0.0		0.0	0.0	0.0		0.0	0.0	0.0		0.0	0.0												
7	0.0		0.0	0.0	0.0		0.0	0.0	0.0		0.0	0.0												
8	0.0		0.0	0.0	0.0		0.0	0.0	0.0		0.0	0.0												
9	1.5		1.0	1.0	1.5		1.5	1.0	14.5		5.5	4.0												
10	8.5		2.5	1.0	15.0		7.0	2.0	9.5		4.0	2.0												
半旬計/最大	10.0	37	2.5	1.0	16.5	55	7.0	2.0	24.0	63	5.5	4.0												
旬計	10.0	19			16.5	30			24.0	33														
旬最大	8.5		2.5	1.0	15.0		7.0	2.0	14.5		5.5	4.0												
起日	10		10	10	10		10	10	9		9	9												