

宮 崎 県 農 業 気 象 速 報

令 和 3 年 9 月 上 旬

宮 崎 地 方 気 象 台

令 和 3 年 9 月 15 日

気 象 概 況

高気圧に覆われ晴れた日もあったが、前線や湿った空気の影響等を受け曇りや雨の日が多かった。

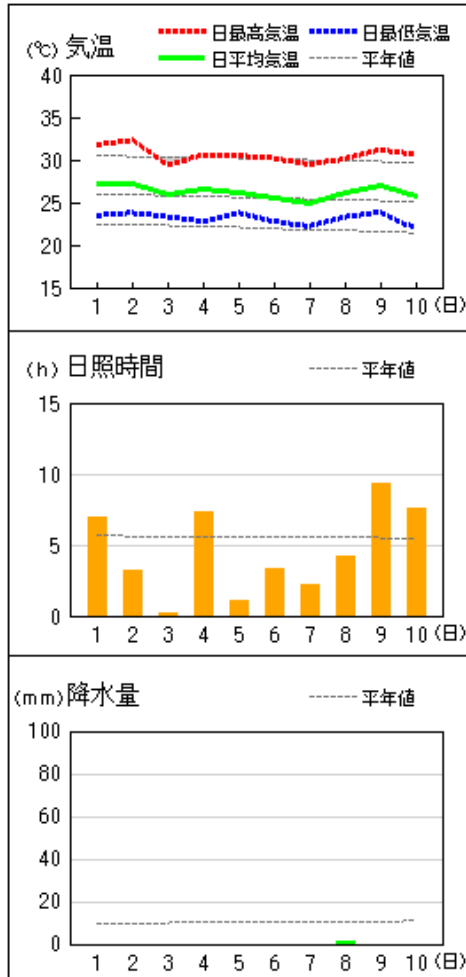
県内各地の旬平均気温は、平年差 -0.2°C ～ $+1.1^{\circ}\text{C}$ で全ての地点で平年並か平年より高かった。旬降水量は、 0mm ～ 97.5mm （平年比 0% ～ 89% ）で都城は平年より多く、えびのは平年並、他は平年より少なかった。旬日照時間は、平年比 70% ～ 111% で全ての地点で平年並か平年より少なかった。

宮崎市の旬平均気温は平年より高く、旬降水量は平年よりかなり少なく、旬日照時間は平年並だった。

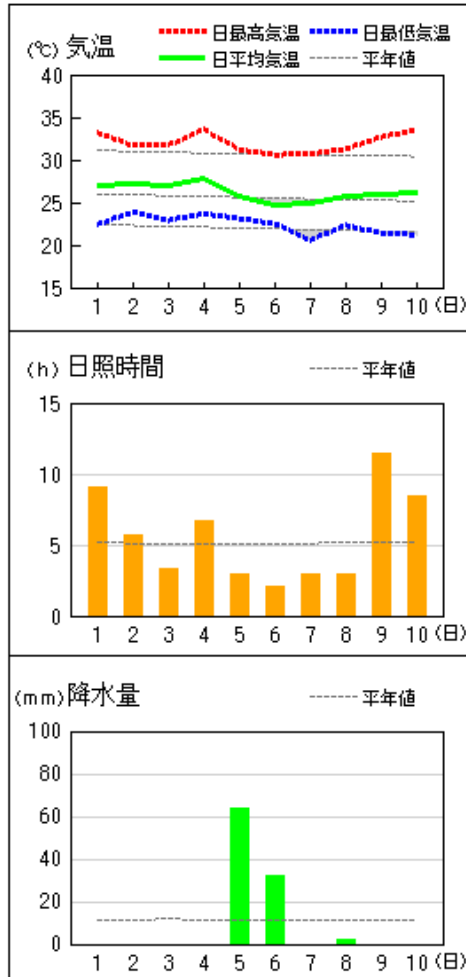
日々の天気概況	宮崎市の昼間の天気
1日 高気圧に覆われた。	晴後時々曇
2日 高気圧に覆われた。	曇時々晴
3日 湿った空気の影響を受けた。	曇一時晴
4日 前線や湿った空気の影響を受けた。	晴後曇一時雨、雷を伴う
5日 気圧の谷の影響を受けた。	曇、雷を伴う
6日 気圧の谷や湿った空気の影響を受けた。	曇後一時雨
7日 湿った空気の影響を受けた。	曇時々晴
8日 前線や湿った空気の影響を受けた。	雨後曇時々晴
9日 高気圧に覆われた。	晴
10日 高気圧に覆われた。	晴後時々曇

地上気象 気象経過図：2021年09月01日-2021年09月10日

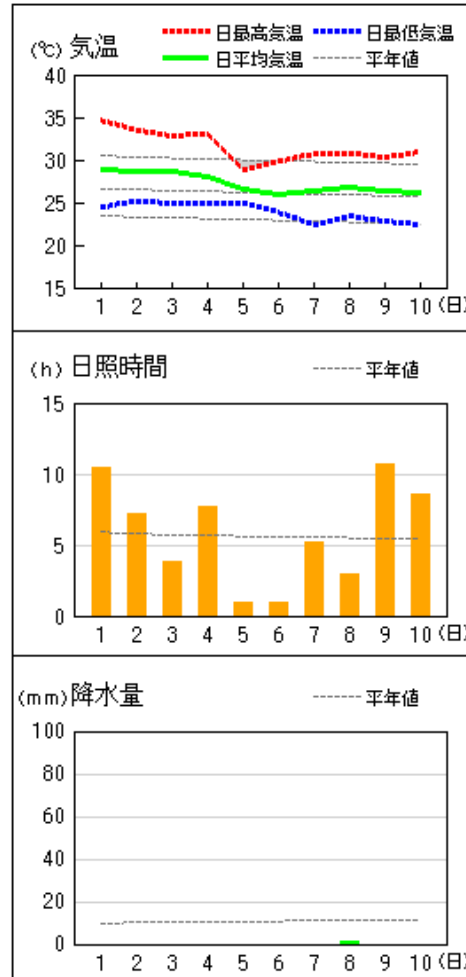
延岡



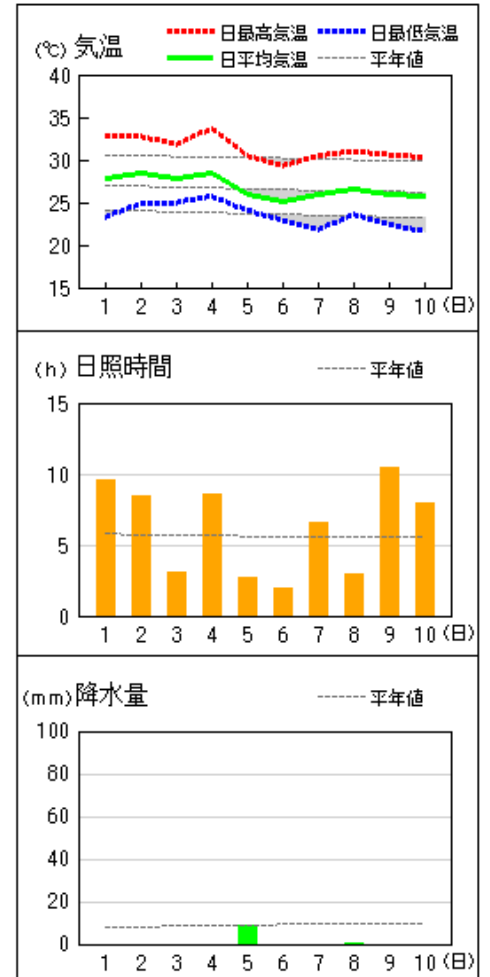
都城



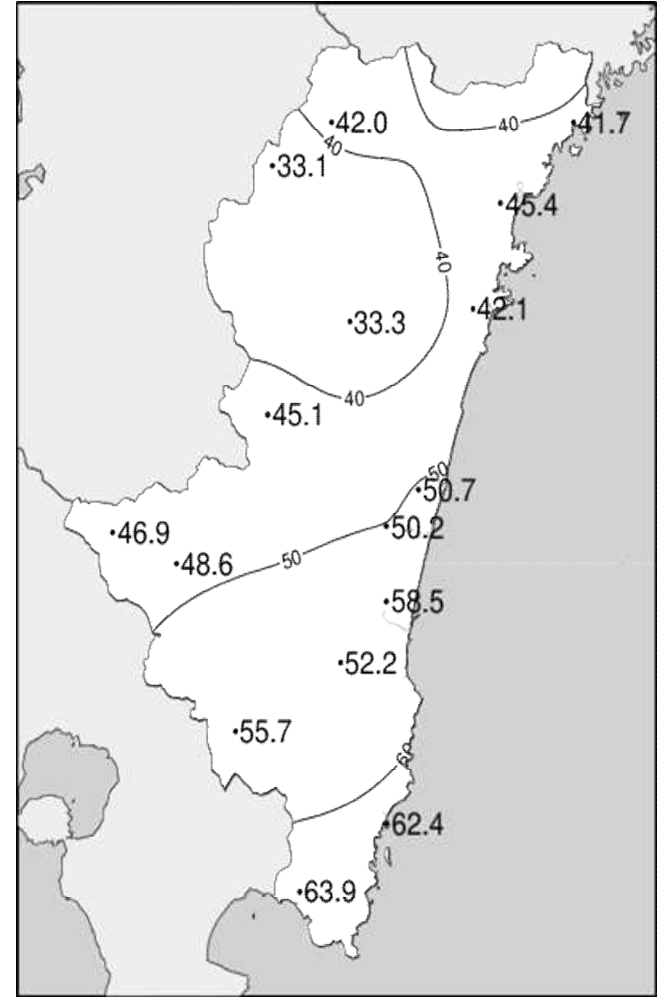
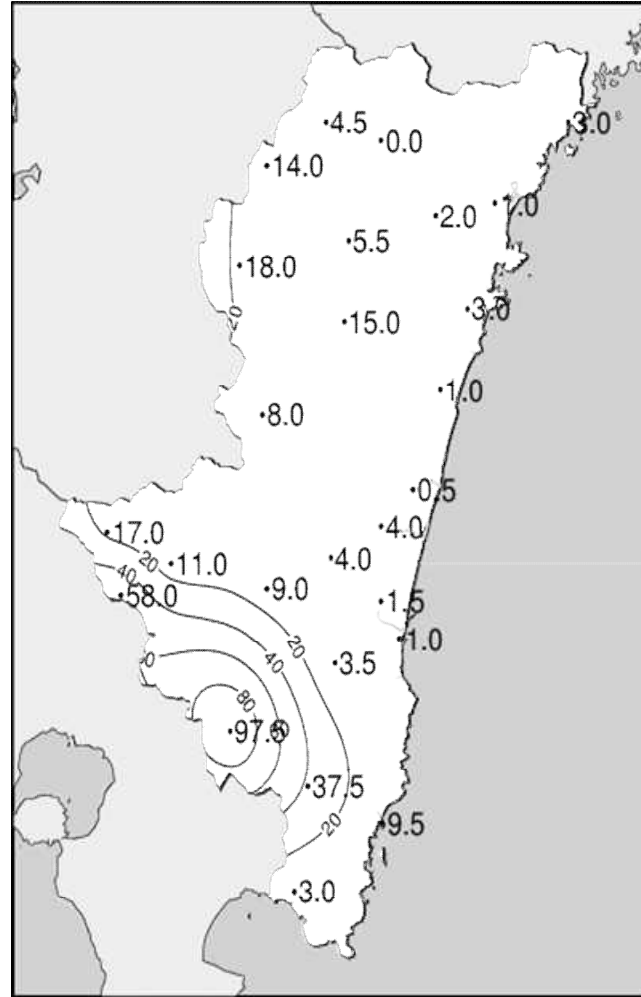
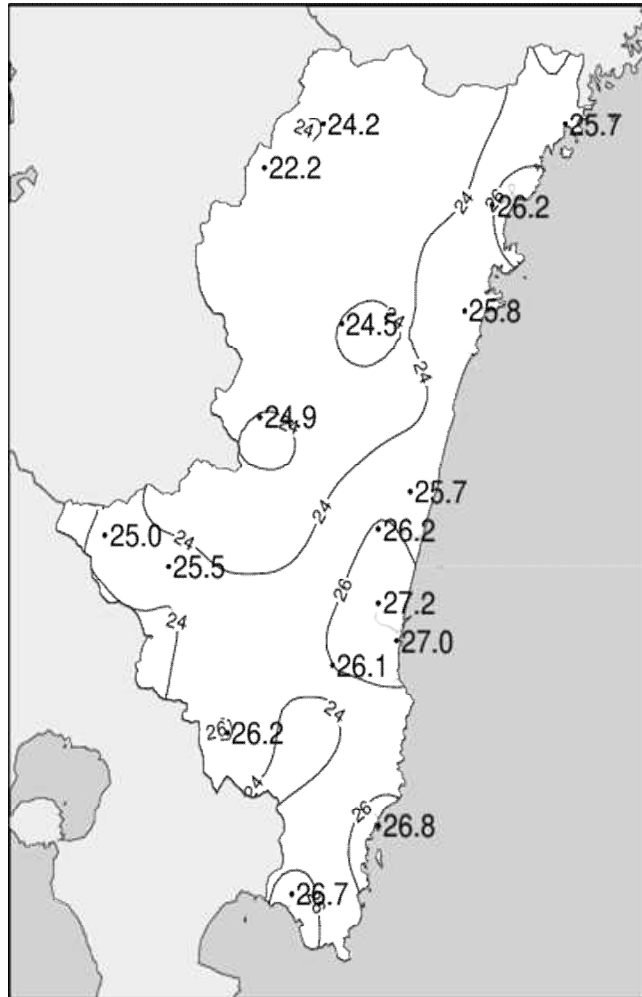
宮崎



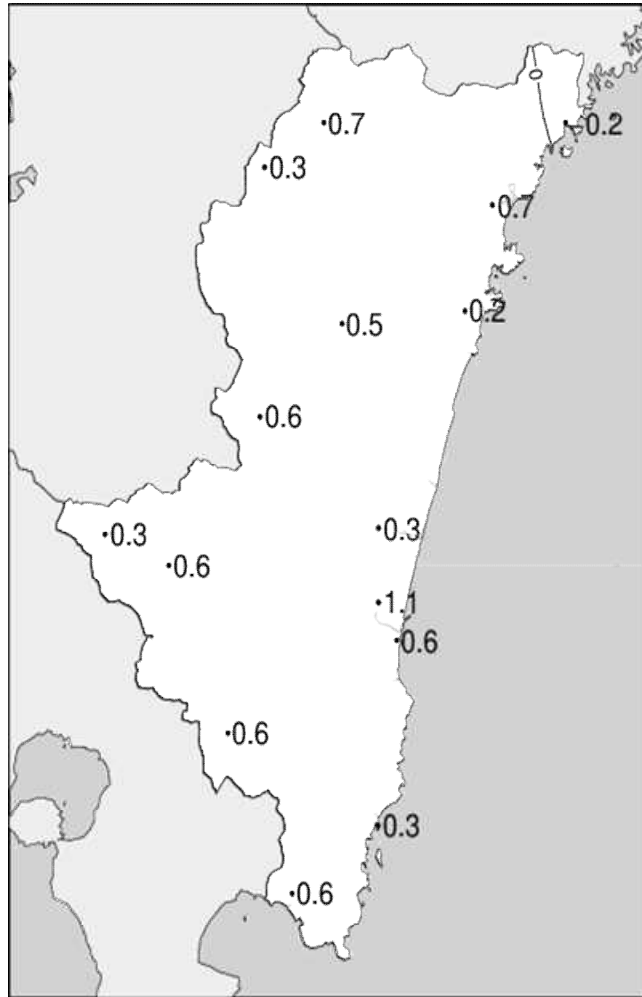
油津



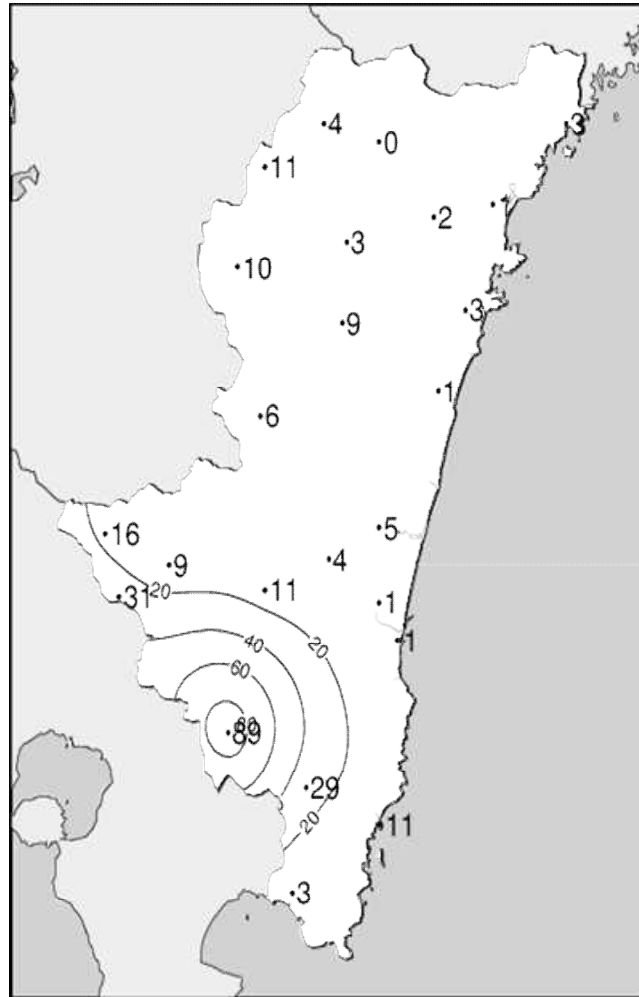
令和3年(2021年)9月上旬 気象分布図(観測値)



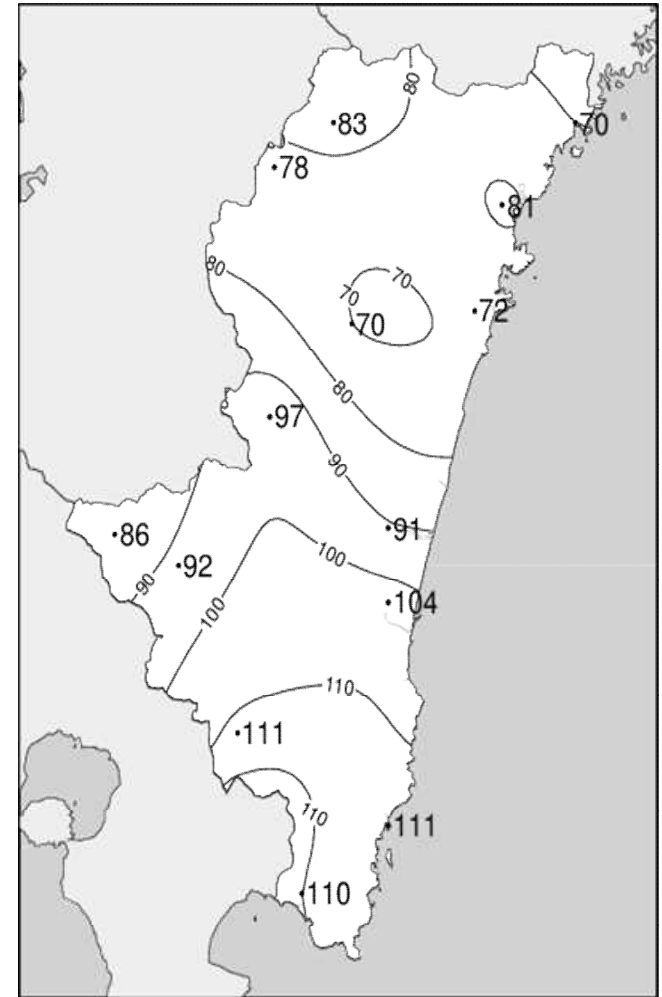
令和3年(2021年)9月上旬 気象分布図(平年差、平年比)



2021年9月上旬気温平年差 (°C)



2021年9月上旬降水量平年比 (%)



2021年9月上旬日照時間平年比 (%)

地域気象観測旬報

2021年9月1日～10日 宮崎県 (87)

(1/5)

観測所名	高千穂													10°C以上積算気温	242
日付	気温(°C)			風向・風速(m/s)						降水量(mm)			日照(h)		
	平均	最高	最低	平均	最多	最大	風向	瞬間	風向	日計	1時間	10分			
1	24.5	29.3	20.8	1.7	NNW	3.6	NW	7.3	NW	0.0	0.0	0.0	3.7		
2	23.7	29.0	20.9	1.9	NW	5.2	NW	11.9	NNW	3.5	3.0	1.5	1.3		
3	23.2	27.3	20.6	0.7	SSE	2.5	NNW	4.2	NNW	0.0	0.0	0.0	0.0		
4	25.1	31.8	20.3	1.2	NNW	3.5	SSW	7.0	N	0.5	0.5	0.5	10.8		
5	24.1	30.1	20.9	0.9	NNW	2.6	NW	4.2	SSE	0.0	0.0	0.0	1.0		
6	24.0	30.0	20.9	1.0	NNW	3.2	SSE	6.1	SE	0.0	0.0	0.0	3.8		
7	24.0	28.7	20.4	1.5	SSE	3.5	SE	7.3	E	0.0	0.0	0.0	3.4		
8	24.5	28.6	21.2	1.2	NNW	3.2	NNW	7.1	WSW	0.5	0.5	0.5	2.8		
9	25.0	31.6	20.7	1.4	NNW	3.4	SE	7.5	SE	0.0	0.0	0.0	8.2)		
10	23.6	31.7	19.3	1.0	NNW	2.8	NW	5.5	NNW	0.0	0.0	0.0	7.0		
前半旬	24.1	29.5	20.7	1.3	NNW					4.0			16.8		
後半旬	24.2	30.1	20.5	1.2	NNW					0.5			25.2		
旬	24.2	29.8	20.6	1.3	NNW					4.5			42.0		
平年差/比	+0.7	+0.6	+1.0							4			83		

観測所名	古江													10°C以上積算気温	257
日付	気温(°C)			風向・風速(m/s)						降水量(mm)			日照(h)		
	平均	最高	最低	平均	最多	最大	風向	瞬間	風向	日計	1時間	10分			
1	26.5	30.3	23.2	2.1	SSE	4.5	SSE	5.9	NE	0.0	0.0	0.0	7.4		
2	25.6	31.1	22.2	2.2	N	4.8	NNE	7.6	NNE	0.0	0.0	0.0	2.3		
3	25.4	29.3	23.0	1.4	NNE	3.1	SSW	4.0	SW	0.0	0.0	0.0	0.7		
4	26.6	31.3	22.5	2.8	N	5.7	NNW	9.2	N	0.0	0.0	0.0	8.0		
5	25.7	29.7	23.6	2.0	NNE	4.9	N	8.7	N	3.0	3.0	2.0	0.3		
6	25.4	30.7	21.6	2.2	N	5.8	NNE	9.4	NNE	0.0	0.0	0.0	5.6		
7	24.4	27.8	21.1	1.5	NNE	3.4	NNE	5.5	NE	0.0	0.0	0.0	0.0		
8	25.9	29.4	23.2	1.4	SSE	3.6	SSE	5.1	SSE	0.0	0.0	0.0	3.7		
9	26.1	32.2	22.4	2.3	NNE	5.6	NNE	10.1	NE	0.0	0.0	0.0	5.1)		
10	25.4	30.7	21.7	2.3	NNE	4.8	NNE	6.3	N	0.0	0.0	0.0	8.6		
前半旬	26.0	30.3	22.9	2.1	N					3.0			18.7		
後半旬	25.4	30.2	22.0	1.9	NNE					0.0			23.0		
旬	25.7	30.3	22.5	2.0	NNE					3.0			41.7		
平年差/比	-0.2	+0.2	-0.2							3			70		

観測所名	鞍岡													10°C以上積算気温	222
日付	気温(°C)			風向・風速(m/s)						降水量(mm)			日照(h)		
	平均	最高	最低	平均	最多	最大	風向	瞬間	風向	日計	1時間	10分			
1	22.4	28.1	18.8	0.8	WSW	2.3	S	5.5	SSW	0.0	0.0	0.0	4.1		
2	21.5	27.2	17.9	0.7	NE	2.1	ENE	5.5	E	12.5	10.0	3.0	0.0		
3	21.6	25.5	18.6	0.6	WSW	1.6	WSW	3.4	SSW	0.0	0.0	0.0	0.0		
4	23.0	29.6	18.4	0.7	SW	1.9	NE	4.5	SW	0.5	0.5	0.5	7.6		
5	22.1	27.1	19.3	0.7	W	1.9	SW	4.4	SSW	0.0	0.0	0.0	0.3		
6	22.0	28.2	19.4	0.6	W	2.4	E	4.3	NE	0.0	0.0	0.0	2.5		
7	22.2	28.1	18.8	0.7	W	3.0	SSW	5.9	SSW	0.0	0.0	0.0	1.5		
8	22.5	27.0	19.7	0.8	NE	2.7	NE	5.2	NNE	1.0	0.5	0.5	1.8		
9	23.1	30.2	18.7	0.8	ENE	2.6	E	5.3	E	0.0	0.0	0.0	8.8)		
10	21.9	29.8	16.7	1.0	SW	2.5	E	4.8	NE	0.0	0.0	0.0	6.5		
前半旬	22.1	27.5	18.6	0.7	W					13.0			12.0		
後半旬	22.3	28.7	18.7	0.8	ENE					1.0			21.1		
旬	22.2	28.1	18.6	0.7	ENE					14.0			33.1		
平年差/比	+0.3	+0.5	+0.6							11			78		

観測所名	延岡													10°C以上積算気温	262
日付	気温(°C)			風向・風速(m/s)						降水量(mm)			日照(h)		
	平均	最高	最低	平均	最多	最大	風向	瞬間	風向	日計	1時間	10分			
1	27.2	31.8	23.5	2.1	WSW	4.2	E	6.5	ENE	0.0	0.0	0.0	7.0		
2	27.1	32.3	23.8	2.1	W	4.1	WSW	7.1	WSW	0.0	0.0	0.0	3.2		
3	25.9	29.4	23.3	1.5	WSW	3.2	ESE	6.0	SE	0.0	0.0	0.0	0.2		
4	26.5	30.6	22.8	1.7	WSW	3.8	ESE	6.3	ESE	0.0	0.0	0.0	7.3		
5	26.1	30.5	23.8	1.3	WNW	3.3	E	5.6	E	0.0	0.0	0.0	1.1		
6	25.5	30.2	22.8	1.4	W	3.6	E	6.5	ENE	0.0	0.0	0.0	3.3		
7	25.0	29.5	22.2	1.5	WSW	3.4	E	6.4	E	0.0	0.0	0.0	2.2		
8	26.2	30.1	23.3	1.8	W	4.1	E	6.2	E	1.0	0.5	0.5	4.2		
9	26.9	31.2	23.9	1.6	WSW	3.9	ESE	7.5	E	0.0	0.0	0.0	9.3		
10	25.7	30.6	21.9	1.6	W	3.5	E	6.0	ESE	0.0	0.0	0.0	7.6		
前半旬	26.6	30.9	23.4	1.7	WSW					0.0			18.8		
後半旬	25.9	30.3	22.8	1.6	W					1.0			26.6		
旬	26.2	30.6	23.1	1.7	WSW					1.0			45.4		
平年差/比	+0.7	+0.4	+1.1							1			81		

地域気象観測旬報

2021年9月1日～10日 宮崎県 (87)

(2/5)

観測所名	日向													10°C以上積算気温	258
	気温(°C)			風向・風速(m/s)						降水量(mm)			日照 (h)		
	平均	最高	最低	平均	最多	最大	風向	瞬間	風向	日計	1時間	10分			
1	27.1	32.7	23.7	1.1	W	2.6	ESE	5.8	ESE	0.0	0.0	0.0	8.3		
2	26.2	32.9	22.2	1.1	W	2.3	ESE	5.3	W	0.0	0.0	0.0	3.7		
3	26.0	31.2	23.1	0.7	W	2.5	SE	5.8	E	0.0	0.0	0.0	0.8		
4	26.1	31.3	22.1	1.0	W	2.4	ESE	5.7	E	0.0	0.0	0.0	6.2		
5	25.4	30.6	23.5	0.7	WSW	1.9	ESE	5.0	E	0.0	0.0	0.0	0.7		
6	25.0	30.3	22.7	0.8	W	2.1	SE	4.7	W	0.0	0.0	0.0	2.4		
7	25.0	30.8	22.3	0.9	W	1.9	SSE	4.8	E	0.0	0.0	0.0	0.1		
8	26.0	32.0	22.9	0.8	WNW	2.1	E	4.7	E	3.0	1.5	0.5	3.9		
9	26.2	30.8	23.0	0.8	SW	2.6	ESE	6.0	ESE	0.0	0.0	0.0	8.3)		
10	25.3	31.0	21.7	0.9	WSW	2.5	E	5.9	E	0.0	0.0	0.0	7.7		
前半旬	26.2	31.7	22.9	0.9	W					0.0			19.7		
後半旬	25.5	31.0	22.5	0.8	W					3.0			22.4		
旬	25.8	31.4	22.7	0.9	W					3.0			42.1		
平年差/比	+0.2	+0.9	+0.5							3			72		

観測所名	神門													10°C以上積算気温	245
	気温(°C)			風向・風速(m/s)						降水量(mm)			日照 (h)		
	平均	最高	最低	平均	最多	最大	風向	瞬間	風向	日計	1時間	10分			
1	25.4	34.5	19.8	0.6	SSE	2.3	SSE	4.7	S	0.0	0.0	0.0	8.3		
2	23.8	31.7	18.5	0.5	SSW	1.9	SSW	6.1	S	0.0	0.0	0.0	1.4		
3	24.4	30.4	20.8	0.3	N	1.2	S	2.8	E	0.0	0.0	0.0	0.8		
4	25.2	31.2	19.8	0.4	ESE	1.7	SSE	4.5	S	0.0	0.0	0.0	4.4		
5	24.3	29.2	21.6	0.4	ESE	1.8	SSE	4.0	S	0.0	0.0	0.0	0.0		
6	23.5	29.3	21.1	0.3	S	2.6	S	5.5	S	8.5	4.5	2.0	0.4		
7	23.9	29.1	20.7	0.2	SE	2.1	S	3.8	S	0.0	0.0	0.0	0.2		
8	25.0	30.7	21.3	0.4	SE	2.1	ESE	3.9	SSE	6.5	3.0	1.0	4.1		
9	25.2	31.7	21.3	0.6	SSE	2.5	SSE	4.8	SSE	0.0	0.0	0.0	6.2)		
10	24.3	31.6	18.5	0.5	SE	2.5	SSE	5.2	SSE	0.0	0.0	0.0	7.5		
前半旬	24.6	31.4	20.1	0.4	ESE					0.0			14.9		
後半旬	24.4	30.5	20.6	0.4	SE					15.0			18.4		
旬	24.5	30.9	20.3	0.4	SSE					15.0			33.3		
平年差/比	+0.5	+0.9	+0.3							9			70		

観測所名	西米良													10°C以上積算気温	249
	気温(°C)			風向・風速(m/s)						降水量(mm)			日照 (h)		
	平均	最高	最低	平均	最多	最大	風向	瞬間	風向	日計	1時間	10分			
1	25.5	32.4	21.2	0.9	ENE	4.5	NE	8.1	ENE	0.0	0.0	0.0	9.1		
2	25.6	30.2	22.2	1.2	NNE	4.7	NE	8.1	E	0.0	0.0	0.0	1.4		
3	24.9	29.4	21.6	0.6	NE	3.2	NE	6.6	NE	0.0	0.0	0.0	0.7		
4	25.9	33.1	21.3	0.7	NE	3.0	NNE	7.4	NNE	0.0	0.0	0.0	8.7		
5	24.7	29.1	21.5	0.5	SW	2.7	SW	5.7	SSW	0.0	0.0	0.0	0.5		
6	24.1	29.6	22.0	0.9	SSW	4.8	SW	8.0	SSW	3.5	2.5	1.0	0.2		
7	24.9	29.7	21.6	1.2	SW	3.6	SW	6.2	SW	0.0	0.0	0.0	5.2		
8	24.3	29.8	21.5	0.5	NNW	2.9	NE	6.7	NNE	4.5	3.0	1.0	3.9		
9	24.9	32.7	20.4	1.3	SW	5.3	SW	8.9	SSW	0.0	0.0	0.0	9.3)		
10	23.9	32.5	19.5	0.8	NE	3.1	NE	5.3	NE	0.0	0.0	0.0	6.1		
前半旬	25.3	30.8	21.6	0.8	NE					0.0			20.4		
後半旬	24.4	30.9	21.0	0.9	SW					8.0			24.7		
旬	24.9	30.9	21.3	0.9	SW					8.0			45.1		
平年差/比	+0.6	+0.7	+0.7							6			97		

観測所名	高鍋													10°C以上積算気温	257
	気温(°C)			風向・風速(m/s)						降水量(mm)			日照 (h)		
	平均	最高	最低	平均	最多	最大	風向	瞬間	風向	日計	1時間	10分			
1	26.9	32.8	22.4	1.6	WSW	4.4	SE	7.4	SE	0.0	0.0	0.0	10.1		
2	26.8	33.0	21.6	1.8	WNW	4.9	WNW	8.7	WNW	0.0	0.0	0.0	3.8		
3	26.4	32.0	21.7	1.6	SSE	3.5	S	6.9	S	0.0	0.0	0.0	3.4		
4	26.2	30.8	23.1	1.5	WSW	3.5	E	6.6	E	0.0	0.0	0.0	6.5		
5	25.1	27.8	23.1	0.9	ESE	2.7	E	4.8	E	0.0	0.0	0.0	0.3		
6	24.7	29.1	22.3	1.0	NW	3.2	ESE	6.0	ESE	0.0	0.0	0.0	2.2		
7	25.1	29.8	21.8	0.9	NNW	3.1	ESE	6.0	E	0.0	0.0	0.0	1.9		
8	25.7	30.4	22.6	1.1	NNW	4.1	SE	6.7	SE	0.5	0.5	0.5	5.5		
9	25.2	29.2	21.8	1.2	ESE	3.4	ESE	5.9	ESE	0.0	0.0	0.0	8.9)		
10	24.5	29.5	20.1	1.2	ESE	3.3	E	5.9	ESE	0.0	0.0	0.0	8.1		
前半旬	26.3	31.3	22.4	1.5	WSW					0.0			24.1		
後半旬	25.0	29.6	21.7	1.1	NNW					0.5			26.6		
旬	25.7	30.4	22.1	1.3	NNW					0.5			50.7		
平年差/比	//	//	//							//			//		

地域気象観測旬報

2021年9月1日～10日 宮崎県 (87)

(3/5)

観測所名	加久藤												10℃以上積算気温	250
	気温(℃)			風向・風速(m/s)						降水量(mm)			日照 (h)	
	平均	最高	最低	平均	最多	最大	風向	瞬間	風向	日計	1時間	10分		
1	25.2	31.2	20.9	2.2	W	5.3	W	8.7	WNW	0.0	0.0	0.0	7.4	
2	24.8	29.3	21.1	2.4	NW	5.2	W	8.3	W	0.0	0.0	0.0	0.5	
3	25.4	29.2	22.7	2.2	WNW	4.6	WNW	6.8	WNW	0.0	0.0	0.0	0.3	
4	26.6	32.2	22.8	2.2	WSW	4.8	WNW	7.8	W	0.0	0.0	0.0	8.1	
5	25.2	30.5	21.5	1.3	E	3.5	E	6.5	E	0.0	0.0	0.0	0.6	
6	24.2	31.3	21.1	1.5	E	4.7	E	7.5	E	6.5	5.0	1.5	2.1	
7	25.2	31.7	20.3	2.1	ESE	5.0	ESE	7.8	E	0.0	0.0	0.0	7.4	
8	24.7	30.6	21.1	2.0	WSW	4.4	W	7.2	W	10.5	4.5	1.0	4.0	
9	24.8	32.4	18.9	1.8	WSW	3.9	E	6.8	ESE	0.0	0.0	0.0	10.1	
10	24.2	31.8	19.4	1.2	W	3.3	WNW	5.0	NW	0.0	0.0	0.0	6.4	
前半旬	25.4	30.5	21.8	2.1	WNW					0.0			16.9	
後半旬	24.6	31.6	20.2	1.7	E					17.0			30.0	
旬	25.0	31.0	21.0	1.9	W					17.0			46.9	
平年差/比	+0.3	+0.3	+0.5							16			86	

観測所名	西都												10℃以上積算気温	262
	気温(℃)			風向・風速(m/s)						降水量(mm)			日照 (h)	
	平均	最高	最低	平均	最多	最大	風向	瞬間	風向	日計	1時間	10分		
1	27.6	34.5	23.3	2.5	WSW	5.3	SW	8.7	SW	0.0	0.0	0.0	10.6	
2	26.9	33.0	21.7	1.8	WSW	5.2	SW	8.1	SW	0.0	0.0	0.0	4.8	
3	26.9	32.3	22.5	2.1	SW	4.8	SSW	8.7	S	0.0	0.0	0.0	3.0	
4	26.4	33.4	22.5	1.8	ENE	5.3	ENE	7.5	ENE	3.5	3.5	2.5	5.5	
5	25.8	28.9	23.6	1.3	ESE	4.1	ESE	6.1	ESE	0.0	0.0	0.0	0.3	
6	25.5	30.1	22.8	1.5	W	4.0	ESE	6.8	ENE	0.0	0.0	0.0	2.0	
7	25.8	31.0	22.0	1.5	W	3.6	ESE	5.9	E	0.0	0.0	0.0	1.5	
8	26.0	32.0	22.6	1.3	NW	4.2	SE	6.6	SE	0.5	0.5	0.5	4.2	
9	25.9	31.0	22.2	1.8	ESE	5.2	ESE	7.8	ESE	0.0	0.0	0.0	9.9	
10	25.2	31.4	20.6	1.7	ESE	4.9	ESE	6.6	ESE	0.0	0.0	0.0	8.4	
前半旬	26.7	32.4	22.7	1.9	WSW					3.5			24.2	
後半旬	25.7	31.1	22.0	1.6	W					0.5			26.0	
旬	26.2	31.8	22.4	1.7	WSW					4.0			50.2	
平年差/比	+0.3	+1.1	+0.2							5			91	

観測所名	小林												10℃以上積算気温	255
	気温(℃)			風向・風速(m/s)						降水量(mm)			日照 (h)	
	平均	最高	最低	平均	最多	最大	風向	瞬間	風向	日計	1時間	10分		
1	26.1	32.0	22.0	2.5	WNW	4.9	WNW	9.5	NNW	0.0	0.0	0.0	8.7	
2	26.0	31.0	22.4	2.6	NW	5.2	NNW	10.4	WNW	0.0	0.0	0.0	3.8	
3	25.8	30.8	21.9	1.7	NNW	4.6	NNW	9.0	NNW	0.0	0.0	0.0	0.6	
4	26.8	32.6	22.5	1.6	NW	3.9	SSE	6.6	SW	0.0	0.0	0.0	9.0	
5	25.3	29.8	22.5	1.5	S	4.4	SE	6.6	SE	0.0	0.0	0.0	0.6	
6	24.2	29.4	21.4	1.4	SSE	5.0	SE	7.9	SE	0.0	0.0	0.0	1.3	
7	25.2	31.0	21.0	2.0	SSE	4.1	SSE	7.0	SE	0.0	0.0	0.0	3.1	
8	25.3	30.9	22.2	2.1	WNW	4.2	WNW	8.0	WNW	11.0	4.5	1.5	4.2	
9	25.0	31.9	20.1	2.3	WNW	4.7	SSE	7.5	ESE	0.0	0.0	0.0	10.3	
10	25.0	32.1	20.5	1.6	WNW	3.2	WNW	5.5	WNW	0.0	0.0	0.0	7.0	
前半旬	26.0	31.2	22.3	2.0	NW					0.0			22.7	
後半旬	24.9	31.1	21.0	1.9	WNW					11.0			25.9	
旬	25.5	31.2	21.7	1.9	NW					11.0			48.6	
平年差/比	+0.6	+1.1	+0.4							9			92	

観測所名	宮崎												10℃以上積算気温	272
	気温(℃)			風向・風速(m/s)						降水量(mm)			日照 (h)	
	平均	最高	最低	平均	最多	最大	風向	瞬間	風向	日計	1時間	10分		
1	28.8	34.7	24.4	3.7	WSW	6.9	WSW	10.1	WSW	0.0	0.0	0.0	10.5	
2	28.6	33.5	25.2	4.3	WSW	7.4	WSW	10.9	WSW	0.0	0.0	0.0	7.2	
3	28.7	32.8	24.9	3.1	W	6.0	WSW	9.9	SW	0.0	0.0	0.0	3.8	
4	28.1	33.1	24.8	2.9	WSW	5.1	E	7.5	WSW	0.0	0.0	0.0	7.7	
5	26.6	28.8	24.9	1.9	E	4.5	E	6.2	E	0.0	0.0	0.0	0.9	
6	26.0	29.8	23.9	2.0	WNW	4.5	E	7.1	ESE	0.0	0.0	0.0	0.9	
7	26.3	30.7	22.4	2.3	WNW	4.5	E	7.0	E	0.0	0.0	0.0	5.2	
8	26.7	30.8	23.4	2.4	WNW	5.0	ESE	7.8	WSW	1.5	1.0	0.5	3.0	
9	26.4	30.3	22.8	2.9	WNW	5.5	E	7.9	ESE	0.0	0.0	0.0	10.7	
10	26.1	30.9	22.4	2.3	WNW	4.4	E	7.2	ESE	0.0	0.0	0.0	8.6	
前半旬	28.2	32.6	24.8	3.2	WSW					0.0			30.1	
後半旬	26.3	30.5	23.0	2.4	WNW					1.5			28.4	
旬	27.2	31.5	23.9	2.8	WNW					1.5			58.5	
平年差/比	+1.1	+1.6	+0.9							1			104	

地域気象観測旬報

2021年9月1日～10日 宮崎県 (87)

(4/5)

観測所名	10℃以上積算気温												261
日付	気温(℃)			風向・風速(m/s)						降水量(mm)			日照(h)
	平均	最高	最低	平均	最多	最大	風向	瞬間	風向	日計	1時間	10分	
1	27.4	33.3	22.7	2.6	WSW	6.0	SW	10.1	WSW	0.0	0.0	0.0	9.8
2	27.4	31.8	24.5	3.0	WSW	5.5	WSW	10.9	W	0.0	0.0	0.0	5.5
3	27.3	31.3	23.2	2.1	W	4.8	WSW	9.4	WSW	0.0	0.0	0.0	3.0
4	27.6	33.8	23.7	2.1	W	4.8	NE	8.6	W	0.0	0.0	0.0	6.9
5	25.3	28.8	23.4	1.3	E	4.7	E	6.7	E	1.5	1.5	1.0	0.4
6	24.3	28.3	21.5	1.5	E	4.5	ESE	6.8	E	0.5	0.5	0.5	0.7
7	24.6	30.4	20.5	1.8	E	4.3	E	7.2	ESE	0.0	0.0	0.0	5.5
8	26.2	31.4	22.3	1.6	W	3.7	WSW	6.4	SW	1.5	1.5	0.5	1.6
9	25.4	30.7	22.0	2.0	W	4.6	E	7.6	NE	0.0	0.0	0.0	9.8)
10	25.4	31.4	20.7	1.7	WSW	3.8	E	5.9	E	0.0	0.0	0.0	9.0
前半旬	27.0	31.8	23.5	2.2	WSW					1.5			25.6
後半旬	25.2	30.4	21.4	1.7	W					2.0			26.6
旬	26.1	31.1	22.5	2.0	W					3.5			52.2
平年差/比	//	//	//							//			//

観測所名	10℃以上積算気温												270
日付	気温(℃)			風向・風速(m/s)						降水量(mm)			日照(h)
	平均	最高	最低	平均	最多	最大	風向	瞬間	風向	日計	1時間	10分	
1	28.5	34.8	24.3	4.7	W	8.0	W	10.8	W	0.0	0.0	0.0	
2	28.7	33.5	25.0	6.0	W	9.9	W	12.9	W	0.0	0.0	0.0	
3	28.0	32.6	24.3	3.5	W	7.4	WSW	10.3	WSW	0.0	0.0	0.0	
4	27.8	31.6	25.4	3.5	NNE	6.4	NNE	8.2	NNE	0.0	0.0	0.0	
5	26.3	28.6	24.7	1.6	S	4.3	ENE	6.2	NE	0.0	0.0	0.0	
6	25.8	29.1	23.3	2.2	W	5.3	ENE	6.7	NE	0.0	0.0	0.0	
7	25.8	29.6	22.3	2.7	NE	5.3	NE	6.7	NE	0.0	0.0	0.0	
8	26.7	29.9	23.7	3.5	W	7.1	SSE	8.7	SSE	1.0	1.0	0.5	
9	26.4	29.6	23.2	3.1	ESE	5.8	WNW	7.7	WNW	0.0	0.0	0.0	
10	26.0	29.4	22.5	2.8	W	5.3	SSE	6.2	SE	0.0	0.0	0.0	
前半旬	27.9	32.2	24.7	3.9	W					0.0			
後半旬	26.1	29.5	23.0	2.9	W					1.0			
旬	27.0	30.9	23.9	3.4	W					1.0			
平年差/比	+0.6	+1.1	+0.4							1			

観測所名	10℃以上積算気温												262
日付	気温(℃)			風向・風速(m/s)						降水量(mm)			日照(h)
	平均	最高	最低	平均	最多	最大	風向	瞬間	風向	日計	1時間	10分	
1	26.9	33.2	22.4	1.8	WSW	3.8	SW	7.7	SW	0.0	0.0	0.0	9.1
2	27.2	31.7	23.9	2.0	SSW	3.9	SW	8.0	WSW	0.0	0.0	0.0	5.7
3	26.9	31.7	22.9	1.7	SW	3.8	SW	7.0	WSW	0.0	0.0	0.0	3.3
4	27.8	33.6	23.7	1.7	SSW	4.2	NNW	7.0	SW	0.0	0.0	0.0	6.7
5	25.7	31.2	23.1	1.3	N	5.1	NNE	8.1	NNW	63.5	58.5	19.5	2.9
6	24.6	30.6	22.5	1.5	N	3.8	NNE	6.3	NNE	32.0	28.0	7.0	2.1
7	25.0	30.7	20.6	1.3	NNE	3.5	S	5.9	N	0.0	0.0	0.0	3.0
8	25.8	31.3	22.3	1.4	SSW	3.6	SSW	5.8	SW	2.0	1.5	0.5	3.0
9	25.9	32.7	21.4	1.7	SSW	5.1	S	8.0	S	0.0	0.0	0.0	11.5
10	26.2	33.5	21.2	1.2	SW	3.0	S	5.2	WSW	0.0	0.0	0.0	8.4
前半旬	26.9	32.3	23.2	1.7	SSW					63.5			27.7
後半旬	25.5	31.8	21.6	1.4	SSW					34.0			28.0
旬	26.2	32.0	22.4	1.6	SSW					97.5			55.7
平年差/比	+0.6	+1.2	+0.4							89			111

観測所名	10℃以上積算気温												268
日付	気温(℃)			風向・風速(m/s)						降水量(mm)			日照(h)
	平均	最高	最低	平均	最多	最大	風向	瞬間	風向	日計	1時間	10分	
1	27.8	32.9	23.3	3.5	WNW	5.3	SW	9.2	SW	0.0	0.0	0.0	9.6
2	28.5	32.8	24.9	3.5	W	6.8	W	10.2	W	0.0	0.0	0.0	8.5
3	27.9	31.8	25.0	2.5	W	5.0	WSW	7.5	WSW	0.0	0.0	0.0	3.1
4	28.4	33.7	25.7	2.2	WNW	5.7	WSW	9.1	WSW	0.0	0.0	0.0	8.6
5	25.9	30.5	24.1	2.0	WNW	4.7	ENE	9.8	W	9.0	7.0	5.0	2.7
6	25.1	29.3	22.9	2.6	WNW	4.9	ENE	8.0	ENE	0.0	0.0	0.0	1.9
7	25.9	30.5	21.8	2.9	WNW	5.0	WNW	6.8	WNW	0.0	0.0	0.0	6.6
8	26.6	31.0	23.6	2.5	WNW	4.2	W	6.1	W	0.5	0.5	0.5	3.0
9	25.9	30.6	22.4	2.6	WNW	4.1	WNW	5.6	E	0.0	0.0	0.0	10.4
10	25.7	30.3	21.6	2.8	WNW	4.4	WNW	6.1	WNW	0.0	0.0	0.0	8.0
前半旬	27.7	32.3	24.6	2.7	WNW					9.0			32.5
後半旬	25.8	30.3	22.5	2.7	WNW					0.5			29.9
旬	26.8	31.3	23.5	2.7	WNW					9.5			62.4
平年差/比	+0.3	+1.1	-0.1							11			111

地域気象観測旬報

2021年9月1日～10日 宮崎県 (87)

(5/5)

観測所名	串間										10°C以上積算気温			267
	気温(°C)			風向・風速(m/s)						降水量(mm)			日照 (h)	
日付	平均	最高	最低	平均	最多	最大	風向	瞬間	風向	日計	1時間	10分		
1	27.1	32.0	22.3	2.5	WSW	6.6	WSW	10.0	W	0.0	0.0	0.0	10.3	
2	27.7	31.9	23.8	2.7	WSW	6.7	WSW	9.9	WSW	0.0	0.0	0.0	7.4	
3	27.4	30.7	24.8	2.0	SSW	4.8	W	7.3	W	0.0	0.0	0.0	3.3	
4	28.3	33.1	23.9	2.3	WSW	5.9	WSW	9.1	WSW	0.0	0.0	0.0	11.1	
5	26.6	31.9	24.3	1.8	NE	4.1	NE	6.7	SSW	1.0	1.0	0.5	3.2	
6	25.2	29.4	22.2	2.1	NE	5.3	ENE	8.1	ENE	0.0	0.0	0.0	1.5	
7	25.9	31.6	21.0	2.0	NE	4.1	ENE	6.4	NE	0.0	0.0	0.0	6.1	
8	26.0	30.2	22.8	1.6	NE	4.0	SSW	6.3	SSW	2.0	1.5	0.5	2.9	
9	26.5	31.8	22.5	1.9	W	4.6	WSW	7.2	W	0.0	0.0	0.0	9.1	
10	25.9	31.1	20.9	1.6	NE	3.4	S	6.1	S	0.0	0.0	0.0	9.0	
前半旬	27.4	31.9	23.8	2.3	WSW					1.0			35.3	
後半旬	25.9	30.8	21.9	1.8	NE					2.0			28.6	
旬	26.7	31.4	22.9	2.1	NE					3.0			63.9	
平年差/比	+0.6	+0.9	+0.3							3			110	

地域雨量観測旬報

2021年9月1日～10日 宮崎県 (87)

(1/1)

観測所名	日之影				諸塚				北方				椎葉				都農				えびの			
	降水量(mm)				降水量(mm)				降水量(mm)				降水量(mm)				降水量(mm)				降水量(mm)			
	日計	平年比	最大 1時間	最大 10分間	日計	平年比	最大 1時間	最大 10分間	日計	平年比	最大 1時間	最大 10分間	日計	平年比	最大 1時間	最大 10分間	日計	平年比	最大 1時間	最大 10分間	日計	平年比	最大 1時間	最大 10分間
1	0.0		0.0	0.0	0.0		0.0	0.0	0.0		0.0	0.0	0.0		0.0	0.0	0.0		0.0	0.0	0.0		0.0	0.0
2	0.0		0.0	0.0	1.5		1.5	1.5	0.0		0.0	0.0	6.0		6.0	5.5	0.0		0.0	0.0	0.0		0.0	0.0
3	0.0		0.0	0.0	0.0		0.0	0.0	0.0		0.0	0.0	0.0		0.0	0.0	0.0		0.0	0.0	0.0		0.0	0.0
4	0.0		0.0	0.0	0.0		0.0	0.0	0.0		0.0	0.0	0.0		0.0	0.0	0.0		0.0	0.0	24.5		19.5	12.5
5	0.0		0.0	0.0	0.0		0.0	0.0	0.0		0.0	0.0	0.0		0.0	0.0	0.0		0.0	0.0	0.5		0.5	0.5
半旬計/最大	0.0	0	0.0	0.0	1.5	2	1.5	1.5	0.0	0	0.0	0.0	6.0	7	6.0	5.5	0.0	0	0.0	0.0	25.0	25	19.5	12.5
6	0.0		0.0	0.0	0.0		0.0	0.0	0.0		0.0	0.0	2.5		2.0	1.0	0.0		0.0	0.0	22.0		21.5	9.5
7	0.0		0.0	0.0	0.0		0.0	0.0	0.0		0.0	0.0	0.0		0.0	0.0	0.0		0.0	0.0	0.0		0.0	0.0
8	0.0		0.0	0.0	4.0		2.0	1.0	2.0		1.0	0.5	9.5		4.5	1.5	1.0		1.0	0.5	11.0		4.5	1.5
9	0.0		0.0	0.0	0.0		0.0	0.0	0.0		0.0	0.0	0.0		0.0	0.0	0.0		0.0	0.0	0.0		0.0	0.0
10	0.0		0.0	0.0	0.0		0.0	0.0	0.0		0.0	0.0	0.0		0.0	0.0	0.0		0.0	0.0	0.0		0.0	0.0
半旬計/最大	0.0	0	0.0	0.0	4.0	5	2.0	1.0	2.0	3	1.0	0.5	12.0	17	4.5	1.5	1.0	2	1.0	0.5	33.0	36	21.5	9.5
旬計	0.0	0			5.5	3			2.0	2			18.0	10			1.0	1			58.0	31		
旬最大	0.0		0.0	0.0	4.0		2.0	1.5	2.0		1.0	0.5	9.5		6.0	5.5	1.0		1.0	0.5	24.5		21.5	12.5
起日	10		10	10	8		8	2	8		8	8	8		2	2	8		8	8	4		6	4

観測所名	野尻				国富				深瀬															
	降水量(mm)				降水量(mm)				降水量(mm)				降水量(mm)				降水量(mm)				降水量(mm)			
	日計	平年比	最大 1時間	最大 10分間	日計	平年比	最大 1時間	最大 10分間	日計	平年比	最大 1時間	最大 10分間	日計	平年比	最大 1時間	最大 10分間	日計	平年比	最大 1時間	最大 10分間	日計	平年比	最大 1時間	最大 10分間
1	0.0		0.0	0.0	0.0		0.0	0.0	0.0		0.0	0.0												
2	0.0		0.0	0.0	0.0		0.0	0.0	0.0		0.0	0.0												
3	0.0		0.0	0.0	0.0		0.0	0.0	0.0		0.0	0.0												
4	3.0		3.0	3.0	0.5		0.5	0.5	0.0		0.0	0.0												
5	0.0		0.0	0.0	0.0		0.0	0.0	34.0		24.0	9.0												
半旬計/最大	3.0	6	3.0	3.0	0.5	1	0.5	0.5	34.0	51	24.0	9.0												
6	0.0		0.0	0.0	0.0		0.0	0.0	2.5		2.5	0.5												
7	0.0		0.0	0.0	0.0		0.0	0.0	0.0		0.0	0.0												
8	6.0		3.5	1.0	3.5		2.0	0.5	1.0		1.0	0.5												
9	0.0		0.0	0.0	0.0		0.0	0.0	0.0		0.0	0.0												
10	0.0		0.0	0.0	0.0		0.0	0.0	0.0		0.0	0.0												
半旬計/最大	6.0	11	3.5	1.0	3.5	6	2.0	0.5	3.5	5	2.5	0.5												
旬計	9.0	11			4.0	4			37.5	29														
旬最大	6.0		3.5	3.0	3.5		2.0	0.5	34.0		24.0	9.0												
起日	8		8	4	8		8	8	5		5	5												