

## 宮 崎 県 農 業 気 象 速 報

令 和 3 年 8 月 中 旬

宮 崎 地 方 気 象 台

令 和 3 年 8 月 24 日

## 気 象 概 況

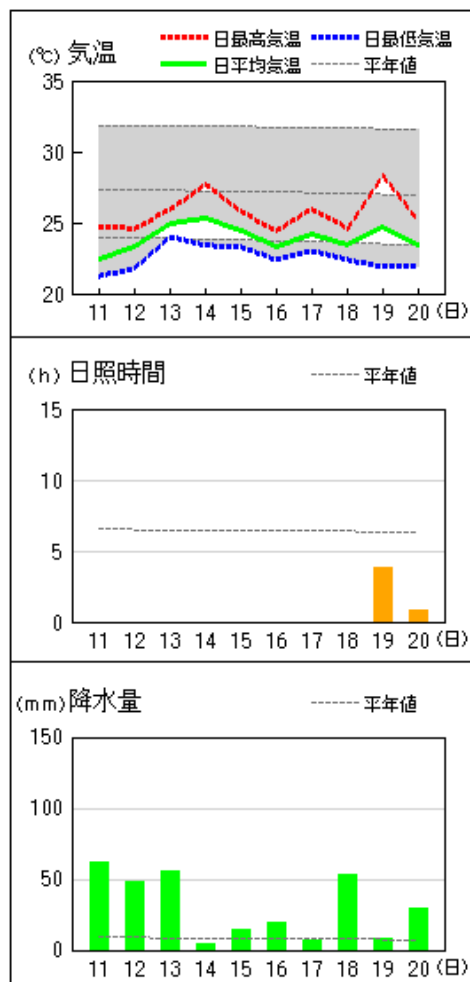
九州付近に前線が停滞し、湿った空気の影響を受けて雨の日が多く、この期間の降水量が 1000mm を超える所があった。11 日はえびの で日最大 10 分間降水量 20.5mm を観測し 8 月としての極値を更新した。また、鞍岡では日最高気温が 19.8℃ を観測するなど、8 月として日最高気温の低い方からの極値を更新した所があった。県内各地の旬平均気温は、平年差 -3.3℃ ~ -1.8℃ で全ての地点で平年よりかなり低かった。旬降水量は、304.0mm ~ 1329.5mm (平年比 320% ~ 1041%) で全ての地点で平年よりかなり多いか多かった。旬日照時間は、平年比 2% ~ 15% で全ての地点でかなり少なかった。

宮崎市の旬平均気温は平年よりかなり低く、旬降水量は平年よりかなり多く、旬日照時間は平年よりかなり少なかった。

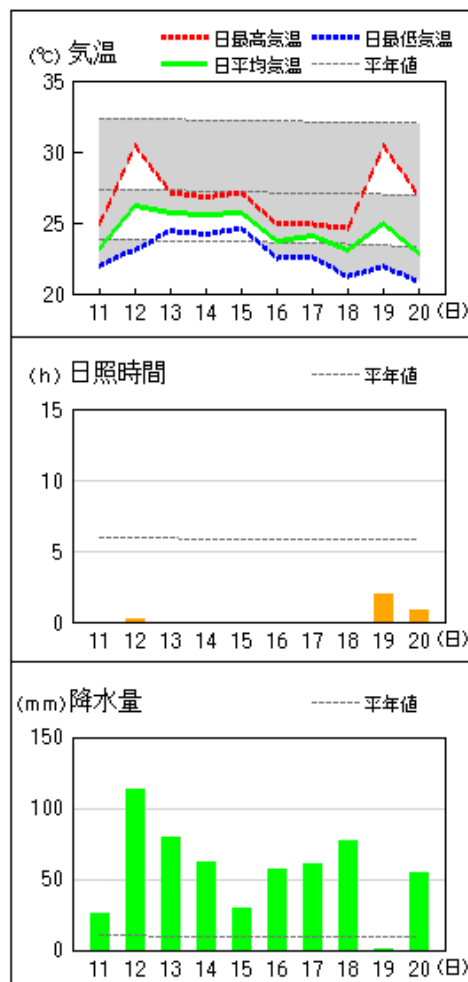
日々の天気概況	宮崎市の昼間の天気
11日 前線や湿った空気の影響を受けた。	雨
12日 湿った空気の影響を受けた。	雨時々曇、雷を伴う
13日 湿った空気の影響を受けた。	雨時々曇、雷を伴う
14日 湿った空気の影響を受けた。	雨時々曇、雷を伴う
15日 前線や湿った空気の影響を受けた。	雨、雷を伴う
16日 前線や湿った空気の影響を受けた。	雨時々曇、雷を伴う
17日 前線や湿った空気の影響を受けた。	雨
18日 前線や湿った空気の影響を受けた。	大雨時々曇、雷を伴う
19日 上空の寒気や湿った空気の影響を受けた。	雨後曇一時晴
20日 湿った空気の影響を受けた。	大雨時々曇、雷を伴う

地上気象 気象経過図：2021年08月11日-2021年08月20日

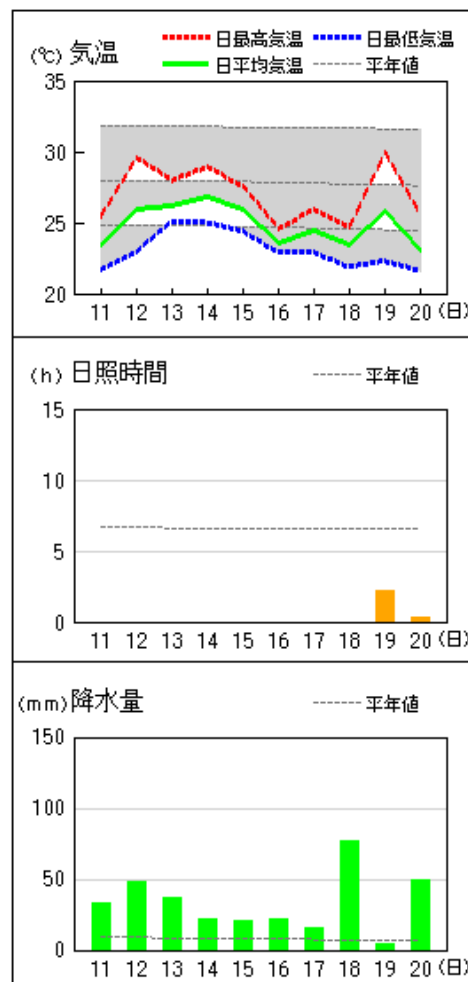
延岡



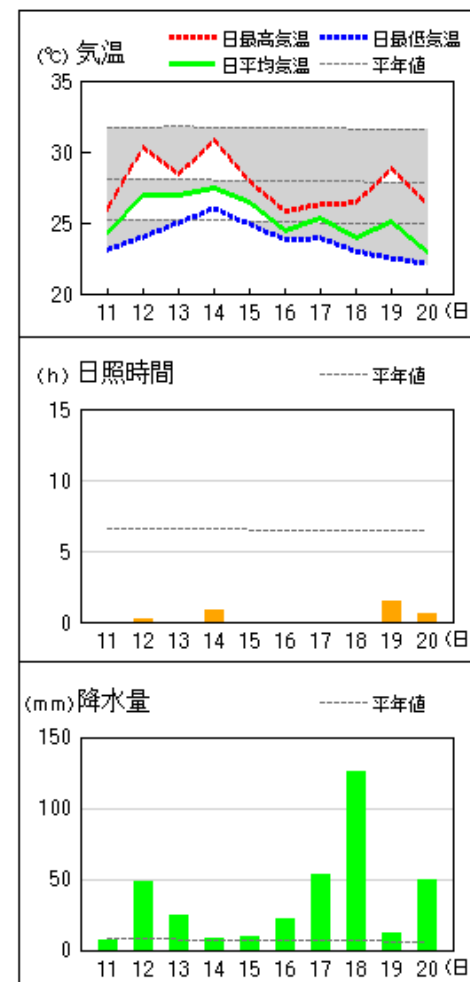
都城



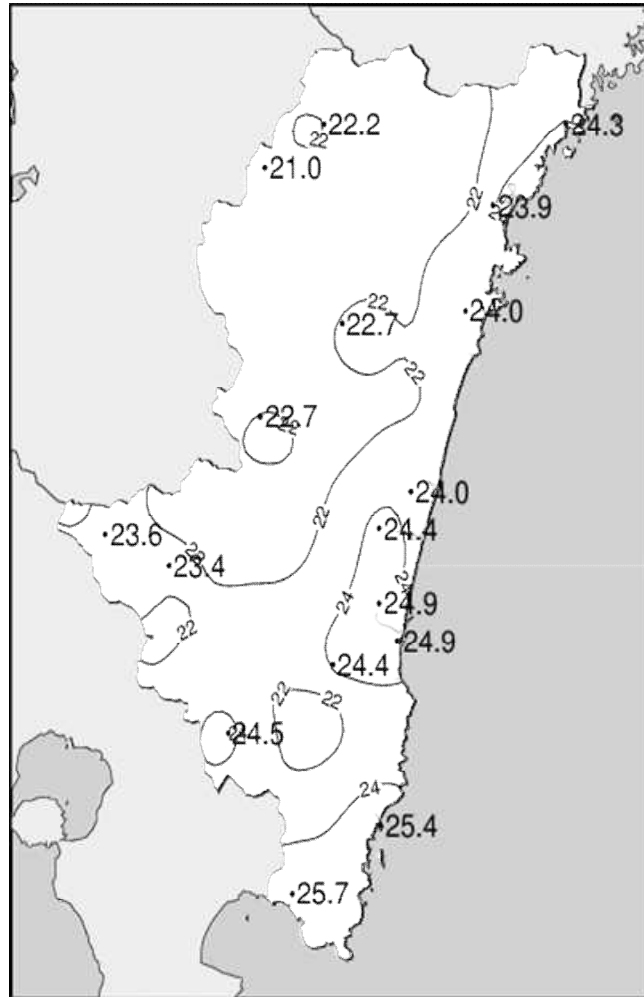
宮崎



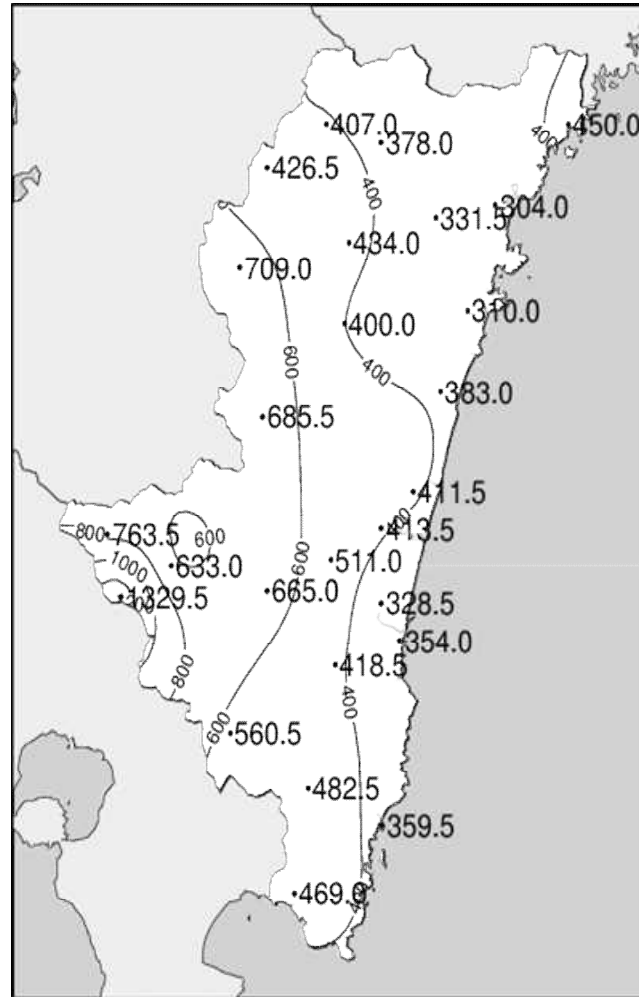
油津



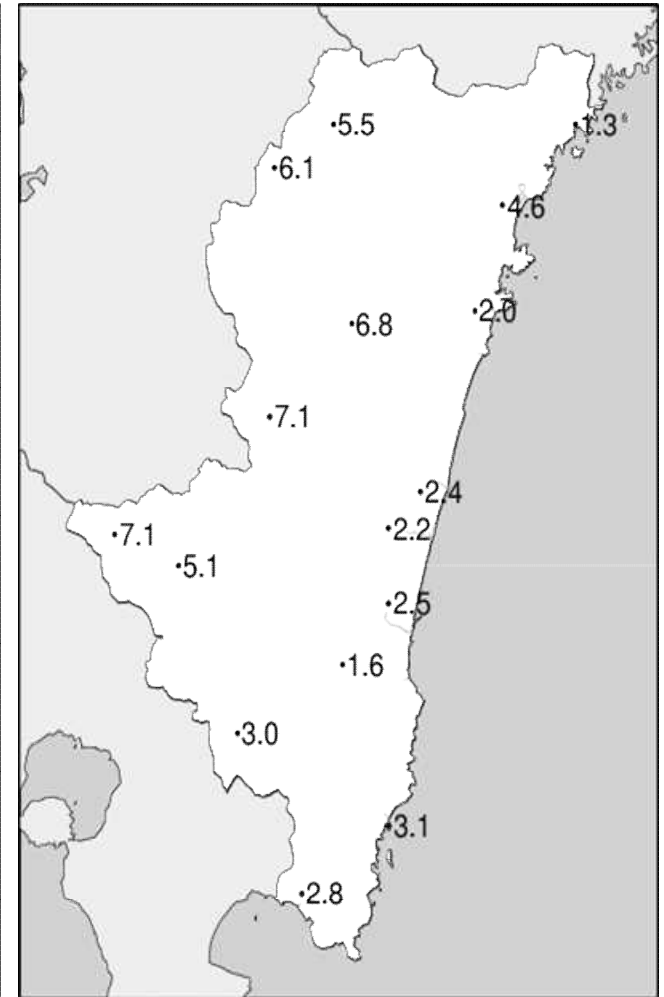
## 令和3年(2021年)8月中旬 気象分布図(観測値)



2021年8月中旬気温観測値(°C)メッシュ平年値補正

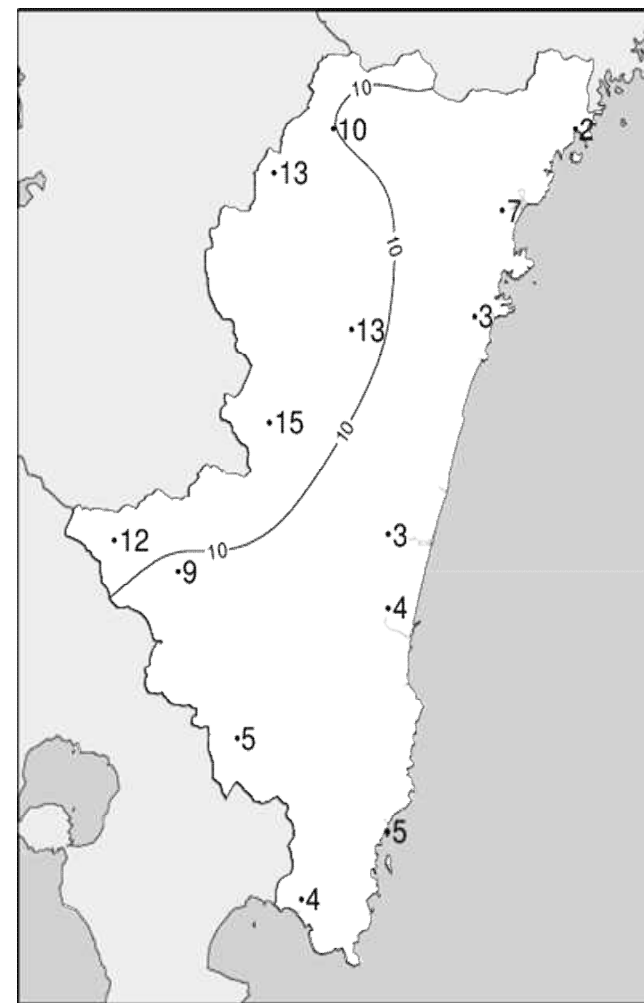
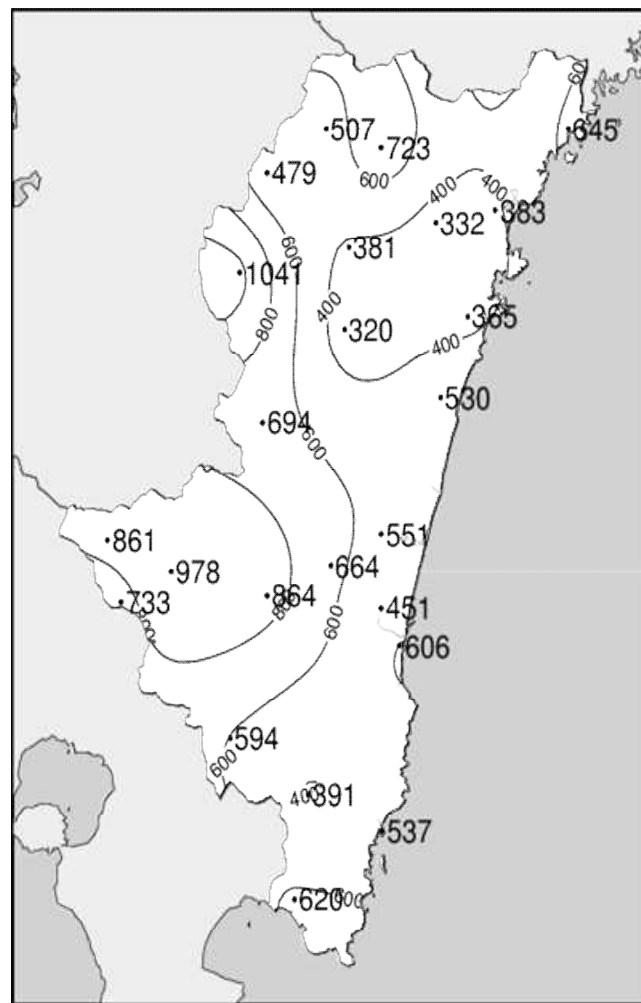
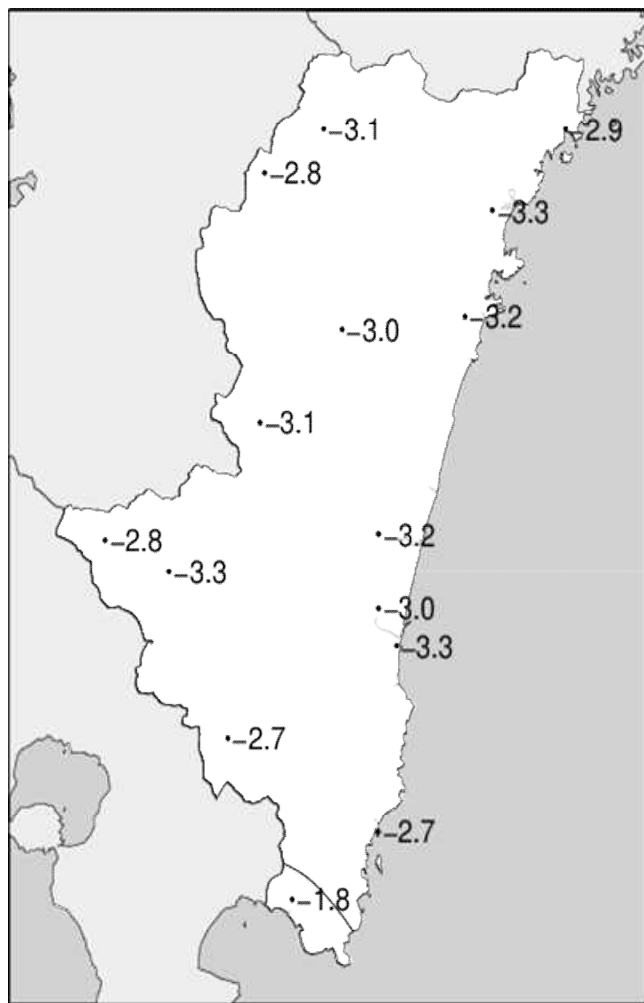


2021年8月中旬降水量観測値(ミリ)



2021年8月中旬日照時間観測値(時間)

## 令和3年(2021年)8月中旬 気象分布図(平年差、平年比)



## 地域気象観測旬報

2021年8月11日～20日 宮崎県 (87)

(1/5)

観測所名	高千穂									10°C以上積算気温				222
	気温(°C)			風向・風速(m/s)					降水量(mm)			日照(h)		
	平均	最高	最低	平均	最多	最大	風向	瞬間	風向	日計	1時間		10分	
11	20.0	21.1	19.0	0.7	NNW	2.3	NW	3.8	ESE	93.5	20.5	4.5	0.0	
12	21.5	23.1	20.0	0.5	SSE	2.5	SSE	5.4	SE	48.5	7.5	3.5	0.0	
13	23.1	24.0	22.5	0.7	SE	2.8	SE	5.8	S	108.5	18.0	6.0	0.0	
14	23.5	26.1	22.1	0.5	NW	3.9	NW	9.8	NW	8.0	3.0	1.5	0.0	
15	23.2	26.4	21.4	0.8	N	2.6	NW	4.4	SW	19.0	9.0	3.0	0.0	
16	21.5	22.3	20.4	1.1	SSE	3.0	SSE	5.7	E	57.5	18.0	5.5	0.0	
17	22.3	23.7	21.6	0.9	SE	2.4	SSE	4.9	E	18.5	5.0	1.0	0.0	
18	21.6	22.8	20.5	1.2	SSE	3.4	SSE	6.6	SE	34.5	7.0	1.5	0.0	
19	23.6	29.5	20.6	0.9	NW	3.7	SSE	6.9	SSE	6.5	6.0	4.0	4.5	
20	22.0	25.2	20.4	1.3	E	3.7	SSE	7.1	E	12.5	5.5	1.5	1.0	
前半旬	22.3	24.1	21.0	0.6	NW					277.5			0.0	
後半旬	22.2	24.7	20.7	1.1	SSE					129.5			5.5	
旬	22.2	24.4	20.9	0.9	SSE					407.0			5.5	
平年差/比	-3.1	-6.4	-0.8							507			10	

観測所名	古江									10°C以上積算気温				243
	気温(°C)			風向・風速(m/s)					降水量(mm)			日照(h)		
	平均	最高	最低	平均	最多	最大	風向	瞬間	風向	日計	1時間		10分	
11	23.4	25.4	21.8	1.7	NNE	5.2	NNE	6.9	NNE	86.0	25.0	7.0	0.0	
12	24.3	26.0	23.3	1.1	NNE	4.5	SSW	8.0	SW	50.5	13.0	7.0	0.0	
13	25.5	26.5	24.6	4.1	S	8.8	S	15.3	S	88.5	19.0	6.5	0.0	
14	25.4	26.9	24.6	1.6	S	6.2	SSW	9.0	SSW	7.0	2.5	1.0	0.0	
15	24.4	25.7	22.7	0.9	S	2.8	S	3.8	S	11.5	5.0	2.5	0.0	
16	23.3	24.3	21.8	1.1	N	3.8	NE	5.8	NE	17.0	9.0	3.0	0.0	
17	24.6	25.6	23.4	2.0	S	6.5	SSW	10.5	SSW	5.5	1.5	0.5	0.0	
18	23.6	25.1	22.7	1.6	SSW	7.1	SSE	11.8	S	85.5	23.5	11.0	0.0	
19	24.5	27.8	22.1	1.6	NNE	6.0	SSW	12.9	S	76.5	63.5	18.5	1.0	
20	23.7	25.8	22.0	1.1	W	5.4	NNE	8.2	SW	22.0	13.5	6.5	0.3	
前半旬	24.6	26.1	23.4	1.9	S					243.5			0.0	
後半旬	23.9	25.7	22.4	1.5	S					206.5			1.3	
旬	24.3	25.9	22.9	1.7	S					450.0			1.3	
平年差/比	-2.9	-5.3	-1.3							645			2	

観測所名	鞍岡									10°C以上積算気温				210
	気温(°C)			風向・風速(m/s)					降水量(mm)			日照(h)		
	平均	最高	最低	平均	最多	最大	風向	瞬間	風向	日計	1時間		10分	
11	18.5	19.8	17.3	1.0	WSW	2.4	SW	4.8	SW	85.5	14.5	3.5	0.0	
12	20.6	22.0	18.7	0.4	WSW	1.5	SW	3.0	SW	54.0	8.0	2.5	0.0	
13	21.7	23.4	20.8	0.5	W	2.7	WSW	7.5	SSW	115.5	27.5	8.5	0.0	
14	22.8	26.6	20.8	0.9	SW	3.3	SSW	9.2	SW	9.0	2.0	1.0	0.0	
15	21.6	23.9	20.2	0.8	NE	1.8	NNE	3.7	ENE	21.0	8.5	2.5	0.0	
16	20.6	22.9	19.4	0.5	NE	1.8	WSW	4.3	WSW	60.0	20.5	8.5	0.0	
17	20.8	22.4	19.9	1.0	WSW	4.3	SSW	9.8	S	22.0	5.0	1.5	0.0	
18	20.4	21.7	19.8	0.7	SW	3.1	WSW	7.8	WSW	42.0	10.5	3.5	0.0	
19	22.0	27.5	17.7	0.8	NE	2.5	NE	4.8	E	1.5	5.5	0.5	4.9	
20	20.7	24.5	18.5	0.8	SW	2.8	SW	5.5	WSW	16.0	5.0	1.5	1.2	
前半旬	21.0	23.1	19.6	0.7	NE					285.0			0.0	
後半旬	20.9	23.8	19.1	0.8	SW					141.5			6.1	
旬	21.0	23.5	19.3	0.7	SW					426.5			6.1	
平年差/比	-2.8	-5.8	-0.6							479			13	

観測所名	延岡									10°C以上積算気温				239
	気温(°C)			風向・風速(m/s)					降水量(mm)			日照(h)		
	平均	最高	最低	平均	最多	最大	風向	瞬間	風向	日計	1時間		10分	
11	22.4	24.7	21.2	1.7	WSW	3.0	WSW	5.3	W	62.5	15.0	4.5	0.0	
12	23.3	24.6	21.8	1.1	W	3.1	SSW	5.4	SW	48.0	6.5	2.0	0.0	
13	25.0	25.9	24.0	0.8	NNE	2.7	NNE	4.9	NNE	55.5	9.5	2.5	0.0	
14	25.3	27.7	23.4	0.9	WSW	2.7	W	3.7	W	5.0	2.0	1.0	0.0	
15	24.4	25.8	23.3	0.9	WNW	2.7	ENE	4.3	ENE	15.0	4.5	1.5	0.0	
16	23.3	24.4	22.4	0.7	WNW	1.8	WSW	2.8	WSW	19.0	10.0	3.5	0.0	
17	24.2	26.0	23.0	0.9	WSW	1.9	WNW	3.9	S	7.5	2.0	1.0	0.0	
18	23.4	24.6	22.4	1.1	ENE	2.5	SW	4.3	S	53.5	19.0	7.0	0.0	
19	24.7	28.3	21.9	1.6	ENE	3.6	ENE	6.8	ENE	8.0	6.5	2.0	3.8	
20	23.4	25.1	21.9	1.2	WSW	4.2	SSE	7.1	S	30.0	24.5	10.5	0.8	
前半旬	24.1	25.7	22.7	1.1	WSW					186.0			0.0	
後半旬	23.8	25.7	22.3	1.1	WSW					118.0			4.6	
旬	23.9	25.7	22.5	1.1	WSW					304.0			4.6	
平年差/比	-3.3	-6.1	-1.4							383			7	

## 地域気象観測旬報

2021年8月11日～20日 宮崎県 (87)

(2/5)

観測所名	日向									10°C以上積算気温			240
	気温(°C)			風向・風速(m/s)					降水量(mm)			日照(h)	
	平均	最高	最低	平均	最多	最大	風向	瞬間	風向	日計	1時間		
11	22.3	24.9	20.6	0.8	W	2.1	W	6.1	W	49.0	16.0	5.0	0.0
12	23.5	25.9	21.8	0.3	WSW	1.7	WSW	3.9	WNW	42.0	8.0	3.0	0.0
13	25.4	26.6	24.6	1.0	SW	3.7	SW	7.5	SW	45.5	13.5	4.5	0.0
14	25.8	28.0	24.2	0.8	SSW	3.2	SSW	7.0	SSW	5.5	2.5	1.0	0.0
15	24.4	25.7	23.5	0.2	NE	1.5	ESE	3.6	E	21.0	4.0	2.5	0.0
16	23.4	24.2	22.4	0.1	W	1.2	W	2.7	E	16.0	11.0	3.5	0.0
17	24.4	26.1	22.9	0.7	SSW	3.3	SSW	7.5	ESE	5.5	2.0	1.5	0.0
18	23.3	24.5	22.2	0.3	WSW	2.9	SW	8.2	SSW	71.5	33.5	14.5	0.0
19	24.4	29.0	21.3	0.8	SW	3.3	SE	8.9	ESE	21.0	19.0	9.0	1.9
20	22.8	24.8	21.8	0.6	W	1.8	W	4.3	W	33.0	21.0	6.5	0.1
前半旬	24.3	26.2	22.9	0.6	W					163.0			0.0
後半旬	23.7	25.7	22.1	0.5	SSW					147.0			2.0
旬	24.0	26.0	22.5	0.6	W					310.0			2.0
平年差/比	-3.2	-6.1	-1.4							365			3

観測所名	神門									10°C以上積算気温			227
	気温(°C)			風向・風速(m/s)					降水量(mm)			日照(h)	
	平均	最高	最低	平均	最多	最大	風向	瞬間	風向	日計	1時間		
11	20.1	21.0	19.4	0.1	NNW	0.8	ENE	2.0	ESE	74.0	18.5	6.0	0.0
12	22.0	23.9	20.2	0.1	SSE	0.9	SSE	2.4	S	70.0	18.5	7.0	0.0
13	23.1	24.5	22.1	0.2	NNW	1.2	N	3.0	N	57.0	15.5	7.0	0.0
14	24.1	26.9	22.6	0.5	NW	1.6	W	4.8	NW	13.5	5.5	2.5	0.0
15	23.8	26.0	22.7	0.2	S	1.2	SSE	2.0	SSE	11.0	4.5	1.5	0.0
16	22.4	23.3	21.2	0.1	NNW	0.9	SSE	2.2	SE	38.0	17.0	4.5	0.0
17	22.6	24.3	21.6	0.3	NW	2.4	SSE	5.1	SSE	22.5	6.5	2.0	0.0
18	22.0	23.1	20.9	0.2	NW	0.8	S	2.3	SSE	64.5	17.5	4.5	0.0
19	24.3	30.8	20.4	0.6	SSE	2.7	S	6.9	SSE	11.0	11.0	5.0	6.4
20	22.1	25.2	19.9	0.3	ENE	2.3	SSE	5.7	S	38.5	20.5	7.5	0.4
前半旬	22.6	24.5	21.4	0.2	NNW					225.5			0.0
後半旬	22.7	25.3	20.8	0.3	NW					174.5			6.8
旬	22.7	24.9	21.1	0.3	NW					400.0			6.8
平年差/比	-3.0	-6.9	-0.6							320			13

観測所名	西米良									10°C以上積算気温			227
	気温(°C)			風向・風速(m/s)					降水量(mm)			日照(h)	
	平均	最高	最低	平均	最多	最大	風向	瞬間	風向	日計	1時間		
11	20.9	21.8	19.9	0.5	N	2.4	NE	3.7	NNE	74.0	21.0	6.5	0.0
12	22.5	24.7	21.2	0.4	SSW	2.0	SSW	7.1	NNE	81.0	18.0	7.0	0.0
13	23.1	24.0	21.8	0.5	ENE	2.0	S	4.1	SSE	97.0	25.5	8.0	0.0
14	24.0	25.9	22.4	0.6	WNW	1.6	SSW	3.4	SW	38.5	13.5	5.0	0.0
15	23.3	25.2	21.6	0.4	SSW	1.9	S	2.8	S	110.5	31.5	12.5	0.0
16	22.5	24.3	21.2	0.3	WSW	2.9	SSW	5.3	SSW	54.0	26.0	9.0	0.0
17	22.5	23.8	21.4	0.4	N	2.6	SSE	5.0	S	64.0	17.0	9.0	0.0
18	21.7	22.5	20.7	0.4	E	1.8	NE	3.3	NNE	104.5	33.0	8.0	0.0
19	24.1	30.0	20.0	0.8	SSW	4.9	SW	8.2	SSW	15.0	16.5	8.5	6.8
20	22.3	25.6	21.2	0.5	WSW	2.9	SSW	4.7	SSW	47.0	21.5	6.5	0.3
前半旬	22.8	24.3	21.4	0.5	SSW					401.0			0.0
後半旬	22.6	25.2	20.9	0.5	NNE					284.5			7.1
旬	22.7	24.8	21.1	0.5	SSW					685.5			7.1
平年差/比	-3.1	-6.9	-1.1							694			15

観測所名	高鍋									10°C以上積算気温			240
	気温(°C)			風向・風速(m/s)					降水量(mm)			日照(h)	
	平均	最高	最低	平均	最多	最大	風向	瞬間	風向	日計	1時間		
11	22.3	24.3	21.1	0.8	NW	2.7	WNW	4.0	WNW	48.0	9.0	2.5	0.0
12	24.6	27.1	22.8	0.9	W	3.8	WSW	7.2	W	47.0	15.0	6.0	0.0
13	25.1	26.4	24.4	1.5	SW	3.6	SSW	8.3	S	71.5	15.0	8.5	0.0
14	25.8	27.3	24.9	2.4	SW	4.5	SW	9.1	W	55.0	20.5	7.5	0.0
15	24.9	27.0	23.7	1.1	SSW	2.7	WSW	5.9	SSW	32.0	7.0	3.0	0.0
16	23.3	24.7	22.3	0.7	W	2.1	S	4.5	SSW	12.5	2.5	1.0	0.0
17	24.1	25.1	22.9	1.4	SSW	3.7	S	7.4	SW	19.5	5.5	3.0	0.0
18	23.1	25.2	21.0	1.2	W	5.4	S	12.4	S	67.0	14.5	8.0	0.0
19	24.7	28.3	21.7	1.6	SSE	4.7	SSE	8.3	SSE	8.0	10.5	5.5	2.4
20	22.5	24.0	21.0	0.7	NW	3.1	E	5.4	N	51.0	32.0	9.0	0.0
前半旬	24.5	26.4	23.4	1.3	SW					253.5			0.0
後半旬	23.5	25.5	21.8	1.1	W					158.0			2.4
旬	24.0	25.9	22.6	1.2	SW					411.5			2.4
平年差/比	//	//	//							//			//

## 地域気象観測旬報

2021年8月11日～20日 宮崎県 (87)

(3/5)

観測所名	加久藤									10°C以上積算気温			236
日付	気温(°C)			風向・風速(m/s)					降水量(mm)			日照(h)	
	平均	最高	最低	平均	最多	最大	風向	瞬間	風向	日計	1時間		10分
11	22.2	23.5	21.0	1.1	ESE	3.9	N	7.3	NNW	65.0	14.0	8.5	0.0
12	24.2	26.4	22.1	1.9	WNW	6.3	SW	11.6	SSW	118.5	28.5	12.0	0.0
13	24.6	25.4	23.1	2.5	WSW	5.5	WSW	10.7	SW	89.5	17.5	9.0	0.0
14	25.4	27.0	23.8	2.9	W	6.1	W	11.2	W	25.5	13.0	4.5	0.0
15	24.1	25.2	22.9	2.1	W	4.7	WNW	8.6	WSW	88.0	24.0	8.0	0.0
16	22.8	23.8	22.2	1.7	SE	4.4	E	7.2	E	82.5	28.5	9.5	0.0
17	23.1	24.5	21.9	2.0	NNW	4.7	W	9.3	W	143.5	43.0	12.5	0.0
18	22.5	23.8	21.8	2.1	E	6.0	E	10.2	E	98.0	18.5	9.0	0.0
19	25.2	31.1	21.7	1.8	NW	3.8	NW	6.8	E	0.0	1.0	0.0	7.1
20	22.2	24.8	20.8	1.9	E	4.1	ESE	7.5	SE	53.0	31.0	11.5	0.0
前半旬	24.1	25.5	22.6	2.1	W					386.5			0.0
後半旬	23.2	25.6	21.7	1.9	E					377.0			7.1
旬	23.6	25.6	22.1	2.0	E					763.5			7.1
平年差/比	-2.8	-6.4	-0.4							861			12

観測所名	西都									10°C以上積算気温			244
日付	気温(°C)			風向・風速(m/s)					降水量(mm)			日照(h)	
	平均	最高	最低	平均	最多	最大	風向	瞬間	風向	日計	1時間		10分
11	22.7	23.9	21.8	1.0	WNW	2.9	WNW	4.4	WNW	47.0	7.5	2.5	0.0
12	24.9	27.8	22.9	1.0	WNW	3.1	N	4.9	SW	36.5	14.5	5.0	0.0
13	25.4	27.3	24.5	1.7	WSW	5.0	SSW	12.6	WSW	57.0	12.5	6.5	0.0
14	26.0	27.4	25.1	3.0	SSW	6.5	SSW	11.5	S	66.5	20.0	8.0	0.0
15	25.3	27.6	24.1	1.5	NW	4.5	SW	7.7	SW	35.0	12.5	5.5	0.0
16	23.6	25.0	22.4	0.8	SE	2.7	ESE	4.1	SSE	16.5	4.0	1.5	0.0
17	24.2	25.3	22.7	1.7	SW	4.7	S	8.1	SW	24.5	6.0	3.5	0.0
18	23.3	24.5	21.4	1.8	WNW	6.5	SSW	11.7	WSW	86.0	16.5	7.5	0.0
19	25.2	29.2	21.8	2.2	SW	5.2	SE	8.3	SE	3.5	10.5	3.5	2.2
20	22.9	25.1	21.4	1.3	ESE	5.5	ESE	7.5	ESE	41.0	30.0	12.0	0.0
前半旬	24.9	26.8	23.7	1.6	SSW					242.0			0.0
後半旬	23.8	25.8	21.9	1.6	SW					171.5			2.2
旬	24.4	26.3	22.8	1.6	SSW					413.5			2.2
平年差/比	-3.2	-6.2	-1.1							551			3

観測所名	小林									10°C以上積算気温			234
日付	気温(°C)			風向・風速(m/s)					降水量(mm)			日照(h)	
	平均	最高	最低	平均	最多	最大	風向	瞬間	風向	日計	1時間		10分
11	22.0	23.7	21.0	1.4	NW	3.8	W	6.3	WNW	86.5	31.0	11.0	0.0
12	24.0	25.8	21.9	1.8	NNE	3.7	NE	6.9	E	65.0	14.0	7.0	0.0
13	24.2	25.1	23.0	2.2	NE	5.0	E	8.8	W	106.5	24.0	9.5	0.0
14	25.0	27.7	23.8	2.0	NW	4.0	WNW	8.6	W	61.5	16.0	6.0	0.0
15	24.4	26.0	23.1	1.9	NW	3.5	WNW	6.8	WNW	38.5	17.5	6.5	0.0
16	22.6	23.4	21.9	1.3	SSE	3.2	SE	5.5	E	59.0	14.0	5.0	0.0
17	23.2	23.8	22.4	2.1	NE	4.9	NE	8.1	NNW	80.5	25.5	11.5	0.0
18	22.2	23.2	21.4	1.9	ESE	4.4	S	7.2	SSE	90.5	27.5	8.0	0.0
19	24.7	29.7	21.2	2.1	SSE	4.9	SE	7.7	SE	0.0	0.0	0.0	5.1
20	22.0	24.0	20.5	1.6	SE	4.2	SE	6.8	SE	45.0	17.5	7.5	0.0
前半旬	23.9	25.7	22.6	1.9	NW					358.0			0.0
後半旬	22.9	24.8	21.5	1.8	SE					275.0			5.1
旬	23.4	25.2	22.0	1.8	NNE					633.0			5.1
平年差/比	-3.3	-6.8	-1.2							978			9

観測所名	宮崎									10°C以上積算気温			249
日付	気温(°C)			風向・風速(m/s)					降水量(mm)			日照(h)	
	平均	最高	最低	平均	最多	最大	風向	瞬間	風向	日計	1時間		10分
11	23.4	25.5	21.7	1.8	WNW	4.5	WNW	6.9	W	33.0	5.5	2.5	0.0
12	26.0	29.6	23.0	1.4	SW	3.3	NW	6.2	SSW	48.0	15.5	4.0	0.0
13	26.2	28.0	25.1	1.9	S	6.5	SW	10.8	WSW	37.0	8.5	5.5	0.0
14	26.8	28.9	25.0	3.7	WSW	7.7	WSW	13.3	WSW	22.5	12.0	5.0	0.0
15	26.0	27.6	24.4	2.8	W	5.8	W	8.4	WSW	20.5	5.0	2.5	0.0
16	23.6	24.6	22.9	1.1	E	2.4	NW	3.8	NE	21.5	6.0	5.0	0.0
17	24.5	25.9	22.9	1.6	WNW	5.0	WSW	9.3	WSW	16.0	4.5	1.5	0.0
18	23.5	24.7	21.9	1.8	SSE	4.2	NW	6.8	SSE	77.0	29.5	15.0	0.0
19	25.8	29.9	22.3	2.4	SSE	5.0	SE	9.5	SE	4.0	11.0	4.0	2.2
20	23.1	25.5	21.6	1.8	NE	5.6	NE	9.0	NNE	49.0	21.0	9.0	0.3
前半旬	25.7	27.9	23.8	2.3	WSW					161.0			0.0
後半旬	24.1	26.1	22.3	1.7	WNW					167.5			2.5
旬	24.9	27.0	23.1	2.0	WSW					328.5			2.5
平年差/比	-3.0	-4.8	-1.7							451			4

## 地域気象観測旬報

2021年8月11日～20日 宮崎県 (87)

(4/5)

観測所名	田野									10°C以上積算気温			244
日付	気温(°C)			風向・風速(m/s)					降水量(mm)			日照(h)	
	平均	最高	最低	平均	最多	最大	風向	瞬間	風向	日計	1時間		10分
11	22.8	25.3	21.9	1.0	NE	2.3	N	3.6	NE	21.0	6.0	1.5	0.0
12	25.3	29.5	22.4	1.4	NNE	5.0	SW	10.2	WSW	92.5	55.5	14.0	0.0
13	25.9	27.9	24.3	2.1	WSW	7.1	SW	14.4	SW	58.0	16.0	7.5	0.0
14	26.8	28.5	24.5	3.8	WSW	6.8	SW	16.7	SW	36.5	15.0	4.5	0.0
15	25.7	26.9	23.6	2.0	WSW	4.1	WSW	9.6	SW	34.0	9.5	9.0	0.0
16	22.9	24.0	22.1	1.0	ENE	2.4	ESE	3.8	ENE	30.0	10.5	4.5	0.0
17	23.9	26.2	22.4	1.6	WNW	6.3	WSW	12.3	WSW	18.5	5.5	1.5	0.0
18	22.8	25.4	21.4	1.5	NE	4.6	ENE	8.7	WSW	86.5	22.0	16.5	0.0
19	25.2	30.5	21.9	1.7	WSW	4.0	SSW	7.1	W	2.0	9.0	0.5	1.6
20	22.3	23.7	21.0	1.3	NE	4.3	ESE	6.8	E	39.5	22.0	10.0	0.0
前半旬	25.3	27.6	23.3	2.1	WSW					242.0			0.0
後半旬	23.4	26.0	21.8	1.4	NE					176.5			1.6
旬	24.4	26.8	22.6	1.7	WSW					418.5			1.6
平年差/比	//	//	//							//			//

観測所名	赤江									10°C以上積算気温			249
日付	気温(°C)			風向・風速(m/s)					降水量(mm)			日照(h)	
	平均	最高	最低	平均	最多	最大	風向	瞬間	風向	日計	1時間		10分
11	23.8	26.5	21.7	2.0	WNW	4.8	NNW	6.7	NNW	19.0	4.0	2.5	
12	25.8	29.0	23.2	2.5	S	7.5	SSE	9.8	SSE	44.0	13.5	5.0	
13	26.4	27.8	24.8	3.5	S	7.6	SSE	9.8	SSW	70.0	22.5	8.5	
14	27.2	29.5	24.8	3.3	SSW	7.3	S	10.3	W	22.0	12.0	5.0	
15	25.8	27.9	24.1	2.2	NNE	5.7	S	8.2	N	16.5	3.5	3.5	
16	23.7	24.7	22.8	1.2	NNE	2.8	ENE	7.2	N	17.0	3.0	2.0	
17	24.6	26.2	22.9	2.7	SSE	8.9	SSE	10.8	SSE	19.0	6.0	3.5	
18	23.4	25.0	21.5	2.3	NNE	8.4	W	13.9	WNW	80.0	23.5	12.0	
19	25.1	28.7	22.2	3.6	SSE	8.8	SSE	11.3	SSE	8.0	21.0	3.0	
20	23.0	24.5	21.8	2.2	NE	6.9	NE	9.8	NNW	58.5	27.0	12.0	
前半旬	25.8	28.1	23.7	2.7	SSW					171.5			
後半旬	24.0	25.8	22.2	2.4	SSE					182.5			
旬	24.9	27.0	23.0	2.6	SSE					354.0			
平年差/比	-3.3	-4.9	-2.4							606			

観測所名	都城									10°C以上積算気温			245
日付	気温(°C)			風向・風速(m/s)					降水量(mm)			日照(h)	
	平均	最高	最低	平均	最多	最大	風向	瞬間	風向	日計	1時間		10分
11	23.2	24.9	22.0	1.3	NNE	2.9	N	5.2	WNW	26.0	11.5	5.5	0.0
12	26.2	30.4	23.1	3.1	SSW	6.5	SSW	12.8	S	113.0	50.5	11.0	0.2
13	25.7	27.1	24.4	3.8	SSW	6.0	SSW	12.0	SSW	80.0	19.0	8.0	0.0
14	25.6	26.8	24.2	3.9	SSW	6.3	SSW	13.2	SW	62.0	18.5	9.5	0.0
15	25.7	27.1	24.6	2.0	SSW	4.8	S	8.2	SSW	29.5	9.5	9.0	0.0
16	23.7	24.9	22.5	1.3	NNE	3.5	N	6.3	N	57.0	15.0	8.5	0.0
17	24.1	24.9	22.6	2.6	SSW	5.7	SSW	10.6	SW	61.0	12.0	4.5	0.0
18	23.1	24.6	21.2	2.1	S	5.8	SSW	9.7	S	77.0	26.5	13.5	0.0
19	24.9	30.4	21.9	2.0	SSW	4.5	S	7.2	S	0.5	2.5	0.5	2.0
20	22.8	26.9	20.9	1.6	NNE	4.6	N	8.6	NNE	54.5	23.0	7.0	0.8
前半旬	25.3	27.3	23.7	2.8	SSW					310.5			0.2
後半旬	23.7	26.3	21.8	1.9	SSW					250.0			2.8
旬	24.5	26.8	22.7	2.4	SSW					560.5			3.0
平年差/比	-2.7	-5.3	-1.0							594			5

観測所名	油津									10°C以上積算気温			254
日付	気温(°C)			風向・風速(m/s)					降水量(mm)			日照(h)	
	平均	最高	最低	平均	最多	最大	風向	瞬間	風向	日計	1時間		10分
11	24.3	26.0	23.1	1.9	WNW	4.5	WNW	5.8	WNW	7.0	2.5	1.0	0.0
12	27.0	30.3	24.0	2.6	S	5.4	S	12.3	S	48.0	23.5	12.5	0.2
13	27.0	28.4	25.0	3.5	WSW	7.7	WSW	14.7	WSW	24.5	14.5	6.0	0.0
14	27.4	30.8	26.0	4.3	WSW	9.6	WSW	17.9	WSW	8.0	3.5	1.5	0.8
15	26.4	27.9	24.9	3.0	WSW	6.9	W	10.3	WSW	9.5	4.5	2.0	0.0
16	24.4	25.8	23.8	1.4	ESE	3.4	W	5.0	E	21.5	8.0	4.0	0.0
17	25.3	26.3	23.9	3.2	SW	6.8	WSW	14.0	W	53.0	13.5	11.5	0.0
18	24.0	26.4	23.0	2.6	W	8.1	W	13.2	WSW	126.0	36.5	12.0	0.0
19	25.1	28.8	22.5	2.0	WNW	5.0	SSW	7.9	S	12.5	11.0	4.5	1.5
20	22.9	26.3	22.1	2.0	WNW	8.0	W	16.1	W	49.5	8.5	3.5	0.6
前半旬	26.4	28.7	24.6	3.1	WSW					97.0			1.0
後半旬	24.3	26.7	23.1	2.2	WNW					262.5			2.1
旬	25.4	27.7	23.8	2.7	WSW					359.5			3.1
平年差/比	-2.7	-4.1	-1.4							537			5



## 地域気象観測旬報

2021年8月11日～20日 宮崎県 (87)

(5/5)

観測所名	串間									10°C以上積算気温			257
日付	気温(°C)			風向・風速(m/s)						降水量(mm)			日照 (h)
	平均	最高	最低	平均	最多	最大	風向	瞬間	風向	日計	1時間	10分	
11	24.6	25.8	23.9	1.6	NE	4.0	NE	5.7	NE	11.0	5.5	3.0	0.0
12	27.2	29.8	24.0	2.8	SSW	5.9	SSW	9.9	S	15.0	5.0	4.0	0.0
13	26.9	29.2	25.1	3.1	WSW	9.5	WSW	14.7	SSW	49.5	29.5	10.5	0.0
14	27.3	<u>30.1</u>	25.6	4.8	WSW	<u>10.1</u>	W	16.7	W	13.0	5.0	2.5	0.0
15	26.6	28.2	25.4	3.0	WSW	6.8	WSW	10.4	W	18.0	4.0	2.5	0.0
16	25.1	27.6	24.0	1.3	NE	4.1	ENE	7.9	NNE	15.0	5.0	3.5	0.0
17	25.7	27.2	23.9	2.8	SW	8.8	W	17.4	W	70.0	18.5	9.0	0.0
18	24.4	26.8	22.5	2.8	ENE	9.9	W	<u>18.1</u>	W	<u>168.5</u>	<u>61.5</u>	<u>15.0</u>	0.0
19	25.5	28.8	23.0	1.4	S	4.1	S	7.7	S	12.5	14.0	2.5	1.4
20	23.6	27.6	<u>21.7</u>	2.4	NE	8.2	W	14.4	WSW	96.5	24.0	13.0	1.4
前半旬	26.5	28.6	24.8	3.1	WSW					106.5			0.0
後半旬	24.9	27.6	23.0	2.1	NE					362.5		2.1	2.8
旬	25.7	28.1	23.9	2.6	NE					469.0			2.8
平年差/比	-1.8	-3.6	-0.4							620			4

# 地域雨量観測旬報

2021年8月11日～20日 宮崎県 (87)

(1/1)

観測所名	日之影				諸塚				北方				椎葉				都農				えびの			
	降水量(mm)				降水量(mm)				降水量(mm)				降水量(mm)				降水量(mm)				降水量(mm)			
	日計	平年比	最大 1時間	最大 10分間	日計	平年比	最大 1時間	最大 10分間	日計	平年比	最大 1時間	最大 10分間	日計	平年比	最大 1時間	最大 10分間	日計	平年比	最大 1時間	最大 10分間	日計	平年比	最大 1時間	最大 10分間
11	113.5		32.0	8.0	84.0		18.5	6.5	81.0		24.0	5.5	96.5		20.5	9.0	61.0		17.5	6.0	138.5		53.0	20.5
12	46.5		7.0	3.0	59.0		9.0	4.0	51.5		8.0	3.5	128.0		18.5	6.0	42.5		10.0	3.0	111.0		26.5	9.0
13	77.5		15.5	4.5	92.0		20.5	8.0	65.5		14.0	4.5	170.5		25.5	8.5	47.0		12.5	5.5	233.5		34.0	11.0
14	10.0		4.5	1.0	29.0		10.0	5.0	10.5		5.0	3.5	46.0		11.0	4.0	24.0		12.5	5.0	190.5		34.5	10.5
15	7.5		3.0	1.5	6.0		2.5	1.0	17.0		5.0	2.0	11.5		5.0	1.5	45.0		11.5	3.5	103.5		31.0	9.0
半旬計/最大	255.0	622	32.0	8.0	270.0	394	20.5	8.0	225.5	398	24.0	5.5	452.5	1065	25.5	9.0	219.5	497	17.5	6.0	777.0	820	53.0	20.5
16	47.0		22.5	9.0	59.5		37.0	9.5	34.5		19.0	7.5	48.0		11.5	6.0	22.5		8.5	3.5	108.0		28.5	10.0
17	16.5		7.5	2.0	19.0		7.0	2.5	13.5		4.5	1.5	90.5		19.0	7.0	11.5		2.5	1.0	222.5		38.0	13.5
18	38.0		6.0	1.5	53.5		13.0	5.0	42.0		6.5	2.0	85.0		31.0	9.0	44.5		17.0	8.5	157.0		38.0	10.5
19	4.5		4.5	2.5	14.5		14.0	5.5	2.5		2.5	1.0	4.5		3.0	2.0	24.5		23.0	15.0	2.5		2.0	1.5
20	17.0		6.5	3.5	17.5		7.0	4.0	13.5		5.0	2.5	28.5		8.5	4.5	60.5		40.5	10.0	62.5		35.0	11.0
半旬計/最大	123.0	289	22.5	9.0	164.0	276	37.0	9.5	106.0	221	19.0	7.5	256.5	609	31.0	9.0	163.5	392	40.5	15.0	552.5	634	38.0	13.5
旬計	378.0	723			434.0	381			331.5	332			709.0	1041			383.0	530			1329.5	733		
旬最大	113.5		32.0	9.0	92.0		37.0	9.5	81.0		24.0	7.5	170.5		31.0	9.0	61.0		40.5	15.0	233.5		53.0	20.5
起日	11		11	16	13		16	16	11		11	16	13		18	18	11		20	19	13		11	11

観測所名	野尻				国富				深瀬															
	降水量(mm)				降水量(mm)				降水量(mm)				降水量(mm)				降水量(mm)				降水量(mm)			
	日計	平年比	最大 1時間	最大 10分間	日計	平年比	最大 1時間	最大 10分間	日計	平年比	最大 1時間	最大 10分間	日計	平年比	最大 1時間	最大 10分間	日計	平年比	最大 1時間	最大 10分間	日計	平年比	最大 1時間	最大 10分間
11	59.0		12.0	6.0	55.0		13.0	7.0	21.5		7.5	3.5												
12	99.0		35.0	9.5	60.0		31.5	12.5	38.5		11.0	6.0												
13	132.5		28.0	12.0	79.5		18.5	9.5	77.5		28.0	7.0												
14	84.5		24.5	8.5	83.0		23.5	7.5	43.5		8.5	3.0												
15	79.0		25.5	12.0	48.0		18.5	9.5	54.5		25.5	9.0												
半旬計/最大	454.0	925	35.0	12.0	325.5	727	31.5	12.5	235.5	348	28.0	9.0												
16	40.0		9.0	4.0	29.0		7.0	3.5	16.0		5.5	2.5												
17	58.0		14.5	5.5	39.0		12.0	10.0	64.5		18.0	7.0												
18	75.5		24.5	8.0	79.0		17.5	11.0	91.5		22.0	9.5												
19	0.5		3.0	0.5	1.0		10.5	0.5	3.0		14.0	1.0												
20	37.0		24.0	6.0	37.5		31.5	15.0	72.0		31.5	15.0												
半旬計/最大	211.0	491	24.5	8.0	185.5	476	31.5	15.0	247.0	426	31.5	15.0												
旬計	665.0	864			511.0	664			482.5	391														
旬最大	132.5		35.0	12.0	83.0		31.5	15.0	91.5		31.5	15.0												
起日	13		12	15	14		20	20	18		20	20												