

## 宮 崎 県 農 業 気 象 速 報

令和 3 年 8 月 上旬

宮 崎 地 方 気 象 台

令和 3 年 8 月 12 日

## 気 象 概 況

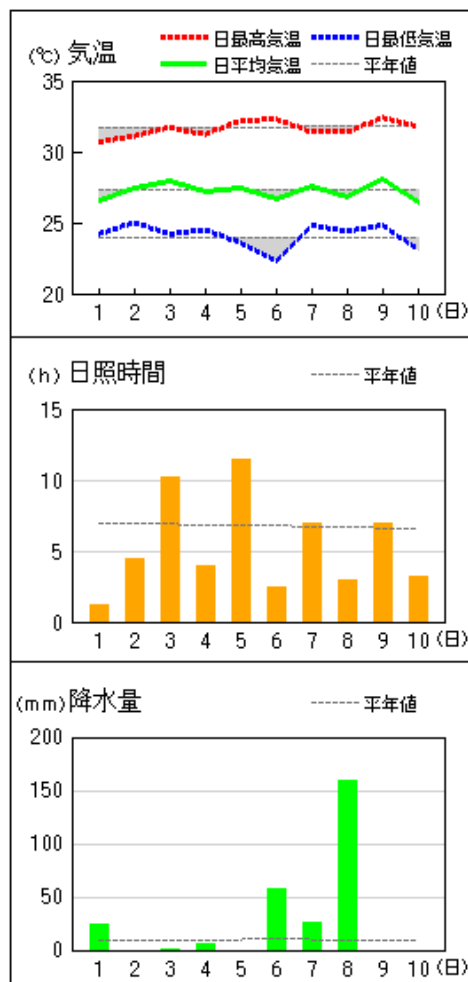
高気圧に覆われ晴れた日もあったが、湿った空気の影響を受け曇りや雨の日が多かった。8日は台風第9号の影響で大荒れとなった所があり、日最大1時間降水量が延岡で84.5mm、西米良で79.5mm、日最大10分間降水量が西米良で25.0mm、野尻で20.0mmを観測し、いずれも観測史上1位を更新した。また、8日は野尻で日最大1時間降水量48.5mmを観測し、8月の極値を更新した。県内各地の旬平均気温は、平年差 $-0.6^{\circ}\text{C}$ ～ $+0.4^{\circ}\text{C}$ で串間は平年より高く、他は平年並か平年より低かった。旬降水量は、103.5mm～280.0mm（平年比91%～246%）で延岡は平年よりかなり多く、宮崎、日之影、野尻、国富、赤江は平年並、他は平年より多かった。旬日照時間は、平年比73%～103%で古江、神門は平年より少なく、他は平年並だった。

宮崎市の旬平均気温、旬降水量、旬日照時間はいずれも平年並だった。

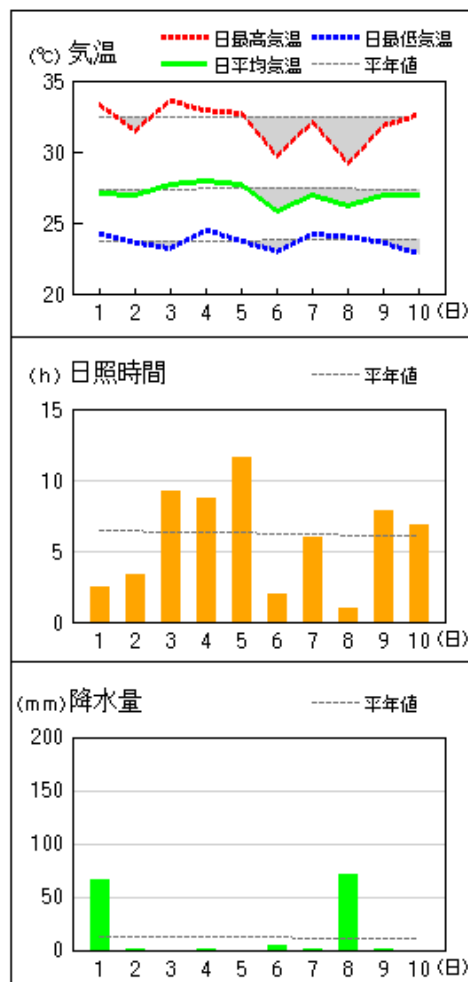
日々の天気概況	宮崎市の昼間の天気
1日 湿った空気の影響を受けた。	雨時々曇、雷を伴う
2日 湿った空気の影響を受けた。	雨時々曇、雷を伴う
3日 高気圧に覆われた。	晴
4日 湿った空気の影響を受けた。	曇一時雨後晴
5日 高気圧に覆われたが、湿った空気の影響を受けた。	晴一時雨
6日 湿った空気の影響を受けた。	曇時々晴後雨
7日 湿った空気の影響を受けた。	雨時々曇
8日 台風第9号の影響を受けた。	暴風雨時々曇、雷を伴う
9日 はじめ湿った空気の影響を受けたが、次第に高気圧に覆われた。	晴一時曇
10日 高気圧に覆われたが、気圧の谷の影響を受けた。	晴後曇一時雨

地上気象 気象経過図：2021年08月01日-2021年08月10日

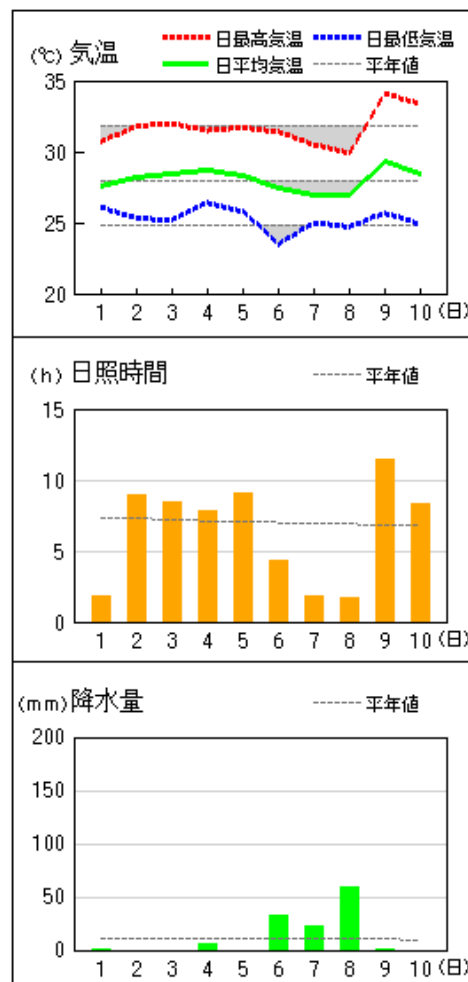
延岡



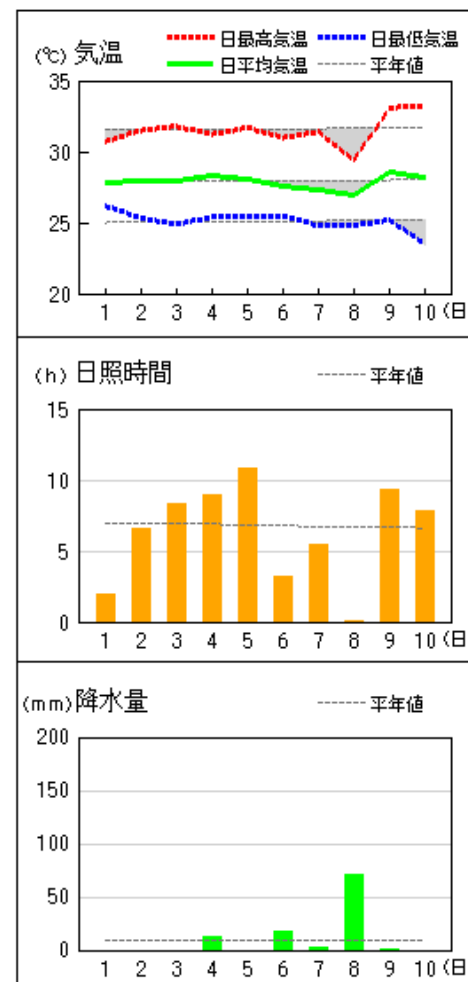
都城



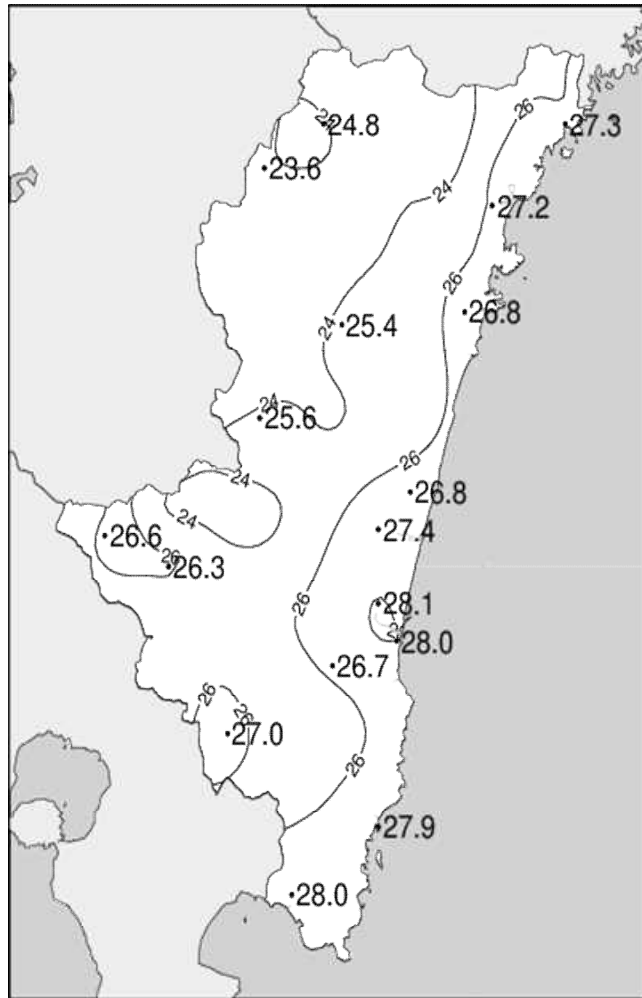
宮崎



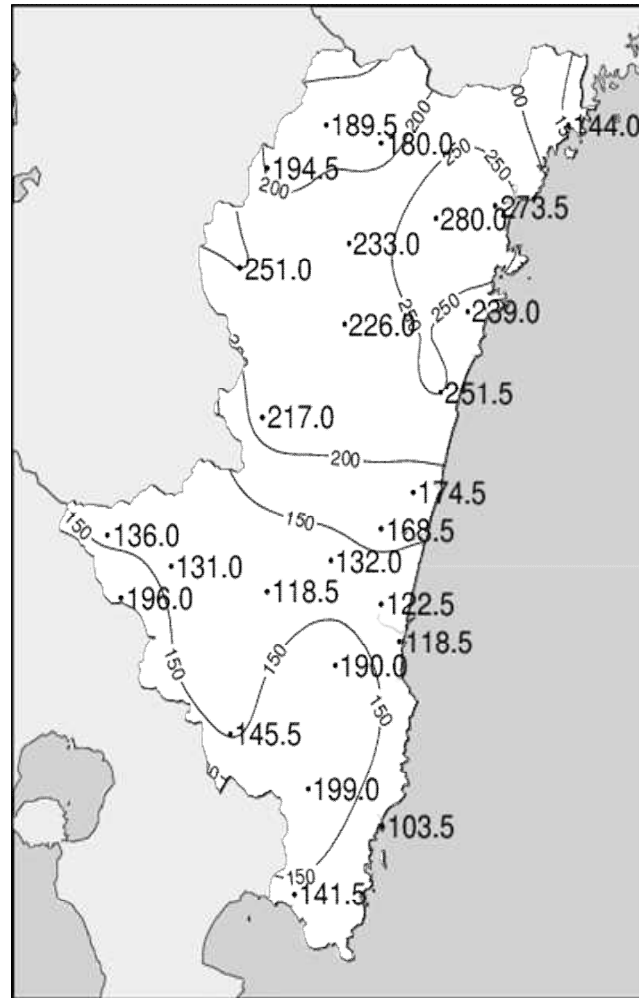
油津



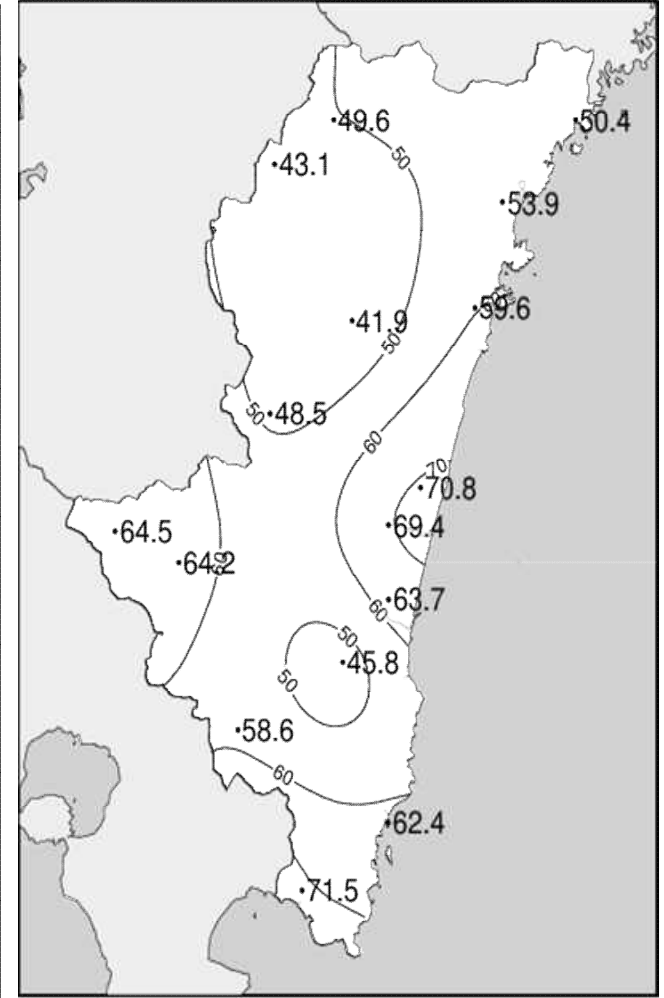
## 令和3年(2021年)8月上旬 気象分布図(観測値)



2021年8月上旬気温観測値(°C)メッシュ平年値補正

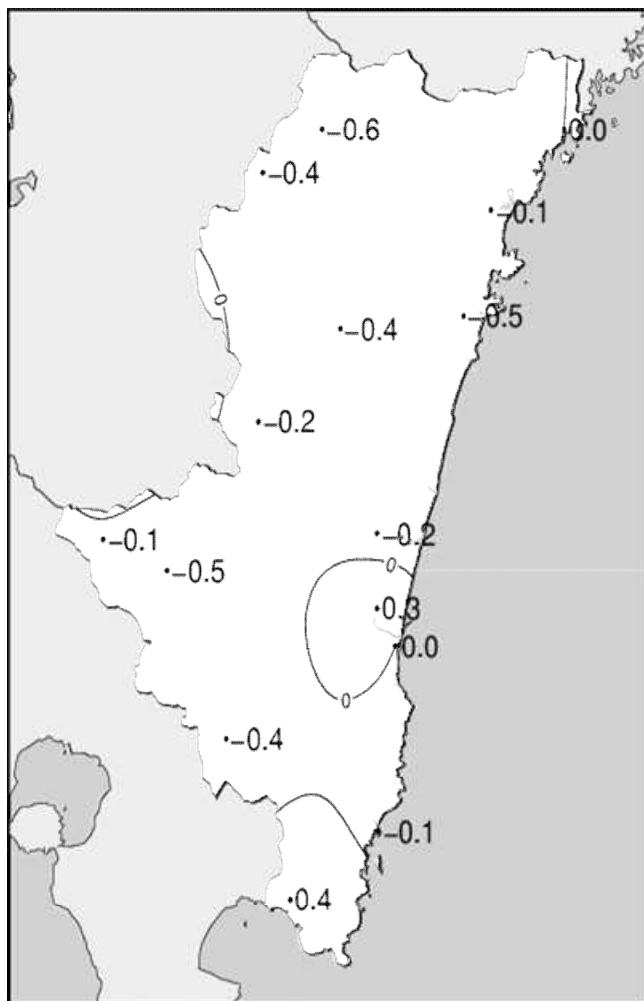


2021年8月上旬降水量観測値(ミリ)

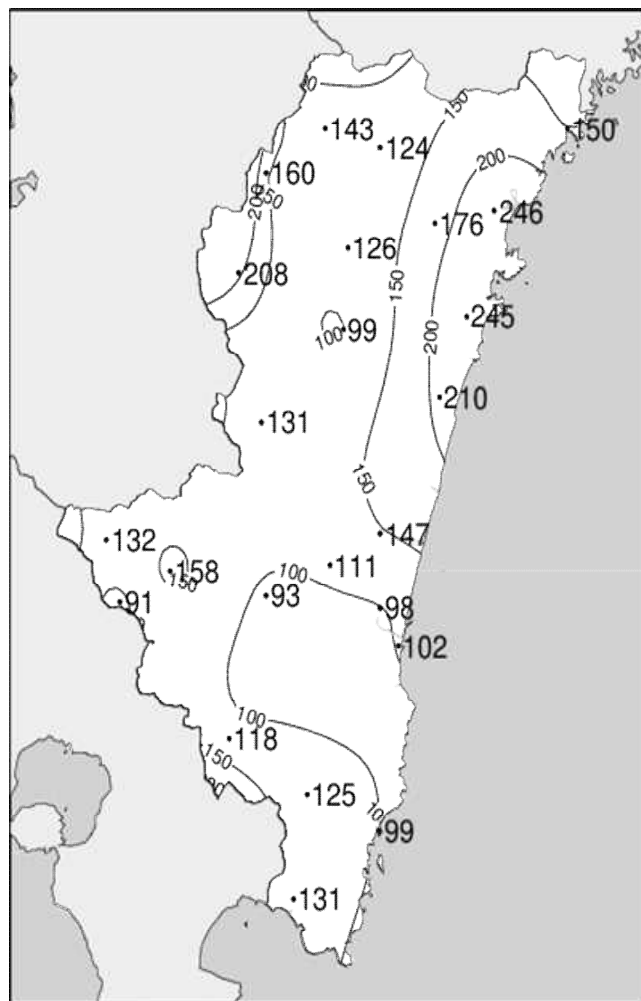


2021年8月上旬日照時間観測値(時間)

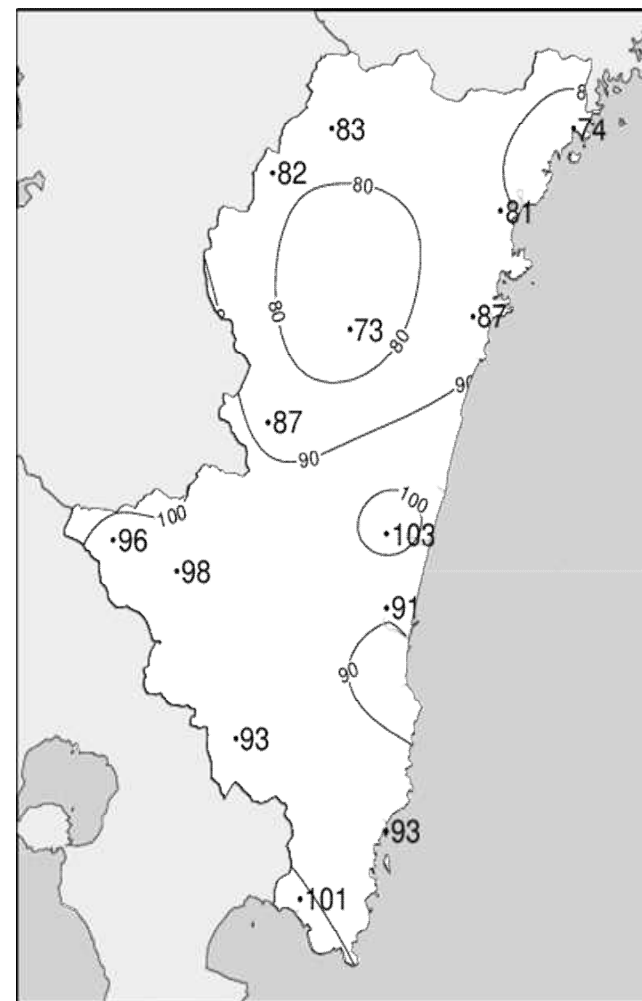
## 令和3年(2021年)8月上旬 気象分布図(平年差、平年比)



2021年8月上旬気温平年差(°C)



2021年8月上旬降水量平年比(%)



2021年8月上旬日照時間平年比(%)

## 地域気象観測旬報

2021年8月1日～10日 宮崎県 (87)

(1/5)

観測所名	高千穂													10°C以上積算気温	248
日付	気温(°C)			風向・風速(m/s)						降水量(mm)			日照(h)		
	平均	最高	最低	平均	最多	最大	風向	瞬間	風向	日計	1時間	10分			
1	24.7	29.3	22.4	0.8	SE	3.2	SSE	7.0	E	24.0	10.5	4.0	2.4		
2	25.6	30.7	23.3	1.3	SE	3.5	SSE	8.6	ESE	4.0	2.5	1.0	1.8		
3	25.9	31.0	22.4	1.6	SE	5.0	SSE	9.3	SSE	5.5	4.0	1.5	12.2		
4	25.2	30.2	21.8	1.5	SE	4.6	SSE	9.0	SSE	3.0	1.0	1.0	10.7		
5	25.8	31.7	21.5	1.5	SSE	4.9	SSE	9.4	SSE	0.0	0.0	0.0	12.1		
6	23.6	29.2	18.6	0.9	SE	3.2	SSE	6.4	S	8.0	3.0	1.5	2.0		
7	25.6	30.2	22.9	1.3	SE	3.7	SE	8.1	E	11.0	6.0	3.0	4.5		
8	24.4	29.2	22.8	1.3	ESE	5.7	SE	14.3	SE	119.0	28.0	8.5	1.6		
9	23.6	27.5	21.7	3.1	NW	7.0	NW	15.5	NW	13.5	5.0	2.5	0.4		
10	23.5	28.8	21.0	1.0	NW	3.6	NW	7.1	N	1.5	1.0	0.5	1.9		
前半旬	25.4	30.6	22.3	1.3	SE					36.5			39.2		
後半旬	24.1	29.0	21.4	1.5	NW					153.0			10.4		
旬	24.8	29.8	21.8	1.4	SE					189.5			49.6		
平年差/比	-0.6	-1.3	0.0							143			83		

観測所名	古江													10°C以上積算気温	273
日付	気温(°C)			風向・風速(m/s)						降水量(mm)			日照(h)		
	平均	最高	最低	平均	最多	最大	風向	瞬間	風向	日計	1時間	10分			
1	26.9	29.3	24.7	1.5	NNE	4.1	NNE	5.9	NNE	0.0	0.0	0.0	0.1		
2	27.2	30.9	24.9	1.9	S	5.5	S	9.3	S	0.0	0.0	0.0	0.6		
3	28.1	31.7	24.4	1.8	S	4.4	S	7.3	S	0.5	0.5	0.5	10.9		
4	27.2	31.2	24.4	1.5	NNE	3.8	SSE	7.0	SE	7.0	3.5	3.5	7.3		
5	27.2	32.0	23.7	2.2	N	3.5	SSE	5.1	S	0.0	0.0	0.0	10.4		
6	27.5	32.8	23.3	3.1	NE	6.5	NE	10.5	NNE	42.0	20.0	12.5	5.4		
7	27.7	32.4	25.2	1.5	NNE	5.0	NE	10.3	NNE	2.5	6.0	3.5	6.4		
8	27.2	30.8	24.5	3.1	SSE	10.5	S	20.9	SE	91.5	36.0	10.5	2.5		
9	28.2	34.0	23.8	2.1	N	6.8	S	12.0	W	0.5	5.0	0.5	4.1		
10	26.1	30.6	22.6	1.9	NNE	4.1	SSE	5.8	SSE	0.0	0.0	0.0	2.7		
前半旬	27.3	31.0	24.4	1.8	NNE					7.5			29.3		
後半旬	27.3	32.1	23.9	2.3	N					136.5			21.1		
旬	27.3	31.6	24.2	2.1	NNE					144.0			50.4		
平年差/比	0.0	+0.5	0.0							150			74		

観測所名	鞍岡													10°C以上積算気温	236
日付	気温(°C)			風向・風速(m/s)						降水量(mm)			日照(h)		
	平均	最高	最低	平均	最多	最大	風向	瞬間	風向	日計	1時間	10分			
1	23.5	27.8	21.7	0.5	ENE	1.4	ENE	3.5	NE	37.5	17.0	7.0	0.5		
2	24.7	29.0	22.4	0.8	NE	3.0	SW	6.2	SW	0.5	0.5	0.5	0.5		
3	25.0	30.9	20.5	1.2	SW	3.7	SW	8.6	SSW	0.5	0.5	0.5	12.2		
4	24.5	31.0	20.9	1.4	SSW	3.9	SW	8.5	SW	0.0	0.0	0.0	8.8		
5	24.4	30.8	19.0	1.2	W	3.2	ENE	8.4	ENE	0.0	0.0	0.0	12.4		
6	22.9	27.6	17.2	1.3	NE	3.8	NE	10.3	NNE	4.5	2.5	1.0	1.7		
7	24.3	30.3	21.7	1.0	SW	4.0	SSW	7.9	SW	3.0	2.5	0.5	2.7		
8	23.3	28.5	21.1	1.1	WSW	4.7	N	17.3	N	80.5	27.5	9.5	2.0		
9	21.9	24.4	20.4	1.3	SSW	3.7	SW	10.3	SW	64.0	10.5	6.0	0.5		
10	21.6	26.8	18.2	0.9	WSW	2.0	NE	4.1	WSW	4.0	3.0	1.0	1.8		
前半旬	24.4	29.9	20.9	1.0	SW					38.5			34.4		
後半旬	22.8	27.5	19.7	1.1	WSW					156.0			8.7		
旬	23.6	28.7	20.3	1.1	WSW					194.5			43.1		
平年差/比	-0.4	-1.1	+0.3							160			82		

観測所名	延岡													10°C以上積算気温	272
日付	気温(°C)			風向・風速(m/s)						降水量(mm)			日照(h)		
	平均	最高	最低	平均	最多	最大	風向	瞬間	風向	日計	1時間	10分			
1	26.6	30.7	24.2	1.4	W	3.0	ESE	5.5	E	24.5	24.5	8.0	1.2		
2	27.5	31.1	25.0	2.1	E	5.4	E	8.5	E	0.0	0.0	0.0	4.4		
3	27.9	31.7	24.2	2.0	W	4.5	E	7.4	ESE	0.5	0.5	0.5	10.2		
4	27.2	31.2	24.5	1.7	W	4.7	E	7.4	E	5.5	3.0	2.5	4.0		
5	27.5	32.2	23.6	1.7	W	3.5	E	5.7	E	0.0	0.0	0.0	11.4		
6	26.7	32.3	22.3	2.4	WSW	5.1	ENE	9.3	ENE	57.0	29.5	9.0	2.5		
7	27.6	31.4	24.8	2.0	WSW	5.3	ENE	9.3	E	26.5	13.5	11.0	7.0		
8	26.8	31.4	24.4	2.6	W	8.6	E	17.6	ENE	159.5	84.5	19.0	3.0		
9	28.1	32.4	24.8	3.4	WSW	8.0	W	13.8	WNW	0.0	0.0	0.0	7.0		
10	26.5	31.8	23.1	2.0	WSW	4.3	ENE	6.7	ESE	0.0	0.0	0.0	3.2		
前半旬	27.3	31.4	24.3	1.8	W					30.5			31.2		
後半旬	27.1	31.9	23.9	2.5	WSW					243.0			22.7		
旬	27.2	31.6	24.1	2.1	WSW					273.5			53.9		
平年差/比	-0.1	-0.1	+0.1							246			81		

## 地域気象観測旬報

2021年8月1日～10日 宮崎県 (87)

(2/5)

観測所名	日向										10°C以上積算気温			268
	気温(°C)			風向・風速(m/s)						降水量(mm)			日照(h)	
	平均	最高	最低	平均	最多	最大	風向	瞬間	風向	日計	1時間	10分		
1	26.4	30.6	24.2	0.7	W	2.1	ESE	4.3	W	23.0	13.0	5.0	1.7	
2	27.2	31.3	24.8	1.0	ESE	2.6	SE	7.0	ESE	0.5	0.5	0.5	7.3	
3	27.2	31.7	24.1	1.1	W	2.5	ESE	6.1	E	4.0	2.0	2.0	11.9	
4	27.2	31.6	24.5	0.7	WSW	2.4	ESE	5.6	E	2.5	1.5	1.5	9.2	
5	27.1	32.0	23.6	1.0	W	2.8	SSE	6.0	SE	0.0	0.0	0.0	10.6	
6	25.8	29.7	23.1	1.1	W	3.3	SE	9.8	NE	80.0	47.0	11.5	1.0	
7	26.8	30.9	24.5	0.7	W	2.2	ESE	7.4	E	15.0	12.5	6.5	5.5	
8	26.6	30.7	24.3	1.4	ESE	5.0	ESE	13.7	NE	114.0	42.5	11.5	3.0	
9	27.7	34.0	23.9	1.0	W	3.9	W	11.4	WNW	0.0	0.0	0.0	5.7	
10	26.3	31.2	23.3	1.0	W	3.2	SE	7.5	E	0.0	0.0	0.0	3.7	
前半旬	27.0	31.4	24.2	0.9	W					30.0			40.7	
後半旬	26.6	31.3	23.8	1.0	W					209.0			18.9	
旬	26.8	31.4	24.0	1.0	W					239.0			59.6	
平年差/比	-0.5	-0.5	0.0							245			87	

観測所名	神門										10°C以上積算気温			254
	気温(°C)			風向・風速(m/s)						降水量(mm)			日照(h)	
	平均	最高	最低	平均	最多	最大	風向	瞬間	風向	日計	1時間	10分		
1	25.5	30.3	23.6	0.3	SE	1.5	SE	3.8	S	7.0	2.0	1.0	0.1	
2	26.3	32.3	23.4	0.7	E	2.5	E	6.8	E	1.5	1.5	1.0	4.4	
3	25.9	32.1	22.4	0.7	ESE	2.4	SSE	5.3	S	3.5	3.5	1.0	7.0	
4	26.1	32.0	22.8	0.6	SE	2.3	S	5.8	E	2.0	1.0	1.0	5.3	
5	26.4	32.8	20.9	0.8	SE	2.6	SSE	5.8	ESE	0.0	0.0	0.0	11.8	
6	23.2	27.7	19.1	0.3	S	1.4	SE	2.9	WSW	25.0	10.0	3.5	0.7	
7	24.9	28.3	23.4	0.2	S	1.8	SSE	4.4	E	35.5	21.0	7.0	0.3	
8	24.7	29.8	22.2	0.5	N	4.3	E	12.0	ESE	148.0	42.0	13.5	1.6	
9	25.9	32.5	21.5	0.7	ENE	2.7	NNE	7.6	NE	3.5	2.5	1.0	7.7	
10	24.8	33.2	20.4	0.4	SSE	1.9	SE	4.2	SSE	0.0	0.0	0.0	3.0	
前半旬	26.0	31.9	22.6	0.6	SE					14.0			28.6	
後半旬	24.7	30.3	21.3	0.4	SSE					212.0			13.3	
旬	25.4	31.1	22.0	0.5	SSE					226.0			41.9	
平年差/比	-0.4	-0.8	+0.3							99			73	

観測所名	西米良										10°C以上積算気温			256
	気温(°C)			風向・風速(m/s)						降水量(mm)			日照(h)	
	平均	最高	最低	平均	最多	最大	風向	瞬間	風向	日計	1時間	10分		
1	25.9	30.9	24.2	0.9	SSW	4.8	SW	7.6	SSW	10.0	3.0	1.0	1.4	
2	26.8	32.1	23.7	1.2	SW	4.8	SW	9.0	SSW	0.5	0.5	0.5	7.2	
3	26.4	31.4	22.6	1.7	SW	5.9	SSW	9.1	SSW	3.5	2.5	1.5	11.2	
4	26.6	31.4	23.1	1.6	SW	5.4	SW	9.1	SW	2.0	0.5	0.5	7.8	
5	25.9	31.7	21.2	1.3	SW	4.8	SSW	9.2	SSW	0.0	0.0	0.0	11.0	
6	24.1	28.9	19.5	0.7	SSW	2.9	SSW	6.2	WNW	15.5	7.5	3.0	0.5	
7	25.2	28.7	23.5	0.9	SSW	4.1	SSW	6.2	SSW	16.0	7.5	6.0	0.6	
8	24.6	28.0	22.9	0.9	NNE	5.7	W	12.3	W	165.5	79.5	25.0	0.3	
9	25.2	30.1	22.3	1.8	NNE	5.4	ENE	11.3	ENE	4.0	1.5	1.0	4.0	
10	24.9	32.4	21.3	0.5	SW	2.2	NE	4.5	NE	0.0	0.0	0.0	4.5	
前半旬	26.3	31.5	23.0	1.3	SW					16.0			38.6	
後半旬	24.8	29.6	21.9	1.0	NNE					201.0			9.9	
旬	25.6	30.6	22.4	1.2	SW					217.0			48.5	
平年差/比	-0.2	-1.2	+0.3							131			87	

観測所名	高鍋										10°C以上積算気温			256
	気温(°C)			風向・風速(m/s)						降水量(mm)			日照(h)	
	平均	最高	最低	平均	最多	最大	風向	瞬間	風向	日計	1時間	10分		
1	26.3	30.8	24.4	0.8	NW	3.2	E	4.7	ESE	1.0	0.5	0.5	2.5	
2	27.1	31.1	23.5	1.3	SE	3.7	ESE	6.4	SE	0.0	0.0	0.0	9.6	
3	27.2	31.1	23.6	1.4	E	3.5	E	6.2	E	7.0	3.5	2.5	11.6	
4	27.2	31.2	24.5	1.3	E	3.6	E	6.8	E	6.0	5.5	4.0	9.7	
5	26.7	30.8	22.7	1.3	ENE	3.7	E	6.5	E	0.0	0.0	0.0	11.1	
6	26.2	30.7	21.7	1.5	NNE	3.6	N	10.2	E	46.5	21.5	8.5	3.8	
7	26.4	30.4	24.7	1.2	N	3.7	E	7.1	E	34.0	12.5	8.5	3.6	
8	26.5	29.8	23.8	2.2	ESE	7.6	SSE	16.4	ESE	78.0	24.5	10.0	1.5	
9	27.8	33.1	23.4	2.8	WNW	5.4	WNW	11.3	WNW	2.0	2.0	1.0	9.4	
10	26.3	32.0	22.1	1.2	NW	3.8	ESE	6.4	ESE	0.0	0.0	0.0	8.0	
前半旬	26.9	31.0	23.7	1.2	E					14.0			44.5	
後半旬	26.6	31.2	23.1	1.8	WNW					160.5			26.3	
旬	26.8	31.1	23.4	1.5	E					174.5			70.8	
平年差/比	//	//	//							//			//	

## 地域気象観測旬報

2021年8月1日～10日 宮崎県 (87)

(3/5)

観測所名	加久藤													10°C以上積算気温	266
	気温(°C)			風向・風速(m/s)						降水量(mm)			日照(h)		
	平均	最高	最低	平均	最多	最大	風向	瞬間	風向	日計	1時間	10分			
1	26.0	33.1	24.5	1.0	ENE	5.2	WNW	10.2	WNW	19.0	14.0	7.0	2.5		
2	27.2	34.0	24.0	2.3	E	6.3	ESE	11.4	E	0.0	0.0	0.0	6.4		
3	27.7	34.0	22.3	3.0	E	6.6	ESE	10.9	E	0.0	0.0	0.0	12.7		
4	27.4	32.5	23.6	2.8	ESE	5.5	ESE	10.2	ESE	2.0	1.0	0.5	7.3		
5	27.5	32.9	22.5	2.9	ESE	6.0	ESE	10.5	ESE	0.0	0.0	0.0	12.6		
6	26.7	32.7	20.1	2.4	E	5.3	E	9.9	E	1.0	1.0	0.5	5.7		
7	27.1	33.4	23.7	2.7	E	5.2	ESE	9.0	ESE	2.0	1.5	1.0	4.5		
8	25.2	29.5	23.4	2.5	E	8.1	E	15.0	E	109.0	52.0	19.0	0.0		
9	25.7	30.5	22.3	4.7	W	8.3	W	14.7	WSW	3.0	1.5	0.5	6.8		
10	25.6	31.4	22.1	1.9	WNW	4.4	WNW	6.9	WNW	0.0	0.0	0.0	6.0		
前半旬	27.2	33.3	23.4	2.4	ESE					21.0			41.5		
後半旬	26.1	31.5	22.3	2.8	E					115.0			23.0		
旬	26.6	32.4	22.9	2.6	E					136.0			64.5		
平年差/比	-0.1	-0.1	+0.3							132			96		

観測所名	西都													10°C以上積算気温	274
	気温(°C)			風向・風速(m/s)						降水量(mm)			日照(h)		
	平均	最高	最低	平均	最多	最大	風向	瞬間	風向	日計	1時間	10分			
1	27.0	32.1	25.0	1.3	WNW	4.5	ESE	6.3	ESE	1.5	0.5	0.5	2.2		
2	28.2	33.2	24.3	2.2	ESE	5.5	ESE	8.7	ESE	0.0	0.0	0.0	10.9		
3	28.3	33.1	24.3	2.3	ENE	5.5	ESE	10.2	ESE	0.5	0.5	0.5	10.3		
4	28.1	32.7	25.3	2.3	E	5.1	ENE	8.0	NE	0.5	0.5	0.5	8.0		
5	27.6	32.4	23.7	2.5	E	5.3	ESE	8.7	ESE	0.0	0.0	0.0	11.3		
6	26.7	31.5	22.2	3.5	NE	7.8	NE	13.4	NE	50.5	30.5	12.0	4.3		
7	26.6	31.0	24.8	2.1	NW	5.6	ENE	9.4	ESE	43.5	31.0	6.5	4.0		
8	26.6	30.5	24.0	3.5	ESE	14.9	ESE	24.2	E	71.5	22.0	9.5	0.8		
9	28.3	33.7	25.0	4.7	WSW	8.8	SW	14.6	WSW	0.5	0.5	0.5	10.0		
10	26.9	32.8	22.5	1.7	WNW	6.0	ESE	8.9	E	0.0	0.0	0.0	7.6		
前半旬	27.8	32.7	24.5	2.1	WNW					2.5			42.7		
後半旬	27.0	31.9	23.7	3.1	WNW					166.0			26.7		
旬	27.4	32.3	24.1	2.6	WNW					168.5			69.4		
平年差/比	-0.2	-0.2	+0.2							147			103		

観測所名	小林													10°C以上積算気温	263
	気温(°C)			風向・風速(m/s)						降水量(mm)			日照(h)		
	平均	最高	最低	平均	最多	最大	風向	瞬間	風向	日計	1時間	10分			
1	26.0	32.6	24.6	1.1	WNW	5.0	N	7.6	N	26.5	19.0	9.0	2.6		
2	26.6	32.7	24.2	2.1	SSE	6.5	SE	11.6	SSE	0.5	0.5	0.5	6.5		
3	27.2	32.2	22.7	2.7	SE	6.4	SE	10.5	SE	0.0	0.0	0.0	12.7		
4	26.6	31.2	23.5	3.0	SE	6.5	SE	10.5	SSE	5.5	3.0	1.5	7.4		
5	27.0	31.7	22.7	2.9	SE	6.9	SE	10.9	SE	0.0	0.0	0.0	11.8		
6	26.0	30.9	21.0	1.5	SSW	5.4	ESE	9.5	SE	2.0	1.0	1.0	2.9		
7	26.2	32.0	23.9	2.3	SSE	5.3	SSE	8.7	SE	2.5	2.5	2.0	3.0		
8	25.3	29.1	23.6	2.9	ESE	12.9	E	22.9	ENE	90.5	23.5	8.0	0.5		
9	26.4	31.2	22.6	4.0	WNW	9.3	W	17.6	W	3.5	1.0	1.0	9.7		
10	26.1	31.9	22.5	2.0	WNW	4.7	N	7.4	NNW	0.0	0.0	0.0	7.1		
前半旬	26.7	32.1	23.5	2.4	SE					32.5			41.0		
後半旬	26.0	31.0	22.7	2.5	WNW					98.5			23.2		
旬	26.3	31.6	23.1	2.5	SSE					131.0			64.2		
平年差/比	-0.5	-0.5	-0.1							158			98		

観測所名	宮崎													10°C以上積算気温	281
	気温(°C)			風向・風速(m/s)						降水量(mm)			日照(h)		
	平均	最高	最低	平均	最多	最大	風向	瞬間	風向	日計	1時間	10分			
1	27.6	30.7	26.1	2.0	WNW	5.3	ESE	7.1	E	0.5	0.5	0.5	1.8		
2	28.2	31.8	25.3	2.8	ESE	6.7	ESE	9.9	SE	0.0	0.0	0.0	9.0		
3	28.5	32.0	25.2	3.1	E	5.8	E	9.0	E	0.0	0.0	0.0	8.4		
4	28.7	31.5	26.4	3.9	E	6.6	E	11.7	E	6.5	6.5	5.5	7.8		
5	28.3	31.7	25.8	3.2	NE	6.1	E	8.8	ESE	0.0	0.0	0.0	9.1		
6	27.5	31.4	23.5	4.3	NE	9.7	ENE	15.9	ENE	32.0	22.5	10.5	4.3		
7	26.9	30.5	25.0	2.3	ENE	7.1	ESE	11.1	E	23.0	26.5	4.5	1.8		
8	27.0	29.9	24.7	4.1	ESE	18.1	E	28.5	E	60.0	27.5	8.5	1.7		
9	29.3	34.1	25.7	7.3	W	13.5	W	21.1	WSW	0.5	0.5	0.5	11.5		
10	28.5	33.4	24.9	3.0	WSW	5.7	W	8.6	WSW	0.0	0.0	0.0	8.3		
前半旬	28.3	31.5	25.8	3.0	E					7.0			36.1		
後半旬	27.8	31.9	24.8	4.2	WSW					115.5			27.6		
旬	28.1	31.7	25.3	3.6	E					122.5			63.7		
平年差/比	+0.3	0.0	+0.5							98			91		

## 地域気象観測旬報

2021年8月1日～10日 宮崎県 (87)

(4/5)

観測所名	10℃以上積算気温												267	
	気温(℃)			風向・風速(m/s)						降水量(mm)				日照(h)
	平均	最高	最低	平均	最多	最大	風向	瞬間	風向	日計	1時間	10分		
1	26.6	31.4	24.9	1.3	W	3.9	E	6.3	NE	11.0	10.5	6.0	1.0	
2	27.0	31.7	24.1	1.8	E	5.2	E	7.9	ENE	0.0	0.0	0.0	4.9	
3	26.9	30.9	22.9	2.4	E	5.5	E	9.0	E	4.5	4.0	3.0	8.6	
4	26.9	30.1	24.7	2.7	E	5.3	E	9.5	E	15.0	5.0	3.0	4.8	
5	26.6	30.4	24.4	2.6	NE	5.7	ESE	9.2	ESE	2.0	1.0	0.5	8.0	
6	25.6	28.4	22.9	3.0	NE	7.8	NE	13.4	NE	16.0	10.0	4.0	0.0	
7	25.7	28.3	24.3	1.7	NE	5.4	ESE	8.7	ESE	18.0	10.0	4.5	0.1	
8	26.1	29.4	23.3	2.9	WSW	10.9	S	26.5	SSE	123.5	65.5	17.5	0.4	
9	27.8	32.3	24.1	5.1	WSW	8.6	WSW	18.2	SW	0.0	0.0	0.0	9.9	
10	27.4	33.4	24.2	2.2	WSW	4.3	WSW	8.5	SW	0.0	0.0	0.0	8.1	
前半旬	26.8	30.9	24.2	2.2	E					32.5			27.3	
後半旬	26.5	30.4	23.8	3.0	WSW					157.5			18.5	
旬	26.7	30.6	24.0	2.6	E					190.0			45.8	
平年差/比	//	//	//							//			//	

観測所名	10℃以上積算気温												280	
	気温(℃)			風向・風速(m/s)						降水量(mm)				日照(h)
	平均	最高	最低	平均	最多	最大	風向	瞬間	風向	日計	1時間	10分		
1	27.7	30.8	25.9	2.5	NNE	4.6	ESE	6.7	NE	0.0	0.0	0.0		
2	27.8	31.5	25.2	2.6	ESE	7.7	SSE	8.7	SSE	0.5	0.5	0.5		
3	28.3	31.5	24.8	3.3	E	5.5	E	7.2	E	0.0	0.0	0.0		
4	28.9	31.3	25.8	4.7	ENE	8.2	ESE	14.4	ESE	5.5	5.5	5.5		
5	28.7	31.2	26.9	4.4	ENE	5.7	NE	8.7	NNE	0.0	0.0	0.0		
6	27.6	31.2	25.2	7.2	N	12.0	NNE	14.9	NNE	12.0	7.0	6.0		
7	26.9	30.8	25.4	3.0	E	8.6	E	10.8	E	13.0	5.5	2.5		
8	26.9	29.1	24.9	6.1	W	22.8	ESE	28.8	ESE	87.5	26.0	13.5		
9	29.3	34.4	25.5	8.5	WSW	15.9	W	23.1	W	0.0	0.0	0.0		
10	28.3	32.3	24.7	4.5	W	7.2	W	9.3	W	0.0	0.0	0.0		
前半旬	28.3	31.3	25.7	3.5	ENE					6.0				
後半旬	27.8	31.6	25.1	5.9	W					112.5				
旬	28.0	31.4	25.4	4.7	ENE					118.5				
平年差/比	0.0	0.0	+0.2							102				

観測所名	10℃以上積算気温												270	
	気温(℃)			風向・風速(m/s)						降水量(mm)				日照(h)
	平均	最高	最低	平均	最多	最大	風向	瞬間	風向	日計	1時間	10分		
1	27.1	33.3	24.2	1.6	S	4.5	N	8.0	SW	66.0	29.0	11.5	2.5	
2	27.0	31.5	23.6	1.7	ESE	4.5	N	6.8	SE	1.0	25.5	0.5	3.3	
3	27.7	33.6	23.2	2.3	NE	5.2	E	8.6	ENE	0.0	0.0	0.0	9.2	
4	27.9	32.9	24.5	2.8	NNE	5.1	NE	9.6	NE	1.0	0.5	0.5	8.7	
5	27.7	32.7	23.7	3.3	NE	6.5	NE	11.2	NE	0.0	0.0	0.0	11.6	
6	25.8	29.7	23.0	3.5	NNE	7.2	NE	11.6	NNE	4.0	1.5	1.5	1.9	
7	26.9	32.1	24.2	2.3	NNE	5.7	NE	9.7	E	1.0	1.0	0.5	5.9	
8	26.2	29.2	24.0	2.4	ESE	7.7	S	16.5	S	71.5	18.0	5.5	0.9	
9	27.0	31.8	23.6	2.9	WSW	5.3	WSW	13.0	WSW	1.0	0.5	0.5	7.8	
10	26.9	32.6	22.8	1.6	WSW	3.9	SSW	6.9	SSW	0.0	0.0	0.0	6.8	
前半旬	27.5	32.8	23.8	2.3	NE					68.0			35.3	
後半旬	26.6	31.1	23.5	2.5	NNE					77.5			23.3	
旬	27.0	31.9	23.7	2.4	NE					145.5			58.6	
平年差/比	-0.4	-0.6	0.0							118			93	

観測所名	10℃以上積算気温												279	
	気温(℃)			風向・風速(m/s)						降水量(mm)				日照(h)
	平均	最高	最低	平均	最多	最大	風向	瞬間	風向	日計	1時間	10分		
1	27.8	30.7	26.2	2.0	WNW	3.7	E	5.5	ENE	0.0	0.0	0.0	2.0	
2	28.0	31.5	25.3	2.4	WNW	4.5	E	8.4	E	0.0	0.0	0.0	6.6	
3	28.0	31.8	24.9	3.5	ENE	5.4	ENE	8.0	ENE	0.0	0.0	0.0	8.3	
4	28.3	31.2	25.4	3.5	ENE	5.6	E	9.8	E	12.5	6.5	4.5	8.9	
5	28.1	31.7	25.4	2.8	ENE	5.7	ENE	8.9	NE	0.0	0.5	0.0	10.8	
6	27.6	31.0	25.5	3.3	NE	7.2	NE	17.2	NE	17.0	7.5	4.5	3.2	
7	27.3	31.4	24.8	2.4	WNW	5.7	ENE	8.4	ENE	2.5	1.0	0.5	5.4	
8	27.0	29.4	24.8	4.2	SE	13.7	E	24.1	E	71.0	33.5	11.0	0.1	
9	28.6	33.1	25.2	6.0	WSW	12.2	W	19.1	W	0.5	0.5	0.5	9.3	
10	28.2	33.2	23.5	2.9	WNW	5.4	WSW	8.5	W	0.0	0.0	0.0	7.8	
前半旬	28.0	31.4	25.4	2.8	ENE					12.5			36.6	
後半旬	27.7	31.6	24.8	3.8	W					91.0			25.8	
旬	27.9	31.5	25.1	3.3	ENE					103.5			62.4	
平年差/比	-0.1	0.0	0.0							99			93	



## 地域気象観測旬報

2021年8月1日～10日 宮崎県 (87)

(5/5)

観測所名	串間										10°C以上積算気温			280
	気温(°C)			風向・風速(m/s)						降水量(mm)			日照 (h)	
	平均	最高	最低	平均	最多	最大	風向	瞬間	風向	日計	1時間	10分		
1	28.6	31.7	25.9	1.6	S	4.5	SSW	7.5	SSW	0.0	0.0	0.0	4.3	
2	27.9	33.0	24.8	1.9	NE	4.8	NE	7.4	SE	0.0	0.0	0.0	8.0	
3	28.3	32.8	23.9	3.5	ENE	6.9	ENE	10.3	E	1.0	1.0	1.0	11.5	
4	28.1	31.7	25.8	3.2	NE	6.8	ENE	10.6	E	17.0	10.5	8.5	7.1	
5	28.4	32.4	25.8	3.8	NE	7.2	ENE	11.5	ENE	0.5	0.5	0.5	11.9	
6	27.5	31.7	24.9	3.9	NE	8.3	NE	14.6	NNE	44.5	26.5	10.5	4.8	
7	28.1	32.4	25.4	2.6	NE	6.0	ENE	9.5	NNE	16.0	14.5	3.5	7.0	
8	27.3	30.2	24.9	3.8	SSE	11.4	E	19.7	E	61.5	33.0	7.0	0.0	
9	28.2	33.3	25.1	5.3	WSW	10.2	W	16.2	W	1.0	0.5	0.5	7.5	
10	27.4	31.7	23.0	1.8	WSW	4.7	WSW	7.4	S	0.0	0.0	0.0	9.4	
前半旬	28.3	32.3	25.2	2.8	NE					18.5			42.8	
後半旬	27.7	31.9	24.7	3.5	NE					123.0			28.7	
旬	28.0	32.1	25.0	3.1	NE					141.5			71.5	
平年差/比	+0.4	+0.4	+0.7							131			101	

# 地域雨量観測旬報

2021年8月1日～10日 宮崎県 (87)

(1/1)

観測所名	日之影				諸塚				北方				椎葉				都農				えびの			
	降水量(mm)				降水量(mm)				降水量(mm)				降水量(mm)				降水量(mm)				降水量(mm)			
	日計	平年比	最大 1時間	最大 10分間	日計	平年比	最大 1時間	最大 10分間	日計	平年比	最大 1時間	最大 10分間	日計	平年比	最大 1時間	最大 10分間	日計	平年比	最大 1時間	最大 10分間	日計	平年比	最大 1時間	最大 10分間
1	9.5		5.5	2.5	23.0		19.5	10.5	11.0		9.0	4.5	48.0		20.5	6.0	7.0		6.5	1.0	27.5		13.5	6.5
2	1.0		1.0	0.5	5.5		2.0	1.5	0.0		0.0	0.0	16.0		13.5	3.5	47.5		31.0	10.0	3.0		2.0	2.0
3	6.0		6.0	2.0	5.5		3.5	1.0	2.0		1.5	0.5	2.5		2.0	1.0	2.0		25.0	4.5	0.0		0.5	0.0
4	5.5		4.0	2.0	2.0		0.5	0.5	13.5		4.5	3.5	0.0		0.0	0.0	0.0		0.0	0.0	6.5		3.5	1.0
5	0.0		0.0	0.0	0.0		0.0	0.0	0.0		0.0	0.0	0.0		0.0	0.0	0.0		0.0	0.0	0.0		0.0	0.0
半旬計/最大	22.0	34	6.0	2.5	36.0	44	19.5	10.5	26.5	39	9.0	4.5	66.5	122	20.5	6.0	56.5	107	31.0	10.0	37.0	34	13.5	6.5
6	17.0		5.5	2.0	26.5		11.0	4.5	67.0		35.5	8.5	4.5		2.5	1.0	57.5		20.0	7.5	10.0		6.0	2.0
7	11.0		7.5	4.0	19.0		11.5	3.0	68.5		33.5	13.5	9.0		4.5	1.0	36.0		18.5	5.5	6.0		3.0	2.5
8	110.5		34.0	7.5	150.5		36.5	15.0	118.0		43.5	13.5	139.5		43.5	11.5	101.0		37.5	10.5	110.5		40.0	12.5
9	18.5		7.5	4.0	1.0		0.5	0.5	0.0		0.0	0.0	31.5		14.0	6.5	0.5		0.5	0.5	32.5		11.5	4.0
10	1.0		0.5	0.5	0.0		0.0	0.0	0.0		0.0	0.0	0.0		0.0	0.0	0.0		0.0	0.0	0.0		0.0	0.0
半旬計/最大	158.0	274	34.0	7.5	197.0	244	36.5	15.0	253.5	373	43.5	13.5	184.5	358	43.5	11.5	195.0	369	37.5	10.5	159.0	156	40.0	12.5
旬計	180.0	124			233.0	126			280.0	176			251.0	208			251.5	210			196.0	91		
旬最大	110.5		34.0	7.5	150.5		36.5	15.0	118.0		43.5	13.5	139.5		43.5	11.5	101.0		37.5	10.5	110.5		40.0	12.5
起日	8		8	8	8		8	8	8		8	8	8		8	8	8		8	8	8		8	8

観測所名	野尻				国富				深瀬															
	降水量(mm)				降水量(mm)				降水量(mm)				降水量(mm)				降水量(mm)				降水量(mm)			
	日計	平年比	最大 1時間	最大 10分間	日計	平年比	最大 1時間	最大 10分間	日計	平年比	最大 1時間	最大 10分間	日計	平年比	最大 1時間	最大 10分間	日計	平年比	最大 1時間	最大 10分間	日計	平年比	最大 1時間	最大 10分間
1	2.0		0.5	0.5	1.0		1.0	0.5	4.0		2.0	0.5												
2	0.0		0.0	0.0	0.5		0.5	0.5	1.0		1.0	1.0												
3	0.0		0.0	0.0	0.5		0.5	0.5	0.0		0.0	0.0												
4	14.0		6.5	6.0	12.5		11.5	9.0	14.5		4.5	3.5												
5	0.0		0.0	0.0	0.0		0.0	0.0	1.0		0.5	0.5												
半旬計/最大	16.0	26	6.5	6.0	14.5	26	11.5	9.0	20.5	26	4.5	3.5												
6	4.5		2.0	1.0	14.0		9.5	3.5	35.0		21.5	6.0												
7	8.5		3.0	1.5	28.5		12.5	4.0	23.0		16.5	4.5												
8	89.5		48.5	20.0	75.0		37.5	9.5	115.5		53.5	12.5												
9	0.0		0.5	0.0	0.0		0.0	0.0	5.0		4.0	2.5												
10	0.0		0.0	0.0	0.0		0.0	0.0	0.0		0.0	0.0												
半旬計/最大	102.5	170	48.5	20.0	117.5	222	37.5	9.5	178.5	235	53.5	12.5												
旬計	118.5	93			132.0	111			199.0	125														
旬最大	89.5		48.5	20.0	75.0		37.5	9.5	115.5		53.5	12.5												
起日	8		8	8	8		8	8	8		8	8												