

宮 崎 県 農 業 気 象 速 報

令 和 3 年 7 月 中 旬

宮 崎 地 方 気 象 台

令 和 3 年 7 月 21 日

気 象 概 況

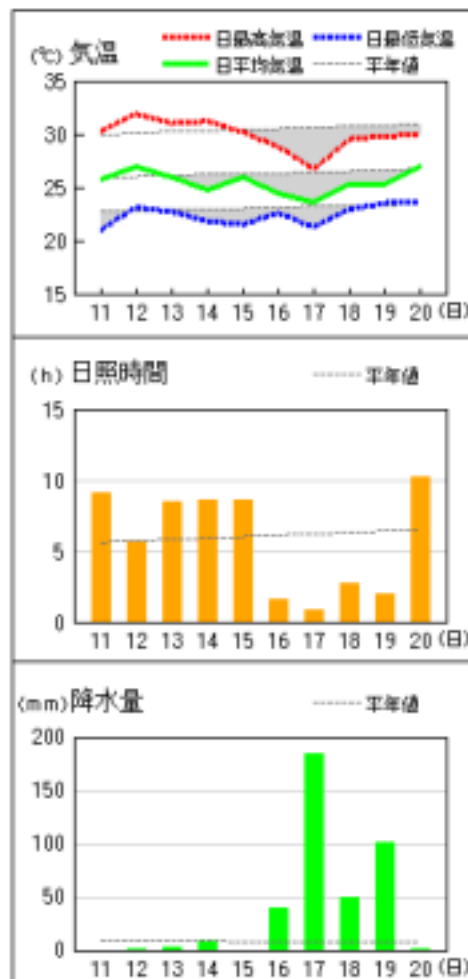
湿った空気や上空の寒気の影響を受けて、大気の状態が不安定となり、曇りや雨の日が多かった。13日は日向で日最大10分間降水量14.5mm、16日は諸塚で日最大1時間降水量63.0mm、日最大10分間降水量13.5mm、17日は日之影で日降水量185.5mm、延岡で日最大10分間降水量19.0mm、18日は神門で日最大10分間降水量20.5mmを観測し、7月としての極値を更新した。また、九州南部は、11日ごろ梅雨明け（平年より4日早く、昨年より17日早い）したと見られる。県内各地の旬平均気温は、平年差 -1.8°C ～ -0.4°C で延岡、古江、鞍岡、日向、赤江、串間は平年より低く、他は平年並よりかなり低かった。旬降水量は、68.0mm～425.5mm（平年比41%～518%）でえびのは平年より少なく、鞍岡、西米良、加久藤、小林、野尻は平年並、他は平年より多いかかなり多かった。旬日照時間は、平年比74%～95%で全ての地点で平年並だった。

宮崎市の旬平均気温は平年よりかなり低く、旬降水量は平年よりかなり多く、旬日照時間は平年並だった。

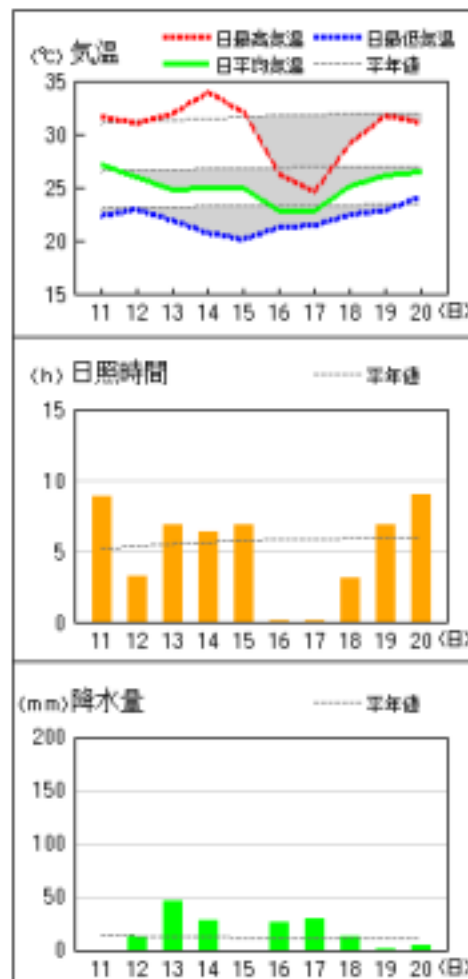
日々の天気概況	宮崎市の昼間の天気
11日 高気圧に覆われたが、湿った空気の影響を受けた。	晴後曇一時雨
12日 気圧の谷や湿った空気の影響を受けた。	曇後時々雨、雷を伴う
13日 高気圧に覆われたが、湿った空気の影響を受けた。	晴後雨時々曇、雷を伴う
14日 高気圧に覆われたが、湿った空気の影響を受けた。	晴後雨時々曇、雷を伴う
15日 高気圧に覆われたが、湿った空気の影響を受けた。	晴時々曇、雷を伴う
16日 湿った空気の影響を受けた。	大雨、雷を伴う
17日 湿った空気の影響を受けた。	雨後一時曇、雷を伴う
18日 湿った空気の影響を受けた。	曇
19日 湿った空気の影響を受けた。	雨後晴時々曇、雷を伴う
20日 高気圧に覆われたが、湿った空気の影響を受けた。	曇時々雨

地上気象 気象経過図：2021年07月11日-2021年07月20日

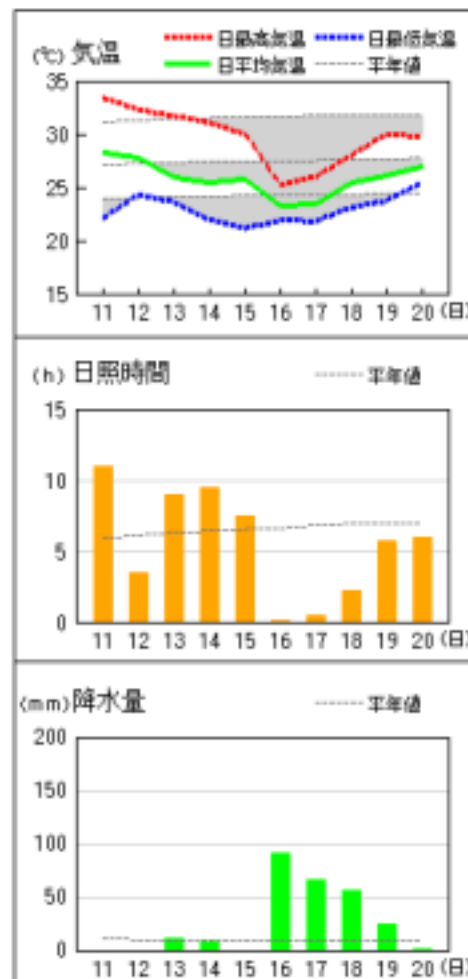
延岡



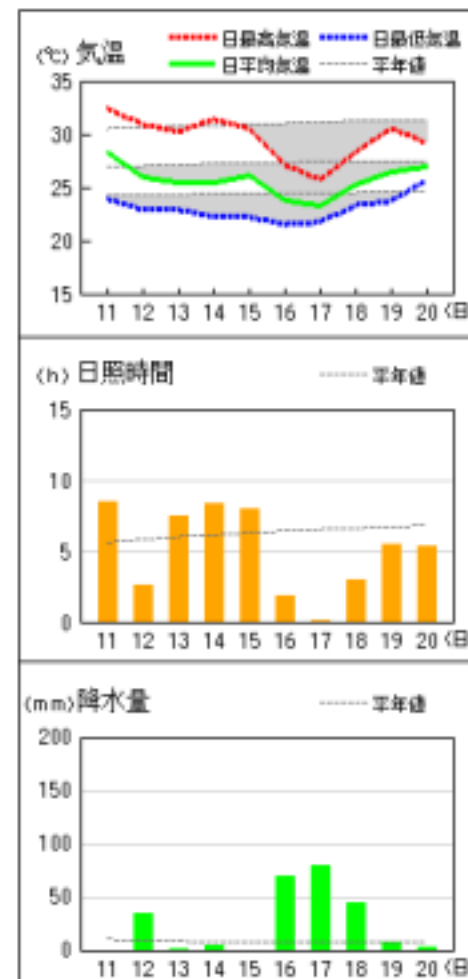
都城



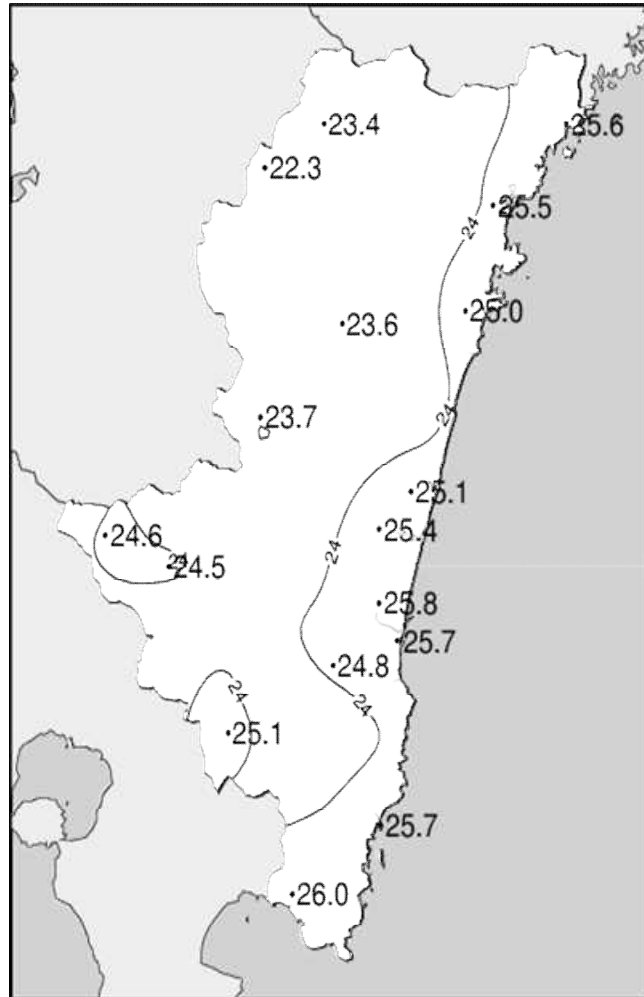
宮崎



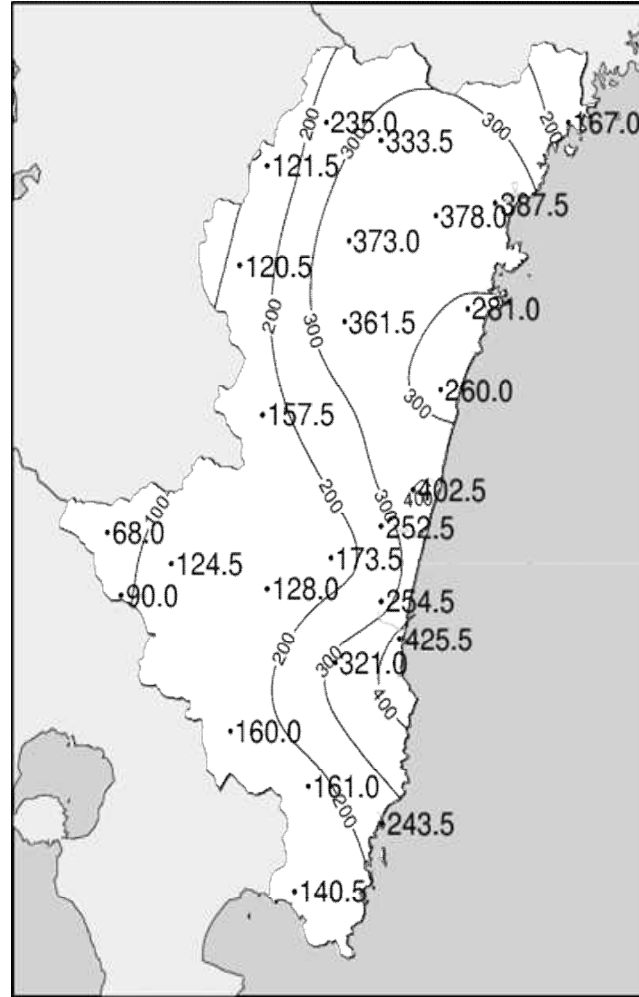
油津



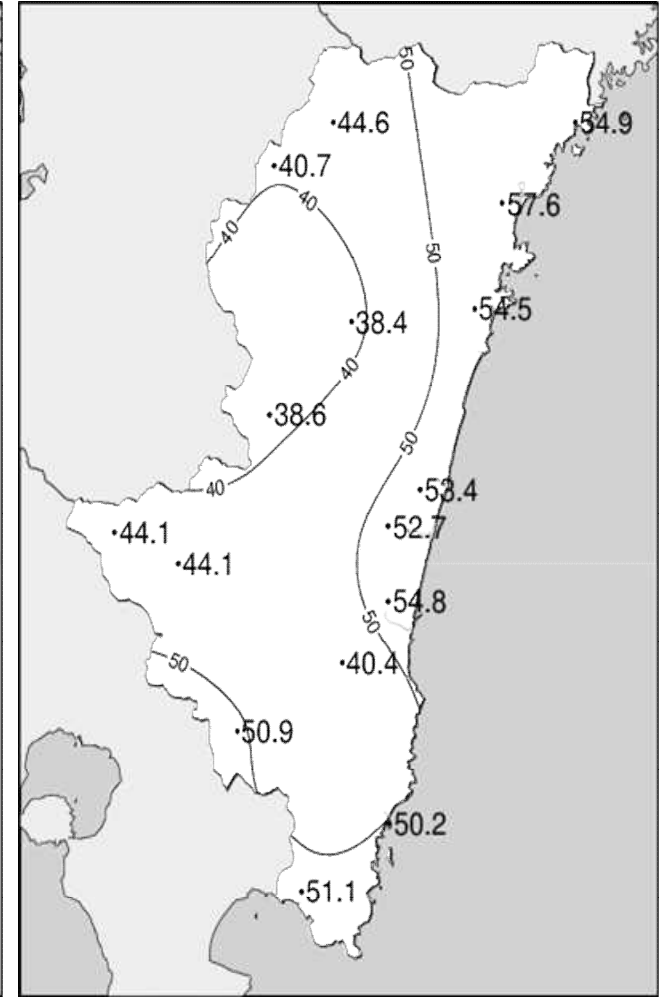
令和3年(2021年)7月中旬 気象分布図(観測値)



2021年7月中旬気温観測値(°C)メッシュ平年値補正

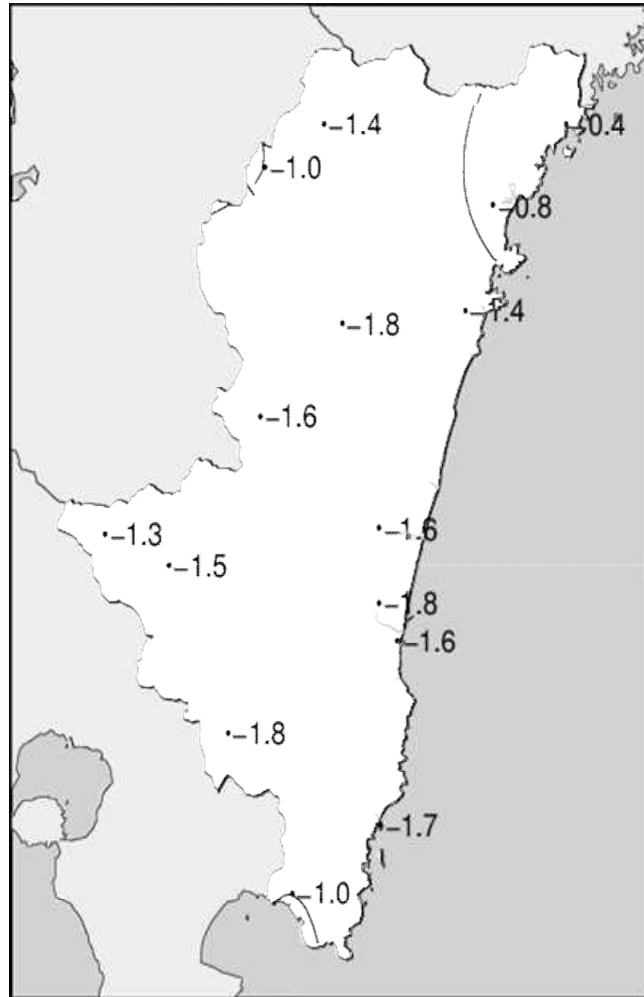


2021年7月中旬降水量観測値(ミリ)

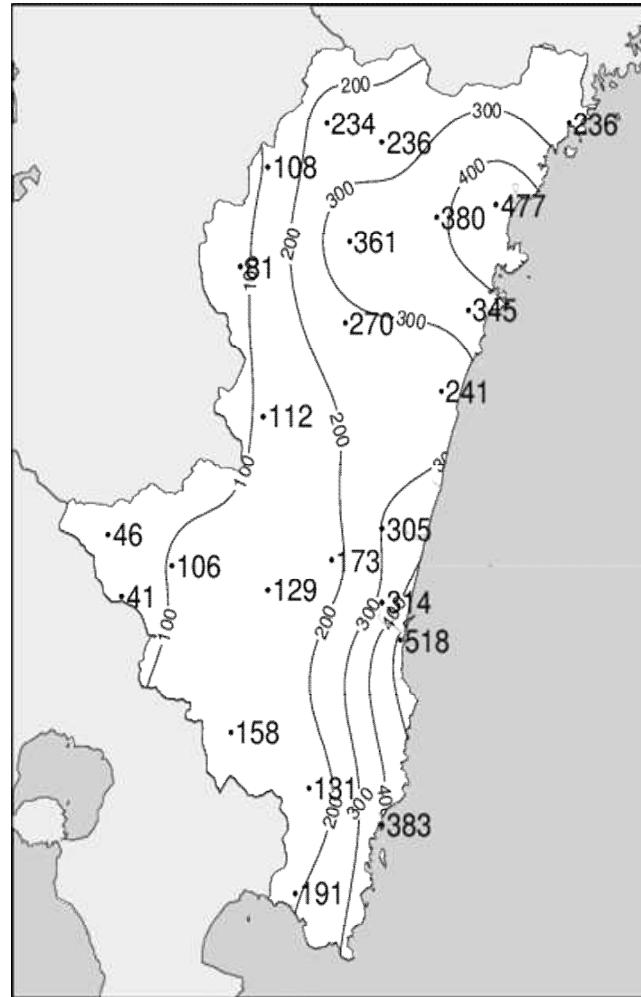


2021年7月中旬日照時間観測値(時間)

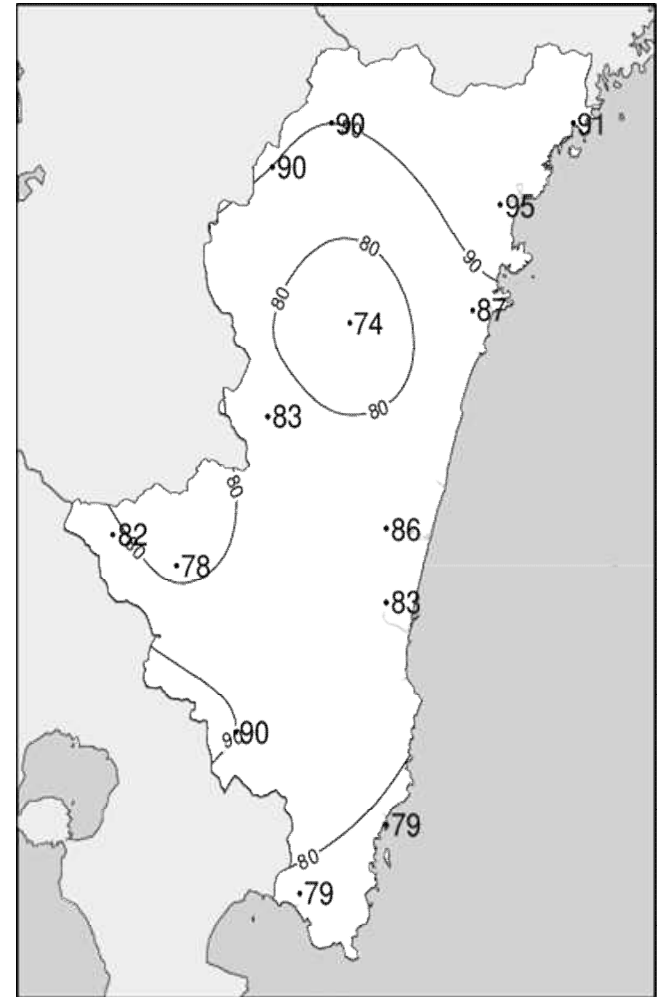
令和3年(2021年)7月中旬 気象分布図(平年差、平年比)



2021年7月中旬気温平年差(°C)



2021年7月中旬降水量平年比(%)



2021年7月中旬日照時間平年比(%)

地域気象観測旬報

2021年7月11日～20日 宮崎県 (87)

(1/5)

観測所名	高千穂												10°C以上積算気温	234
	気温(°C)			風向・風速(m/s)						降水量(mm)			日照(h)	
	平均	最高	最低	平均	最多	最大	風向	瞬間	風向	日計	1時間	10分		
11	24.0	29.5	19.5	1.6	NNW	4.4	NW	8.4	NNW	0.0	0.0	0.0	3.5	
12	24.1	29.8	19.9	1.6	NNW	4.6	NW	8.4	NNW	19.0	14.5	9.0	3.9	
13	24.9	32.4	20.3	1.3	NNW	3.9	SE	9.2	SE	4.5	4.5	4.0	9.0	
14	23.9	32.2	19.6	1.2	NNW	5.0	SE	12.1	SE	11.5	10.5	5.0	7.6	
15	22.9	29.7	19.5	1.3	NNW	3.6	NNW	8.6	SE	3.0	3.0	1.0	6.7	
16	21.6	26.8	19.4	0.9	SSE	3.4	SSE	6.5	E	57.5	35.5	13.0	1.0	
17	21.3	24.6	19.2	1.0	SSE	2.8	ESE	6.6	ESE	101.0	36.0	14.5	0.5	
18	23.7	29.2	20.5	1.3	SE	3.4	ESE	7.7	E	18.5	10.0	4.0	2.5	
19	22.7	26.3	21.3	1.3	SE	4.3	SSE	8.9	SSE	20.0	6.0	1.5	1.4	
20	24.7	29.0	21.2	1.9	SE	4.2	SSE	8.3	ESE	0.0	0.0	0.0	8.5	
前半旬	24.0	30.7	19.8	1.4	NNW					38.0			30.7	
後半旬	22.8	27.2	20.3	1.3	SE					197.0			13.9	
旬	23.4	29.0	20.0	1.3	SE					235.0			44.6	
平年差/比	-1.4	-1.0	-1.1							234			90	

観測所名	古江												10°C以上積算気温	256
	気温(°C)			風向・風速(m/s)						降水量(mm)			日照(h)	
	平均	最高	最低	平均	最多	最大	風向	瞬間	風向	日計	1時間	10分		
11	25.5	30.4	20.9	1.9	S	4.1	SSE	6.2	NNE	0.5	0.5	0.5	11.6	
12	26.1	30.3	23.4	1.6	S	5.1	SSW	6.9	SSW	1.0	0.5	0.5	6.4	
13	26.2	30.5	23.0	2.0	NNE	5.7	SSW	9.0	SW	0.0	0.0	0.0	7.3	
14	26.0	30.2	22.0	2.5	NNE	5.0	NNE	7.4	ENE	0.0	0.0	0.0	7.6	
15	26.8	30.1	23.8	1.7	S	4.8	S	6.9	S	0.0	0.0	0.0	6.7	
16	24.2	28.0	22.7	2.5	N	5.4	NNE	9.6	NNE	16.5	8.5	4.5	0.4	
17	24.0	26.2	22.5	2.4	NNE	6.6	NNE	21.6	NNE	77.0	14.5	7.5	0.0	
18	25.0	29.2	22.9	2.0	N	5.9	NNW	9.8	NNW	40.0	14.0	8.0	1.6	
19	25.6	29.1	23.9	1.3	NNE	3.5	NE	7.1	NE	32.0	11.5	6.5	0.7	
20	26.5	30.4	23.1	2.0	NNE	4.9	NNE	8.9	ENE	0.0	0.0	0.0	12.6	
前半旬	26.1	30.3	22.6	1.9	S					1.5			39.6	
後半旬	25.1	28.6	23.0	2.0	NNE					165.5			15.3	
旬	25.6	29.4	22.8	2.0	NNE					167.0			54.9	
平年差/比	-0.4	-0.3	-0.2							236			91	

観測所名	鞍岡												10°C以上積算気温	223
	気温(°C)			風向・風速(m/s)						降水量(mm)			日照(h)	
	平均	最高	最低	平均	最多	最大	風向	瞬間	風向	日計	1時間	10分		
11	22.0	27.9	16.7	0.8	WSW	2.7	SSW	6.1	SW	0.0	0.0	0.0	1.6	
12	22.9	29.0	19.6	0.9	WSW	2.2	ENE	6.4	NE	1.0	0.5	0.5	2.9	
13	23.7	31.0	18.4	1.0	WSW	3.3	SW	6.5	SSW	0.0	0.0	0.0	7.9	
14	22.9	31.5	18.2	1.3	SW	3.4	ENE	9.4	E	8.0	6.0	2.5	7.5	
15	21.7	29.9	17.7	1.1	WSW	2.9	NE	6.0	NE	17.0	14.0	5.0	6.9	
16	20.4	25.4	17.7	0.8	ENE	3.3	NE	9.3	NE	15.5	4.0	1.5	0.5	
17	20.5	24.8	18.6	1.0	WSW	3.8	SW	8.6	WSW	50.5	23.5	7.5	1.0	
18	23.0	28.4	19.4	1.3	SW	2.9	SW	6.7	SSW	20.0	11.5	6.5	2.7	
19	22.2	25.3	20.0	1.4	WSW	3.9	SW	10.0	SW	9.5	5.5	3.0	2.3	
20	24.1	28.2	20.4	1.8	W	4.4	NE	9.8	NNE	0.0	0.0	0.0	7.4	
前半旬	22.6	29.9	18.1	1.0	WSW					26.0			26.8	
後半旬	22.0	26.4	19.2	1.3	WSW					95.5			13.9	
旬	22.3	28.1	18.7	1.1	WSW					121.5			40.7	
平年差/比	-1.0	-0.5	-0.5							108			90	

観測所名	延岡												10°C以上積算気温	255
	気温(°C)			風向・風速(m/s)						降水量(mm)			日照(h)	
	平均	最高	最低	平均	最多	最大	風向	瞬間	風向	日計	1時間	10分		
11	25.7	30.2	21.0	1.9	ENE	3.9	E	6.2	ESE	0.0	0.0	0.0	9.1	
12	26.9	31.9	23.1	1.8	WSW	3.9	E	6.2	ESE	0.5	0.5	0.5	5.7	
13	25.9	31.0	22.7	1.7	WNW	4.4	E	7.1	E	2.0	1.0	0.5	8.4	
14	24.8	31.2	21.8	2.1	W	4.6	E	8.1	WSW	8.0	7.0	2.0	8.6	
15	26.0	30.2	21.5	2.4	W	4.6	ESE	7.8	ENE	0.0	0.0	0.0	8.6	
16	24.4	28.8	22.6	2.2	NE	5.0	NE	12.2	NE	40.0	30.5	11.0	1.6	
17	23.6	26.7	21.2	1.6	W	5.8	E	9.7	E	184.0	68.0	19.0	0.8	
18	25.3	29.5	22.9	1.6	E	5.1	ENE	7.5	ENE	50.0	21.0	7.5	2.7	
19	25.2	29.8	23.5	1.5	ENE	4.4	E	8.5	ESE	101.5	24.0	11.5	1.9	
20	26.9	29.9	23.6	2.1	E	4.6	E	8.0	SE	1.5	1.5	1.0	10.2	
前半旬	25.9	30.9	22.0	2.0	W					10.5			40.4	
後半旬	25.1	28.9	22.8	1.8	ENE					377.0			17.2	
旬	25.5	29.9	22.4	1.9	W					387.5			57.6	
平年差/比	-0.8	-0.6	-0.7							477			95	

地域気象観測旬報

2021年7月11日～20日 宮崎県 (87)

(2/5)

観測所名	日向										10°C以上積算気温			250
	気温(°C)			風向・風速(m/s)						降水量(mm)			日照 (h)	
	平均	最高	最低	平均	最多	最大	風向	瞬間	風向	日計	1時間	10分		
11	26.2	31.8	21.2	0.9	E	2.1	E	5.5	W	2.5	2.5	2.0	10.6	
12	26.1	32.5	23.2	1.0	W	2.6	WSW	5.9	E	0.0	2.5	0.5	4.1	
13	25.4	31.2	22.2	0.9	ESE	6.0	WSW	17.9	S	20.5	20.0	14.5	8.5	
14	24.7	30.8	21.2	1.2	W	3.6	WSW	9.2	W	3.0	2.0	0.5	9.4	
15	25.4	30.3	21.1	1.3	W	3.2	ESE	7.6	E	3.0	3.0	2.5	11.0	
16	23.4	26.3	22.0	0.7	NE	2.3	W	6.9	NE	47.0	25.5	11.0	0.0	
17	23.1	26.3	21.5	0.5	WSW	2.3	WSW	8.8	SW	78.5	20.5	12.5	0.0	
18	25.0	29.3	22.3	0.7	WSW	2.4	SE	5.5	NE	24.5	10.5	2.5	2.4	
19	24.8	29.1	23.3	0.5	NE	2.3	ENE	7.3	NE	101.0	29.0	12.5	2.0	
20	25.8	29.0	23.8	0.6	NE	2.3	E	6.9	NE	1.0	0.5	0.5	6.5	
前半旬	25.6	31.3	21.8	1.1	W					29.0			43.6	
後半旬	24.4	28.0	22.6	0.6	NE					252.0			10.9	
旬	25.0	29.7	22.2	0.8	W					281.0			54.5	
平年差/比	-1.4	-1.5	-0.7							345			87	

観測所名	神門										10°C以上積算気温			236
	気温(°C)			風向・風速(m/s)						降水量(mm)			日照 (h)	
	平均	最高	最低	平均	最多	最大	風向	瞬間	風向	日計	1時間	10分		
11	24.6	32.0	19.5	0.4	N	2.1	S	5.4	S	0.5	0.5	0.5	5.0	
12	25.6	33.7	21.6	0.6	SSW	2.3	E	5.3	E	1.0	1.0	0.5	4.9	
13	24.2	33.1	19.9	0.5	SSE	2.5	SE	5.6	NNW	19.5	12.5	4.0	6.1	
14	23.5	33.1	19.3	0.6	S	2.6	ESE	5.8	S	11.0	6.0	4.5	7.2	
15	22.9	30.9	18.2	0.6	SSE	2.8	SSE	7.0	SSE	3.0	1.5	1.5	7.1	
16	21.9	25.8	20.6	0.5	SE	2.1	SSE	4.4	ESE	108.5	47.5	12.0	0.0	
17	21.7	25.8	20.0	0.3	N	1.4	SSE	4.1	SSE	117.5	45.5	12.0	0.6	
18	23.8	29.0	21.0	0.6	SSE	2.0	SSE	4.1	SSE	56.5	47.5	20.5	0.0	
19	23.2	28.1	21.4	0.3	WNW	1.6	ENE	4.5	ESE	39.5	9.0	3.5	1.8	
20	24.4	29.2	21.1	0.8	SE	2.5	SSE	5.3	SE	4.5	2.0	1.0	5.7	
前半旬	24.2	32.6	19.7	0.5	SSE					35.0			30.3	
後半旬	23.0	27.6	20.8	0.5	SE					326.5			8.1	
旬	23.6	30.1	20.3	0.5	SSE					361.5			38.4	
平年差/比	-1.8	-1.4	-0.7							270			74	

観測所名	西米良										10°C以上積算気温			237
	気温(°C)			風向・風速(m/s)						降水量(mm)			日照 (h)	
	平均	最高	最低	平均	最多	最大	風向	瞬間	風向	日計	1時間	10分		
11	24.2	29.7	19.8	0.7	WNW	3.3	NE	6.3	NNE	0.5	0.5	0.5	4.4	
12	24.7	31.2	22.0	0.9	NE	4.0	NE	9.8	E	5.0	2.5	1.5	1.3	
13	24.5	34.0	20.3	0.8	E	5.8	SSW	12.2	S	39.5	39.0	14.5	7.8	
14	23.5	33.8	19.1	1.1	SW	5.3	SW	10.7	SSW	36.5	26.0	12.5	7.8	
15	23.1	30.3	18.6	0.9	SSW	4.2	SW	7.0	SSW	1.0	1.0	0.5	7.0	
16	22.1	26.5	20.7	0.7	SW	3.1	SSW	5.6	WNW	13.5	6.0	2.0	0.0	
17	21.9	25.2	20.7	0.6	S	3.3	SSW	5.4	SW	41.0	9.5	3.5	1.4	
18	24.2	29.3	21.0	1.1	SW	5.3	SW	8.2	SSW	12.0	5.5	2.5	0.4	
19	23.8	27.9	21.7	1.2	SW	6.5	SW	12.1	SSW	8.0	4.5	1.5	3.7	
20	24.9	30.1	21.4	1.5	SW	5.9	SW	10.4	SSW	0.5	0.5	0.5	4.8	
前半旬	24.0	31.8	20.0	0.9	NNE					82.5			28.3	
後半旬	23.4	27.8	21.1	1.0	SW					75.0			10.3	
旬	23.7	29.8	20.5	1.0	SW					157.5			38.6	
平年差/比	-1.6	-1.2	-0.9							112			83	

観測所名	高鍋										10°C以上積算気温			251
	気温(°C)			風向・風速(m/s)						降水量(mm)			日照 (h)	
	平均	最高	最低	平均	最多	最大	風向	瞬間	風向	日計	1時間	10分		
11	27.0	33.1	20.2	1.5	WSW	3.3	WSW	6.7	W	0.5	0.5	0.5	10.9	
12	26.8	31.7	23.3	1.7	SW	4.0	SSE	7.0	SSE	1.5	1.5	1.0	2.7	
13	24.8	30.6	21.5	1.4	ESE	3.7	WSW	8.7	WSW	6.5	6.0	4.5	7.6	
14	24.3	30.7	20.1	1.3	NNW	4.4	WNW	7.0	WNW	10.0	9.5	3.5	8.5	
15	25.1	29.6	20.0	1.4	E	3.6	E	6.7	ESE	0.0	0.0	0.0	11.1	
16	22.9	25.9	21.6	1.1	NE	2.5	NW	7.1	N	147.5	37.0	11.0	0.0	
17	23.4	26.1	21.2	1.0	N	4.7	S	8.4	S	89.0	36.5	11.0	0.1	
18	24.9	28.5	22.3	1.5	ENE	4.0	E	9.0	N	15.0	13.0	7.0	1.8	
19	25.3	29.9	22.6	1.4	NE	5.6	WNW	11.8	ESE	129.5	66.5	16.0	4.9	
20	26.1	29.2	24.6	1.7	NE	3.2	ENE	8.1	N	3.0	3.0	3.0	5.8	
前半旬	25.6	31.1	21.0	1.5	WSW					18.5			40.8	
後半旬	24.5	27.9	22.5	1.3	NE					384.0			12.6	
旬	25.1	29.5	21.7	1.4	NE					402.5			53.4	
平年差/比	//	//	//							//			//	

地域気象観測旬報

2021年7月11日～20日 宮崎県 (87)

(3/5)

観測所名	加久藤											10℃以上積算気温			246
	気温(℃)			風向・風速(m/s)						降水量(mm)			日照 (h)		
	平均	最高	最低	平均	最多	最大	風向	瞬間	風向	日計	1時間	10分			
11	24.8	30.0	20.1	2.4	WNW	5.2	W	8.3	W	1.0	1.0	1.0	3.0		
12	24.7	29.8	21.8	2.2	WNW	5.8	SSW	10.9	SSW	4.5	3.0	2.0	2.2		
13	24.1	32.2	20.6	1.3	W	7.8	SW	12.3	SW	20.0	14.5	4.5	8.0		
14	25.0	33.9	20.7	1.8	E	5.8	WSW	9.6	E	8.5	8.5	5.5	9.0		
15	24.3	32.3	19.0	2.3	E	6.1	ESE	9.8	E	1.5	1.0	1.0	6.9		
16	22.9	27.4	20.5	1.6	ENE	4.1	ESE	6.7	ESE	5.0	2.5	1.0	0.2		
17	22.6	24.6	21.0	2.8	E	5.7	ESE	9.7	ESE	21.0	5.0	1.5	0.0		
18	25.2	30.8	22.0	3.2	E	6.2	E	10.9	E	5.0	4.0	1.0	1.7		
19	25.5	30.4	22.5	3.3	E	6.7	ESE	12.0	ESE	1.5	1.0	0.5	4.0		
20	26.9	31.9	21.9	4.0	E	7.7	E	13.4	E	0.0	0.0	0.0	9.1		
前半旬	24.6	31.6	20.4	2.0	WNW					35.5			29.1		
後半旬	24.6	29.0	21.6	3.0	E					32.5			15.0		
旬	24.6	30.3	21.0	2.5	E					68.0			44.1		
平年差/比	-1.3	-0.7	-1.1							46			82		

観測所名	西都											10℃以上積算気温			254
	気温(℃)			風向・風速(m/s)						降水量(mm)			日照 (h)		
	平均	最高	最低	平均	最多	最大	風向	瞬間	風向	日計	1時間	10分			
11	27.1	33.2	20.7	2.5	WSW	4.4	SW	7.7	WSW	0.5	0.5	0.5	11.0		
12	26.6	31.8	23.5	2.3	SW	5.7	SW	9.9	SW	2.5	2.0	0.5	1.5		
13	25.3	31.4	21.9	2.0	WNW	6.2	SW	11.4	SSW	2.0	1.5	0.5	7.7		
14	24.6	31.5	20.6	2.0	WNW	5.2	ESE	7.7	E	22.0	20.5	9.5	8.7		
15	25.5	30.6	20.2	2.4	ESE	6.0	ESE	9.0	ESE	0.5	0.5	0.5	10.1		
16	23.0	25.7	21.2	2.6	NNE	6.5	NNE	10.7	NNE	105.0	32.0	13.0	0.0		
17	23.5	26.4	21.4	1.7	WNW	4.4	S	7.5	S	77.5	32.0	13.0	0.3		
18	25.4	29.3	22.9	2.6	ENE	5.8	ENE	10.4	ENE	18.5	18.0	13.0	2.4		
19	25.8	30.4	22.7	2.8	ENE	7.7	ENE	12.9	E	24.0	14.0	11.5	4.2		
20	26.7	29.7	25.0	4.4	NE	7.3	NE	11.9	NE	0.0	0.0	0.0	6.8		
前半旬	25.8	31.7	21.4	2.2	WNW					27.5			39.0		
後半旬	24.9	28.3	22.6	2.8	NE					225.0			13.7		
旬	25.4	30.0	22.0	2.5	WNW					252.5			52.7		
平年差/比	-1.6	-1.8	-1.1							305			86		

観測所名	小林											10℃以上積算気温			245
	気温(℃)			風向・風速(m/s)						降水量(mm)			日照 (h)		
	平均	最高	最低	平均	最多	最大	風向	瞬間	風向	日計	1時間	10分			
11	25.5	30.3	20.7	2.3	WNW	3.9	WNW	9.0	WNW	24.0	23.5	10.0	5.1		
12	24.7	29.9	22.3	2.2	NW	4.6	NW	12.7	WNW	10.0	25.0	8.5	2.7		
13	24.7	32.5	21.3	1.9	WNW	5.3	E	8.8	E	15.5	12.5	8.5	6.3		
14	24.7	33.8	20.0	2.2	NW	5.2	SE	9.1	SE	29.0	17.0	7.0	8.8		
15	24.3	30.9	19.3	2.2	SE	5.8	SSE	9.4	ESE	0.5	0.5	0.5	7.2		
16	22.5	26.9	20.9	1.2	S	3.8	S	5.5	SE	9.5	3.0	1.0	0.2		
17	22.3	24.4	21.0	2.0	S	3.9	S	6.4	SSE	27.5	6.5	1.5	0.0		
18	24.5	29.0	21.7	2.3	SSE	5.9	SE	9.4	SSE	6.5	3.5	1.0	0.6		
19	25.1	28.9	22.2	3.2	SE	6.7	SE	11.4	E	2.0	1.0	1.0	4.4		
20	26.2	29.8	23.6	4.4	SE	7.2	ESE	12.7	E	0.0	0.0	0.0	8.8		
前半旬	24.8	31.5	20.7	2.2	NW					79.0			30.1		
後半旬	24.1	27.8	21.9	2.6	SE					45.5			14.0		
旬	24.5	29.6	21.3	2.4	SE					124.5			44.1		
平年差/比	-1.5	-1.3	-1.2							106			78		

観測所名	宮崎											10℃以上積算気温			258
	気温(℃)			風向・風速(m/s)						降水量(mm)			日照 (h)		
	平均	最高	最低	平均	最多	最大	風向	瞬間	風向	日計	1時間	10分			
11	28.3	33.4	22.1	3.7	W	6.3	W	9.5	WSW	0.0	0.0	0.0	11.0		
12	27.8	32.3	24.3	3.8	W	6.6	W	11.6	SW	0.0	0.0	0.0	3.5		
13	25.9	31.7	23.6	3.0	WNW	7.6	SW	14.5	WSW	11.0	7.0	5.0	9.0		
14	25.4	31.1	22.0	3.0	WNW	6.8	WSW	12.1	WSW	7.5	4.5	3.0	9.4		
15	25.7	30.0	21.1	3.1	E	6.0	E	8.8	ESE	0.0	0.0	0.0	7.5		
16	23.3	25.2	21.9	3.0	NE	7.0	NNE	11.9	NE	90.5	15.5	6.0	0.1		
17	23.5	26.0	21.8	2.2	NE	5.0	NE	10.1	S	65.5	23.0	14.5	0.5		
18	25.4	28.0	23.1	3.7	NE	7.5	ENE	10.9	ENE	56.0	34.0	11.0	2.2		
19	26.1	30.0	23.7	3.6	NE	6.5	E	11.6	E	23.5	8.0	4.0	5.7		
20	26.9	29.7	25.4	5.4	NE	8.7	NE	13.9	NE	0.5	0.5	0.5	5.9		
前半旬	26.6	31.7	22.6	3.3	W					18.5			40.4		
後半旬	25.0	27.8	23.2	3.6	NE					236.0			14.4		
旬	25.8	29.7	22.9	3.5	NE					254.5			54.8		
平年差/比	-1.8	-2.1	-1.3							314			83		

地域気象観測旬報

2021年7月11日～20日 宮崎県 (87)

(4/5)

観測所名	10°C以上積算気温													248
	気温(°C)			風向・風速(m/s)						降水量(mm)			日照(h)	
	平均	最高	最低	平均	最多	最大	風向	瞬間	風向	日計	1時間	10分		
11	27.8	32.3	23.3	2.6	W	5.5	SW	11.1	SW	0.0	0.0	0.0	11.2	
12	26.2	31.2	23.3	2.2	W	4.8	WSW	9.7	WNW	15.5	14.5	7.5	1.8	
13	25.3	31.6	21.9	1.8	WSW	7.9	SW	15.9	WSW	33.0	31.0	17.0	7.3	
14	24.8	32.3	20.4	2.3	E	5.8	SW	13.2	SW	19.5	15.0	5.5	9.5	
15	24.8	29.9	20.3	2.3	ENE	5.9	ESE	8.8	E	2.5	2.0	1.5	8.7	
16	22.4	23.9	20.9	2.3	NE	6.2	NE	10.5	NNE	86.5	18.5	6.0	0.0	
17	22.6	24.7	21.3	1.6	NE	4.1	NE	7.3	E	38.0	5.5	2.5	0.5	
18	23.8	25.9	22.2	1.8	ENE	4.6	NNE	7.1	NE	93.0	32.0	13.0	0.0	
19	24.9	28.9	22.6	2.7	ENE	5.1	ENE	8.5	NE	32.0	15.0	6.5	1.4	
20	25.7	27.7	24.4	5.4	NE	8.9	NE	14.6	NE	1.0	0.5	0.5	0.0	
前半旬	25.8	31.5	21.8	2.2	W					70.5			38.5	
後半旬	23.9	26.2	22.3	2.8	NE					250.5			1.9	
旬	24.8	28.8	22.1	2.5	NE					321.0			40.4	
平年差/比	//	//	//							//			//	

観測所名	10°C以上積算気温													257
	気温(°C)			風向・風速(m/s)						降水量(mm)			日照(h)	
	平均	最高	最低	平均	最多	最大	風向	瞬間	風向	日計	1時間	10分		
11	29.3	34.0	24.5	4.6	W	8.4	WSW	11.3	WSW	0.0	0.0	0.0		
12	27.6	32.4	25.1	4.1	W	8.1	WSW	12.3	WSW	7.5	7.5	6.0		
13	25.6	29.4	22.8	2.8	WNW	8.9	NW	12.3	W	20.0	17.0	11.0		
14	25.1	29.8	22.2	3.0	E	8.6	W	11.3	W	14.0	12.0	6.0		
15	25.7	29.9	21.8	3.2	ENE	5.3	ESE	7.2	ENE	0.0	0.0	0.0		
16	23.2	25.3	21.4	5.7	NNE	12.9	NNE	17.0	NNE	212.5	73.5	15.5		
17	23.4	25.5	22.1	2.8	NE	8.0	NNE	13.4	SSW	76.0	18.5	10.0		
18	25.0	27.7	23.1	4.9	NNE	8.9	NNE	11.8	NNE	63.5	35.5	11.5		
19	25.5	29.0	23.5	4.8	NNE	8.7	NE	10.8	NNE	31.5	17.5	6.5		
20	26.8	29.5	25.4	7.1	NE	10.1	NNE	12.3	NNE	0.5	0.5	0.5		
前半旬	26.7	31.1	23.3	3.5	W					41.5				
後半旬	24.8	27.4	23.1	5.1	NNE					384.0				
旬	25.7	29.3	23.2	4.3	NNE					425.5				
平年差/比	-1.6	-1.7	-1.1							518				

観測所名	10°C以上積算気温													251
	気温(°C)			風向・風速(m/s)						降水量(mm)			日照(h)	
	平均	最高	最低	平均	最多	最大	風向	瞬間	風向	日計	1時間	10分		
11	27.1	31.6	22.3	1.9	WSW	3.7	SW	7.1	SSW	0.0	0.0	0.0	8.8	
12	25.9	31.0	22.9	1.7	S	3.7	SSW	7.4	SSW	13.0	6.5	5.0	3.2	
13	24.7	31.9	21.9	1.2	NE	5.7	SSW	10.8	SW	46.0	34.5	11.5	6.8	
14	24.9	33.9	20.7	1.7	S	6.0	NE	10.5	NE	28.0	18.5	7.0	6.3	
15	25.0	32.1	20.1	2.1	NNE	5.3	NE	8.4	NE	0.0	0.0	0.0	6.8	
16	22.8	26.2	21.2	3.4	NNE	5.4	NNE	8.8	ENE	25.5	6.0	3.0	0.1	
17	22.7	24.6	21.4	2.5	NNE	4.9	NE	8.4	NNE	28.5	5.0	1.0	0.1	
18	25.1	29.1	22.4	3.5	NNE	6.9	NNE	10.8	NNE	13.0	10.0	6.5	3.1	
19	26.1	31.7	22.8	3.3	NNE	6.1	ENE	10.5	ENE	1.0	0.5	0.5	6.8	
20	26.4	31.1	24.1	4.1	NE	7.3	NE	14.2	ENE	5.0	4.0	3.5	8.9	
前半旬	25.5	32.1	21.6	1.7	SW					87.0			31.9	
後半旬	24.6	28.5	22.4	3.4	NE					73.0			19.0	
旬	25.1	30.3	22.0	2.5	NE					160.0			50.9	
平年差/比	-1.8	-1.4	-1.3							158			90	

観測所名	10°C以上積算気温													257
	気温(°C)			風向・風速(m/s)						降水量(mm)			日照(h)	
	平均	最高	最低	平均	最多	最大	風向	瞬間	風向	日計	1時間	10分		
11	28.3	32.4	23.9	2.7	WSW	5.3	SW	7.8	SW	0.0	0.0	0.0	8.4	
12	26.0	30.9	22.9	2.3	WNW	7.1	WNW	14.4	NW	34.5	14.5	10.0	2.6	
13	25.5	30.2	22.9	3.0	WNW	5.4	WNW	7.9	NW	0.5	0.5	0.5	7.4	
14	25.5	31.4	22.2	3.1	WNW	7.3	WNW	10.4	NW	4.5	2.5	0.5	8.3	
15	26.1	30.5	22.2	3.4	ENE	6.2	E	9.4	ENE	0.0	0.0	0.0	7.9	
16	23.7	27.1	21.5	2.5	NW	6.1	ENE	10.8	ENE	68.5	28.5	10.5	1.8	
17	23.2	25.7	21.7	1.8	WNW	4.5	ENE	9.4	SE	80.0	29.0	9.5	0.1	
18	25.2	28.3	23.3	2.2	WNW	4.3	NE	8.9	E	45.0	30.0	15.5	2.9	
19	26.5	30.5	23.7	3.6	ENE	6.1	ENE	10.2	ENE	8.0	5.0	3.5	5.5	
20	27.0	29.2	25.7	4.7	ENE	6.6	ENE	12.1	NNE	2.5	1.0	0.5	5.3	
前半旬	26.3	31.1	22.8	2.9	WNW					39.5			34.6	
後半旬	25.1	28.2	23.2	3.0	ENE					204.0			15.6	
旬	25.7	29.6	23.0	2.9	WNW					243.5			50.2	
平年差/比	-1.7	-1.5	-1.5							383			79	

地域気象観測旬報

2021年7月11日～20日 宮崎県 (87)

(5/5)

観測所名	串間										10°C以上積算気温			260
	気温(°C)			風向・風速(m/s)						降水量(mm)			日照 (h)	
日付	平均	最高	最低	平均	最多	最大	風向	瞬間	風向	日計	1時間	10分		
11	27.7	31.7	23.4	2.4	WSW	5.7	WSW	8.0	WSW	0.0	0.0	0.0	7.8	
12	26.0	30.4	23.1	1.5	W)	5.5)	WNW)	11.6)	W)	54.0	35.0	12.0)	3.4	
13	25.7	31.1	22.6	1.3	NE	4.3	SSW	7.0	SSW	0.5	0.5	0.5	6.3	
14	26.2	31.8	22.4	2.0	NE	5.2	NE	9.7	NNE	1.0	1.0	0.5	9.6	
15	26.8	31.6	22.9	3.4	NE	6.3	ENE	9.6	ENE	0.0	0.0	0.0	9.5	
16	24.1	27.9	21.8	2.8	NE	6.6	NE	10.8	NNE	11.0	5.0	2.0	2.8	
17	23.3	25.0	22.4	3.0	NE	6.0	NE	9.4	NE	19.0	4.5	1.5	0.0	
18	25.9	29.8	23.5	3.3	NE	6.2	NE	9.7	NE	23.0	19.0	10.5	2.4	
19	26.6	30.8	24.0	4.2	ENE	7.5	ENE	11.9	E	26.5	14.0	7.0	3.4	
20	27.6	30.4	25.5	5.9	ENE	8.9	ENE	13.9	NE	5.5	1.5	1.0	5.9	
前半旬	26.5	31.3	22.9	2.1	NE)					55.5			36.6	
後半旬	25.5	28.8	23.4	3.8	NE					85.0			14.5	
旬	26.0	30.1	23.2	3.0	NE)					140.5			51.1	
平年差/比	-1.0	-0.9	-0.5							191			79	

地域雨量観測旬報

2021年7月11日～20日 宮崎県 (87)

(1/1)

観測所名	日之影				諸塚				北方				椎葉				都農				えびの			
	降水量(mm)				降水量(mm)				降水量(mm)				降水量(mm)				降水量(mm)							
	日計	平年比	最大 1時間	最大 10分間	日計	平年比	最大 1時間	最大 10分間	日計	平年比	最大 1時間	最大 10分間	日計	平年比	最大 1時間	最大 10分間	日計	平年比	最大 1時間	最大 10分間	日計	平年比	最大 1時間	最大 10分間
11	0.5		0.5	0.5	0.5		0.5	0.5	0.0		0.0	0.0	3.0		2.5	2.5	0.0		0.0	0.0	10.5		10.0	6.0
12	0.5		0.5	0.5	0.0		0.0	0.0	0.5		0.5	0.5	0.5		0.5	0.5	1.5		1.5	1.0	3.0		10.0	4.5
13	22.5		22.5	9.5	0.0		0.0	0.0	5.0		5.0	2.0	0.0		0.0	0.0	2.0		2.0	1.5	11.5		9.5	4.0
14	45.0		33.0	11.5	50.0		21.0	12.5	74.0		36.0	14.0	36.0		28.5	11.5	6.5		6.5	2.0	8.0		6.5	2.5
15	0.0		0.0	0.0	1.0		1.0	0.5	7.5		6.5	6.0	6.5		6.0	3.5	8.0		8.0	4.0	0.5		0.5	0.5
半旬計/最大	68.5	93	33.0	11.5	51.5	88	21.0	12.5	87.0	162	36.0	14.0	46.0	47	28.5	11.5	18.0	28	8.0	4.0	33.5	26	10.0	6.0
16	29.0		14.5	5.0	122.0		63.0	13.5	49.0		32.0	10.0	19.0		6.5	3.0	89.5		33.5	15.5	16.5		4.5	2.0
17	185.5		44.5	14.5	120.0		30.5	9.0	124.5		23.0	11.0	32.0		8.0	2.5	88.0		27.0	10.0	19.0		5.0	1.5
18	24.5		18.5	6.0	39.0		24.0	7.5	33.5		19.5	7.5	8.0		3.0	1.5	18.0		7.5	3.0	9.5		4.0	1.0
19	25.5		6.0	2.5	38.5		14.0	5.5	77.5		26.0	8.5	15.0		13.0	6.5	45.0		15.5	7.5	11.0		3.5	1.5
20	0.5		0.5	0.5	2.0		1.0	1.0	6.5		4.5	2.5	0.5		0.5	0.5	1.5		1.0	0.5	0.5		1.0	0.5
半旬計/最大	265.0	425	44.5	14.5	321.5	629	63.0	13.5	291.0	618	32.0	11.0	74.5	124	13.0	6.5	242.0	472	33.5	15.5	56.5	50	5.0	2.0
旬計	333.5	236			373.0	361			378.0	380			120.5	81			260.0	241			90.0	41		
旬最大	185.5		44.5	14.5	122.0		63.0	13.5	124.5		36.0	14.0	36.0		28.5	11.5	89.5		33.5	15.5	19.0		10.0	6.0
起日	17		17	17	16		16	16	17		14	14	14		14	14	16		16	16	17		12	11

観測所名	野尻				国富				深瀬															
	降水量(mm)				降水量(mm)				降水量(mm)				降水量(mm)				降水量(mm)				降水量(mm)			
	日計	平年比	最大 1時間	最大 10分間	日計	平年比	最大 1時間	最大 10分間	日計	平年比	最大 1時間	最大 10分間	日計	平年比	最大 1時間	最大 10分間	日計	平年比	最大 1時間	最大 10分間	日計	平年比	最大 1時間	最大 10分間
11	0.5		0.5	0.5	0.5		0.5	0.5	0.5		0.5	0.5												
12	0.5		0.5	0.5	4.0		2.5	2.0	21.5		14.0	6.5												
13	21.5		18.5	8.0	19.0		16.5	8.5	18.5		15.0	5.5												
14	17.0		12.5	4.0	30.5		25.0	11.5	12.5		7.0	2.5												
15	7.0		4.5	2.0	1.5		1.5	1.0	0.5		0.5	0.5												
半旬計/最大	46.5	77	18.5	8.0	55.5	95	25.0	11.5	53.5	71	15.0	6.5												
16	20.5		4.5	2.5	34.0		6.5	5.0	27.0		6.5	2.0												
17	30.5		5.5	1.5	51.5		17.5	5.0	29.5		7.0	4.5												
18	20.5		8.0	4.0	21.0		8.0	2.0	36.0		27.5	10.5												
19	9.0		3.0	2.0	11.0		6.5	4.5	8.5		2.5	2.5												
20	1.0		0.5	0.5	0.5		0.5	0.5	6.5		2.5	2.0												
半旬計/最大	81.5	148	8.0	4.0	118.0	234	17.5	5.0	107.5	166	27.5	10.5												
旬計	128.0	129			173.5	173			161.0	131														
旬最大	30.5		18.5	8.0	51.5		25.0	11.5	36.0		27.5	10.5												
起日	17		13	13	17		14	14	18		18	18												