

宮 崎 県 農 業 気 象 速 報

令 和 3 年 7 月 上 旬

宮 崎 地 方 気 象 台

令 和 3 年 7 月 13 日

気 象 概 況

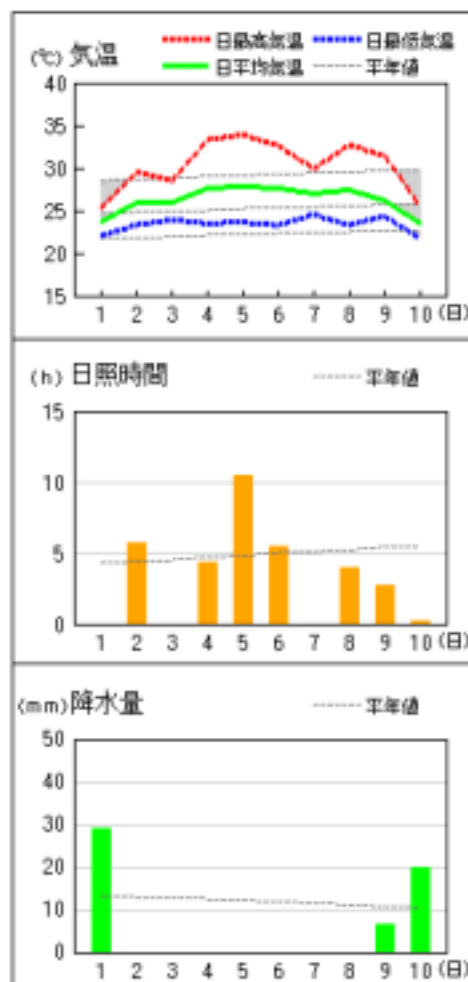
高気圧に覆われて晴れた日もあったが、梅雨前線や湿った空気の影響を受け、曇りや雨の日が多かった。9日は加久藤で日最大瞬間風速 17.0m/s を観測し、7月の極値を更新した。10日は梅雨前線に向かって暖かく湿った空気が流れ込んだ影響で、南部山沿いでは記録的な大雨となり、えびの市に大雨特別警報を発表した。小林では日最大1時間降水量 78.5mm を観測し、年間を通して極値を更新。日最大 10 分間降水量 19.5mm を観測し、7月の極値を更新した。県内各地の旬平均気温は、平年差+0.3℃～+1.8℃で西都、赤江、串間は平年よりかなり高く、他は平年並か平年より高かった。旬降水量は、13.0mm～505.0mm（平年比 7%～181%）で加久藤は平年よりかなり多く、小林は平年より多く、赤江は平年よりかなり少なく、他は平年並か平年より少なかった。旬日照時間は、平年比 40%～104% で平年並か平年より少なかった。

宮崎市の旬平均気温は平年より高く、旬降水量は平年より少なく、旬日照時間は平年並だった。

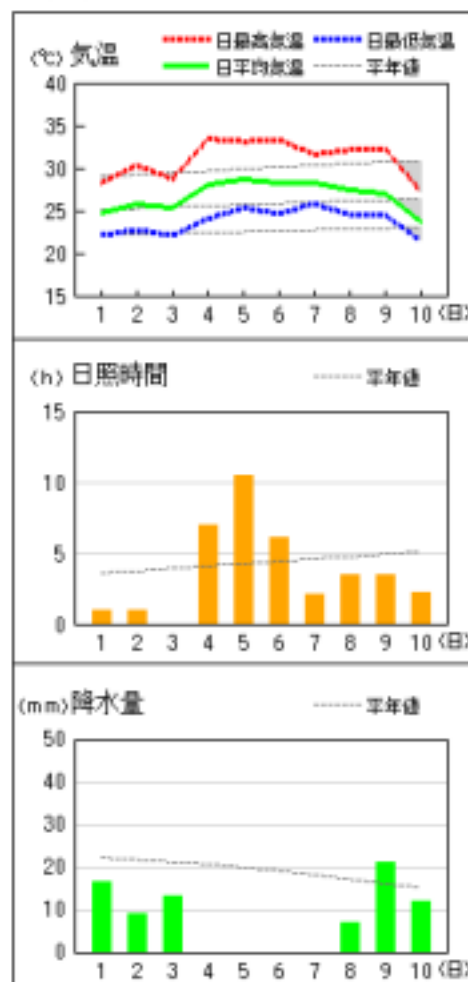
日々の天気概況	宮崎市の昼間の天気
1日 梅雨前線の影響を受けた。	雨後時々曇
2日 梅雨前線の影響を受けた。	曇一時晴、雷を伴う
3日 梅雨前線の影響を受けた。	曇時々雨
4日 湿った空気の影響を受けた。	曇時々晴一時雨
5日 高気圧に覆われた。	晴
6日 高気圧に覆われたが、湿った空気の影響を受けた。	曇一時晴
7日 高気圧に覆われたが、湿った空気の影響を受けた。	曇
8日 湿った空気の影響を受けた。	曇時々雨、雷を伴う
9日 湿った空気の影響を受けた。	曇後時々雨、雷を伴う
10日 梅雨前線や湿った空気の影響を受けた。	雨時々曇一時晴、雷を伴う

地上気象 気象経過図：2021年07月01日-2021年07月10日

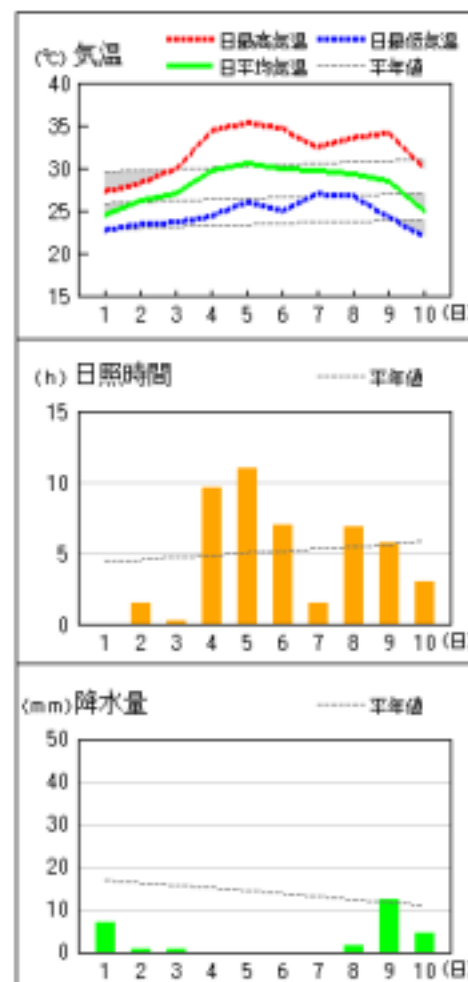
延岡



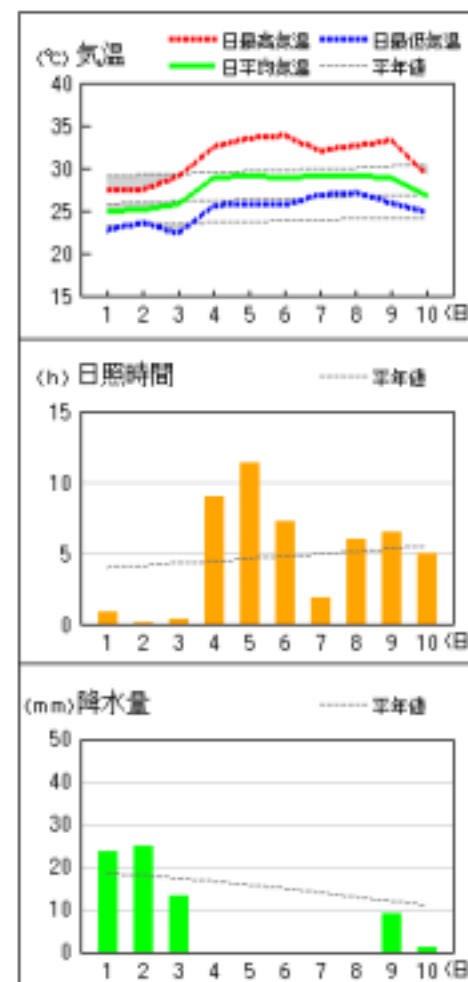
都城



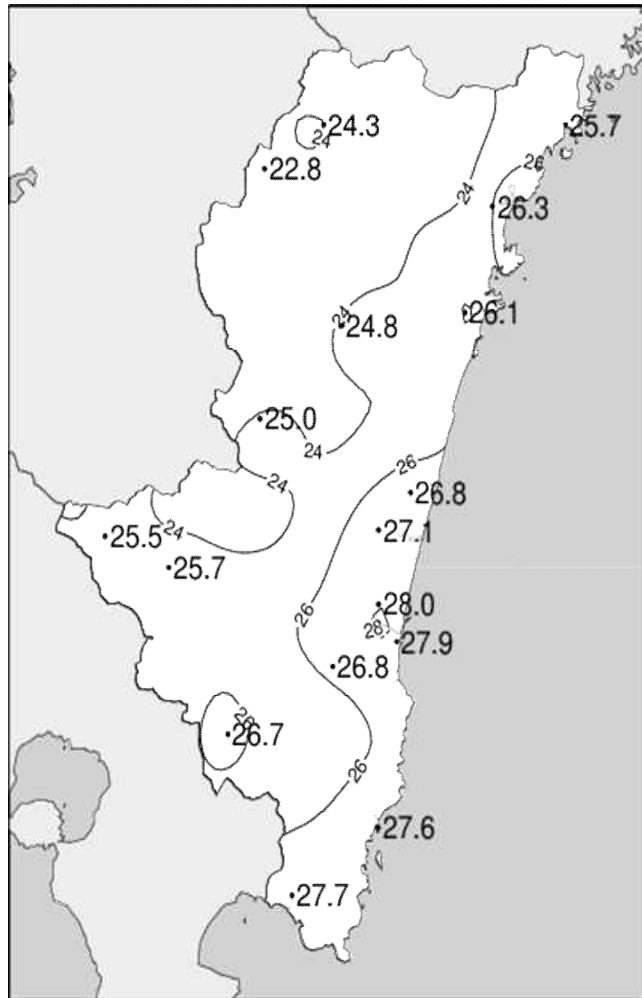
宮崎



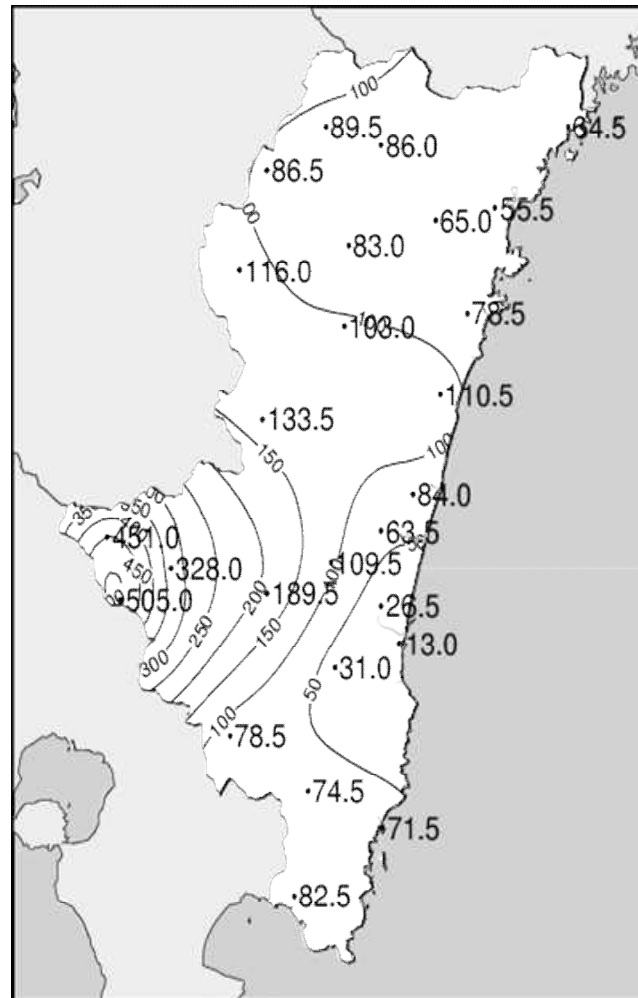
油津



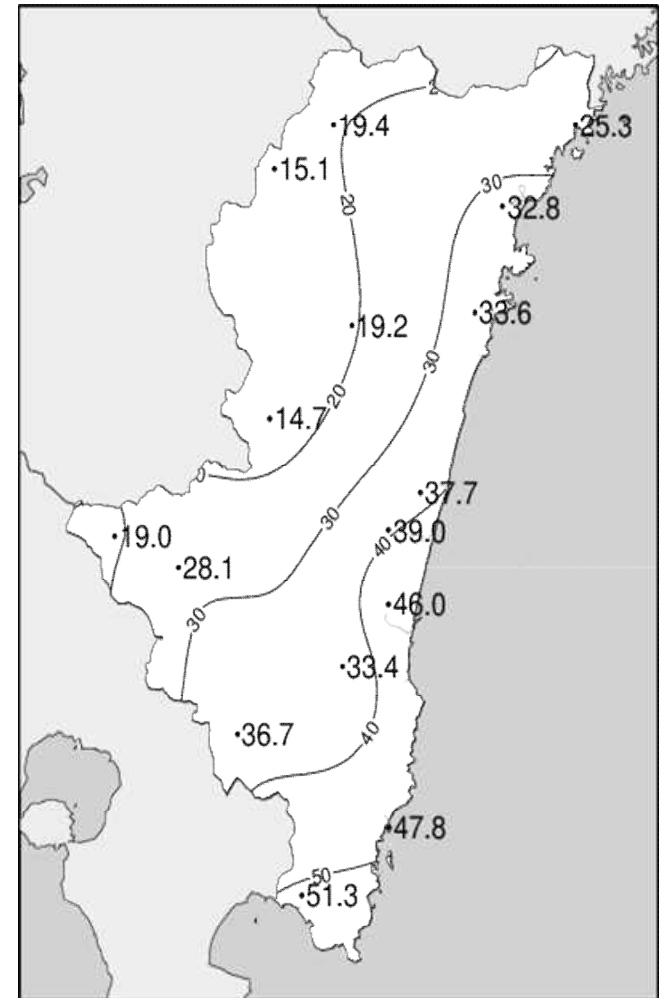
令和3年(2021年)7月上旬 気象分布図(観測値)



2021年7月上旬気温観測値(°C)メッシュ平年値補正

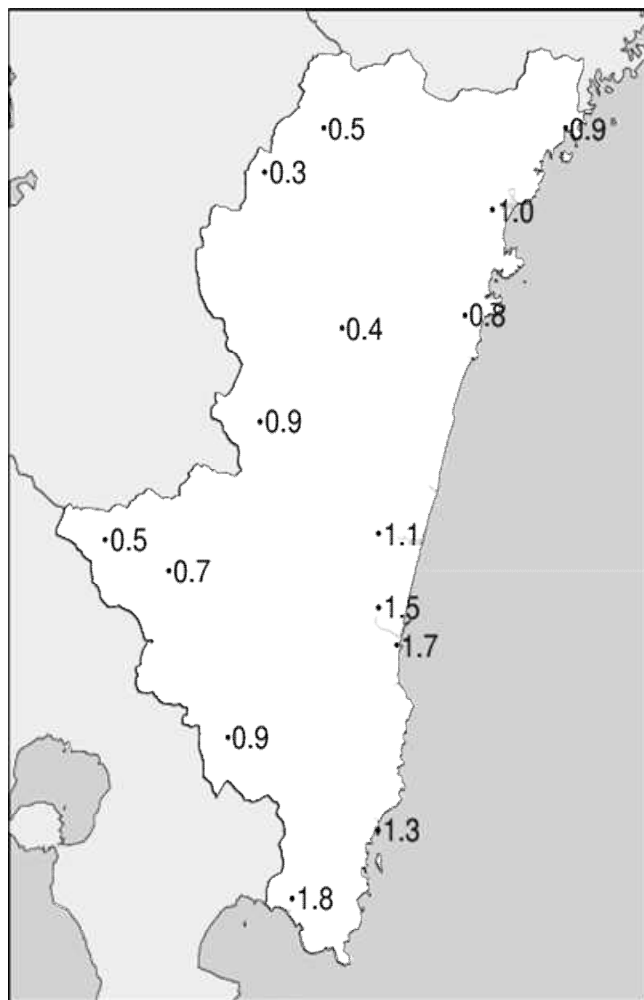


2021年7月上旬降水量観測値(ミリ)

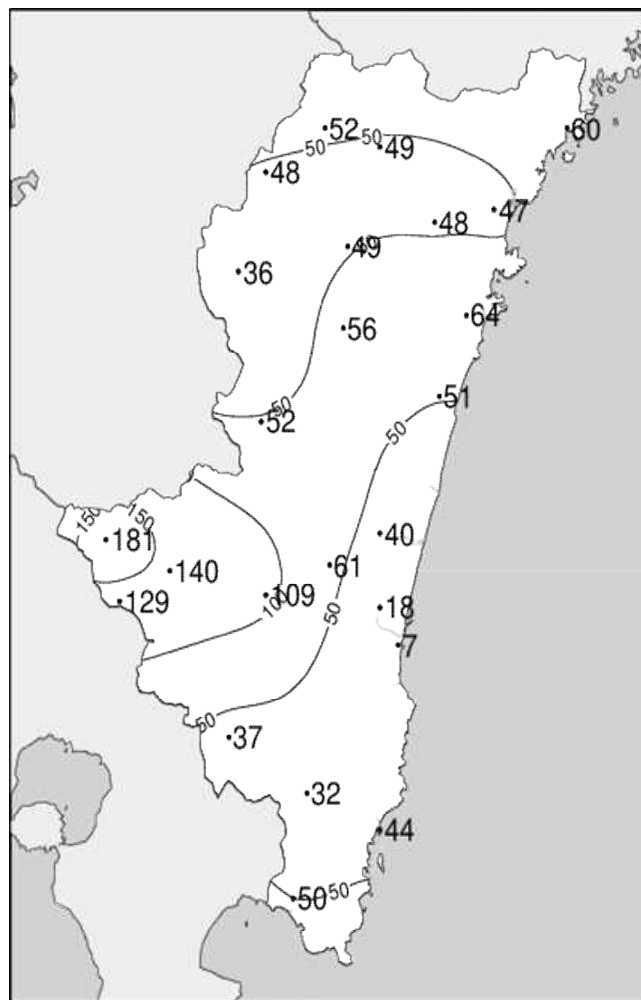


2021年7月上旬日照時間観測値(時間)

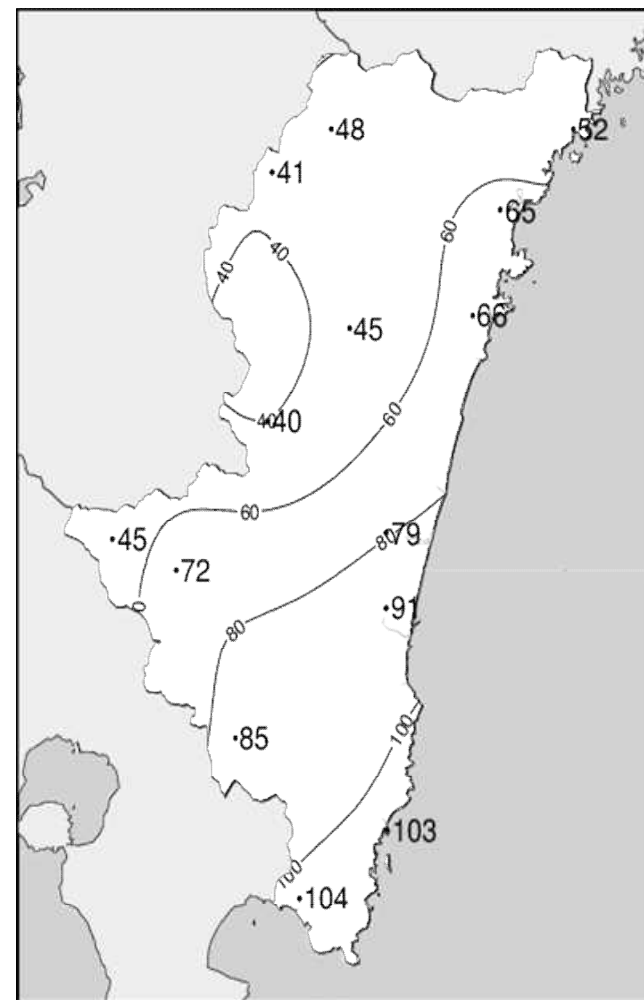
令和3年(2021年)7月上旬 気象分布図(平年差、平年比)



2021年7月上旬気温平年差(°C)



2021年7月上旬降水量平年比(%)



2021年7月上旬日照時間平年比(%)

地域気象観測旬報

2021年7月1日～10日 宮崎県 (87)

(1/5)

観測所名	高千穂												10°C以上積算気温	243
日付	気温(°C)			風向・風速(m/s)						降水量(mm)			日照(h)	
	平均	最高	最低	平均	最多	最大	風向	瞬間	風向	日計	1時間	10分		
1	23.1	27.6	20.8	0.9	SSE	3.2	SSE	6.3	SSE	7.0	6.0	2.0	1.1	
2	24.6	30.8	21.4	1.1	NNW	3.3	ESE	6.1	S	24.5	19.5	8.0	3.6	
3	23.0	25.3	20.7	0.9	NNW	3.1	NNW	5.6	NNW	1.0	0.5	0.5	0.0	
4	24.8	28.8	21.8	1.5	NW	4.0	NW	7.8	WNW	0.5	0.5	0.5	0.4	
5	26.1	32.0	21.7	1.8	NW	5.7	NW	11.7	WNW	0.0	0.0	0.0	10.9	
6	25.0	30.8	20.2	1.6	NW	4.4	NW	9.0	NW	0.0	0.0	0.0	2.3	
7	25.4	28.1	21.8	1.8	NW	4.6	NW	10.4	NW	0.0	0.0	0.0	0.0	
8	25.5	30.7	22.7	2.4	NW	5.8	NW	11.0	NNW	1.5	1.0	0.5	0.9	
9	23.9	28.1	22.3	1.0	NW	4.0	NW	7.6	NW	22.5	8.0	3.5	0.2	
10	21.3	23.3	19.6	0.8	NNW	2.3	NW	4.0	WSW	32.5	5.5	2.0	0.0	
前半旬	24.3	28.9	21.3	1.2	NW					33.0			16.0	
後半旬	24.2	28.2	21.3	1.5	NW					56.5			3.4	
旬	24.3	28.6	21.3	1.4	NW					89.5			19.4	
平年差/比	+0.5	+0.1	+0.8							52			48	

観測所名	古江												10°C以上積算気温	257
日付	気温(°C)			風向・風速(m/s)						降水量(mm)			日照(h)	
	平均	最高	最低	平均	最多	最大	風向	瞬間	風向	日計	1時間	10分		
1	23.9	25.8	22.1	2.4	NNE	5.5	NNE	8.6	NNE	15.0	3.5	1.5	0.0	
2	25.5	29.3	23.4	2.1	NNE	4.3	NE	6.0	NE	23.0	19.5	6.5	3.8	
3	25.3	27.6	23.5	1.0	SE	3.7	SSE	5.1	SSE	0.0	0.0	0.0	0.0	
4	26.8	30.4	23.7	2.4	SSW	7.8	SSW	11.0	SSW	0.0	0.0	0.0	6.1	
5	26.7	31.3	23.0	1.5	NNE	4.9	SSW	7.8	S	0.0	0.0	0.0	10.2	
6	26.6	30.4	22.8	1.5	NNE	4.3	SSE	6.1	SSE	0.0	0.0	0.0	2.4	
7	25.8	28.1	23.9	0.8	NNE	2.2	NNE	3.0	ENE	0.5	0.5	0.5	0.0	
8	26.5	31.2	23.0	1.0	NNE	2.8	S	4.0	S	0.5	0.5	0.5	0.8	
9	25.8	30.2	23.8	0.9	S	3.2	S	5.0	SW	5.0	3.5	1.5	2.0	
10	23.6	26.1	21.8	1.4	N	4.2	N	8.4	S	20.5	4.5	1.5	0.0	
前半旬	25.6	28.9	23.1	1.9	NNE					38.0			20.1	
後半旬	25.7	29.2	23.1	1.1	NNE					26.5			5.2	
旬	25.7	29.0	23.1	1.5	NNE					64.5			25.3	
平年差/比	+0.9	+0.7	+0.9							60			52	

観測所名	鞍岡												10°C以上積算気温	228
日付	気温(°C)			風向・風速(m/s)						降水量(mm)			日照(h)	
	平均	最高	最低	平均	最多	最大	風向	瞬間	風向	日計	1時間	10分		
1	22.5	26.2	20.3	1.0	NE	3.0	NE	6.4	NNE	1.5	0.5	0.5	0.5	
2	23.6	29.8	20.4	0.5	NE	1.7	ENE	4.9	NNE	3.5	2.5	1.0	0.3	
3	21.8	24.4	19.5	0.6	SW	1.8	WSW	3.6	SW	2.0	1.0	1.0	0.0	
4	22.6	27.6	19.1	0.7	ENE	1.7	SW	6.7	S	0.0	0.0	0.0	0.3	
5	24.1	31.3	19.3	0.9	SSW	2.7	SSW	7.6	SW	0.0	0.0	0.0	9.5	
6	23.4	29.0	17.9	0.9	SSW	2.2	SW	5.9	SW	0.0	0.0	0.0	2.9	
7	24.0	27.5	20.0	0.7	NNE	2.1	SSW	5.9	SSW	0.0	0.0	0.0	0.1	
8	23.9	29.7	21.5	1.0	SW	2.7	SW	8.1	SSW	8.5	4.5	2.5	0.6	
9	22.5	28.5	20.6	0.7	WSW	3.1	SW	6.9	SSW	37.0	12.5	9.0	0.8	
10	19.6	21.2	18.2	0.8	WSW	2.5	SSW	6.8	WSW	34.0	6.0	2.5	0.1	
前半旬	22.9	27.9	19.7	0.7	NE					7.0			10.6	
後半旬	22.7	27.2	19.6	0.8	SW					79.5			4.5	
旬	22.8	27.5	19.7	0.8	NE					86.5			15.1	
平年差/比	+0.3	+0.2	+1.0							48			41	

観測所名	延岡												10°C以上積算気温	263
日付	気温(°C)			風向・風速(m/s)						降水量(mm)			日照(h)	
	平均	最高	最低	平均	最多	最大	風向	瞬間	風向	日計	1時間	10分		
1	23.7	25.3	22.0	1.6	NE	3.2	ENE	6.1	NE	29.0	6.5	2.5	0.0	
2	25.9	29.5	23.3	1.5	E	3.6	E	6.2	E	0.0	0.5	0.0	5.7	
3	25.9	28.5	23.9	1.4	W	3.0	E	5.9	E	0.0	0.0	0.0	0.0	
4	27.7	33.3	23.5	1.6	WSW	4.0	WSW	7.0	WSW	0.0	0.0	0.0	4.3	
5	27.8	33.9	23.6	1.8	WSW	4.3	ENE	7.6	NE	0.0	0.0	0.0	10.5	
6	27.6	32.6	23.3	1.6	W	3.6	ENE	5.8	ENE	0.0	0.0	0.0	5.5	
7	27.0	29.9	24.5	1.3	WSW	2.7	W	4.0	W	0.0	0.0	0.0	0.0	
8	27.4	32.7	23.3	1.5	WSW	3.7	WSW	6.6	WSW	0.0	0.0	0.0	3.9	
9	26.1	31.4	24.3	1.4	SW	3.7	W	7.3	W	6.5	6.0	4.5	2.7	
10	23.4	25.4	21.7	1.9	W	5.4	WSW	10.7	W	20.0	3.0	1.0	0.2	
前半旬	26.2	30.1	23.3	1.6	WSW					29.0			20.5	
後半旬	26.3	30.4	23.4	1.5	WSW					26.5			12.3	
旬	26.3	30.3	23.3	1.6	WSW					55.5			32.8	
平年差/比	+1.0	+1.1	+1.0							47			65	

地域気象観測旬報

2021年7月1日～10日 宮崎県 (87)

(2/5)

観測所名	日向													10°C以上積算気温	261
	気温(°C)			風向・風速(m/s)						降水量(mm)			日照 (h)		
	平均	最高	最低	平均	最多	最大	風向	瞬間	風向	日計	1時間	10分			
1	23.4	24.7	21.8	0.8	W	1.8	WSW	6.6	ENE	51.0	8.5	4.0	0.0		
2	25.4	29.4	23.9	0.8	SE	2.4	E	4.7	E	6.0	4.5	1.5	1.5		
3	25.3	27.9	23.4	0.6	W	2.1	W	4.5	WNW	0.5	0.5	0.5	0.0		
4	27.7	34.1	23.0	0.9	SW	3.2	SSW	6.9	SSW	0.0	0.0	0.0	7.0		
5	28.1	36.0	22.8	0.8	WSW	2.9	SSE	7.7	W	0.0	0.0	0.0	11.5		
6	27.0	32.7	22.4	0.7	SW	3.3	SSE	6.4	SSE	0.0	0.0	0.0	4.6		
7	26.8	30.6	23.6	0.5	SW	1.6	WSW	3.2	W	0.0	0.0	0.0	0.6		
8	27.6	35.8	23.1	0.7	SW	2.2	W	6.3	WNW	0.0	0.0	0.0	5.0		
9	26.3	34.2	23.7	0.7	W	3.1	SSW	6.9	W	3.0	2.5	2.0	2.7		
10	23.5	26.5	21.8	0.9	W	2.5	W	7.4	WNW	18.0	9.0	3.5	0.7		
前半旬	26.0	30.4	23.0	0.8	W					57.5			20.0		
後半旬	26.2	32.0	22.9	0.7	SW					21.0			13.6		
旬	26.1	31.2	23.0	0.7	SW					78.5			33.6		
平年差/比	+0.8	+1.6	+0.9							64			66		

観測所名	神門													10°C以上積算気温	248
	気温(°C)			風向・風速(m/s)						降水量(mm)			日照 (h)		
	平均	最高	最低	平均	最多	最大	風向	瞬間	風向	日計	1時間	10分			
1	22.7	24.3	20.7	0.4	SSE	1.8	SSE	3.4	SSE	13.5	2.5	1.0	0.0		
2	25.4	31.4	22.5	0.6	SE	2.9	SSE	5.5	S	61.5	44.5	15.0	2.8		
3	23.9	27.6	21.2	0.2	N	0.9	N	2.2	N	2.0	1.5	1.0	0.0		
4	25.8	32.3	21.1	0.4	WSW	2.1	N	4.3	S	0.0	0.0	0.0	3.6		
5	26.8	35.1	21.5	0.5	S	2.0	NE	5.9	N	0.0	0.0	0.0	8.8		
6	25.7	33.5	20.0	0.4	SSE	1.5	S	5.7	S	0.0	0.0	0.0	1.8		
7	25.2	29.8	21.3	0.4	S	1.6	SSE	5.1	SSW	0.0	0.0	0.0	0.0		
8	26.7	32.1	22.4	0.6	E	2.1	SSW	9.3	NNE	0.0	0.0	0.0	1.6		
9	24.3	31.1	22.3	0.4	NW	1.7	SE	5.2	S	8.5	8.0	6.5	0.2		
10	21.9	24.6	20.3	0.4	N	1.4	WNW	3.2	S	17.5	4.5	1.0	0.4		
前半旬	24.9	30.1	21.4	0.4	SSE					77.0			15.2		
後半旬	24.8	30.2	21.3	0.4	S					26.0			4.0		
旬	24.8	30.2	21.3	0.4	SSE					103.0			19.2		
平年差/比	+0.4	+0.3	+0.8							56			45		

観測所名	西米良													10°C以上積算気温	250
	気温(°C)			風向・風速(m/s)						降水量(mm)			日照 (h)		
	平均	最高	最低	平均	最多	最大	風向	瞬間	風向	日計	1時間	10分			
1	24.2	27.6	21.6	1.2	S	4.0	SSW	6.2	S	0.5	0.5	0.5	0.0		
2	25.7	30.6	22.7	0.9	SSW	4.5	SSW	7.2	S	23.0	19.5	7.5	3.0		
3	23.5	26.4	21.5	0.4	NE	2.3	NNE	3.6	NNE	2.0	1.0	1.0	0.0		
4	25.5	31.7	22.1	0.7	SSW	3.0	NE	6.4	NNE	0.5	0.5	0.5	0.6		
5	26.9	33.6	22.5	1.1	NE	4.1	NE	9.2	NNE	0.0	0.0	0.0	8.6		
6	26.2	31.4	22.1	1.0	NE	3.7	NE	8.0	ENE	0.0	0.0	0.0	1.2		
7	25.8	28.6	24.0	0.7	NW	2.5	NNE	5.8	ENE	2.0	1.0	1.0	0.0		
8	25.8	30.7	23.6	1.3	N	4.5	NNE	9.7	NE	7.5	5.5	3.0	0.2		
9	24.3	30.3	22.3	0.7	WSW	4.5	NE	22.1	ENE	36.0	22.5	8.5	0.1		
10	22.0	24.7	20.3	0.6	E	2.5	S	4.7	SSE	62.0	14.0	3.5	1.0		
前半旬	25.2	30.0	22.1	0.9	NE					26.0			12.2		
後半旬	24.8	29.1	22.5	0.9	NNE					107.5			2.5		
旬	25.0	29.6	22.3	0.9	NE					133.5			14.7		
平年差/比	+0.9	+0.5	+1.6							52			40		

観測所名	高鍋													10°C以上積算気温	268
	気温(°C)			風向・風速(m/s)						降水量(mm)			日照 (h)		
	平均	最高	最低	平均	最多	最大	風向	瞬間	風向	日計	1時間	10分			
1	23.7	25.6	22.1	1.3	NE	2.7	WNW	8.1	NNE	39.5	7.0	2.5	0.0		
2	25.2	27.0	22.9	1.1	E	3.1	E	5.4	E	1.5	1.0	0.5	0.6		
3	25.9	29.2	22.9	1.6	WSW	3.8	SW	8.0	SW	0.5	0.5	0.5	0.0		
4	28.8	33.9	24.7	2.5	SW	5.1	WSW	10.7	W	0.0	0.0	0.0	9.7		
5	29.3	35.0	25.2	2.2	SW	4.0	WSW	9.5	SSW	0.0	0.0	0.0	12.1		
6	28.0	34.1	22.3	1.7	SW	3.6	SW	8.4	W	0.0	0.0	0.0	5.1		
7	28.0	32.3	24.8	1.5	WSW	3.2	SW	7.2	SW	0.0	0.0	0.0	0.2		
8	28.3	33.8	25.7	2.4	SW	5.3	W	12.1	SW	1.0	0.5	0.5	5.5		
9	26.6	33.1	23.7	2.4	SW	6.9	WNW	13.3	WNW	9.5	7.5	7.0	2.7		
10	24.0	29.3	21.6	2.1	WSW	5.1	WNW	9.4	WNW	32.0	13.0	5.0	1.8		
前半旬	26.6	30.1	23.6	1.7	SW					41.5			22.4		
後半旬	27.0	32.5	23.6	2.0	WSW					42.5			15.3		
旬	26.8	31.3	23.6	1.9	SW					84.0			37.7		
平年差/比	//	//	//							//			//		

地域気象観測旬報

2021年7月1日～10日 宮崎県 (87)

(3/5)

観測所名	加久藤													10℃以上積算気温	255
	気温(℃)			風向・風速(m/s)						降水量(mm)			日照 (h)		
	平均	最高	最低	平均	最多	最大	風向	瞬間	風向	日計	1時間	10分			
1	25.2	30.0	22.2	2.5	E	4.3	E	7.3	E	1.5	1.5	1.0	0.0		
2	25.9	32.4	22.4	2.3	E	4.4	WSW	7.2	WSW	31.0	30.5	14.5	4.4		
3	24.5	28.3	21.8	1.8	NW	3.6	NNW	6.1	WSW	7.0	3.0	2.0	0.0		
4	26.3	30.8	24.5	3.3	NW	6.5	WNW	10.2	WNW	2.0	1.5	1.0	0.7		
5	27.4	32.1	24.3	3.3	W	6.4	W	10.5	W	0.0	0.0	0.0	8.6		
6	27.0	30.9	24.1	3.3	W	6.2	W	10.3	W	2.0	1.0	0.5	3.9		
7	26.5	29.7	24.4	3.5	WNW	5.8	W	9.8	W	5.0	2.0	1.5	0.2		
8	25.4	29.5	23.4	3.5	W	6.8	W	13.5	WNW	28.0	13.5	5.5	0.4		
9	25.2	29.7	23.0	2.8	W	9.4	NW	17.0	WNW	49.5	36.0	16.0	0.3		
10	21.5	24.4	19.9	1.6	WNW	5.1	WSW	10.9	SW	325.0	71.5	16.0	0.5		
前半旬	25.9	30.7	23.0	2.6	NW					41.5			13.7		
後半旬	25.1	28.8	23.0	2.9	W					409.5			5.3		
旬	25.5	29.8	23.0	2.8	W					451.0			19.0		
平年差/比	+0.5	+0.4	+1.3							181			45		

観測所名	西都													10℃以上積算気温	271
	気温(℃)			風向・風速(m/s)						降水量(mm)			日照 (h)		
	平均	最高	最低	平均	最多	最大	風向	瞬間	風向	日計	1時間	10分			
1	24.1	26.5	22.4	2.1	NNE	6.8	NNE	11.5	NNE	18.5	5.0	2.0	0.0		
2	25.5	28.7	22.8	1.7	ESE	4.3	ESE	6.4	ESE	0.5	0.5	0.5	1.0		
3	26.1	29.2	22.9	1.8	SW	4.4	SW	7.7	WSW	0.5	0.5	0.5	0.0		
4	28.8	33.7	24.2	3.4	SW	7.0	WSW	12.7	WSW	0.0	0.0	0.0	8.7		
5	29.7	35.2	25.7	3.8	SW	5.7	SW	10.3	SW	0.0	0.0	0.0	12.1		
6	28.7	33.3	23.5	3.7	SW	6.2	SW	9.5	SW	0.0	0.0	0.0	5.7		
7	28.7	31.6	24.4	3.0	SW	5.4	SW	8.3	SSW	0.0	0.0	0.0	0.6		
8	28.6	33.5	26.1	3.9	SW	6.9	SW	12.8	SW	0.0	0.0	0.0	5.5		
9	27.1	33.0	24.2	3.8	SW	7.9	SW	13.8	NW	15.0	7.0	5.0	3.2		
10	23.9	28.9	20.9	2.9	WSW	7.5	WNW	12.3	WSW	29.0	11.5	4.5	2.2		
前半旬	26.8	30.7	23.6	2.6	SW					19.5			21.8		
後半旬	27.4	32.1	23.8	3.5	SW					44.0			17.2		
旬	27.1	31.4	23.7	3.0	SW					63.5			39.0		
平年差/比	+1.1	+1.2	+1.3							40			79		

観測所名	小林													10℃以上積算気温	257
	気温(℃)			風向・風速(m/s)						降水量(mm)			日照 (h)		
	平均	最高	最低	平均	最多	最大	風向	瞬間	風向	日計	1時間	10分			
1	24.5	28.9	21.6	1.8	SSE	3.5	S	5.6	SSW	2.5	1.0	0.5	0.1		
2	25.6	29.9	22.5	2.0	SE	4.6	SE	7.7	SE	5.0	3.5	2.0	4.1		
3	24.4	27.8	21.4	1.0	SSE	3.1	WNW	6.2	NW	7.0	4.0	1.0	0.0		
4	26.6	31.8	23.2	1.6	NW	4.3	WSW	8.7	NNW	0.0	0.0	0.0	3.3		
5	27.7	32.9	23.2	2.0	NW	5.2	NNW	9.3	NNW	0.0	0.0	0.0	10.7		
6	27.3	31.8	23.4	2.1	WNW	4.7	WNW	9.4	WNW	0.0	0.0	0.0	5.0		
7	27.2	30.7	23.8	2.3	NW	4.4	NNW	10.2	WNW	0.0	0.0	0.0	2.1		
8	26.3	31.1	23.0	2.5	NW	7.0	W	14.7	WNW	21.0	16.5	5.5	1.4		
9	25.4	30.5	22.9	2.0	NW	6.0	WNW	14.3	NW	29.5	16.0	6.0	0.7		
10	21.7	23.9	20.0	2.0	WNW	5.2	SSW	8.8	SW	263.0	78.5	19.5	0.7		
前半旬	25.8	30.3	22.4	1.7	NW					14.5			18.2		
後半旬	25.6	29.6	22.6	2.2	WNW					313.5			9.9		
旬	25.7	29.9	22.5	1.9	NW					328.0			28.1		
平年差/比	+0.7	+0.6	+0.5							140			72		

観測所名	宮崎													10℃以上積算気温	280
	気温(℃)			風向・風速(m/s)						降水量(mm)			日照 (h)		
	平均	最高	最低	平均	最多	最大	風向	瞬間	風向	日計	1時間	10分			
1	24.5	27.2	22.7	2.3	NNE	7.5	NNE	12.8	NNE	7.0	1.5	0.5	0.0		
2	26.2	28.2	23.4	2.2	WSW	4.1	E	6.5	WSW	0.5	0.5	0.5	1.5		
3	26.9	29.9	23.6	2.2	W	4.9	WSW	8.5	WSW	0.5	0.5	0.5	0.2		
4	29.6	34.3	24.3	4.3	SW	9.0	WSW	13.9	WSW	0.0	0.0	0.0	9.6		
5	30.5	35.3	26.0	4.3	WSW	7.6	WSW	12.1	W	0.0	0.0	0.0	11.0		
6	29.8	34.6	25.0	4.0	WSW	7.7	W	12.1	W	0.0	0.0	0.0	6.9		
7	29.7	32.4	26.9	3.9	WSW	8.3	WSW	13.7	WSW	0.0	0.0	0.0	1.4		
8	29.3	33.5	26.7	6.0	WSW	11.0	WSW	18.0	WSW	1.5	1.5	1.5	6.8		
9	28.5	34.1	24.2	5.4	WSW	9.9	WNW	17.0	WSW	12.5	10.5	7.5	5.7		
10	24.8	29.9	22.0	3.9	WNW	7.6	W	12.7	W	4.5	2.0	1.5	2.9		
前半旬	27.5	31.0	24.0	3.1	WSW					8.0			22.3		
後半旬	28.4	32.9	25.0	4.6	WSW					18.5			23.7		
旬	28.0	31.9	24.5	3.9	WSW					26.5			46.0		
平年差/比	+1.5	+1.7	+1.1							18			91		

地域気象観測旬報

2021年7月1日～10日 宮崎県 (87)

(4/5)

観測所名	10℃以上積算気温											268		
	気温(℃)			風向・風速(m/s)						降水量(mm)			日照(h)	
	平均	最高	最低	平均	最多	最大	風向	瞬間	風向	日計	1時間			10分
1	23.3	25.1	21.8	1.5	W	3.2	NE	6.1	NNE	19.0	3.5	1.0	0.0	
2	25.2	27.9	22.0	1.7	ENE	3.6	E	5.7	ENE	2.0	2.0	0.5	1.3	
3	25.7	29.1	22.1	1.3	WNW	3.3	WSW	6.1	W	3.5	3.0	1.0	0.0	
4	28.0	32.3	23.1	2.5	WSW	5.6	WSW	11.4	WSW	0.0	0.0	0.0	3.6	
5	29.2	33.7	26.0	3.3	WSW	6.1	SW	11.3	WSW	0.0	0.0	0.0	11.7	
6	28.6	33.3	25.2	3.2	WSW	6.0	WSW	10.6	SW	0.0	0.0	0.0	6.6	
7	28.5	31.0	26.7	3.3	WSW	5.2	WSW	11.1	W	0.0	0.0	0.0	0.8	
8	27.7	31.5	25.5	3.7	WSW	7.0	WSW	14.0	W	2.5	2.5	2.5	3.2	
9	27.4	33.1	24.3	3.4	WSW	7.0	WSW	13.5	SW	1.5	1.0	0.5	3.9	
10	24.2	28.6	21.5	2.3	WNW	4.5	WSW	9.7	WNW	2.5	0.5	0.5	2.3	
前半旬	26.3	29.6	23.0	2.1	WSW					24.5			16.6	
後半旬	27.3	31.5	24.6	3.2	WSW					6.5			16.8	
旬	26.8	30.6	23.8	2.6	WSW					31.0			33.4	
平年差/比	//	//	//							//			//	

観測所名	10℃以上積算気温											279		
	気温(℃)			風向・風速(m/s)						降水量(mm)			日照(h)	
	平均	最高	最低	平均	最多	最大	風向	瞬間	風向	日計	1時間			10分
1	24.3	26.6	22.7	4.0	N	11.3	NNE	13.9	NE	9.5	3.0	1.5		
2	25.4	27.6	23.2	2.1	ENE	3.9	NE	6.2	NNE	1.0	0.5	0.5		
3	26.2	28.6	22.9	2.2	SE	5.6	WSW	6.7	W	1.0	1.0	0.5		
4	29.3	34.7	24.2	3.7	W	9.9	W	12.9	WSW	0.0	0.0	0.0		
5	30.0	35.5	24.8	4.1	WSW	9.0	W	12.9	WSW	0.0	0.0	0.0		
6	29.3	34.4	24.6	4.3	WSW	9.2	W	12.9	WSW	0.0	0.0	0.0		
7	29.6	33.0	25.5	4.6	WSW	8.8	W	12.3	WSW	0.0	0.0	0.0		
8	29.4	34.4	26.6	6.9	WSW	11.9	W	16.5	W	0.5	0.5	0.5		
9	29.2	35.1	25.8	5.6	WSW	11.6	W	15.9	WSW	0.0	0.0	0.0		
10	26.2	31.4	23.0	4.4	W	8.2	WNW	11.8	WNW	1.0	1.0	0.5		
前半旬	27.0	30.6	23.6	3.2	WSW					11.5				
後半旬	28.7	33.7	25.1	5.2	WSW					1.5				
旬	27.9	32.1	24.3	4.2	WSW					13.0				
平年差/比	+1.7	+2.3	+1.0							7				

観測所名	10℃以上積算気温											267		
	気温(℃)			風向・風速(m/s)						降水量(mm)			日照(h)	
	平均	最高	最低	平均	最多	最大	風向	瞬間	風向	日計	1時間			10分
1	24.6	28.2	22.1	3.1	NNE	5.7	NNE	10.8	NE	16.5	6.5	1.5	0.9	
2	25.8	30.3	22.7	1.7	SSW	3.7	SSW	6.1	SW	9.0	8.5	5.0	1.0	
3	25.4	28.7	22.1	2.0	SSW	4.0	SSW	7.0	S	13.0	10.0	4.0	0.0	
4	28.1	33.4	24.0	2.8	SW	5.2	SW	10.3	SW	0.0	0.0	0.0	7.0	
5	28.6	33.1	25.3	2.4	SSW	4.4	SW	8.5	SW	0.0	0.0	0.0	10.5	
6	28.3	33.3	24.6	2.2	SW	4.2	SW	9.6	SSW	0.0	0.0	0.0	6.1	
7	28.3	31.6	25.8	2.5	WSW	4.1	WSW	8.6	SW	0.0	0.0	0.0	2.1	
8	27.4	32.1	24.5	2.8	SW	5.5	SW	12.6	SW	7.0	5.0	2.0	3.4	
9	26.9	32.2	24.4	2.6	SSW	6.5	SSW	13.2	SSW	21.0	10.5	6.5	3.5	
10	23.6	27.2	21.5	1.9	N	5.0	N	8.4	WNW	12.0	10.5	7.5	2.2	
前半旬	26.5	30.7	23.2	2.4	SSW					38.5			19.4	
後半旬	26.9	31.3	24.2	2.4	SW					40.0			17.3	
旬	26.7	31.0	23.7	2.4	SSW					78.5			36.7	
平年差/比	+0.9	+1.0	+1.1							37			85	

観測所名	10℃以上積算気温											276		
	気温(℃)			風向・風速(m/s)						降水量(mm)			日照(h)	
	平均	最高	最低	平均	最多	最大	風向	瞬間	風向	日計	1時間			10分
1	25.0	27.5	22.7	2.2	WNW	4.3	W	6.9	WNW	23.5	6.5	1.5	0.8	
2	25.2	27.4	23.6	2.3	W	5.3	E	7.8	ENE	25.0	11.5	3.0	0.1	
3	25.8	29.0	22.3	2.5	W	4.3	W	7.0	W	13.0	8.5	2.5	0.3	
4	28.8	32.5	25.6	3.7	WSW	6.3	WSW	11.1	SW	0.0	0.0	0.0	9.0	
5	29.0	33.5	25.7	3.3	WSW	6.4	W	10.0	W	0.0	0.0	0.0	11.3	
6	28.9	33.8	25.7	3.5	W	7.4	W	11.0	W	0.0	0.0	0.0	7.2	
7	29.1	32.0	26.8	3.7	WSW	6.0	WSW	9.8	SW	0.0	0.0	0.0	1.8	
8	29.1	32.6	27.1	4.8	WSW	8.5	W	13.2	WSW	0.0	0.0	0.0	5.9	
9	28.8	33.2	25.9	4.5	WSW	8.4	W	13.9	SW	9.0	4.5	3.5	6.5	
10	26.7	29.2	24.8	2.5	WNW	5.5	W	8.0	WSW	1.0	0.5	0.5	4.9	
前半旬	26.8	30.0	24.0	2.8	WSW					61.5			21.5	
後半旬	28.5	32.2	26.1	3.8	WSW					10.0			26.3	
旬	27.6	31.1	25.0	3.3	WSW					71.5			47.8	
平年差/比	+1.3	+1.5	+1.3							44			103	

地域気象観測旬報

2021年7月1日～10日 宮崎県 (87)

(5/5)

観測所名	串間			10°C以上積算気温									277
	気温(°C)			風向・風速(m/s)						降水量(mm)			日照 (h)
日付	平均	最高	最低	平均	最多	最大	風向	瞬間	風向	日計	1時間	10分	
1	25.8	29.6	23.0	3.1	NE	5.9	NE	9.1	W	20.0	6.0	1.5	1.4
2	25.7	29.3	23.7	1.6	NE	4.2	W	7.0	W	17.0	8.0	3.5	0.0
3	26.1	28.7	22.9	1.4	SW	3.0	SSW	6.3	S	31.5	22.5	5.5	0.0
4	28.5	32.7	24.8	3.1	WSW	7.8	WSW	11.8	WSW	0.0	0.0	0.0	12.3
5	28.7	32.5	25.2	3.0	WSW	6.2	WSW	9.7	W	0.0	0.0	0.0	11.9
6	28.9	33.1	25.0	3.6	WSW	7.2	WSW	10.3	WSW	0.0	0.0	0.0	8.8
7	28.9	32.1	26.6	4.3	WSW	7.1	WSW	12.0	W	0.0	0.0	0.0	1.9
8	28.7	31.7	27.0	5.8	WSW	9.1	WSW	15.1	WSW	2.0	1.5	1.0	3.6
9	28.6	32.9	26.3	4.9	WSW	8.7	WSW	13.5	WSW	9.5	3.5	3.0	6.7
10	26.9	30.2	23.8	2.2	WSW	4.8	WSW	8.9	WSW	2.5	2.5	2.0	4.7
前半旬	27.0	30.6	23.9	2.4	WSW					68.5			25.6
後半旬	28.4	32.0	25.7	4.2	WSW					14.0			25.7
旬	27.7	31.3	24.8	3.3	WSW					82.5			51.3
平年差/比	+1.8	+1.9	+1.7							50			104

地域雨量観測旬報

2021年7月1日～10日 宮崎県 (87)

(1/1)

観測所名	日之影				諸塚				北方				椎葉				都農				えびの			
	降水量(mm)				降水量(mm)				降水量(mm)				降水量(mm)				降水量(mm)				降水量(mm)			
	日計	平年比	最大 1時間	最大 10分間	日計	平年比	最大 1時間	最大 10分間	日計	平年比	最大 1時間	最大 10分間	日計	平年比	最大 1時間	最大 10分間	日計	平年比	最大 1時間	最大 10分間	日計	平年比	最大 1時間	最大 10分間
1	20.5		15.5	4.0	14.5		3.5	1.0	29.5		6.0	2.0	3.0		1.5	0.5	69.0		19.0	4.0	1.0		0.5	0.5
2	8.5		6.5	3.0	24.5		21.0	10.0	3.5		2.0	1.0	19.5		14.0	6.5	4.0		2.5	1.0	18.5		13.5	6.5
3	3.5		3.5	3.5	1.0		0.5	0.5	0.0		0.5	0.0	10.5		6.0	3.0	0.0		0.0	0.0	25.5		12.0	6.5
4	0.5		0.5	0.5	0.0		0.0	0.0	0.0		0.0	0.0	5.5		2.0	1.0	0.0		0.0	0.0	7.0		4.0	4.0
5	0.0		0.0	0.0	0.0		0.0	0.0	0.0		0.0	0.0	0.0		0.0	0.0	0.0		0.0	0.0	1.0		0.5	0.5
半旬計/最大	33.0	36	15.5	4.0	40.0	47	21.0	10.0	33.0	47	6.0	2.0	38.5	24	14.0	6.5	73.0	61	19.0	4.0	53.0	26	13.5	6.5
6	0.0		0.0	0.0	0.0		0.0	0.0	0.0		0.0	0.0	0.0		0.0	0.0	0.0		0.0	0.0	0.5		0.5	0.5
7	0.0		0.0	0.0	0.0		0.0	0.0	0.0		0.0	0.0	0.0		0.0	0.0	0.0		0.0	0.0	8.0		5.5	4.5
8	1.0		0.5	0.5	0.0		0.0	0.0	0.0		0.0	0.0	6.0		4.5	3.5	0.0		0.0	0.0	64.5		33.5	15.0
9	17.5		9.5	3.0	16.0		14.5	8.5	7.5		7.0	5.5	29.5		20.5	11.0	3.0		2.5	1.0	59.5		17.5	8.5
10	34.5		6.0	1.5	27.0		5.0	1.0	24.5		5.0	1.5	42.0		8.0	3.0	34.5		21.5	10.0	319.5		83.5	20.0
半旬計/最大	53.0	61	9.5	3.0	43.0	57	14.5	8.5	32.0	50	7.0	5.5	77.5	54	20.5	11.0	37.5	41	21.5	10.0	452.0	270	83.5	20.0
旬計	86.0	49			83.0	49			65.0	48			116.0	36			110.5	51			505.0	129		
旬最大	34.5		15.5	4.0	27.0		21.0	10.0	29.5		7.0	5.5	42.0		20.5	11.0	69.0		21.5	10.0	319.5		83.5	20.0
起日	10		1	1	10		2	2	1		9	9	10		9	9	1		10	10	10		10	10

観測所名	野尻				国富				深瀬																
	降水量(mm)				降水量(mm)				降水量(mm)				降水量(mm)				降水量(mm)				降水量(mm)				
	日計	平年比	最大 1時間	最大 10分間	日計	平年比	最大 1時間	最大 10分間	日計	平年比	最大 1時間	最大 10分間	日計	平年比	最大 1時間	最大 10分間	日計	平年比	最大 1時間	最大 10分間	日計	平年比	最大 1時間	最大 10分間	
1	7.0		2.0	1.5	5.5		1.5	1.0	19.5		6.0	1.5													
2	0.0		0.0	0.0	0.5		0.5	0.5	28.5		24.0	6.0													
3	2.5		1.0	0.5	1.0		1.0	0.5	10.5		7.5	2.0													
4	0.0		0.0	0.0	0.0		0.0	0.0	0.0		0.0	0.0													
5	0.0		0.0	0.0	0.0		0.0	0.0	0.0		0.0	0.0													
半旬計/最大	9.5	10	2.0	1.5	7.0	7	1.5	1.0	58.5	47	24.0	6.0													
6	0.0		0.0	0.0	0.0		0.0	0.0	0.0		0.0	0.0													
7	0.0		0.0	0.0	0.0		0.0	0.0	0.0		0.0	0.0													
8	9.5		7.0	4.5	1.5		1.0	0.5	5.5		2.0	1.5													
9	35.5		23.5	7.0	24.5		17.0	6.0	6.5		3.5	2.5													
10	135.0		43.0	13.5	76.5		30.5	8.0	4.0		1.5	1.0													
半旬計/最大	180.0	234	43.0	13.5	102.5	133	30.5	8.0	16.0	16	3.5	2.5													
旬計	189.5	109			109.5	61			74.5	32															
旬最大	135.0		43.0	13.5	76.5		30.5	8.0	28.5		24.0	6.0													
起日	10		10	10	10		10	10	2		2	2													