

## 宮 崎 県 農 業 気 象 速 報

令 和 3 年 6 月 中 旬

宮 崎 地 方 気 象 台

令 和 3 年 6 月 22 日

## 気 象 概 況

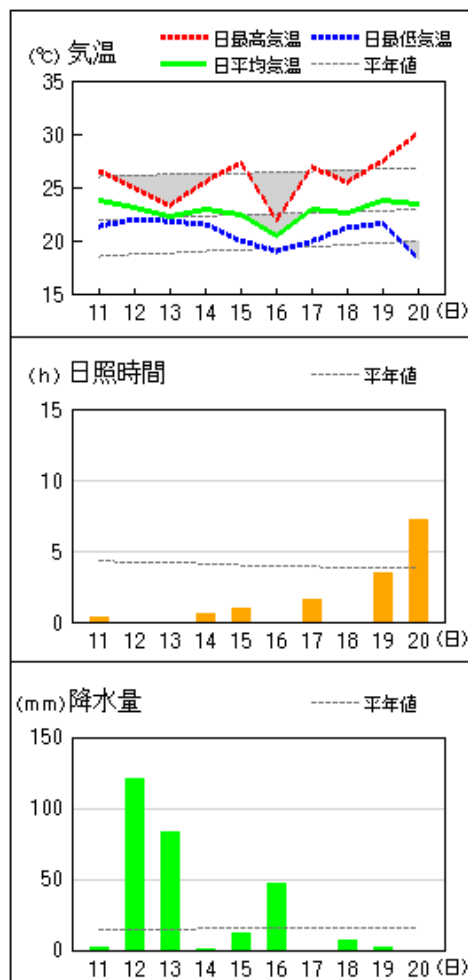
梅雨前線や低気圧、気圧の谷や湿った空気の影響を受けて、曇りや雨の日が多かった。都農では13日に日最大1時間降水量59.5mmを観測し、6月としての極値を更新した。県内各地の旬平均気温は、平年差+0.2℃～+1.1℃で都城、宮崎、加久藤、串間は平年より高く、他は平年並だった。旬降水量は、80.0mm～400.0mm（平年比28%～168%）で都城、高千穂、加久藤、えびの、串間では平年より少なく、延岡、古江、北方、日向、都農、深瀬は平年より多く、他は平年並だった。旬日照時間は、平年比35%～62%で延岡、古江は平年よりかなり少なく、他は平年より少なかった。

宮崎市の旬平均気温は平年より高く、旬降水量は平年並、旬日照時間は平年より少なかった。

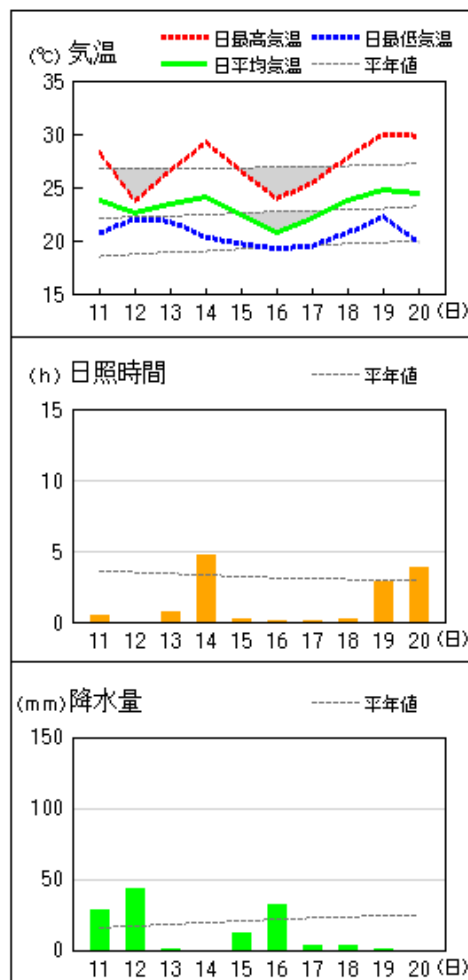
日々の天気概況	宮崎市の昼間の天気
11日 気圧の谷や湿った空気の影響を受けた。	曇後一時雨
12日 梅雨前線の影響を受けた。	大雨、雷を伴う
13日 梅雨前線や湿った空気の影響を受けた。	雨時々曇、雷を伴う
14日 湿った空気の影響を受けたが、次第に高気圧に覆われた。	曇一時雨後晴
15日 気圧の谷や湿った空気の影響を受けた。	曇後時々雨
16日 梅雨前線や低気圧の影響を受けた。	大雨
17日 気圧の谷や湿った空気の影響を受けた。	曇時々雨
18日 気圧の谷や湿った空気の影響を受けた。	曇時々雨
19日 気圧の谷や湿った空気の影響を受けた。	曇一時雨後時々晴
20日 気圧の谷や湿った空気の影響を受けた。	曇時々晴一時雨

地上気象 気象経過図：2021年06月11日-2021年06月20日

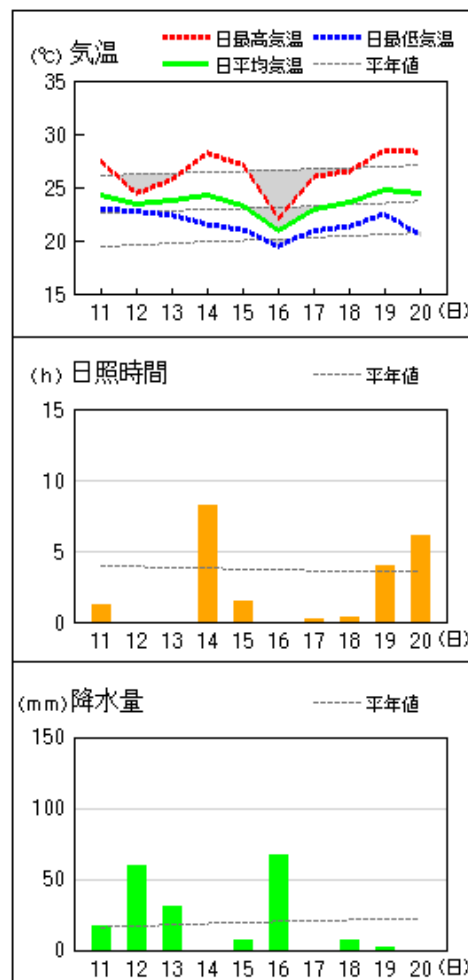
延岡



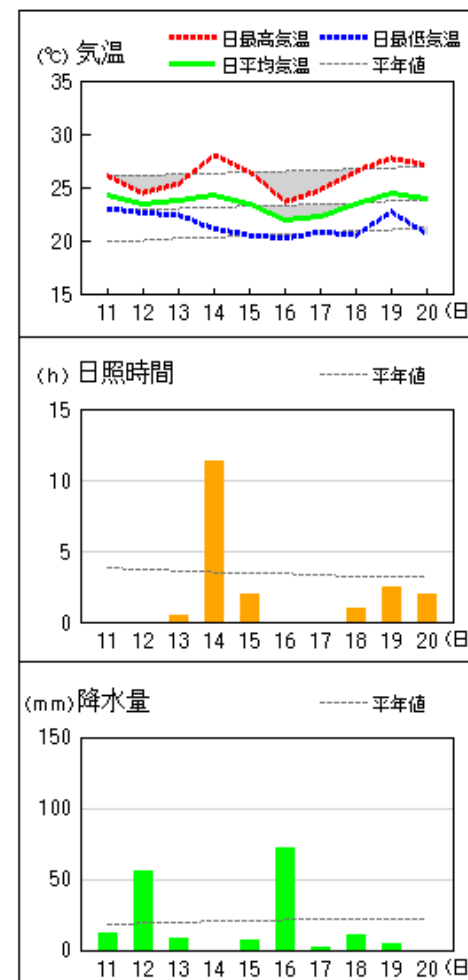
都城



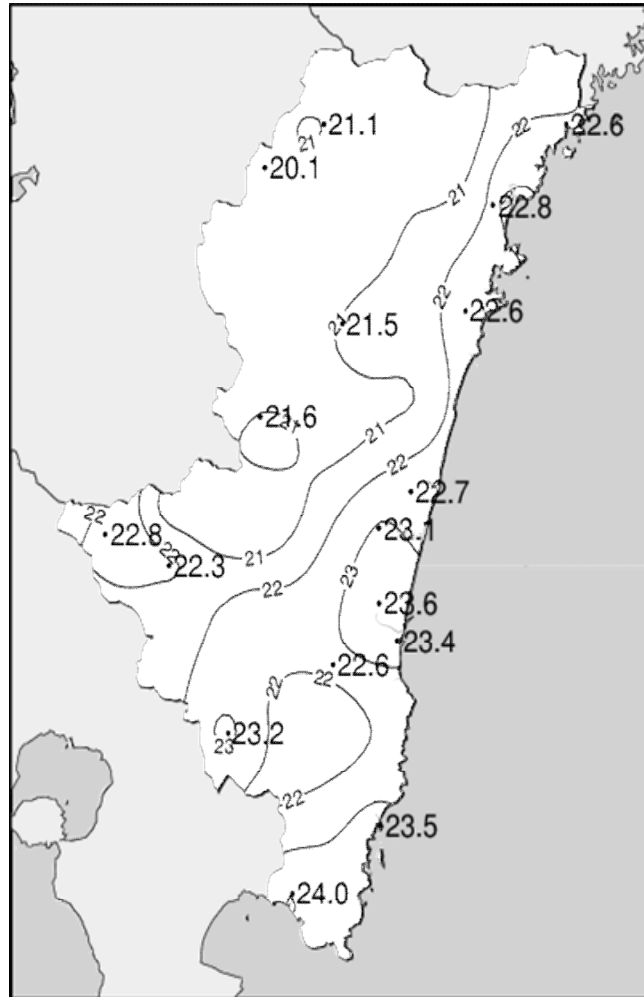
宮崎



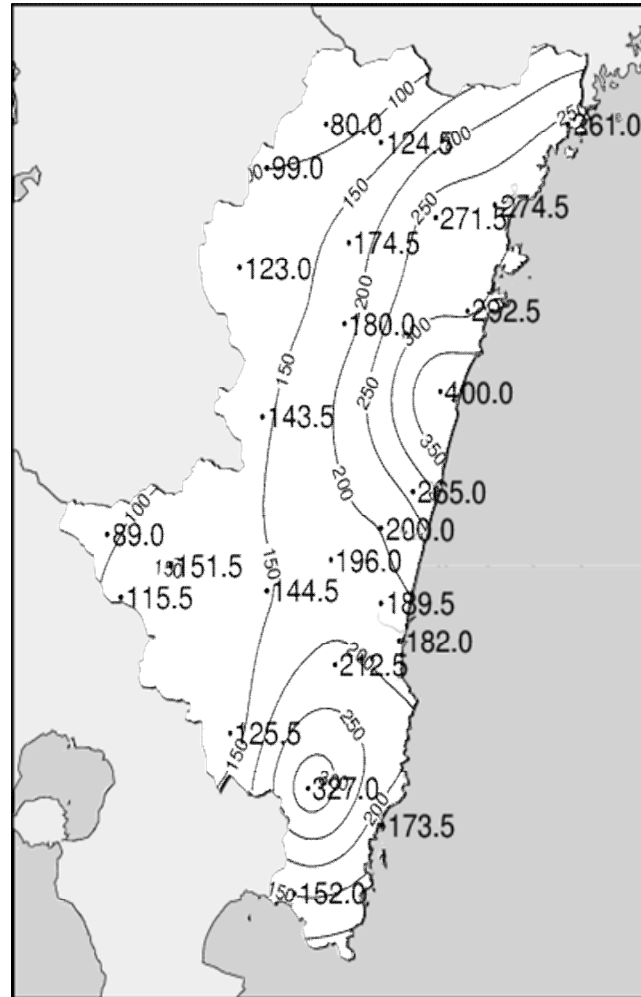
油津



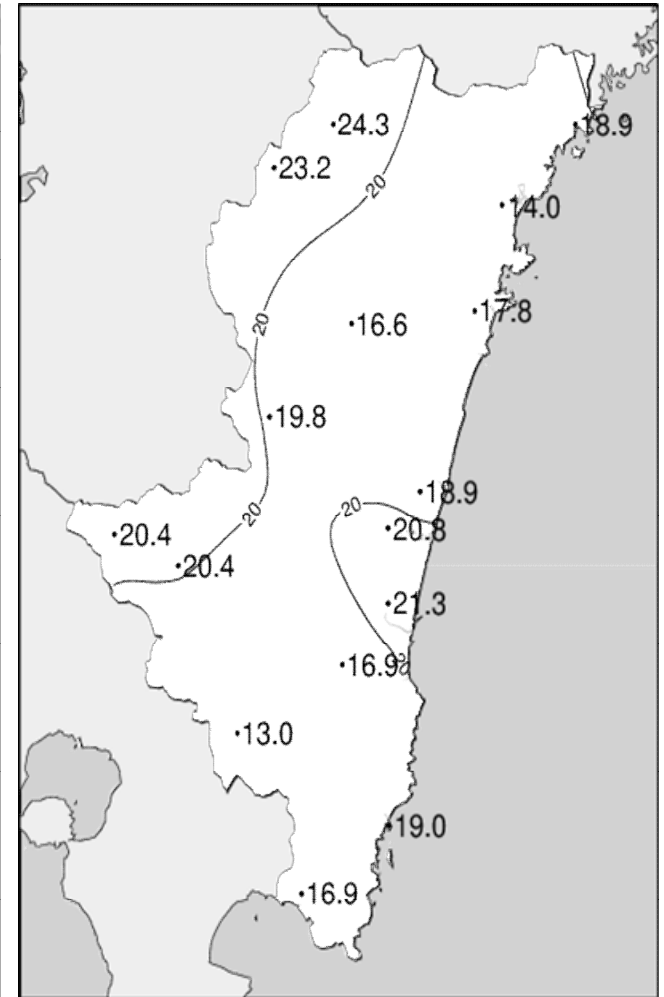
## 令和3年(2021年)6月中旬 気象分布図(観測値)



2021年6月中旬気温観測値(°C)メッシュ平年値補正

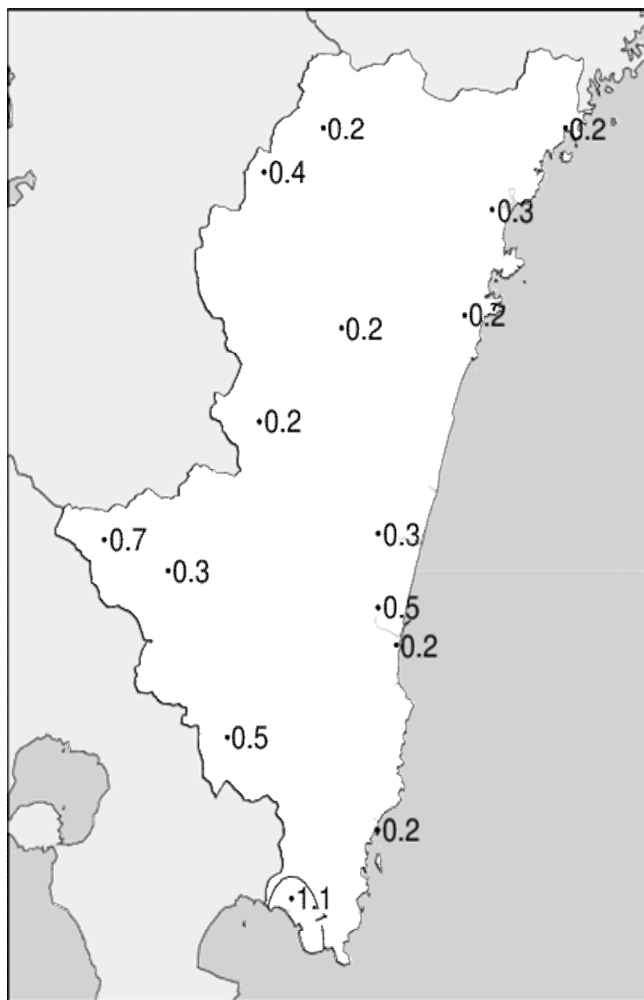


2021年6月中旬降水量観測値(ミリ)

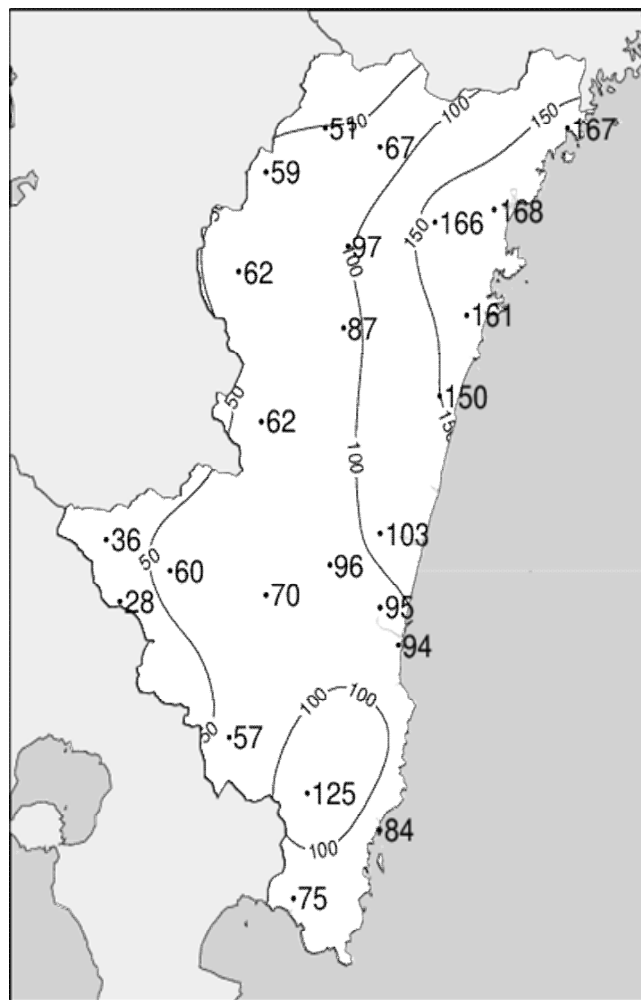


2021年6月中旬日照時間観測値(時間)

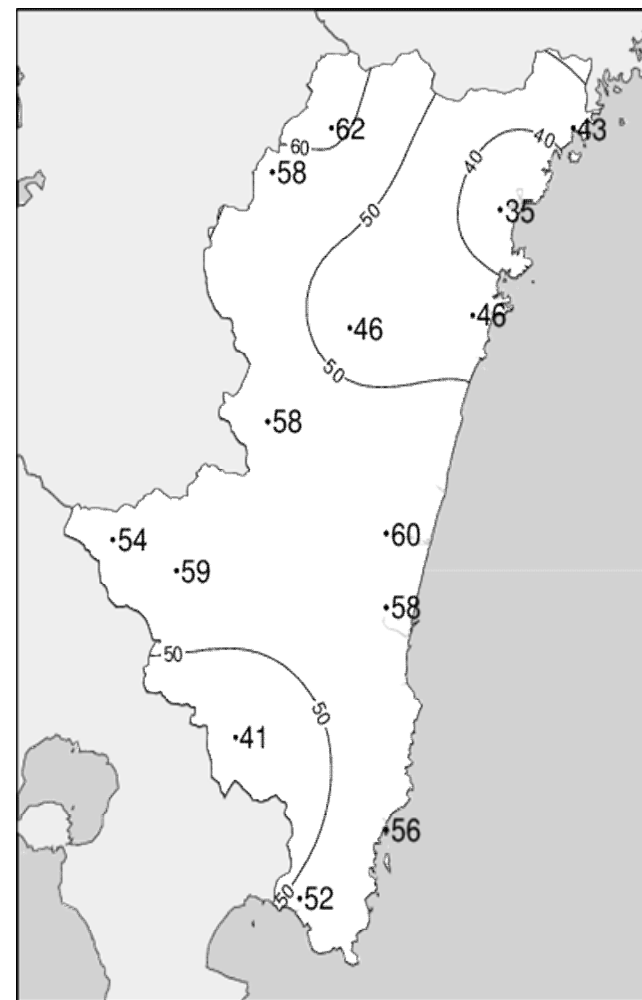
## 令和3年(2021年)6月中旬 気象分布図(平年差、平年比)



2021年6月中旬気温平年差(°C)



2021年6月中旬降水量平年比(%)



2021年6月中旬日照時間平年比(%)

## 地域気象観測旬報

2021年6月11日～20日 宮崎県 (87)

(1/5)

観測所名	高千穂												10°C以上積算気温	211
	気温(°C)			風向・風速(m/s)						降水量(mm)			日照(h)	
	平均	最高	最低	平均	最多	最大	風向	瞬間	風向	日計	1時間	10分		
11	21.0	23.6	19.5	2.4	SE	3.8	SE	9.5	E	2.5	1.0	0.5	0.0	
12	20.8	21.5	19.9	2.0	SE	3.5	SE	7.8	ESE	30.5	12.5	3.5	0.0	
13	21.7	25.6	20.1	1.5	SE	3.9	SSE	7.0	E	5.5	2.0	1.0	0.5	
14	22.4	27.0	19.9	1.4	SE	3.4	ESE	8.1	E	0.0	0.0	0.0	6.9	
15	20.3	24.2	18.0	1.5	SE	3.2	SSE	6.8	SE	18.0	8.5	3.0	0.7	
16	19.1	22.0	17.0	1.6	SE	3.4	SSE	8.5	E	13.0	3.5	1.5	0.0	
17	21.2	25.6	18.1	1.3	SE	3.2	SSE	7.2	E	0.0	0.0	0.0	1.3	
18	20.7	23.5	19.3	0.9	SSE	2.8	SSE	5.3	ESE	8.5	5.0	1.5	0.0	
19	22.9	28.8	17.7	1.8	NNW	4.0	NNW	7.9	NW	2.0	1.0	0.5	5.9	
20	21.3	30.0	14.9	1.3	SSE	3.9	SSE	6.8	SSE	0.0	0.0	0.0	9.0	
前半旬	21.2	24.4	19.5	1.8	SE					56.5			8.1	
後半旬	21.0	26.0	17.4	1.4	SSE					23.5			16.2	
旬	21.1	25.2	18.4	1.6	SE					80.0			24.3	
平年差/比	+0.2	-0.8	+1.3							51			62	

観測所名	古江												10°C以上積算気温	226
	気温(°C)			風向・風速(m/s)						降水量(mm)			日照(h)	
	平均	最高	最低	平均	最多	最大	風向	瞬間	風向	日計	1時間	10分		
11	23.2	26.5	20.6	1.5	S	4.5	S	7.5	S	1.5	1.0	0.5	0.0	
12	23.2	25.2	22.3	1.5	SSE	3.7	SE	8.3	SE	89.5	19.0	4.5	0.0	
13	22.3	23.1	21.7	1.6	NNE	4.4	NE	8.5	NNE	81.0	17.0	4.5	0.0	
14	21.9	24.7	20.1	0.9	NNE	2.5	SSE	4.0	S	15.5	10.0	3.5	1.0	
15	22.2	26.2	19.6	1.7	SSW	4.9	S	7.6	S	6.5	2.5	1.0	0.7	
16	20.5	22.0	19.7	2.0	NNE	5.4	NNW	9.3	SE	43.5	7.0	2.5	0.0	
17	22.9	27.3	19.8	1.9	NNE	4.3	SSW	6.2	S	0.0	0.0	0.0	7.0	
18	22.4	24.2	20.7	1.2	S	4.7	SSW	7.2	S	19.5	5.0	2.5	0.0	
19	23.6	27.7	19.9	1.6	SSE	3.9	N	6.6	NNE	4.0	2.5	1.0	2.7	
20	23.6	30.6	18.1	2.8	NNE	7.1	N	10.9	NNE	0.0	0.0	0.0	7.5	
前半旬	22.6	25.1	20.9	1.4	NNE					194.0			1.7	
後半旬	22.6	26.4	19.6	1.9	NNE					67.0			17.2	
旬	22.6	25.8	20.3	1.7	NNE					261.0			18.9	
平年差/比	+0.2	-0.2	+1.0							167			43	

観測所名	鞍岡												10°C以上積算気温	201
	気温(°C)			風向・風速(m/s)						降水量(mm)			日照(h)	
	平均	最高	最低	平均	最多	最大	風向	瞬間	風向	日計	1時間	10分		
11	20.5	22.7	18.3	1.8	SW	5.8	SW	13.9	SSW	1.5	1.0	0.5	0.0	
12	20.6	23.1	19.1	1.1	SW	3.6	SW	7.5	WSW	29.0	16.0	6.0	0.0	
13	21.0	25.7	18.0	0.6	WSW	2.9	SW	6.3	SSW	9.5	7.5	3.0	2.1	
14	21.2	26.8	17.5	0.7	SW	2.4	ENE	4.5	SSW	4.0	2.0	2.0	4.3	
15	19.3	24.0	16.5	1.1	SW	3.1	SW	8.0	W	16.5	6.0	2.0	0.2	
16	18.4	21.0	16.6	1.3	WSW	3.1	NE	8.1	SW	24.0	9.5	3.0	0.0	
17	20.0	24.1	17.0	1.3	SW	3.2	SW	6.6	SSW	0.0	0.0	0.0	1.2	
18	19.7	23.0	17.3	0.5	NE	2.5	SW	5.8	WSW	10.0	7.0	2.5	0.0	
19	20.6	26.2	16.0	0.7	NNE	2.0	NE	5.1	S	4.5	2.0	0.5	6.6	
20	19.9	27.7	12.7	1.5	WSW	2.9	NE	6.4	NE	0.0	0.0	0.0	8.8	
前半旬	20.5	24.5	17.9	1.1	SW					60.5			6.6	
後半旬	19.7	24.4	15.9	1.1	SW					38.5			16.6	
旬	20.1	24.4	16.9	1.1	SW					99.0			23.2	
平年差/比	+0.4	-0.3	+1.2							59			58	

観測所名	延岡												10°C以上積算気温	228
	気温(°C)			風向・風速(m/s)						降水量(mm)			日照(h)	
	平均	最高	最低	平均	最多	最大	風向	瞬間	風向	日計	1時間	10分		
11	23.8	26.5	21.3	1.6	SE	4.3	SSE	9.5	ESE	2.5	1.5	0.5	0.3	
12	23.1	24.9	22.0	2.0	ENE	4.6	E	7.9	ENE	120.5	29.0	6.5	0.0	
13	22.3	23.3	21.8	1.4	ENE	3.9	E	6.3	ENE	83.5	13.5	3.5	0.0	
14	22.9	25.5	21.5	1.4	ENE	3.8	ENE	6.2	ENE	0.5	4.5	0.5	0.6	
15	22.4	27.3	20.0	1.5	W	3.5	SE	6.1	SE	12.0	4.0	1.5	0.9	
16	20.4	21.9	19.0	1.4	ENE	3.7	ESE	7.2	ESE	46.5	8.0	2.0	0.0	
17	23.0	26.9	19.9	1.6	WSW	3.3	E	5.2	SE	0.0	0.0	0.0	1.6	
18	22.6	25.5	21.2	1.3	WSW	2.8	SE	5.4	SE	7.5	2.0	1.0	0.0	
19	23.8	27.5	21.6	1.5	ENE	4.3	ENE	6.9	ENE	1.5	0.5	0.5	3.4	
20	23.4	30.1	18.3	2.1	WSW	4.0	WSW	6.7	S	0.0	0.0	0.0	7.2	
前半旬	22.9	25.5	21.3	1.6	ENE					219.0			1.8	
後半旬	22.6	26.4	20.0	1.6	WSW					55.5			12.2	
旬	22.8	25.9	20.7	1.6	ENE					274.5			14.0	
平年差/比	+0.3	-0.6	+1.5							168			35	

## 地域気象観測旬報

2021年6月11日～20日 宮崎県 (87)

(2/5)

観測所名	日向													10℃以上積算気温	226
	気温(℃)			風向・風速(m/s)						降水量(mm)			日照(h)		
	平均	最高	最低	平均	最多	最大	風向	瞬間	風向	日計	1時間	10分			
11	23.4	26.6	20.5	1.0	ESE	3.3	ESE	7.2	ESE	4.0	1.5	0.5	0.0		
12	22.8	24.0	22.1	0.8	E	2.5	ESE	7.1	ESE	144.5	28.0	7.5	0.0		
13	22.5	23.2	21.8	0.4	ENE	2.2	NE	5.7	NE	59.0	22.0	4.5	0.0		
14	23.3	27.1	21.4	0.7	ESE	2.5	ESE	5.6	ENE	1.5	1.5	1.0	2.4		
15	22.3	26.4	19.6	0.7	WSW	3.1	SE	7.0	E	10.0	3.0	1.0	1.3		
16	20.0	21.0	19.2	0.5	WSW	2.9	SE	7.5	SE	69.0	23.0	8.0	0.0		
17	22.5	27.1	19.8	1.1	WSW	2.6	SSE	5.1	E	0.5	0.5	0.5	1.6		
18	22.6	25.6	21.1	0.6	WNW	1.7	E	3.9	W	3.0	1.5	1.0	0.0		
19	23.7	28.8	21.1	0.8	ESE	2.6	ESE	5.9	E	1.0	1.0	0.5	4.8		
20	22.7	29.8	18.4	1.0	W	3.0	ESE	6.6	E	0.0	0.0	0.0	7.7		
前半旬	22.9	25.5	21.1	0.7	ESE					219.0			3.7		
後半旬	22.3	26.5	19.9	0.8	W					73.5			14.1		
旬	22.6	26.0	20.5	0.8	ESE					292.5			17.8		
平年差/比	+0.2	-0.7	+1.2							161			46		

観測所名	神門													10℃以上積算気温	215
	気温(℃)			風向・風速(m/s)						降水量(mm)			日照(h)		
	平均	最高	最低	平均	最多	最大	風向	瞬間	風向	日計	1時間	10分			
11	20.9	25.0	18.7	0.3	E	1.6	E	4.2	E	8.5	3.0	1.0	0.0		
12	21.2	22.8	20.0	0.1	WSW	0.5	S	1.5	NNW	75.0	28.0	8.5	0.0		
13	21.6	24.1	20.6	0.3	SSE	1.7	SE	4.1	SSE	47.5	10.5	4.5	0.6		
14	23.2	29.0	20.4	0.6	ESE	2.4	SSE	5.3	S	1.5	1.0	0.5	3.5		
15	20.8	25.0	18.5	0.3	SSE	1.6	SSE	3.9	S	13.0	3.5	2.0	0.6		
16	19.2	21.7	17.7	0.6	SSE	2.0	SSE	4.6	SSE	26.5	5.0	1.5	0.0		
17	20.9	25.3	18.5	0.5	SSE	2.1	SSE	4.0	SSE	1.0	0.5	0.5	0.0		
18	21.5	25.8	19.4	0.3	SSE	2.0	SSE	4.9	S	7.0	2.5	1.0	0.0		
19	23.5	31.3	19.6	0.5	SE	2.2	SSE	4.9	SSE	0.0	0.0	0.0	3.5		
20	21.8	31.3	15.4	0.7	SSE	2.8	SSE	6.2	SE	0.0	0.0	0.0	8.4		
前半旬	21.5	25.2	19.6	0.3	SSE					145.5			4.7		
後半旬	21.4	27.1	18.1	0.5	SSE					34.5			11.9		
旬	21.5	26.1	18.9	0.4	SSE					180.0			16.6		
平年差/比	+0.2	-0.5	+1.6							87			46		

観測所名	西米良													10℃以上積算気温	216
	気温(℃)			風向・風速(m/s)						降水量(mm)			日照(h)		
	平均	最高	最低	平均	最多	最大	風向	瞬間	風向	日計	1時間	10分			
11	21.9	24.9	20.2	0.9	WSW	3.5	WSW	6.8	WSW	6.5	1.5	0.5	0.0		
12	21.5	23.2	20.3	0.1	SSW	1.3	S	2.3	S	74.5	33.5	9.0	0.0		
13	22.0	25.1	20.2	0.8	SSW	3.8	S	5.9	SSW	30.0	18.5	4.5	0.9		
14	23.4	27.8	20.3	1.9	SSW	4.4	SW	7.8	SW	0.0	0.0	0.0	6.3		
15	20.2	23.9	17.8	0.5	NE	2.2	NE	3.6	NNE	8.0	2.5	1.0	0.0		
16	19.8	22.4	17.9	1.0	SW	3.1	SSW	5.3	S	12.0	2.0	1.0	0.0		
17	21.1	24.0	18.6	1.1	SW	4.9	SSW	7.4	SSW	0.5	0.5	0.5	0.2		
18	21.6	24.1	19.5	0.4	SW	2.8	SSW	4.6	WSW	9.5	5.0	1.5	0.0		
19	23.1	30.3	19.1	0.7	SSW	3.7	ENE	6.5	NNE	2.5	1.5	0.5	5.5		
20	21.6	30.0	16.1	1.1	SSW	5.5	SSW	8.4	SSW	0.0	0.0	0.0	6.9		
前半旬	21.8	25.0	19.8	0.8	SSW					119.0			7.2		
後半旬	21.4	26.2	18.2	0.9	SSW					24.5			12.6		
旬	21.6	25.6	19.0	0.9	SSW					143.5			19.8		
平年差/比	+0.2	-0.8	+1.1							62			58		

観測所名	高鍋													10℃以上積算気温	227
	気温(℃)			風向・風速(m/s)						降水量(mm)			日照(h)		
	平均	最高	最低	平均	最多	最大	風向	瞬間	風向	日計	1時間	10分			
11	23.4	26.7	20.6	1.6	SE	3.9	ESE	7.2	SE	4.5	2.5	1.0	0.6		
12	22.8	23.7	22.4	1.5	ESE	3.8	SSE	7.7	SSE	87.0	17.0	5.5	0.0		
13	22.7	24.1	21.8	0.9	NW	2.6	WNW	5.0	N	101.0	34.5	10.5	0.0		
14	23.2	27.1	20.5	1.1	NNW	3.2	SSE	6.0	S	0.0	0.0	0.0	5.6		
15	22.3	26.9	19.5	1.0	NNW	3.5	SSE	5.8	SSE	6.0	2.5	1.0	1.3		
16	20.3	21.5	18.9	1.6	NNE	3.4	NNE	9.2	N	56.5	13.0	3.5	0.0		
17	22.6	25.7	20.0	1.2	N	2.9	E	5.8	NNE	0.5	0.5	0.5	0.8		
18	22.8	25.5	20.7	1.0	SSE	3.0	SSE	5.4	SSE	8.5	3.5	2.0	0.1		
19	23.7	28.1	21.9	1.1	SE	3.5	SSE	5.5	ESE	1.0	0.5	0.5	3.6		
20	22.7	27.9	17.1	1.1	E	3.1	E	5.3	E	0.0	0.0	0.0	6.9		
前半旬	22.9	25.7	21.0	1.2	SE					198.5			7.5		
後半旬	22.4	25.7	19.7	1.2	NNE					66.5			11.4		
旬	22.7	25.7	20.3	1.2	SE					265.0			18.9		
平年差/比	//	//	//							//			//		

## 地域気象観測旬報

2021年6月11日～20日 宮崎県 (87)

(3/5)

観測所名	加久藤												10°C以上積算気温	228
	気温(°C)			風向・風速(m/s)						降水量(mm)			日照 (h)	
	平均	最高	最低	平均	最多	最大	風向	瞬間	風向	日計	1時間	10分		
11	22.9	27.1	21.3	5.0	ESE	7.2	ESE	13.3	ESE	5.5	1.5	0.5	0.0	
12	22.5	23.8	21.4	2.7	E	4.8	E	8.6	ENE	27.5	15.5	5.0	0.0	
13	22.9	28.6	20.4	2.0	E	5.9	E	9.8	E	2.5	1.5	0.5	2.4	
14	24.4	30.3	20.0	2.8	E	5.0	E	8.8	E	0.0	0.0	0.0	5.8	
15	21.9	26.1	18.9	3.4	E	5.7	E	10.6	E	18.0	6.5	2.0	0.1	
16	20.9	23.9	18.9	3.5	E	7.4	E	12.0	E	18.0	5.5	1.5	0.0	
17	22.8	27.0	19.5	3.6	E	5.8	ESE	10.0	ESE	0.0	0.5	0.5	1.2	
18	22.7	26.1	20.5	1.8	E	4.4	E	8.3	E	12.0	5.0	1.5	0.0	
19	23.7	29.4	19.8	2.1	WNW	4.7	W	8.2	W	5.5	2.5	1.0	5.1	
20	23.2	31.5	17.1	1.7	E	5.0	E	8.3	E	0.0	0.0	0.0	5.8	
前半旬	22.9	27.2	20.4	3.2	E					53.5			8.3	
後半旬	22.7	27.6	19.2	2.5	E					35.5			12.1	
旬	22.8	27.4	19.8	2.9	E					89.0			20.4	
平年差/比	+0.7	+0.5	+1.5							36			54	

観測所名	西都												10°C以上積算気温	231
	気温(°C)			風向・風速(m/s)						降水量(mm)			日照 (h)	
	平均	最高	最低	平均	最多	最大	風向	瞬間	風向	日計	1時間	10分		
11	23.7	26.9	21.1	2.5	ESE	5.7	ESE	8.7	ESE	10.5	6.5	2.5	0.5	
12	23.0	24.0	22.4	2.4	E	5.0	SSE	7.8	S	72.0	18.0	6.0	0.0	
13	23.2	25.3	22.1	1.9	WNW	4.7	SE	7.4	ESE	70.5	29.0	8.0	0.0	
14	23.8	27.7	21.3	1.7	ESE	4.9	ESE	7.2	ESE	0.0	0.5	0.0	6.7	
15	22.8	27.3	20.0	1.7	SE	4.3	SSE	6.6	SE	4.0	2.0	0.5	1.6	
16	20.8	21.9	19.3	3.1	NNE	6.5	NNE	11.3	NE	38.0	11.0	3.5	0.0	
17	23.0	26.4	20.1	2.1	NNE	4.2	NE	7.5	NNE	0.0	0.0	0.0	0.7	
18	23.2	26.2	20.7	1.6	SE	5.0	SE	7.3	SE	4.5	2.5	1.0	0.1	
19	24.2	28.5	22.2	1.5	E	4.9	ESE	7.5	E	0.5	0.5	0.5	4.5	
20	23.3	28.4	18.2	1.8	ESE	5.1	ESE	6.8	ESE	0.0	0.0	0.0	6.7	
前半旬	23.3	26.2	21.4	2.0	ESE					157.0			8.8	
後半旬	22.9	26.3	20.1	2.0	NNE					43.0			12.0	
旬	23.1	26.3	20.7	2.0	ESE					200.0			20.8	
平年差/比	+0.3	-0.6	+1.4							103			60	

観測所名	小林												10°C以上積算気温	223
	気温(°C)			風向・風速(m/s)						降水量(mm)			日照 (h)	
	平均	最高	最低	平均	最多	最大	風向	瞬間	風向	日計	1時間	10分		
11	22.4	25.6	20.9	4.1	ESE	6.3	ESE	10.8	E	9.5	3.0	1.0	0.0	
12	22.1	23.2	21.4	1.9	SE	4.0	E	5.4	E	53.0	27.0	8.0	0.0	
13	22.3	26.0	20.2	1.8	ESE	5.5	SE	8.4	SSE	43.5	19.5	6.5	1.7	
14	23.6	28.5	21.0	2.2	SSE	4.5	SE	7.4	SE	0.0	0.0	0.0	7.2	
15	21.5	24.2	19.2	2.3	ESE	5.1	ESE	8.7	ESE	11.5	4.5	1.5	0.0	
16	20.3	22.7	18.7	2.6	S	4.9	SE	8.2	SE	24.5	6.5	2.0	0.0	
17	21.6	25.4	18.8	2.3	SSE	5.1	S	7.7	S	1.0	1.5	0.5	0.0	
18	22.2	25.7	20.2	2.0	ESE	4.3	SE	7.9	SSE	7.5	3.0	1.5	0.0	
19	24.0	29.6	20.9	2.4	WNW	4.1	WNW	8.9	WNW	1.0	0.5	0.5	5.0	
20	23.3	29.8	18.4	2.1	SSE	4.8	SE	7.9	SE	0.0	0.0	0.0	6.5	
前半旬	22.4	25.5	20.5	2.5	ESE					117.5			8.9	
後半旬	22.3	26.6	19.4	2.3	S					34.0			11.5	
旬	22.3	26.1	20.0	2.4	SE					151.5			20.4	
平年差/比	+0.3	-0.2	+1.3							60			59	

観測所名	宮崎												10°C以上積算気温	236
	気温(°C)			風向・風速(m/s)						降水量(mm)			日照 (h)	
	平均	最高	最低	平均	最多	最大	風向	瞬間	風向	日計	1時間	10分		
11	24.3	27.4	23.0	4.1	ESE	6.8	ESE	9.6	ESE	17.5	6.0	2.5	1.2	
12	23.5	24.4	22.7	3.4	ESE	7.1	ESE	10.2	ESE	60.0	20.0	5.5	0.0	
13	23.7	25.7	22.4	2.0	ESE	6.1	ESE	8.9	ESE	30.5	15.0	5.5	0.0	
14	24.3	28.2	21.5	2.3	ESE	5.8	ESE	8.7	ESE	0.0	0.0	0.0	8.2	
15	23.3	27.1	21.0	2.7	WNW	5.2	ENE	8.1	NE	6.5	3.5	2.0	1.4	
16	21.0	22.1	19.5	4.5	NNE	8.1	NNE	13.5	NNE	66.5	16.0	4.5	0.0	
17	22.9	26.0	20.9	2.7	NNE	4.9	NE	8.1	NNE	0.0	0.0	0.0	0.2	
18	23.6	26.5	21.3	1.9	WNW	5.7	ESE	9.4	SE	7.0	3.0	1.0	0.3	
19	24.7	28.5	22.5	2.5	WNW	5.5	E	8.3	ESE	1.5	2.5	1.0	3.9	
20	24.4	28.3	20.5	2.2	WNW	4.9	ESE	6.8	ESE	0.0	0.0	0.0	6.1	
前半旬	23.8	26.6	22.1	2.9	ESE					114.5			10.8	
後半旬	23.3	26.3	20.9	2.8	WNW					75.0			10.5	
旬	23.6	26.4	21.5	2.8	ESE					189.5			21.3	
平年差/比	+0.5	-0.2	+1.4							95			58	

## 地域気象観測旬報

2021年6月11日～20日 宮崎県 (87)

(4/5)

観測所名	田野											10℃以上積算気温			226
	気温(℃)			風向・風速(m/s)						降水量(mm)			日照(h)		
	平均	最高	最低	平均	最多	最大	風向	瞬間	風向	日計	1時間	10分			
11	23.0	25.2	21.8	3.0	ENE	5.2	E	8.5	E	69.0	28.5	7.0	0.0		
12	22.8	24.1	22.2	2.0	NE	4.1	SE	9.4	E	46.0	16.0	6.5	0.0		
13	23.0	25.1	21.8	1.4	ENE	4.5	E	8.3	E	4.5	1.5	0.5	0.0		
14	23.1	28.0	19.9	1.8	ENE	4.6	ENE	7.5	NE	0.0	0.0	0.0	6.2		
15	22.0	25.4	19.2	1.7	ENE	3.9	SE	6.1	SE	10.0	3.0	1.0	0.0		
16	20.3	21.8	19.2	3.2	NE	6.1	NE	10.6	NNE	67.5	11.5	3.5	0.0		
17	21.0	23.2	19.4	1.5	ESE	3.8	ESE	6.0	E	11.0	2.5	1.0	0.0		
18	22.9	26.2	19.9	1.3	SE	3.9	S	7.3	SSE	4.0	2.5	1.0	0.4		
19	24.7	30.4	22.1	1.8	WSW	4.8	NE	7.7	SW	0.5	2.0	0.5	4.5		
20	23.6	28.3	18.4	1.7	E	4.3	ESE	8.5	E	0.0	0.0	0.0	5.8		
前半旬	22.8	25.6	21.0	2.0	ENE					129.5			6.2		
後半旬	22.5	26.0	19.8	1.9	NE					83.0			10.7		
旬	22.6	25.8	20.4	1.9	ENE					212.5			16.9		
平年差/比	//	//	//							//			//		

観測所名	赤江											10℃以上積算気温			234
	気温(℃)			風向・風速(m/s)						降水量(mm)			日照(h)		
	平均	最高	最低	平均	最多	最大	風向	瞬間	風向	日計	1時間	10分			
11	24.0	26.4	22.9	4.4	ESE	7.1	SE	9.3	SE	13.5	5.5	1.5			
12	23.3	24.0	22.3	4.8	SE	7.7	SE	10.3	SE	66.5	21.0	9.5			
13	23.7	25.6	22.6	2.1	SSE	5.5	N	6.7	N	35.0	22.0	7.5			
14	24.0	27.1	21.0	2.0	ESE	4.1	E	5.1	E	0.0	0.0	0.0			
15	23.1	25.6	21.0	3.1	NE	7.1	ESE	9.3	SE	4.0	1.5	0.5			
16	21.1	22.6	20.2	7.9	NNE	13.3	NNE	15.9	NNE	58.0	13.0	5.0			
17	22.6	25.1	20.9	3.8	NNE	8.1	NNE	10.8	NNE	1.0	1.0	0.5			
18	23.2	25.3	21.4	2.6	W	6.9	SSE	8.2	SSE	3.5	1.5	0.5			
19	24.6	27.1	22.6	3.2	SE	7.6	W	9.8	W	0.5	1.5	0.5			
20	24.2	27.1	20.7	2.0	NE	3.6	ESE	5.7	NNE	0.0	0.0	0.0			
前半旬	23.6	25.7	22.0	3.3	ESE					119.0					
後半旬	23.1	25.4	21.2	3.9	NNE					63.0					
旬	23.4	25.6	21.6	3.6	ESE					182.0					
平年差/比	+0.2	-0.7	+1.2							94					

観測所名	都城											10℃以上積算気温			232
	気温(℃)			風向・風速(m/s)						降水量(mm)			日照(h)		
	平均	最高	最低	平均	最多	最大	風向	瞬間	風向	日計	1時間	10分			
11	23.7	28.2	20.7	1.8	SE	4.0	SE	6.7	SE	28.0	10.0	2.5	0.4		
12	22.6	23.7	22.0	1.4	N	2.7	N	5.1	SW	43.5	19.0	6.0	0.0		
13	23.5	26.6	21.8	1.4	N	2.9	ESE	4.6	SE	1.0	0.5	0.5	0.7		
14	24.1	29.2	20.3	1.5	NNW	3.8	SSW	6.3	SW	0.0	0.0	0.0	4.7		
15	22.5	26.5	19.7	1.7	NE	3.6	ESE	6.3	ESE	12.5	7.0	1.5	0.2		
16	20.7	23.9	19.2	3.9	N	6.9	NE	12.7	NE	32.5	9.5	2.5	0.1		
17	22.1	25.4	19.5	2.9	NNE	4.8	NNE	7.8	NNE	3.5	2.0	0.5	0.1		
18	23.7	27.8	20.7	1.8	S	4.5	S	7.0	SSW	3.5	3.0	1.0	0.2		
19	24.7	30.0	22.2	1.2	WSW	2.9	WNW	6.8	WNW	1.0	1.5	0.5	2.8		
20	24.4	29.8	19.8	1.8	ENE	4.9	NE	8.1	ENE	0.0	0.0	0.0	3.8		
前半旬	23.3	26.8	20.9	1.6	NNE					85.0			6.0		
後半旬	23.1	27.4	20.3	2.3	NNE					40.5			7.0		
旬	23.2	27.1	20.6	1.9	NNE					125.5			13.0		
平年差/比	+0.5	+0.2	+1.3							57			41		

観測所名	油津											10℃以上積算気温			235
	気温(℃)			風向・風速(m/s)						降水量(mm)			日照(h)		
	平均	最高	最低	平均	最多	最大	風向	瞬間	風向	日計	1時間	10分			
11	24.2	26.1	23.0	3.7	E	5.7	E	9.1	E	12.5	3.0	2.5	0.0		
12	23.5	24.5	22.6	2.5	ESE	6.0	E	9.5	SSE	56.0	23.0	7.0	0.0		
13	23.7	25.3	22.4	1.7	E	3.8	E	5.8	ENE	8.5	6.0	4.0	0.5		
14	24.2	28.0	21.1	2.3	E	3.9	E	5.5	E	0.0	0.0	0.0	11.3		
15	23.5	26.5	20.5	2.5	E	5.3	ESE	8.1	ESE	6.5	4.5	1.5	1.9		
16	22.0	23.6	20.2	3.6	E	7.7	E	11.6	E	72.5	12.0	4.0	0.0		
17	22.2	24.7	20.8	2.1	NNE	3.9	NNE	9.2	N	2.0	1.5	1.0	0.0		
18	23.4	26.5	20.5	1.9	W	4.0	S	7.2	S	10.5	7.5	3.5	0.9		
19	24.5	27.7	22.7	1.7	WNW	3.7	WNW	6.4	WSW	5.0	9.5	1.0	2.4		
20	23.9	27.1	20.6	2.6	WNW	5.7	E	8.7	ENE	0.0	0.0	0.0	2.0		
前半旬	23.8	26.1	21.9	2.5	E					83.5			13.7		
後半旬	23.2	25.9	21.0	2.4	WNW					90.0			5.3		
旬	23.5	26.0	21.4	2.5	E					173.5			19.0		
平年差/比	+0.2	-0.5	+0.8							84			56		



## 地域気象観測旬報

2021年6月11日～20日 宮崎県 (87)

(5/5)

観測所名	串間										10°C以上積算気温			240
	気温(°C)			風向・風速(m/s)						降水量(mm)			日照 (h)	
日付	平均	最高	最低	平均	最多	最大	風向	瞬間	風向	日計	1時間	10分		
11	24.6	27.1	23.4	2.8	ENE	4.5	ESE	7.2	ENE	15.0	4.5	1.0	0.0	
12	23.9	25.6	22.9	1.9	NE	5.3	WSW	8.4	S	58.5	27.0	6.5	0.0	
13	24.2	27.0	22.6	1.5	NE	5.1	NE	8.0	NE	10.0	7.0	5.5	0.6	
14	24.6	29.2	20.9	2.4	NE	4.2	ENE	6.7	NE	0.0	0.0	0.0	8.2	
15	23.7	27.1	20.3	2.4	ENE	4.8	NE	7.4	ENE	14.0	6.5	2.5	1.3	
16	22.5	24.8	20.3	4.4	NE	7.3	NE	12.1	ENE	39.5	8.0	2.0	0.0	
17	22.8	26.0	20.9	2.9	NE	5.4	NE	9.2	ENE	0.0	0.0	0.0	0.1	
18	24.2	27.9	20.9	2.1	NE	4.3	SSW	7.2	SSW	12.0	4.0	2.5	0.0	
19	24.9	29.3	22.3	2.0	W	4.1	WSW	6.1	W	3.0	4.5	0.5	3.1	
20	24.5	29.7	20.6	2.3	NE	5.3	NE	8.3	ENE	0.0	0.0	0.0	3.6	
前半旬	24.2	27.2	22.0	2.2	ENE					97.5			10.1	
後半旬	23.8	27.5	21.0	2.7	NE					54.5			6.8	
旬	24.0	27.4	21.5	2.5	NE					152.0			16.9	
平年差/比	+1.1	+0.8	+1.7							75			52	

# 地域雨量観測旬報

2021年6月11日～20日 宮崎県 (87)

(1/1)

観測所名	日之影				諸塚				北方				椎葉				都農				えびの			
	降水量(mm)				降水量(mm)				降水量(mm)				降水量(mm)				降水量(mm)				降水量(mm)			
	日計	平年比	最大 1時間	最大 10分間	日計	平年比	最大 1時間	最大 10分間	日計	平年比	最大 1時間	最大 10分間	日計	平年比	最大 1時間	最大 10分間	日計	平年比	最大 1時間	最大 10分間	日計	平年比	最大 1時間	最大 10分間
11	4.0		1.0	0.5	6.5		2.0	0.5	6.5		2.0	1.0	3.0		2.0	0.5	6.5		2.0	1.0	7.0		1.5	0.5
12	59.0		23.0	6.5	62.5		20.5	4.5	118.0		25.0	6.5	44.0		18.5	5.0	208.0		52.0	13.0	27.0		11.5	3.5
13	24.0		25.5	5.0	19.5		4.5	2.5	80.5		31.0	9.5	28.5		12.5	5.5	102.0		59.5	15.0	2.5		1.0	0.5
14	0.5		0.5	0.5	6.0		6.0	3.5	0.0		0.0	0.0	0.5		0.5	0.5	0.0		0.5	0.0	0.0		0.0	0.0
15	13.0		4.0	1.5	15.5		4.0	2.5	13.0		4.5	1.0	16.5		4.0	1.5	11.5		3.0	1.0	16.0		6.5	2.5
半旬計/最大	100.5	137	25.5	6.5	110.0	146	20.5	4.5	218.0	299	31.0	9.5	92.5	116	18.5	5.5	328.0	283	59.5	15.0	52.5	32	11.5	3.5
16	17.0		4.0	2.0	57.5		14.0	6.5	48.0		12.0	4.0	17.5		5.5	2.0	65.5		11.5	3.5	14.0		7.5	1.5
17	0.0		0.0	0.0	1.0		0.5	0.5	0.5		0.5	0.5	0.0		0.5	0.0	1.0		1.0	0.5	2.5		1.0	0.5
18	6.0		2.0	1.0	6.0		2.0	1.0	4.5		1.5	1.0	11.0		3.5	1.5	5.0		2.0	0.5	22.5		8.5	2.5
19	1.0		0.5	0.5	0.0		0.0	0.0	0.5		0.5	0.5	2.0		0.5	0.5	0.5		0.5	0.5	24.0		7.0	2.0
20	0.0		0.0	0.0	0.0		0.0	0.0	0.0		0.0	0.0	0.0		0.0	0.0	0.0		0.0	0.0	0.0		0.0	0.0
半旬計/最大	24.0	25	4.0	2.0	64.5	70	14.0	6.5	53.5	64	12.0	4.0	30.5	26	5.5	2.0	72.0	55	11.5	3.5	63.0	30	8.5	2.5
旬計	124.5	67			174.5	97			271.5	166			123.0	62			400.0	150			115.5	28		
旬最大	59.0		25.5	6.5	62.5		20.5	6.5	118.0		31.0	9.5	44.0		18.5	5.5	208.0		59.5	15.0	27.0		11.5	3.5
起日	12		13	12	12		12	16	12		13	13	12		12	13	12		13	13	12		12	12

観測所名	野尻				国富				深瀬															
	降水量(mm)				降水量(mm)				降水量(mm)				降水量(mm)				降水量(mm)				降水量(mm)			
	日計	平年比	最大 1時間	最大 10分間	日計	平年比	最大 1時間	最大 10分間	日計	平年比	最大 1時間	最大 10分間	日計	平年比	最大 1時間	最大 10分間	日計	平年比	最大 1時間	最大 10分間	日計	平年比	最大 1時間	最大 10分間
11	14.0		5.0	1.5	22.5		10.0	2.5	105.0		38.0	10.0												
12	73.0		31.5	11.5	88.5		28.5	11.0	91.5		20.5	6.0												
13	24.5		9.0	3.5	35.5		14.5	5.5	12.5		5.0	2.0												
14	0.0		0.0	0.0	0.5		0.5	0.5	0.0		0.0	0.0												
15	7.0		3.0	1.0	10.0		3.5	1.0	14.0		5.5	1.5												
半旬計/最大	118.5	131	31.5	11.5	157.0	174	28.5	11.0	223.0	196	38.0	10.0												
16	16.5		5.5	2.5	35.5		9.0	3.0	78.5		15.5	4.5												
17	1.0		0.5	0.5	0.0		0.0	0.0	1.5		1.0	0.5												
18	8.0		3.5	1.5	3.0		1.0	0.5	23.0		7.5	2.0												
19	0.5		0.5	0.5	0.5		0.5	0.5	1.0		3.5	0.5												
20	0.0		0.0	0.0	0.0		0.0	0.0	0.0		0.0	0.0												
半旬計/最大	26.0	23	5.5	2.5	39.0	36	9.0	3.0	104.0	75	15.5	4.5												
旬計	144.5	70			196.0	96			327.0	125														
旬最大	73.0		31.5	11.5	88.5		28.5	11.0	105.0		38.0	10.0												
起日	12		12	12	12		12	12	11		11	11												