

宮 崎 県 農 業 気 象 速 報

令 和 3 年 6 月 上 旬

宮 崎 地 方 気 象 台

令 和 3 年 6 月 14 日

気 象 概 況

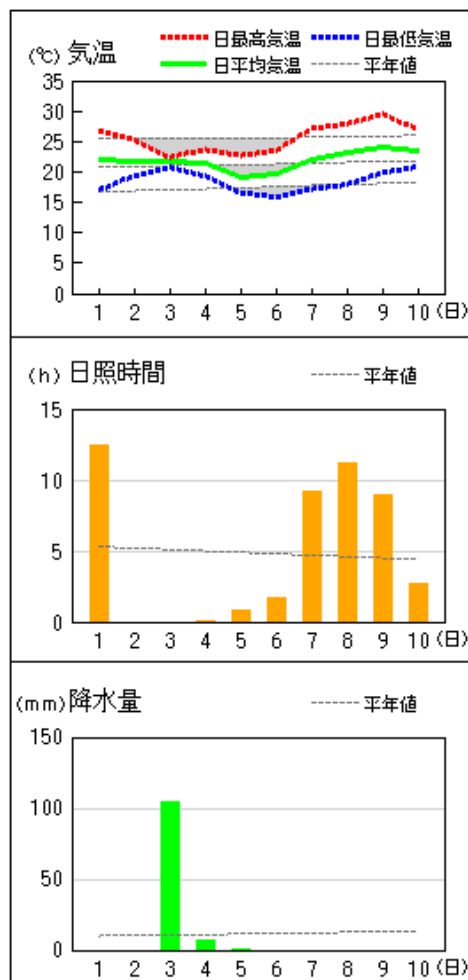
高気圧に覆われて晴れた日もあったが、梅雨前線や気圧の谷、湿った空気の影響を受けて、曇りや雨の日が多かった。県内各地の旬平均気温は、平年差 -0.1°C ～ $+0.8^{\circ}\text{C}$ で油津、日向、西米良、西都、赤江は平年並で、他は平年より高かった。旬降水量は、56.0mm～298.0mm（平年比 75%～213%）で都城、日向、西米良、都農、えびの、小林、深瀬は平年より多く、他は平年並だった。旬日照時間は、平年比 77%～106%で宮崎は平年より少なく、他は平年並だった。

宮崎市の旬平均気温は平年より高く、旬降水量は平年並、旬日照時間は平年より少なかった。

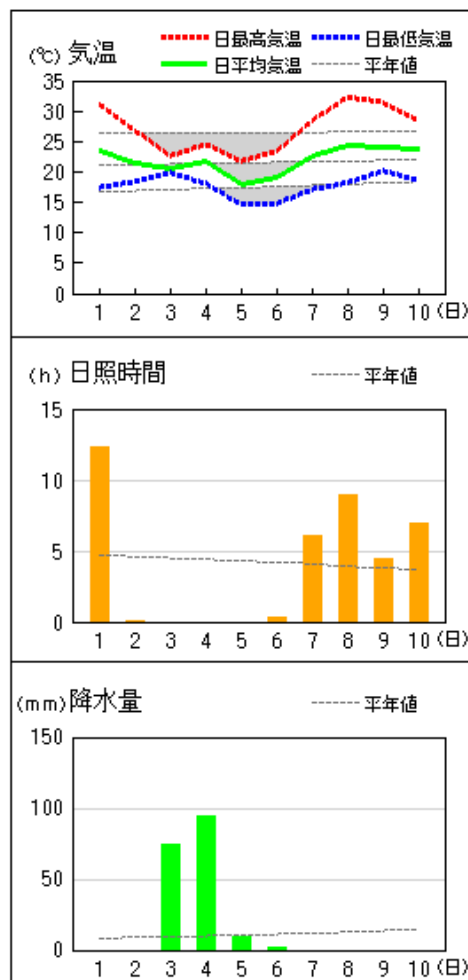
| 日々の天気概況 | 宮崎市の昼間の天気 |
|---------------------------------|-----------|
| 1日 高気圧に覆われた。 | 晴後一時曇 |
| 2日 気圧の谷や湿った空気の影響を受けた。 | 曇後一時雨 |
| 3日 梅雨前線や湿った空気の影響を受けた。 | 大雨 |
| 4日 梅雨前線の影響を受けた。 | 雨時々曇 |
| 5日 梅雨前線の影響を受けた。 | 雨時々曇 |
| 6日 気圧の谷の影響を受けた。 | 曇 |
| 7日 気圧の谷や湿った空気の影響を受けた。 | 曇後一時晴 |
| 8日 高気圧に覆われたが、気圧の谷や湿った空気の影響を受けた。 | 曇時々晴 |
| 9日 気圧の谷の影響を受けた。 | 曇後一時晴 |
| 10日 気圧の谷や湿った空気の影響を受けた。 | 曇一時晴後時々雨 |

地上気象 気象経過図：2021年06月01日-2021年06月10日

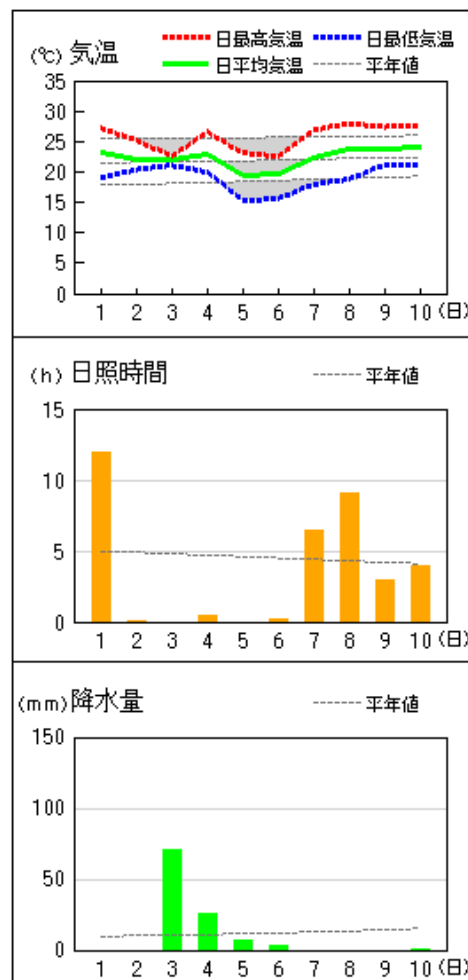
延岡



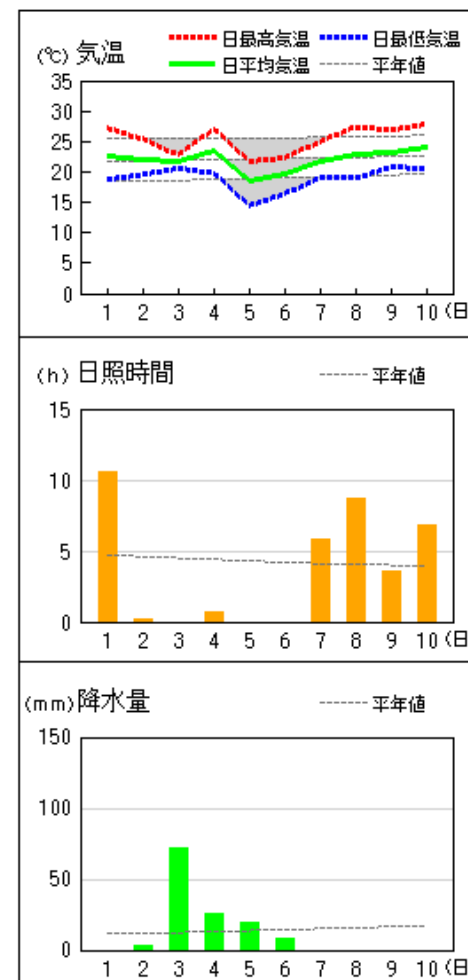
都城



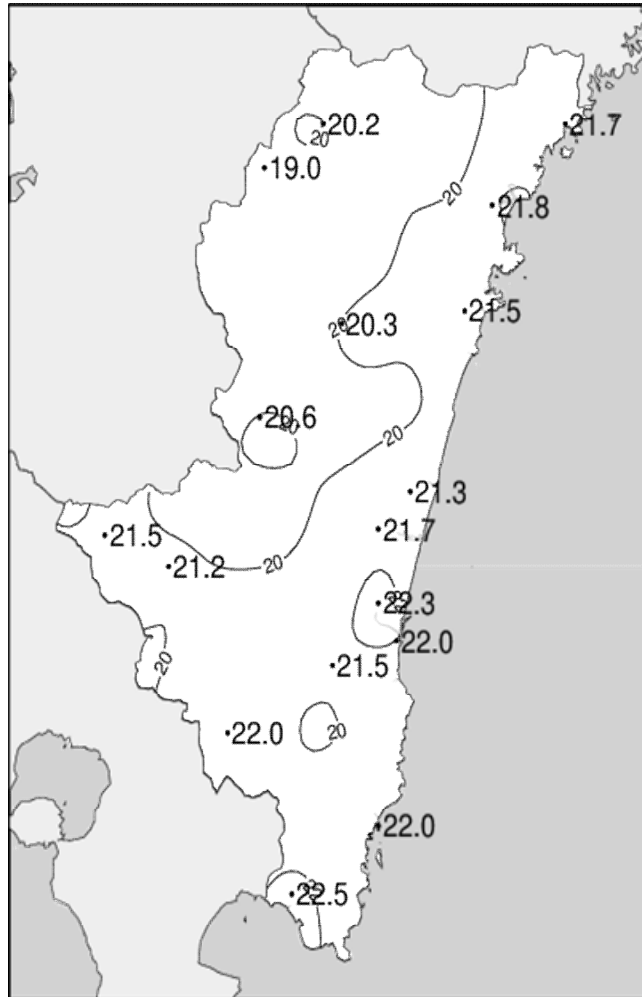
宮崎



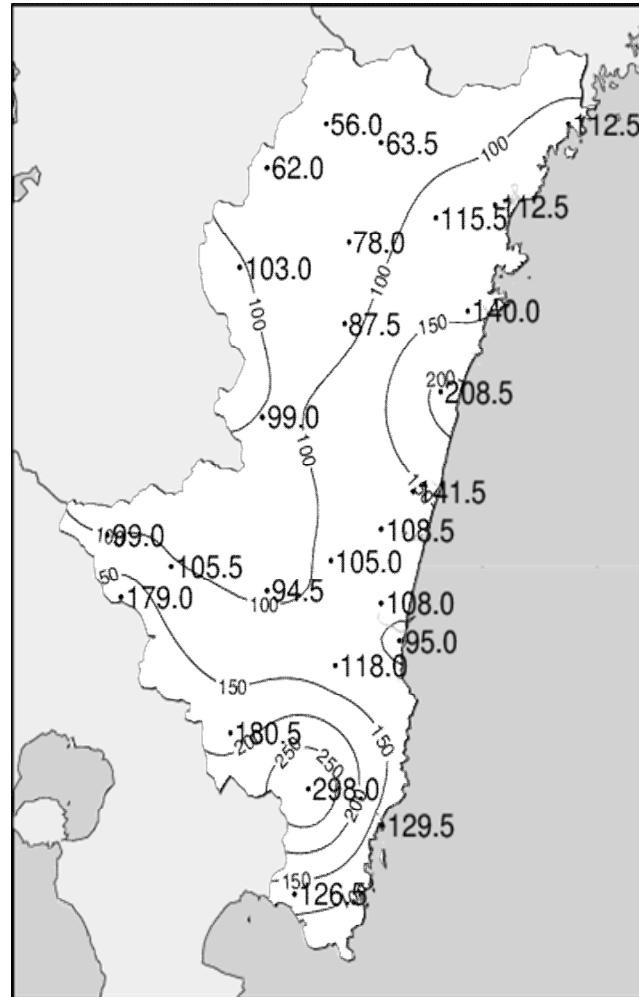
油津



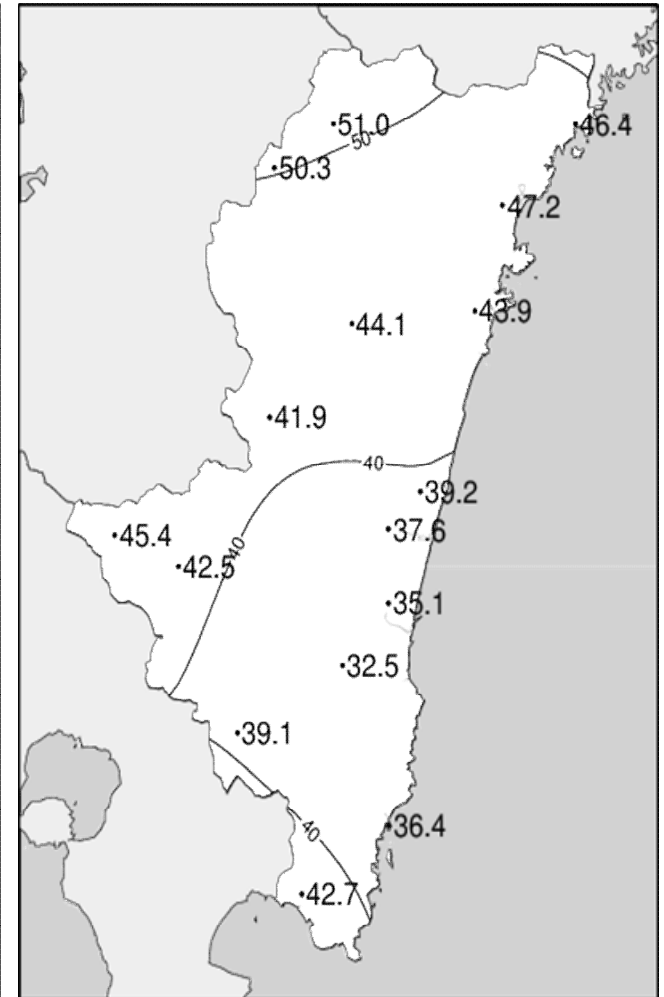
令和3年(2021年)6月上旬 気象分布図(観測値)



2021年6月上旬気温観測値(°C)メッシュ平年値補正

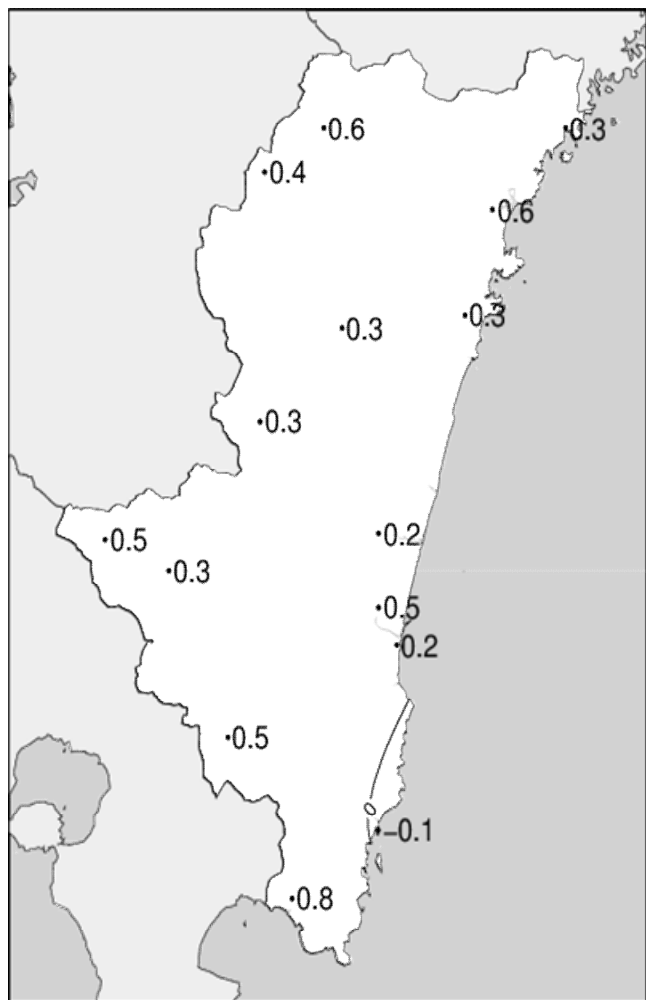


2021年6月上旬降水量観測値(ミリ)

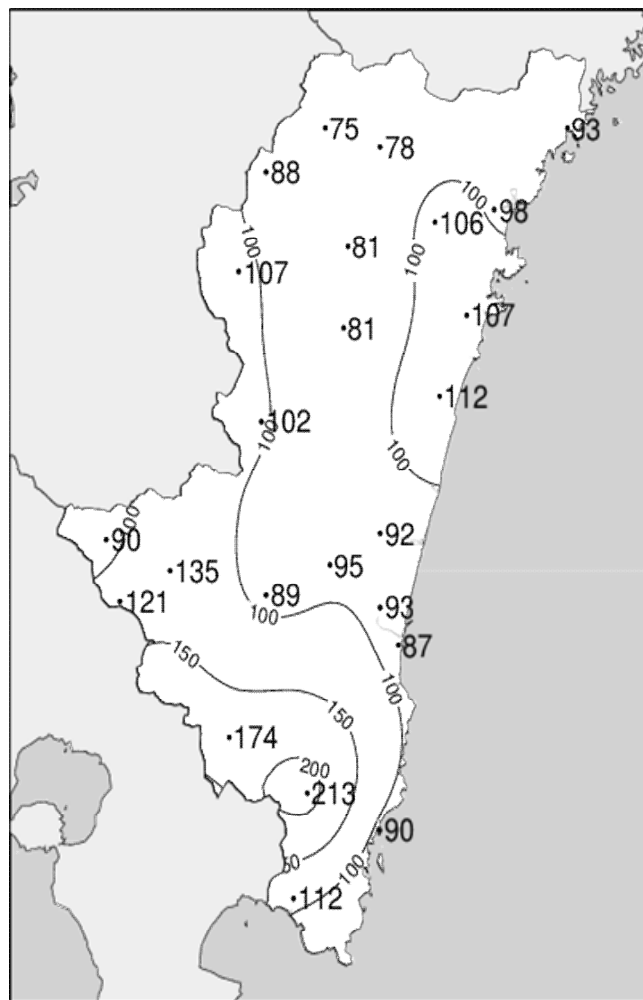


2021年6月上旬日照時間観測値(時間)

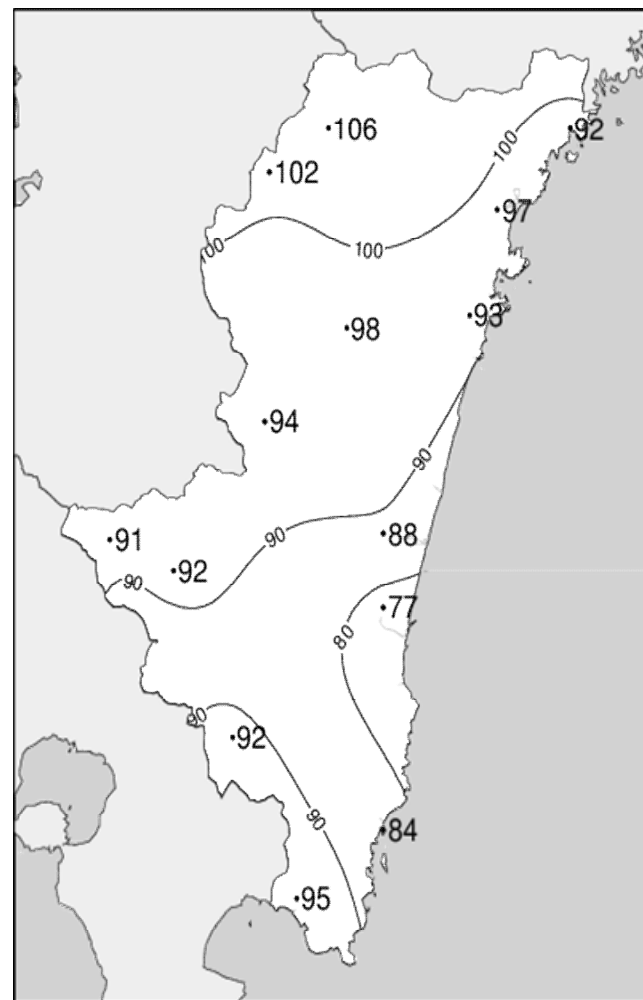
令和3年(2021年)6月上旬 気象分布図(平年差、平年比)



2021年6月上旬気温平年差 (°C)



2021年6月上旬降水量平年比 (%)



2021年6月上旬日照時間平年比 (%)

地域気象観測旬報

2021年6月1日～10日 宮崎県 (87)

(1/5)

| 観測所名 | 高千穂 | | | | | | | | | | | 10℃以上積算気温 | | | 202 |
|-------|-------|------|------|------------|-----|-----|-----|------|-----|---------|-----|-----------|-----------|--|-----|
| | 気温(℃) | | | 風向・風速(m/s) | | | | | | 降水量(mm) | | | 日照 (h) | | |
| | 平均 | 最高 | 最低 | 平均 | 最多 | 最大 | 風向 | 瞬間 | 風向 | 日計 | 1時間 | 10分 | | | |
| 1 | 20.6 | 28.9 | 12.9 | 1.7 | SE | 4.5 | SSE | 9.1 | SE | 0.0 | 0.0 | 0.0 | 13.0 | | |
| 2 | 19.3 | 23.4 | 15.9 | 1.9 | SE | 4.8 | SSE | 9.1 | E | 0.0 | 0.0 | 0.0 | 0.4 | | |
| 3 | 19.5 | 20.6 | 17.4 | 2.5 | SE | 5.4 | SE | 11.8 | SSE | 44.0 | 8.5 | 2.5 | 0.0 | | |
| 4 | 19.7 | 22.5 | 16.7 | 1.8 | NW | 4.5 | NW | 8.5 | W | 12.0 | 6.0 | 3.0 | 0.0 | | |
| 5 | 16.6 | 19.0 | 14.3 | 1.7 | NNW | 4.3 | NNW | 7.0 | NNW | 0.0 | 0.0 | 0.0 | 0.1 | | |
| 6 | 17.5 | 23.3 | 11.8 | 1.2 | SSE | 2.7 | SSE | 6.1 | ESE | 0.0 | 0.0 | 0.0 | 1.5 | | |
| 7 | 20.7 | 28.8 | 13.6 | 1.3 | SSE | 3.7 | SSE | 7.2 | SSE | 0.0 | 0.0 | 0.0 | 11.1 | | |
| 8 | 22.9 | 32.3 | 15.1 | 1.4 | SSE | 3.9 | SSE | 6.8 | SE | 0.0 | 0.0 | 0.0 | 12.1 | | |
| 9 | 23.7 | 32.6 | 18.7 | 1.5 | SSE | 3.8 | SE | 9.2 | SE | 0.0 | 0.0 | 0.0 | 10.4 | | |
| 10 | 21.2 | 25.6 | 17.5 | 2.2 | SE | 4.3 | SE | 9.6 | E | 0.0 | 0.0 | 0.0 | 2.4 | | |
| 前半旬 | 19.1 | 22.9 | 15.4 | 1.9 | SE | | | | | 56.0 | | | 13.5 | | |
| 後半旬 | 21.2 | 28.5 | 15.3 | 1.5 | SSE | | | | | 0.0 | | | 37.5 | | |
| 旬 | 20.2 | 25.7 | 15.4 | 1.7 | SE | | | | | 56.0 | | | 51.0 | | |
| 平年差/比 | +0.6 | +0.3 | +0.4 | | | | | | | 75 | | | 106 | | |

| 観測所名 | 古江 | | | | | | | | | | | 10℃以上積算気温 | | | 217 |
|-------|-------|------|------|------------|------|------|------|------|------|---------|------|-----------|-----------|--|-----|
| | 気温(℃) | | | 風向・風速(m/s) | | | | | | 降水量(mm) | | | 日照 (h) | | |
| | 平均 | 最高 | 最低 | 平均 | 最多 | 最大 | 風向 | 瞬間 | 風向 | 日計 | 1時間 | 10分 | | | |
| 1 | 21.9 | 27.1 | 17.5 | 2.4 | NNE) | 4.1) | SSE) | 5.8) | SSE) | 0.0 | 0.0 | 0.0 | 12.3 | | |
| 2 | 22.1 | 25.5 | 19.5 | 1.4 | NNE | 4.7 | NNE | 8.4 | NE | 0.0 | 0.0 | 0.0 | 0.3 | | |
| 3 | 21.6 | 22.3 | 20.4 | 3.0 | S | 5.4 | S | 12.9 | ESE | 98.0 | 15.0 | 3.0 | 0.0 | | |
| 4 | 21.7 | 23.4 | 20.3 | 1.3 | S | 4.4 | N | 7.2 | N | 13.5 | 7.0 | 2.5 | 0.0 | | |
| 5 | 19.4 | 22.1 | 15.8 | 1.4 | NNE | 2.8 | SSE | 5.5 | WNW | 1.0 | 0.5 | 0.5 | 0.7 | | |
| 6 | 19.5 | 23.0 | 15.7 | 1.8 | S | 3.9 | NE | 6.7 | NE | 0.0 | 0.0 | 0.0 | 2.1 | | |
| 7 | 21.1 | 26.4 | 17.2 | 2.1 | N | 3.8 | N | 5.3 | NNE | 0.0 | 0.0 | 0.0 | 9.1 | | |
| 8 | 22.3 | 27.6 | 17.6 | 2.4 | N | 4.9 | N | 6.6 | S | 0.0 | 0.0 | 0.0 | 11.6 | | |
| 9 | 23.8 | 30.2 | 19.3 | 2.3 | NNE | 4.9 | S | 6.9 | SSW | 0.0 | 0.0 | 0.0 | 9.6 | | |
| 10 | 23.8 | 27.2 | 21.8 | 1.8 | ESE | 5.7 | NE | 10.7 | NE | 0.0 | 0.0 | 0.0 | 0.7 | | |
| 前半旬 | 21.3 | 24.1 | 18.7 | 1.9 | NNE) | | | | | 112.5 | | | 13.3 | | |
| 後半旬 | 22.1 | 26.9 | 18.3 | 2.1 | NNE | | | | | 0.0 | | | 33.1 | | |
| 旬 | 21.7 | 25.5 | 18.5 | 2.0 | NNE) | | | | | 112.5 | | | 46.4 | | |
| 平年差/比 | +0.3 | +0.2 | +0.7 | | | | | | | 93 | | | 92 | | |

| 観測所名 | 鞍岡 | | | | | | | | | | | 10℃以上積算気温 | | | 190 |
|-------|-------|------|------|------------|-----|-----|-----|------|-----|---------|------|-----------|-----------|--|-----|
| | 気温(℃) | | | 風向・風速(m/s) | | | | | | 降水量(mm) | | | 日照 (h) | | |
| | 平均 | 最高 | 最低 | 平均 | 最多 | 最大 | 風向 | 瞬間 | 風向 | 日計 | 1時間 | 10分 | | | |
| 1 | 19.9 | 27.7 | 12.5 | 1.1 | WSW | 3.5 | NE | 8.6 | NNE | 0.0 | 0.0 | 0.0 | 12.3 | | |
| 2 | 18.6 | 22.2 | 13.8 | 1.6 | SW | 3.7 | SW | 8.7 | SSW | 0.0 | 0.0 | 0.0 | 0.0 | | |
| 3 | 19.0 | 20.3 | 18.0 | 1.7 | WSW | 4.6 | SW | 13.5 | WSW | 26.5 | 9.0 | 3.0 | 0.0 | | |
| 4 | 18.2 | 21.0 | 14.8 | 0.8 | NE | 1.8 | ENE | 4.9 | NNW | 20.0 | 6.5 | 3.0 | 0.0 | | |
| 5 | 14.1 | 16.5 | 12.0 | 1.0 | ENE | 3.1 | WSW | 7.4 | SW | 0.0 | 0.0 | 0.0 | 0.0 | | |
| 6 | 16.2 | 23.2 | 9.3 | 1.0 | WSW | 2.2 | WSW | 6.1 | W | 0.0 | 0.0 | 0.0 | 1.7 | | |
| 7 | 19.7 | 27.6 | 12.5 | 0.9 | WNW | 2.1 | ENE | 4.8 | NE | 0.0 | 0.0 | 0.0 | 10.8 | | |
| 8 | 22.1 | 30.5 | 14.9 | 1.0 | W | 2.8 | NE | 5.3 | NE | 0.0 | 0.0 | 0.0 | 11.7 | | |
| 9 | 21.9 | 31.2 | 17.1 | 1.2 | WSW | 3.8 | SSW | 11.5 | SSW | 15.5 | 15.5 | 8.5 | 8.2 | | |
| 10 | 20.4 | 24.8 | 15.4 | 1.8 | SW | 4.6 | SW | 12.9 | WSW | 0.0 | 0.0 | 0.0 | 5.6 | | |
| 前半旬 | 18.0 | 21.5 | 14.2 | 1.2 | WSW | | | | | 46.5 | | | 12.3 | | |
| 後半旬 | 20.1 | 27.5 | 13.8 | 1.2 | WSW | | | | | 15.5 | | | 38.0 | | |
| 旬 | 19.0 | 24.5 | 14.0 | 1.2 | WSW | | | | | 62.0 | | | 50.3 | | |
| 平年差/比 | +0.4 | +0.4 | +0.2 | | | | | | | 88 | | | 102 | | |

| 観測所名 | 延岡 | | | | | | | | | | | 10℃以上積算気温 | | | 218 |
|-------|-------|------|------|------------|-----|-----|-----|------|-----|---------|------|-----------|-----------|--|-----|
| | 気温(℃) | | | 風向・風速(m/s) | | | | | | 降水量(mm) | | | 日照 (h) | | |
| | 平均 | 最高 | 最低 | 平均 | 最多 | 最大 | 風向 | 瞬間 | 風向 | 日計 | 1時間 | 10分 | | | |
| 1 | 22.0 | 26.8 | 17.0 | 2.1) | W | 4.3 | E | 6.7 | ESE | 0.0 | 0.0 | 0.0 | 12.5 | | |
| 2 | 21.6 | 25.3 | 19.4 | 1.7 | WSW | 4.1 | E | 7.3 | E | 0.0 | 0.0 | 0.0 | 0.0 | | |
| 3 | 21.6 | 22.4 | 20.8 | 2.9 | E | 5.9 | ENE | 11.0 | ESE | 105.0 | 17.5 | 4.5 | 0.0 | | |
| 4 | 21.3 | 23.7 | 19.3 | 1.3 | SE | 2.9 | WSW | 4.7 | SSE | 7.0 | 4.5 | 1.5 | 0.1 | | |
| 5 | 19.1 | 22.7 | 16.6 | 1.5 | WNW | 3.9 | W | 6.6 | WSW | 0.5 | 0.5 | 0.5 | 0.8 | | |
| 6 | 19.7 | 23.5 | 15.9 | 1.7 | WSW | 3.0 | WSW | 4.8 | ESE | 0.0 | 0.0 | 0.0 | 1.7 | | |
| 7 | 21.9 | 27.2 | 17.2 | 1.8 | W | 3.6 | E | 5.5 | ESE | 0.0 | 0.0 | 0.0 | 9.2 | | |
| 8 | 23.1 | 27.9 | 17.9 | 2.0 | W | 4.3 | E | 6.2 | E | 0.0 | 0.0 | 0.0 | 11.2 | | |
| 9 | 24.0 | 29.5 | 19.9 | 1.9 | W | 4.5 | E | 7.0 | E | 0.0 | 0.0 | 0.0 | 9.0 | | |
| 10 | 23.6 | 27.0 | 20.8 | 2.7 | E | 6.1 | ENE | 9.6 | ENE | 0.0 | 0.0 | 0.0 | 2.7 | | |
| 前半旬 | 21.1 | 24.2 | 18.6 | 1.9 | E | | | | | 112.5 | | | 13.4 | | |
| 後半旬 | 22.5 | 27.0 | 18.3 | 2.0 | W | | | | | 0.0 | | | 33.8 | | |
| 旬 | 21.8 | 25.6 | 18.5 | 2.0 | W | | | | | 112.5 | | | 47.2 | | |
| 平年差/比 | +0.6 | +0.1 | +1.1 | | | | | | | 98 | | | 97 | | |

地域気象観測旬報

2021年6月1日～10日 宮崎県 (87)

(2/5)

| 観測所名 | 日向 | | | | | | | | | | 10℃以上積算気温 | | | 215 |
|-------|-------|------|------|------------|-----|-----|-----|-----|-----|---------|-----------|-----|-----------|-----|
| | 気温(℃) | | | 風向・風速(m/s) | | | | | | 降水量(mm) | | | 日照 (h) | |
| | 平均 | 最高 | 最低 | 平均 | 最多 | 最大 | 風向 | 瞬間 | 風向 | 日計 | 1時間 | 10分 | | |
| 1 | 22.0 | 27.7 | 17.4 | 1.1 | WSW | 2.7 | SE | 6.0 | E | 0.0 | 0.0 | 0.0 | 12.0 | |
| 2 | 20.9 | 23.5 | 18.8 | 0.8 | WSW | 2.8 | ENE | 7.5 | E | 0.5 | 0.5 | 0.5 | 0.0 | |
| 3 | 21.4 | 22.4 | 19.9 | 0.9 | NE | 2.8 | ESE | 7.2 | ESE | 134.0 | 18.0 | 4.5 | 0.0 | |
| 4 | 21.4 | 23.6 | 19.9 | 0.6 | SE | 2.3 | SSE | 4.4 | S | 3.5 | 1.5 | 1.0 | 0.0 | |
| 5 | 19.0 | 22.6 | 16.0 | 0.9 | W | 2.1 | SSE | 4.9 | NW | 1.5 | 0.5 | 0.5 | 1.1 | |
| 6 | 19.2 | 23.3 | 15.4 | 1.0 | W | 2.4 | W | 5.4 | W | 0.5 | 0.5 | 0.5 | 1.7 | |
| 7 | 21.7 | 27.1 | 17.6 | 0.9 | E | 2.2 | SE | 4.4 | E | 0.0 | 0.0 | 0.0 | 8.7 | |
| 8 | 23.1 | 28.6 | 17.9 | 1.1 | WNW | 2.7 | ESE | 5.4 | E | 0.0 | 0.0 | 0.0 | 11.4 | |
| 9 | 23.6 | 30.4 | 19.8 | 1.0 | WNW | 3.2 | ESE | 7.9 | E | 0.0 | 0.0 | 0.0 | 8.9 | |
| 10 | 22.8 | 26.5 | 20.4 | 1.1 | ENE | 2.9 | ENE | 8.1 | E | 0.0 | 0.0 | 0.0 | 0.1 | |
| 前半旬 | 20.9 | 24.0 | 18.4 | 0.9 | WSW | | | | | 139.5 | | | 13.1 | |
| 後半旬 | 22.1 | 27.2 | 18.2 | 1.0 | W | | | | | 0.5 | | | 30.8 | |
| 旬 | 21.5 | 25.6 | 18.3 | 0.9 | W | | | | | 140.0 | | | 43.9 | |
| 平年差/比 | +0.3 | -0.1 | +0.6 | | | | | | | 107 | | | 93 | |

| 観測所名 | 神門 | | | | | | | | | | 10℃以上積算気温 | | | 203 |
|-------|-------|------|------|------------|-----|-----|-----|-----|-----|---------|-----------|-----|-----------|-----|
| | 気温(℃) | | | 風向・風速(m/s) | | | | | | 降水量(mm) | | | 日照 (h) | |
| | 平均 | 最高 | 最低 | 平均 | 最多 | 最大 | 風向 | 瞬間 | 風向 | 日計 | 1時間 | 10分 | | |
| 1 | 20.9 | 30.7 | 13.7 | 0.8 | SE | 2.7 | SSE | 5.7 | SSW | 0.0 | 0.0 | 0.0 | 11.9 | |
| 2 | 18.9 | 23.1 | 15.6 | 0.5 | SE | 1.9 | SSE | 4.3 | S | 0.0 | 0.0 | 0.0 | 0.0 | |
| 3 | 19.1 | 20.2 | 17.7 | 0.1 | NNW | 0.9 | NW | 1.8 | SSE | 74.0 | 12.5 | 3.5 | 0.0 | |
| 4 | 20.7 | 25.3 | 17.6 | 0.4 | NNW | 1.7 | SSE | 3.2 | S | 12.5 | 6.0 | 2.0 | 0.0 | |
| 5 | 16.5 | 20.9 | 13.5 | 0.6 | W | 1.9 | NNW | 4.3 | N | 1.0 | 0.5 | 0.5 | 1.0 | |
| 6 | 18.1 | 23.8 | 12.8 | 0.5 | ESE | 1.4 | SE | 3.2 | S | 0.0 | 0.0 | 0.0 | 1.1 | |
| 7 | 21.1 | 29.3 | 13.9 | 0.6 | SSE | 2.1 | SSE | 5.2 | S | 0.0 | 0.0 | 0.0 | 9.7 | |
| 8 | 23.3 | 32.4 | 16.7 | 0.7 | SSE | 2.8 | SSE | 5.6 | S | 0.0 | 0.0 | 0.0 | 10.5 | |
| 9 | 23.5 | 32.3 | 18.3 | 0.6 | SSE | 2.8 | SSE | 5.8 | SSE | 0.0 | 0.0 | 0.0 | 7.7 | |
| 10 | 21.0 | 26.1 | 17.3 | 0.5 | SSE | 2.0 | SSE | 4.8 | S | 0.0 | 0.0 | 0.0 | 2.2 | |
| 前半旬 | 19.2 | 24.0 | 15.6 | 0.5 | SE | | | | | 87.5 | | | 12.9 | |
| 後半旬 | 21.4 | 28.8 | 15.8 | 0.6 | SSE | | | | | 0.0 | | | 31.2 | |
| 旬 | 20.3 | 26.4 | 15.7 | 0.5 | SSE | | | | | 87.5 | | | 44.1 | |
| 平年差/比 | +0.3 | +0.5 | +0.3 | | | | | | | 81 | | | 98 | |

| 観測所名 | 西米良 | | | | | | | | | | 10℃以上積算気温 | | | 206 |
|-------|-------|------|------|------------|-----|-----|-----|------|-----|---------|-----------|-----|-----------|-----|
| | 気温(℃) | | | 風向・風速(m/s) | | | | | | 降水量(mm) | | | 日照 (h) | |
| | 平均 | 最高 | 最低 | 平均 | 最多 | 最大 | 風向 | 瞬間 | 風向 | 日計 | 1時間 | 10分 | | |
| 1 | 21.1 | 28.3 | 15.1 | 1.7 | SW | 5.8 | SSW | 10.1 | SSW | 0.0 | 0.0 | 0.0 | 11.8 | |
| 2 | 19.4 | 23.9 | 16.0 | 0.9 | SW | 5.6 | SW | 10.0 | SSW | 0.0 | 0.0 | 0.0 | 0.0 | |
| 3 | 19.2 | 20.4 | 17.7 | 0.3 | WSW | 2.0 | WSW | 5.8 | WSW | 80.5 | 14.5 | 4.0 | 0.0 | |
| 4 | 20.5 | 24.7 | 17.3 | 1.2 | SW | 4.5 | NE | 8.5 | E | 16.5 | 10.5 | 3.5 | 0.0 | |
| 5 | 16.5 | 18.9 | 13.7 | 0.9 | WNW | 3.8 | ENE | 7.8 | ENE | 1.5 | 1.0 | 0.5 | 0.0 | |
| 6 | 18.2 | 23.2 | 13.5 | 1.1 | SW | 3.5 | SSW | 6.3 | S | 0.5 | 0.5 | 0.5 | 1.0 | |
| 7 | 21.4 | 28.5 | 14.6 | 1.1 | SSW | 4.8 | SSW | 7.1 | SSW | 0.0 | 0.0 | 0.0 | 7.7 | |
| 8 | 24.0 | 32.8 | 17.2 | 1.2 | SSW | 5.2 | SW | 8.3 | SSW | 0.0 | 0.0 | 0.0 | 10.4 | |
| 9 | 23.3 | 30.8 | 19.3 | 1.1 | SW | 5.2 | SSW | 8.1 | SSW | 0.0 | 0.0 | 0.0 | 5.5 | |
| 10 | 22.5 | 27.4 | 18.0 | 2.2 | SW | 7.3 | SSW | 13.4 | SSW | 0.0 | 0.0 | 0.0 | 5.5 | |
| 前半旬 | 19.3 | 23.2 | 16.0 | 1.0 | SW | | | | | 98.5 | | | 11.8 | |
| 後半旬 | 21.9 | 28.5 | 16.5 | 1.3 | SW | | | | | 0.5 | | | 30.1 | |
| 旬 | 20.6 | 25.9 | 16.2 | 1.2 | SW | | | | | 99.0 | | | 41.9 | |
| 平年差/比 | +0.3 | -0.3 | +0.2 | | | | | | | 102 | | | 94 | |

| 観測所名 | 高鍋 | | | | | | | | | | 10℃以上積算気温 | | | 213 |
|-------|-------|------|------|------------|-----|-----|-----|-----|-----|---------|-----------|-----|-----------|-----|
| | 気温(℃) | | | 風向・風速(m/s) | | | | | | 降水量(mm) | | | 日照 (h) | |
| | 平均 | 最高 | 最低 | 平均 | 最多 | 最大 | 風向 | 瞬間 | 風向 | 日計 | 1時間 | 10分 | | |
| 1 | 21.5 | 26.2 | 16.9 | 1.5 | NNW | 3.8 | ESE | 6.6 | E | 0.0 | 0.0 | 0.0 | 12.6 | |
| 2 | 20.9 | 23.6 | 17.9 | 1.0 | NNE | 3.3 | ENE | 6.9 | E | 1.0 | 1.0 | 0.5 | 0.0 | |
| 3 | 21.4 | 22.1 | 20.5 | 1.3 | SSE | 4.3 | S | 8.3 | S | 121.0 | 24.0 | 6.5 | 0.0 | |
| 4 | 21.8 | 24.9 | 18.6 | 1.4 | SSW | 3.8 | SSE | 6.8 | SSE | 14.5 | 7.5 | 3.5 | 0.0 | |
| 5 | 18.6 | 22.9 | 14.8 | 1.2 | SSW | 2.9 | WNW | 5.3 | S | 4.0 | 1.5 | 0.5 | 0.1 | |
| 6 | 19.4 | 22.8 | 16.0 | 1.1 | NNW | 2.5 | E | 4.6 | E | 1.0 | 1.0 | 0.5 | 0.5 | |
| 7 | 21.5 | 26.8 | 16.9 | 1.1 | NNW | 2.7 | ESE | 4.3 | SE | 0.0 | 0.0 | 0.0 | 7.5 | |
| 8 | 22.7 | 28.5 | 16.9 | 1.2 | ESE | 3.3 | ESE | 5.6 | SSE | 0.0 | 0.0 | 0.0 | 9.9 | |
| 9 | 22.8 | 28.1 | 19.1 | 1.1 | NNW | 3.4 | ESE | 6.0 | E | 0.0 | 0.0 | 0.0 | 6.3 | |
| 10 | 22.7 | 26.6 | 19.1 | 1.3 | NNE | 4.0 | E | 8.2 | ENE | 0.0 | 0.0 | 0.0 | 2.3 | |
| 前半旬 | 20.8 | 23.9 | 17.7 | 1.3 | E | | | | | 140.5 | | | 12.7 | |
| 後半旬 | 21.8 | 26.6 | 17.6 | 1.2 | NNW | | | | | 1.0 | | | 26.5 | |
| 旬 | 21.3 | 25.3 | 17.7 | 1.2 | NNW | | | | | 141.5 | | | 39.2 | |
| 平年差/比 | // | // | // | | | | | | | // | | | // | |

地域気象観測旬報

2021年6月1日～10日 宮崎県 (87)

(3/5)

| 観測所名 | 加久藤 | | | | | | | | | | | | 10℃以上積算気温 | 215 |
|-------|-------|------|------|------------|-----|-----|-----|------|-----|---------|------|-----|-----------|-----|
| | 気温(℃) | | | 風向・風速(m/s) | | | | | | 降水量(mm) | | | 日照 (h) | |
| | 平均 | 最高 | 最低 | 平均 | 最多 | 最大 | 風向 | 瞬間 | 風向 | 日計 | 1時間 | 10分 | | |
| 1 | 23.1 | 30.4 | 16.5 | 3.1 | E | 6.6 | ESE | 10.9 | ESE | 0.0 | 0.0 | 0.0 | 12.4 | |
| 2 | 20.7 | 25.0 | 17.1 | 3.4 | E | 7.4 | ESE | 12.0 | E | 0.0 | 0.0 | 0.0 | 0.0 | |
| 3 | 20.2 | 21.5 | 18.9 | 3.3 | E | 6.0 | E | 11.7 | E | 80.5 | 15.0 | 4.0 | 0.0 | |
| 4 | 20.2 | 24.5 | 17.0 | 3.3 | WSW | 8.5 | WSW | 14.9 | W | 16.5 | 7.0 | 3.5 | 0.0 | |
| 5 | 16.5 | 19.4 | 13.8 | 1.7 | W | 3.4 | E | 6.1 | E | 1.5 | 1.0 | 0.5 | 0.0 | |
| 6 | 18.9 | 24.0 | 13.4 | 1.7 | E | 5.0 | E | 8.7 | E | 0.5 | 0.5 | 0.5 | 0.6 | |
| 7 | 22.6 | 31.0 | 15.4 | 1.3 | E | 3.8 | E | 6.7 | ESE | 0.0 | 0.0 | 0.0 | 7.0 | |
| 8 | 24.3 | 33.0 | 16.8 | 1.6 | E | 4.3 | W | 7.1 | W | 0.0 | 0.0 | 0.0 | 10.6 | |
| 9 | 24.7 | 32.7 | 19.8 | 2.4 | E | 5.4 | E | 9.3 | E | 0.0 | 0.0 | 0.0 | 8.0 | |
| 10 | 23.7 | 28.4 | 20.5 | 4.8 | E | 8.1 | ESE | 13.3 | ESE | 0.0 | 0.0 | 0.0 | 6.8 | |
| 前半旬 | 20.1 | 24.2 | 16.7 | 3.0 | E | | | | | 98.5 | | | 12.4 | |
| 後半旬 | 22.8 | 29.8 | 17.2 | 2.4 | E | | | | | 0.5 | | | 33.0 | |
| 旬 | 21.5 | 27.0 | 16.9 | 2.7 | E | | | | | 99.0 | | | 45.4 | |
| 平年差/比 | +0.5 | +0.3 | +0.7 | | | | | | | 90 | | | 91 | |

| 観測所名 | 西都 | | | | | | | | | | | | 10℃以上積算気温 | 217 |
|-------|-------|------|------|------------|-----|-----|-----|------|-----|---------|------|-----|-----------|-----|
| | 気温(℃) | | | 風向・風速(m/s) | | | | | | 降水量(mm) | | | 日照 (h) | |
| | 平均 | 最高 | 最低 | 平均 | 最多 | 最大 | 風向 | 瞬間 | 風向 | 日計 | 1時間 | 10分 | | |
| 1 | 22.3 | 27.6 | 17.4 | 2.0 | E | 5.5 | ESE | 7.9 | SE | 0.0 | 0.0 | 0.0 | 12.3 | |
| 2 | 21.2 | 24.3 | 18.4 | 2.4 | NW | 6.6 | ENE | 9.4 | E | 0.0 | 0.0 | 0.0 | 0.0 | |
| 3 | 21.5 | 22.4 | 20.4 | 2.0 | NW | 6.2 | SE | 10.3 | ESE | 91.0 | 18.0 | 5.0 | 0.0 | |
| 4 | 22.3 | 26.8 | 18.9 | 2.5 | SSW | 5.9 | SW | 9.5 | SW | 12.5 | 7.5 | 3.0 | 0.0 | |
| 5 | 18.7 | 23.0 | 15.2 | 1.4 | WNW | 3.7 | NW | 5.4 | NW | 4.0 | 1.5 | 0.5 | 0.0 | |
| 6 | 19.5 | 23.0 | 15.9 | 1.5 | ESE | 3.3 | ESE | 5.2 | ESE | 1.0 | 1.0 | 0.5 | 0.4 | |
| 7 | 21.9 | 27.2 | 17.1 | 1.6 | ESE | 4.1 | ESE | 5.7 | E | 0.0 | 0.0 | 0.0 | 7.4 | |
| 8 | 23.1 | 29.3 | 17.3 | 1.8 | ESE | 4.9 | ESE | 7.6 | ESE | 0.0 | 0.0 | 0.0 | 9.6 | |
| 9 | 23.1 | 27.7 | 20.0 | 1.5 | ESE | 4.1 | ESE | 6.2 | ESE | 0.0 | 0.0 | 0.0 | 5.3 | |
| 10 | 23.3 | 27.4 | 19.6 | 2.6 | ENE | 6.0 | ENE | 10.4 | ENE | 0.0 | 0.0 | 0.0 | 2.6 | |
| 前半旬 | 21.2 | 24.8 | 18.1 | 2.1 | NW | | | | | 107.5 | | | 12.3 | |
| 後半旬 | 22.2 | 26.9 | 18.0 | 1.8 | ESE | | | | | 1.0 | | | 25.3 | |
| 旬 | 21.7 | 25.9 | 18.0 | 1.9 | ESE | | | | | 108.5 | | | 37.6 | |
| 平年差/比 | +0.2 | 0.0 | +0.5 | | | | | | | 92 | | | 88 | |

| 観測所名 | 小林 | | | | | | | | | | | | 10℃以上積算気温 | 212 |
|-------|-------|------|------|------------|-----|-----|-----|------|-----|---------|------|-----|-----------|-----|
| | 気温(℃) | | | 風向・風速(m/s) | | | | | | 降水量(mm) | | | 日照 (h) | |
| | 平均 | 最高 | 最低 | 平均 | 最多 | 最大 | 風向 | 瞬間 | 風向 | 日計 | 1時間 | 10分 | | |
| 1 | 22.3 | 28.5 | 16.9 | 2.6 | SE | 6.9 | SE | 11.8 | SE | 0.0 | 0.0 | 0.0 | 12.4 | |
| 2 | 20.4 | 25.0 | 17.7 | 2.7 | S | 6.6 | SSE | 10.7 | SSE | 0.0 | 0.0 | 0.0 | 0.0 | |
| 3 | 20.0 | 20.9 | 18.8 | 2.3 | ESE | 5.5 | SE | 8.4 | SSE | 76.0 | 16.0 | 5.5 | 0.0 | |
| 4 | 20.5 | 24.0 | 17.1 | 2.4 | WNW | 6.5 | W | 16.3 | W | 26.5 | 18.0 | 6.0 | 0.0 | |
| 5 | 16.9 | 19.8 | 14.0 | 1.8 | NW | 3.8 | N | 7.4 | W | 2.5 | 1.0 | 0.5 | 0.0 | |
| 6 | 18.7 | 23.3 | 14.1 | 2.2 | WNW | 4.3 | SSE | 7.1 | S | 0.5 | 0.5 | 0.5 | 1.2 | |
| 7 | 22.6 | 28.5 | 17.1 | 1.7 | SE | 4.3 | ESE | 6.7 | SE | 0.0 | 0.0 | 0.0 | 8.6 | |
| 8 | 24.1 | 32.7 | 17.9 | 1.7 | SE | 5.0 | SE | 8.5 | SE | 0.0 | 0.0 | 0.0 | 9.4 | |
| 9 | 24.1 | 30.6 | 20.3 | 2.5 | SE | 5.4 | SE | 8.7 | S | 0.0 | 0.0 | 0.0 | 7.5 | |
| 10 | 22.4 | 26.6 | 18.7 | 3.9 | SE | 7.5 | ESE | 13.3 | ESE | 0.0 | 0.0 | 0.0 | 3.4 | |
| 前半旬 | 20.0 | 23.6 | 16.9 | 2.4 | SE | | | | | 105.0 | | | 12.4 | |
| 後半旬 | 22.4 | 28.3 | 17.6 | 2.4 | SE | | | | | 0.5 | | | 30.1 | |
| 旬 | 21.2 | 26.0 | 17.3 | 2.4 | SE | | | | | 105.5 | | | 42.5 | |
| 平年差/比 | +0.3 | +0.2 | +0.5 | | | | | | | 135 | | | 92 | |

| 観測所名 | 宮崎 | | | | | | | | | | | | 10℃以上積算気温 | 223 |
|-------|-------|------|------|------------|-----|-----|-----|------|-----|---------|------|-----|-----------|-----|
| | 気温(℃) | | | 風向・風速(m/s) | | | | | | 降水量(mm) | | | 日照 (h) | |
| | 平均 | 最高 | 最低 | 平均 | 最多 | 最大 | 風向 | 瞬間 | 風向 | 日計 | 1時間 | 10分 | | |
| 1 | 23.2 | 27.2 | 19.0 | 2.9 | WNW | 5.8 | ESE | 7.6 | ESE | 0.0 | 0.0 | 0.0 | 11.9 | |
| 2 | 22.1 | 25.2 | 20.4 | 3.3 | NNE | 6.4 | ENE | 10.7 | ENE | 0.0 | 0.0 | 0.0 | 0.1 | |
| 3 | 21.9 | 22.6 | 21.1 | 2.5 | SE | 6.6 | ESE | 10.9 | ESE | 71.0 | 13.0 | 3.5 | 0.0 | |
| 4 | 23.0 | 26.6 | 20.0 | 3.8 | WSW | 8.2 | W | 12.4 | SW | 26.0 | 16.5 | 4.5 | 0.4 | |
| 5 | 19.3 | 23.1 | 15.3 | 3.0 | W | 6.7 | W | 10.5 | W | 7.0 | 3.0 | 1.0 | 0.0 | |
| 6 | 19.6 | 22.6 | 15.6 | 2.0 | WNW | 5.0 | NW | 7.3 | WNW | 3.5 | 2.5 | 1.0 | 0.2 | |
| 7 | 22.3 | 26.9 | 18.0 | 2.2 | WNW | 4.5 | ESE | 5.7 | ESE | 0.0 | 0.0 | 0.0 | 6.4 | |
| 8 | 23.7 | 28.0 | 18.8 | 2.4 | WNW | 5.3 | ESE | 7.8 | ESE | 0.0 | 0.0 | 0.0 | 9.1 | |
| 9 | 23.8 | 27.4 | 21.2 | 2.3 | WNW | 4.0 | WNW | 5.2 | WNW | 0.0 | 0.0 | 0.0 | 3.0 | |
| 10 | 24.1 | 27.6 | 21.2 | 3.6 | ENE | 6.8 | ENE | 10.3 | NE | 0.5 | 0.5 | 0.5 | 4.0 | |
| 前半旬 | 21.9 | 24.9 | 19.2 | 3.1 | ENE | | | | | 104.0 | | | 12.4 | |
| 後半旬 | 22.7 | 26.5 | 19.0 | 2.5 | WNW | | | | | 4.0 | | | 22.7 | |
| 旬 | 22.3 | 25.7 | 19.1 | 2.8 | WNW | | | | | 108.0 | | | 35.1 | |
| 平年差/比 | +0.5 | +0.2 | +0.7 | | | | | | | 93 | | | 77 | |

地域気象観測旬報

2021年6月1日～10日 宮崎県 (87)

(4/5)

| 観測所名 | 10℃以上積算気温 | | | | | | | | | | | | 215 |
|-------|-----------|------|------|------------|-----|-----|-----|------|-----|---------|------|-----|-------|
| 日付 | 気温(℃) | | | 風向・風速(m/s) | | | | | | 降水量(mm) | | | 日照(h) |
| | 平均 | 最高 | 最低 | 平均 | 最多 | 最大 | 風向 | 瞬間 | 風向 | 日計 | 1時間 | 10分 | |
| 1 | 22.0 | 26.7 | 17.4 | 2.2 | ENE | 5.0 | ENE | 9.2 | NE | 0.0 | 0.0 | 0.0 | 11.8 |
| 2 | 21.0 | 24.5 | 18.9 | 2.6 | NE | 5.4 | NE | 8.8 | NE | 0.5 | 0.5 | 0.5 | 0.0 |
| 3 | 21.0 | 22.0 | 19.8 | 1.7 | NE | 4.1 | NNE | 7.9 | SSE | 56.0 | 10.5 | 3.0 | 0.0 |
| 4 | 22.2 | 25.7 | 18.7 | 2.9 | WSW | 6.3 | WSW | 12.1 | SW | 50.0 | 17.0 | 4.5 | 0.2 |
| 5 | 17.9 | 21.9 | 14.3 | 1.9 | WSW | 4.1 | W | 8.1 | WSW | 9.0 | 4.0 | 1.0 | 0.0 |
| 6 | 18.7 | 21.6 | 14.9 | 1.8 | NE | 5.1 | N | 9.1 | E | 2.5 | 2.0 | 0.5 | 0.0 |
| 7 | 21.7 | 26.8 | 17.3 | 1.7 | W | 4.0 | NE | 5.9 | NE | 0.0 | 0.0 | 0.0 | 6.7 |
| 8 | 23.8 | 30.1 | 17.8 | 1.8 | WSW | 4.9 | NE | 7.3 | NE | 0.0 | 0.0 | 0.0 | 9.2 |
| 9 | 23.2 | 27.5 | 20.3 | 1.7 | ENE | 4.1 | ESE | 5.8 | E | 0.0 | 0.0 | 0.0 | 3.9 |
| 10 | 23.0 | 26.4 | 20.6 | 2.9 | ENE | 6.9 | E | 11.4 | ESE | 0.0 | 0.0 | 0.0 | 0.7 |
| 前半旬 | 20.8 | 24.2 | 17.8 | 2.3 | ENE | | | | | 115.5 | | | 12.0 |
| 後半旬 | 22.1 | 26.5 | 18.2 | 2.0 | ENE | | | | | 2.5 | | | 20.5 |
| 旬 | 21.5 | 25.3 | 18.0 | 2.1 | ENE | | | | | 118.0 | | | 32.5 |
| 平年差/比 | // | // | // | | | | | | | // | | | // |

| 観測所名 | 10℃以上積算気温 | | | | | | | | | | | | 220 |
|-------|-----------|------|------|------------|-----|------|-----|------|-----|---------|-----|-----|-------|
| 日付 | 気温(℃) | | | 風向・風速(m/s) | | | | | | 降水量(mm) | | | 日照(h) |
| | 平均 | 最高 | 最低 | 平均 | 最多 | 最大 | 風向 | 瞬間 | 風向 | 日計 | 1時間 | 10分 | |
| 1 | 22.7 | 25.4 | 19.9 | 3.2 | NE | 4.9 | NE | 6.2 | NNE | 0.0 | 0.0 | 0.0 | |
| 2 | 22.3 | 25.1 | 21.4 | 5.4 | NNE | 7.6 | ENE | 9.3 | NE | 0.0 | 0.0 | 0.0 | |
| 3 | 21.9 | 22.4 | 21.1 | 4.0 | SSE | 9.2 | SSE | 12.3 | SSE | 57.0 | 9.5 | 3.5 | |
| 4 | 22.8 | 26.9 | 19.9 | 4.1 | WSW | 10.9 | W | 13.4 | WSW | 25.0 | 8.0 | 2.5 | |
| 5 | 19.2 | 24.0 | 15.0 | 4.5 | W | 9.3 | WSW | 11.8 | W | 9.5 | 4.0 | 1.5 | |
| 6 | 19.4 | 21.7 | 15.7 | 2.1 | NW | 6.9 | SE | 9.3 | ESE | 3.5 | 2.0 | 1.0 | |
| 7 | 21.5 | 24.6 | 18.2 | 2.2 | ESE | 3.9 | W | 5.1 | W | 0.0 | 0.0 | 0.0 | |
| 8 | 23.0 | 26.1 | 19.1 | 2.8 | W | 7.3 | SE | 8.7 | SE | 0.0 | 0.0 | 0.0 | |
| 9 | 23.4 | 26.0 | 21.1 | 1.9 | WNW | 3.6 | W | 5.1 | N | 0.0 | 0.0 | 0.0 | |
| 10 | 23.9 | 26.6 | 22.3 | 3.7 | NNE | 6.7 | NE | 8.7 | NE | 0.0 | 0.0 | 0.0 | |
| 前半旬 | 21.8 | 24.8 | 19.5 | 4.2 | NE | | | | | 91.5 | | | |
| 後半旬 | 22.2 | 25.0 | 19.3 | 2.5 | NNE | | | | | 3.5 | | | |
| 旬 | 22.0 | 24.9 | 19.4 | 3.4 | NNE | | | | | 95.0 | | | |
| 平年差/比 | +0.2 | -0.1 | +0.6 | | | | | | | 87 | | | |

| 観測所名 | 10℃以上積算気温 | | | | | | | | | | | | 220 |
|-------|-----------|------|------|------------|-----|-----|-----|------|-----|---------|------|-----|-------|
| 日付 | 気温(℃) | | | 風向・風速(m/s) | | | | | | 降水量(mm) | | | 日照(h) |
| | 平均 | 最高 | 最低 | 平均 | 最多 | 最大 | 風向 | 瞬間 | 風向 | 日計 | 1時間 | 10分 | |
| 1 | 23.6 | 31.1 | 17.5 | 2.5 | NNE | 5.4 | NNE | 8.8 | ESE | 0.0 | 0.0 | 0.0 | 12.3 |
| 2 | 21.5 | 26.8 | 18.4 | 2.7 | NE | 5.2 | NNE | 9.3 | E | 0.0 | 0.0 | 0.0 | 0.1 |
| 3 | 20.7 | 22.6 | 19.9 | 1.6 | N | 3.3 | N | 5.6 | NNE | 74.0 | 18.0 | 5.0 | 0.0 |
| 4 | 21.8 | 24.5 | 18.1 | 2.2 | SW | 5.3 | SSW | 9.6 | SW | 95.0 | 39.0 | 9.0 | 0.0 |
| 5 | 18.0 | 21.7 | 14.6 | 1.6 | SW | 3.3 | NW | 5.9 | NNW | 10.0 | 3.5 | 1.0 | 0.0 |
| 6 | 19.2 | 23.5 | 14.8 | 1.7 | NNE | 6.0 | NNW | 9.0 | NNW | 1.5 | 1.5 | 0.5 | 0.3 |
| 7 | 22.7 | 28.5 | 17.1 | 1.5 | NE | 4.6 | SSW | 6.9 | SW | 0.0 | 0.0 | 0.0 | 6.1 |
| 8 | 24.3 | 32.3 | 18.2 | 1.3 | SW | 5.6 | SSW | 10.1 | SSW | 0.0 | 0.0 | 0.0 | 8.9 |
| 9 | 24.2 | 31.5 | 20.2 | 2.0 | NNE | 5.3 | NNE | 8.1 | NNE | 0.0 | 0.0 | 0.0 | 4.5 |
| 10 | 23.7 | 28.3 | 18.6 | 3.0 | ENE | 6.3 | ENE | 10.5 | E | 0.0 | 0.0 | 0.0 | 6.9 |
| 前半旬 | 21.1 | 25.3 | 17.7 | 2.1 | NNE | | | | | 179.0 | | | 12.4 |
| 後半旬 | 22.8 | 28.8 | 17.8 | 1.9 | NNE | | | | | 1.5 | | | 26.7 |
| 旬 | 22.0 | 27.1 | 17.7 | 2.0 | NNE | | | | | 180.5 | | | 39.1 |
| 平年差/比 | +0.5 | +0.7 | +0.3 | | | | | | | 174 | | | 92 |

| 観測所名 | 10℃以上積算気温 | | | | | | | | | | | | 220 |
|-------|-----------|------|------|------------|-----|-----|-----|------|-----|---------|------|-----|-------|
| 日付 | 気温(℃) | | | 風向・風速(m/s) | | | | | | 降水量(mm) | | | 日照(h) |
| | 平均 | 最高 | 最低 | 平均 | 最多 | 最大 | 風向 | 瞬間 | 風向 | 日計 | 1時間 | 10分 | |
| 1 | 22.5 | 27.2 | 18.7 | 3.1 | ENE | 5.3 | E | 9.2 | E | 0.0 | 0.0 | 0.0 | 10.6 |
| 2 | 22.0 | 25.4 | 19.6 | 2.4 | NE | 5.1 | NE | 9.0 | NNE | 3.0 | 2.5 | 1.5 | 0.2 |
| 3 | 21.8 | 22.8 | 20.6 | 2.2 | E | 4.9 | E | 8.3 | E | 72.5 | 16.5 | 4.5 | 0.0 |
| 4 | 23.6 | 27.1 | 19.8 | 3.4 | WSW | 6.9 | WSW | 12.7 | W | 26.0 | 12.0 | 5.0 | 0.7 |
| 5 | 18.5 | 21.7 | 14.4 | 1.8 | W | 4.6 | WNW | 7.2 | S | 20.0 | 6.0 | 1.5 | 0.0 |
| 6 | 19.8 | 22.3 | 16.4 | 2.1 | W | 5.5 | E | 8.2 | E | 8.0 | 2.5 | 1.0 | 0.0 |
| 7 | 21.6 | 25.0 | 19.0 | 2.3 | W | 5.1 | E | 7.4 | E | 0.0 | 0.5 | 0.0 | 5.8 |
| 8 | 22.9 | 27.4 | 19.0 | 2.6 | W | 4.8 | WNW | 6.7 | W | 0.0 | 0.0 | 0.0 | 8.7 |
| 9 | 23.3 | 26.9 | 20.8 | 3.2 | E | 5.8 | E | 8.5 | E | 0.0 | 0.0 | 0.0 | 3.6 |
| 10 | 24.1 | 27.8 | 20.6 | 3.1 | ENE | 5.3 | ENE | 8.4 | ENE | 0.0 | 0.0 | 0.0 | 6.8 |
| 前半旬 | 21.7 | 24.8 | 18.6 | 2.6 | W | | | | | 121.5 | | | 11.5 |
| 後半旬 | 22.3 | 25.9 | 19.2 | 2.7 | W | | | | | 8.0 | | | 24.9 |
| 旬 | 22.0 | 25.4 | 18.9 | 2.6 | W | | | | | 129.5 | | | 36.4 |
| 平年差/比 | -0.1 | -0.1 | 0.0 | | | | | | | 90 | | | 84 |

地域気象観測旬報

2021年6月1日～10日 宮崎県 (87)

(5/5)

| 観測所名 | 串間 | | | | | | | | | | 10°C以上積算気温 | | | 225 |
|-------|--------|------|------|------------|-----|-----|-----|------|-----|---------|------------|-----|-----------|-----|
| | 気温(°C) | | | 風向・風速(m/s) | | | | | | 降水量(mm) | | | 日照 (h) | |
| | 平均 | 最高 | 最低 | 平均 | 最多 | 最大 | 風向 | 瞬間 | 風向 | 日計 | 1時間 | 10分 | | |
| 1 | 23.1 | 28.5 | 17.5 | 3.3 | NE | 6.8 | ENE | 10.3 | E | 0.0 | 0.0 | 0.0 | 13.1 | |
| 2 | 22.2 | 26.6 | 19.5 | 3.5 | NE | 7.4 | NE | 11.0 | ENE | 1.0 | 1.0 | 0.5 | 0.0 | |
| 3 | 22.2 | 23.4 | 21.1 | 2.4 | NE | 4.6 | ENE | 8.9 | SE | 75.0 | 16.5 | 4.5 | 0.0 | |
| 4 | 23.0 | 26.3 | 19.3 | 3.8 | WSW | 9.7 | WSW | 16.1 | W | 20.5 | 13.0 | 5.0 | 0.0 | |
| 5 | 18.8 | 21.4 | 15.7 | 1.9 | WSW | 4.7 | WSW | 6.9 | W | 22.0 | 5.0 | 1.5 | 0.0 | |
| 6 | 20.2 | 23.0 | 16.8 | 1.7 | NE | 4.4 | E | 7.3 | ENE | 8.0 | 2.5 | 1.5 | 0.0 | |
| 7 | 22.7 | 28.0 | 19.1 | 1.5 | NE | 3.1 | NE | 4.8 | WSW | 0.0 | 2.0 | 0.5 | 6.3 | |
| 8 | 23.2 | 27.7 | 18.2 | 1.6 | NE | 4.1 | SSW | 7.2 | SSW | 0.0 | 0.0 | 0.0 | 8.0 | |
| 9 | 24.4 | 30.3 | 20.1 | 2.0 | NE | 4.7 | ENE | 7.2 | ENE | 0.0 | 0.0 | 0.0 | 7.5 | |
| 10 | 24.7 | 28.2 | 20.5 | 4.5 | ENE | 8.1 | E | 12.7 | E | 0.0 | 0.0 | 0.0 | 7.8 | |
| 前半旬 | 21.9 | 25.2 | 18.6 | 3.0 | NE | | | | | 118.5 | | | 13.1 | |
| 後半旬 | 23.0 | 27.4 | 18.9 | 2.3 | NE | | | | | 8.0 | | | 29.6 | |
| 旬 | 22.5 | 26.3 | 18.8 | 2.6 | NE | | | | | 126.5 | | | 42.7 | |
| 平年差/比 | +0.8 | +0.5 | +1.0 | | | | | | | 112 | | | 95 | |

地域雨量観測旬報

2021年6月1日～10日 宮崎県 (87)

(1/1)

| 観測所名 | 日之影 | | | | 諸塚 | | | | 北方 | | | | 椎葉 | | | | 都農 | | | | えびの | | | |
|--------|---------|-----|-----------|------------|---------|-----|-----------|------------|---------|-----|-----------|------------|---------|-----|-----------|------------|---------|-----|-----------|------------|---------|-----|-----------|------------|
| | 降水量(mm) | | | | 降水量(mm) | | | | 降水量(mm) | | | | 降水量(mm) | | | | 降水量(mm) | | | | 降水量(mm) | | | |
| | 日計 | 平年比 | 最大 1時間 | 最大 10分間 | 日計 | 平年比 | 最大 1時間 | 最大 10分間 | 日計 | 平年比 | 最大 1時間 | 最大 10分間 | 日計 | 平年比 | 最大 1時間 | 最大 10分間 | 日計 | 平年比 | 最大 1時間 | 最大 10分間 | 日計 | 平年比 | 最大 1時間 | 最大 10分間 |
| 1 | 0.0 | | 0.0 | 0.0 | 0.0 | | 0.0 | 0.0 | 0.0 | | 0.0 | 0.0 | 0.0 | | 0.0 | 0.0 | 0.0 | | 0.0 | 0.0 | 0.0 | | 0.0 | 0.0 |
| 2 | 0.0 | | 0.0 | 0.0 | 0.0 | | 0.0 | 0.0 | 2.0 | | 2.0 | 1.0 | 0.0 | | 0.0 | 0.0 | 1.0 | | 0.5 | 0.5 | 0.5 | | 0.5 | 0.5 |
| 3 | 51.5 | | 10.0 | 2.5 | 58.0 | | 9.0 | 2.5 | 102.5 | | 11.5 | 3.0 | 66.5 | | 9.0 | 3.0 | 192.0 | | 25.0 | 6.5 | 113.0 | | 20.5 | 9.0 |
| 4 | 12.0 | | 9.5 | 3.0 | 20.0 | | 8.5 | 4.5 | 11.0 | | 7.5 | 3.0 | 36.5 | | 16.5 | 5.5 | 11.0 | | 4.0 | 2.0 | 59.0 | | 32.5 | 10.0 |
| 5 | 0.0 | | 0.0 | 0.0 | 0.0 | | 0.0 | 0.0 | 0.0 | | 0.0 | 0.0 | 0.0 | | 0.0 | 0.0 | 2.5 | | 1.0 | 0.5 | 5.5 | | 1.5 | 0.5 |
| 半旬計/最大 | 63.5 | 165 | 10.0 | 3.0 | 78.0 | 168 | 9.0 | 4.5 | 115.5 | 223 | 11.5 | 3.0 | 103.0 | 246 | 16.5 | 5.5 | 206.5 | 259 | 25.0 | 6.5 | 178.0 | 251 | 32.5 | 10.0 |
| 6 | 0.0 | | 0.0 | 0.0 | 0.0 | | 0.0 | 0.0 | 0.0 | | 0.0 | 0.0 | 0.0 | | 0.0 | 0.0 | 1.0 | | 0.5 | 0.5 | 1.0 | | 0.5 | 0.5 |
| 7 | 0.0 | | 0.0 | 0.0 | 0.0 | | 0.0 | 0.0 | 0.0 | | 0.0 | 0.0 | 0.0 | | 0.0 | 0.0 | 0.0 | | 0.0 | 0.0 | 0.0 | | 0.0 | 0.0 |
| 8 | 0.0 | | 0.0 | 0.0 | 0.0 | | 0.0 | 0.0 | 0.0 | | 0.0 | 0.0 | 0.0 | | 0.0 | 0.0 | 0.0 | | 0.0 | 0.0 | 0.0 | | 0.0 | 0.0 |
| 9 | 0.0 | | 0.0 | 0.0 | 0.0 | | 0.0 | 0.0 | 0.0 | | 0.0 | 0.0 | 0.0 | | 0.0 | 0.0 | 0.0 | | 0.0 | 0.0 | 0.0 | | 0.0 | 0.0 |
| 10 | 0.0 | | 0.0 | 0.0 | 0.0 | | 0.0 | 0.0 | 0.0 | | 0.0 | 0.0 | 0.0 | | 0.0 | 0.0 | 1.0 | | 1.0 | 1.0 | 0.0 | | 0.0 | 0.0 |
| 半旬計/最大 | 0.0 | 0 | 0.0 | 0.0 | 0.0 | 0 | 0.0 | 0.0 | 0.0 | 0 | 0.0 | 0.0 | 0.0 | 0 | 0.0 | 0.0 | 2.0 | 2 | 1.0 | 1.0 | 1.0 | 1 | 0.5 | 0.5 |
| 旬計 | 63.5 | 78 | | | 78.0 | 81 | | | 115.5 | 106 | | | 103.0 | 107 | | | 208.5 | 112 | | | 179.0 | 121 | | |
| 旬最大 | 51.5 | | 10.0 | 3.0 | 58.0 | | 9.0 | 4.5 | 102.5 | | 11.5 | 3.0 | 66.5 | | 16.5 | 5.5 | 192.0 | | 25.0 | 6.5 | 113.0 | | 32.5 | 10.0 |
| 起日 | 3 | | 3 | 4 | 3 | | 3 | 4 | 3 | | 3 | 4 | 3 | | 4 | 4 | 3 | | 3 | 3 | 3 | | 4 | 4 |

| 観測所名 | 野尻 | | | | 国富 | | | | 深瀬 | | | | | | | | | | | | | | | |
|--------|---------|-----|-----------|------------|---------|-----|-----------|------------|---------|-----|-----------|------------|---------|-----|-----------|------------|---------|-----|-----------|------------|---------|-----|-----------|------------|
| | 降水量(mm) | | | | 降水量(mm) | | | | 降水量(mm) | | | | 降水量(mm) | | | | 降水量(mm) | | | | 降水量(mm) | | | |
| | 日計 | 平年比 | 最大 1時間 | 最大 10分間 | 日計 | 平年比 | 最大 1時間 | 最大 10分間 | 日計 | 平年比 | 最大 1時間 | 最大 10分間 | 日計 | 平年比 | 最大 1時間 | 最大 10分間 | 日計 | 平年比 | 最大 1時間 | 最大 10分間 | 日計 | 平年比 | 最大 1時間 | 最大 10分間 |
| 1 | 0.0 | | 0.0 | 0.0 | 0.0 | | 0.0 | 0.0 | 0.0 | | 0.0 | 0.0 | | | | | | | | | | | | |
| 2 | 0.0 | | 0.0 | 0.0 | 0.0 | | 0.0 | 0.0 | 0.5 | | 0.5 | 0.5 | | | | | | | | | | | | |
| 3 | 63.0 | | 13.0 | 4.5 | 80.0 | | 13.0 | 4.0 | 103.5 | | 15.5 | 4.0 | | | | | | | | | | | | |
| 4 | 26.0 | | 11.0 | 5.0 | 20.0 | | 9.0 | 3.0 | 176.5 | | 41.5 | 13.5 | | | | | | | | | | | | |
| 5 | 4.5 | | 1.5 | 0.5 | 4.5 | | 1.5 | 0.5 | 13.5 | | 4.5 | 1.5 | | | | | | | | | | | | |
| 半旬計/最大 | 93.5 | 202 | 13.0 | 5.0 | 104.5 | 206 | 13.0 | 4.0 | 294.0 | 428 | 41.5 | 13.5 | | | | | | | | | | | | |
| 6 | 1.0 | | 0.5 | 0.5 | 0.5 | | 0.5 | 0.5 | 4.0 | | 1.5 | 1.0 | | | | | | | | | | | | |
| 7 | 0.0 | | 0.0 | 0.0 | 0.0 | | 0.0 | 0.0 | 0.0 | | 0.0 | 0.0 | | | | | | | | | | | | |
| 8 | 0.0 | | 0.0 | 0.0 | 0.0 | | 0.0 | 0.0 | 0.0 | | 0.0 | 0.0 | | | | | | | | | | | | |
| 9 | 0.0 | | 0.0 | 0.0 | 0.0 | | 0.0 | 0.0 | 0.0 | | 0.0 | 0.0 | | | | | | | | | | | | |
| 10 | 0.0 | | 0.0 | 0.0 | 0.0 | | 0.0 | 0.0 | 0.0 | | 0.0 | 0.0 | | | | | | | | | | | | |
| 半旬計/最大 | 1.0 | 2 | 0.5 | 0.5 | 0.5 | 1 | 0.5 | 0.5 | 4.0 | 5 | 1.5 | 1.0 | | | | | | | | | | | | |
| 旬計 | 94.5 | 89 | | | 105.0 | 95 | | | 298.0 | 213 | | | | | | | | | | | | | | |
| 旬最大 | 63.0 | | 13.0 | 5.0 | 80.0 | | 13.0 | 4.0 | 176.5 | | 41.5 | 13.5 | | | | | | | | | | | | |
| 起日 | 3 | | 3 | 4 | 3 | | 3 | 3 | 4 | | 4 | 4 | | | | | | | | | | | | |