

宮 崎 県 農 業 気 象 速 報

令 和 3 年 5 月 下 旬

宮 崎 地 方 気 象 台

令 和 3 年 6 月 2 日

気 象 概 況

高気圧に覆われて晴れた日もあったが、期間を通して、梅雨前線や気圧の谷、湿った空気の影響で曇りや雨の日が多かった。このため、27日は小林で日降水量136.5mm、日最大1時間降水量44.5mm、また、日最大10分間降水量をえびので19.5mm、小林で13.0mmを観測し、いずれも5月の極値を更新した。

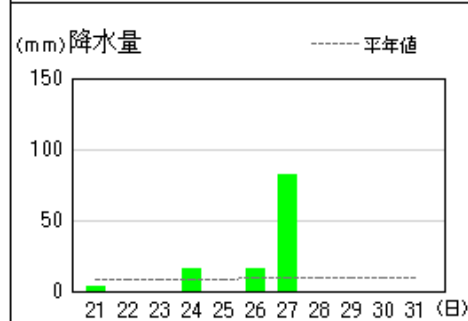
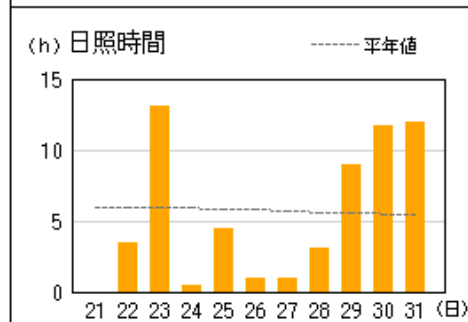
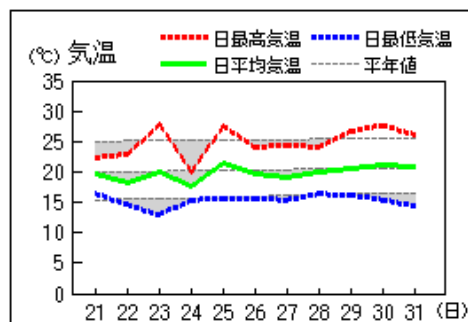
県内各地の旬平均気温は、平年差 -1.1°C ～ -0.2°C で古江、日向は平年よりかなり低く、神門は平年並、他は平年より低かった。旬降水量は、73.0mm～291.0mm（平年比97%～666%）で西米良、加久藤、小林は平年よりかなり多く、古江、串間は平年並、他は平年より多かった。旬日照時間は、平年比80%～100%で都城、油津、西米良、加久藤、串間は平年より少なく、他は平年並だった。

宮崎市の旬平均気温は平年より低く、旬降水量は平年より多く、旬日照時間は平年並だった。

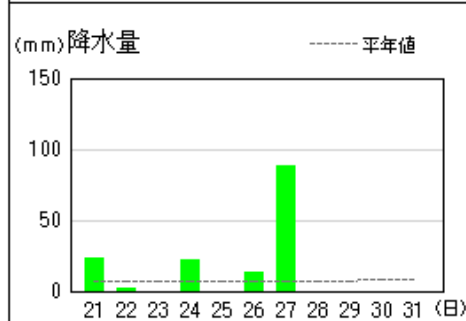
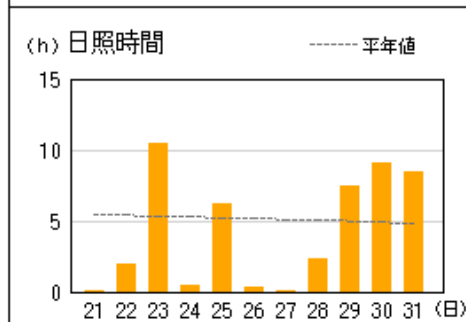
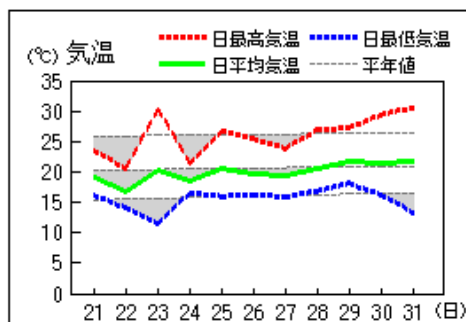
日々の天気概況	宮崎市の昼間の天気
21日 梅雨前線の影響を受けた。	雨時々曇
22日 気圧の谷の影響を受けた。	曇一時雨
23日 高気圧に覆われた。	晴
24日 低気圧や梅雨前線の影響を受けた。	雨時々曇
25日 はじめ気圧の谷の影響を受けたが、次第に高気圧に覆われた。	曇時々晴
26日 気圧の谷や梅雨前線の影響を受けた。	曇後一時雨
27日 低気圧や梅雨前線の影響を受けた。	曇時々大雨、雷を伴う
28日 気圧の谷や湿った空気の影響を受けた。	曇後一時晴
29日 はじめ気圧の谷の影響を受けたが、次第に高気圧に覆われた。	曇後晴
30日 はじめ気圧の谷の影響を受けたが、次第に高気圧に覆われた。	曇時々晴
31日 高気圧に覆われた。	晴

地上気象 気象経過図：2021年05月21日-2021年05月31日

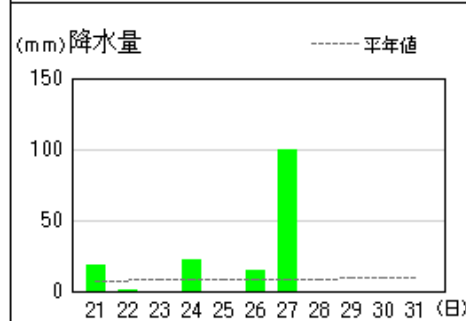
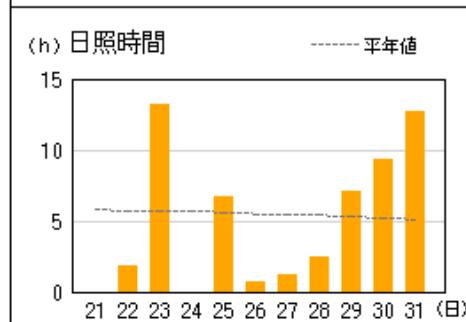
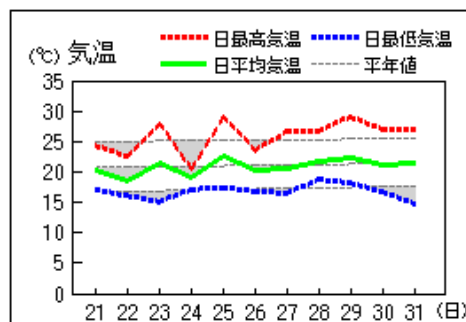
延岡



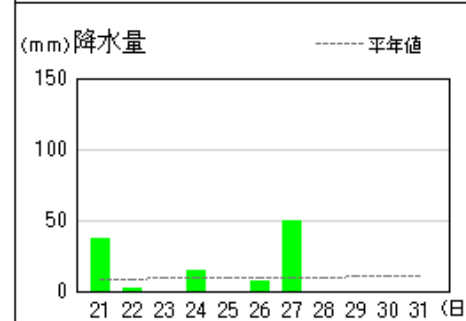
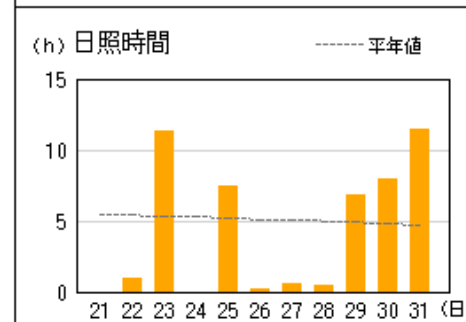
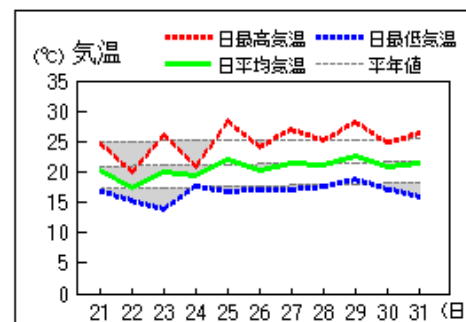
都城



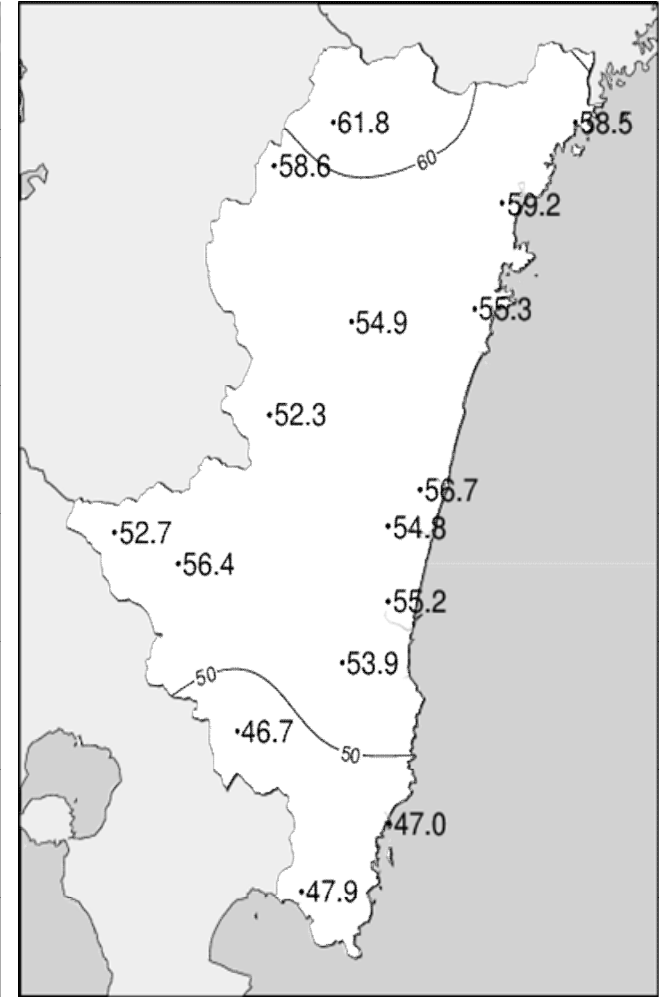
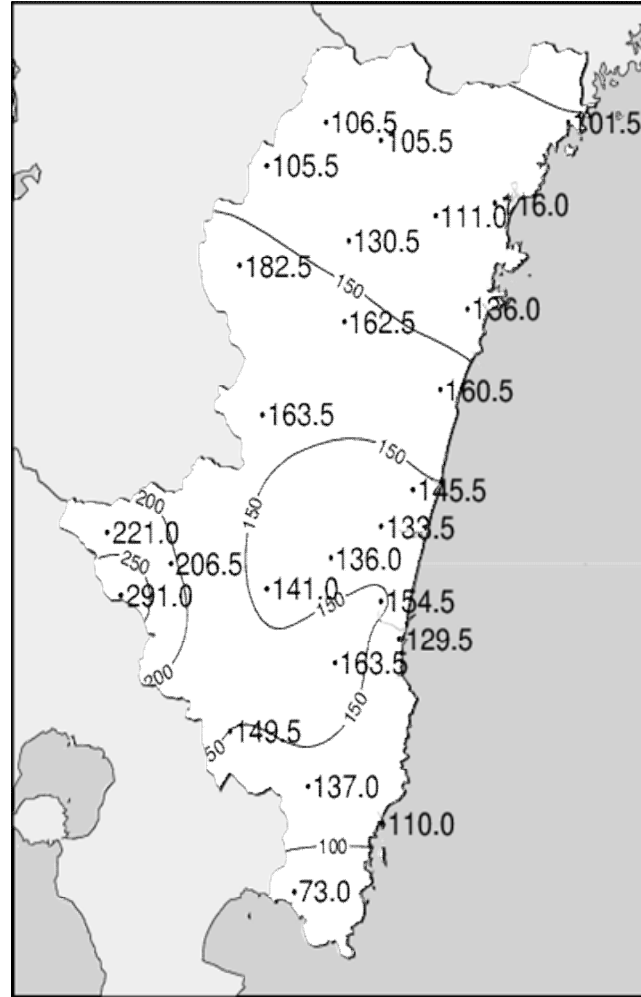
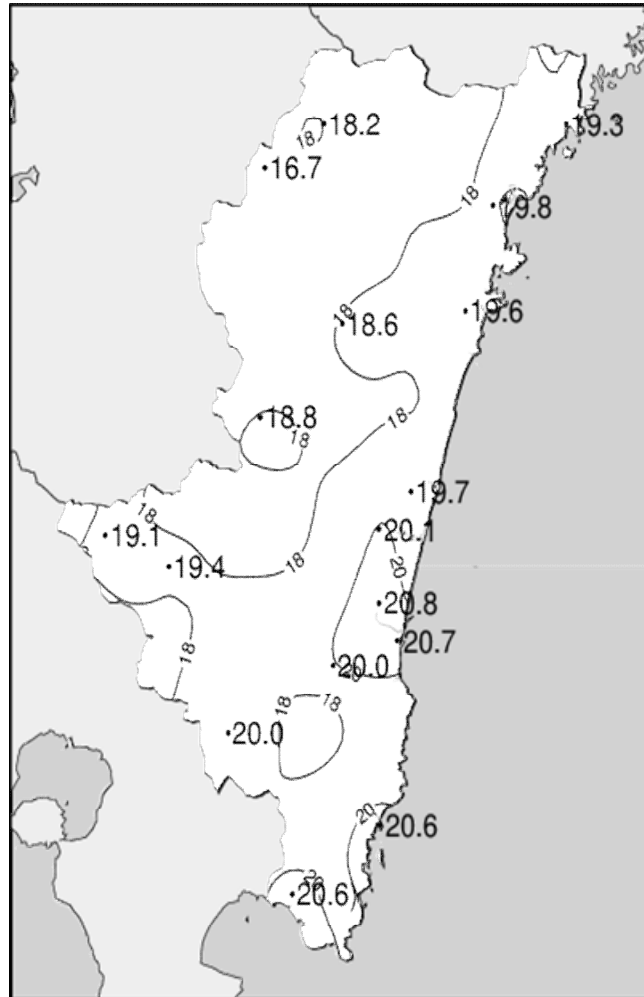
宮崎



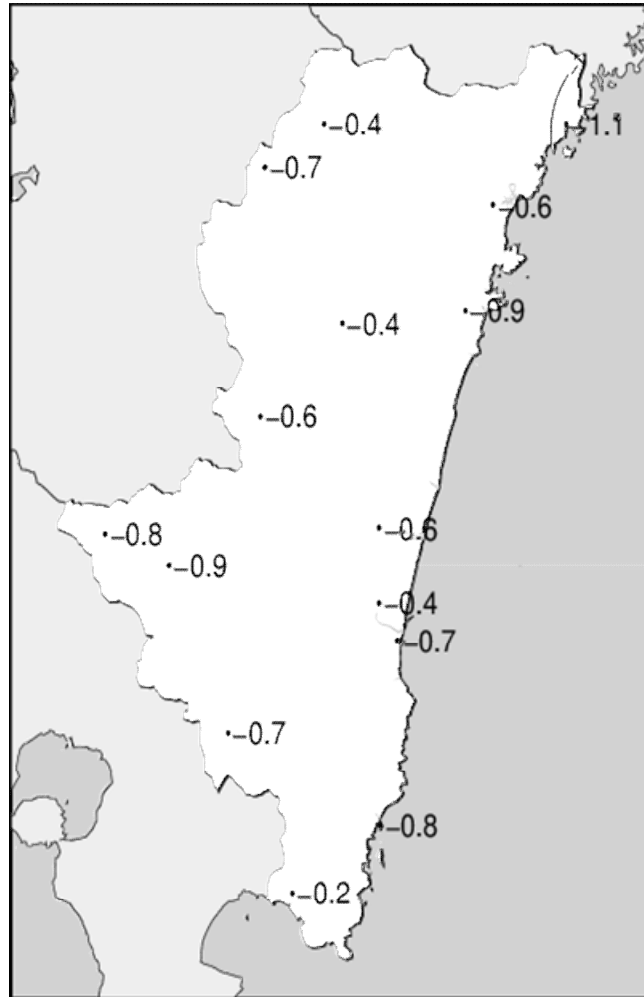
油津



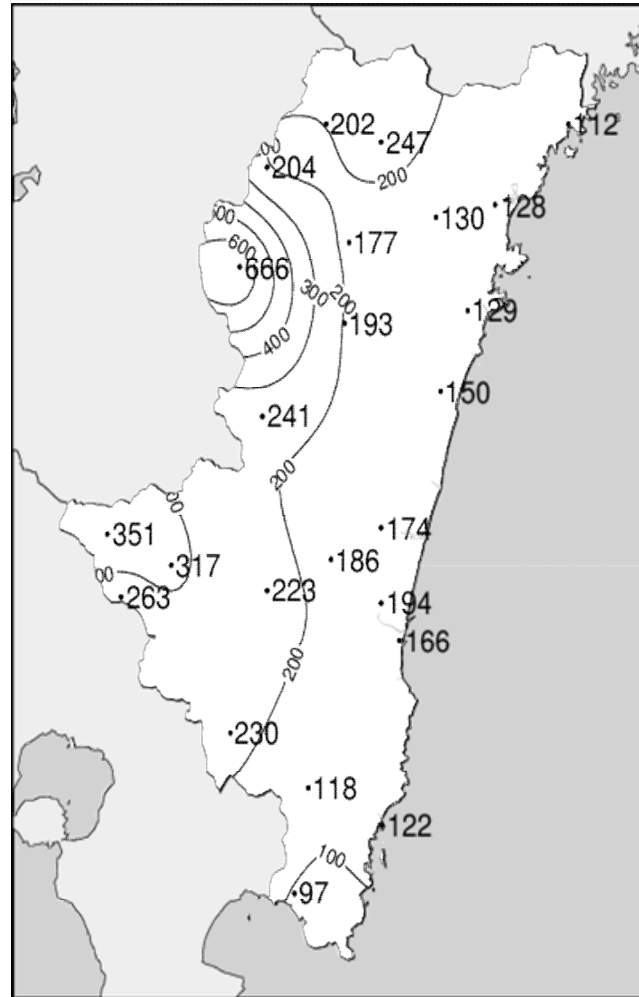
令和3年(2021年)5月下旬 気象分布図(観測値)



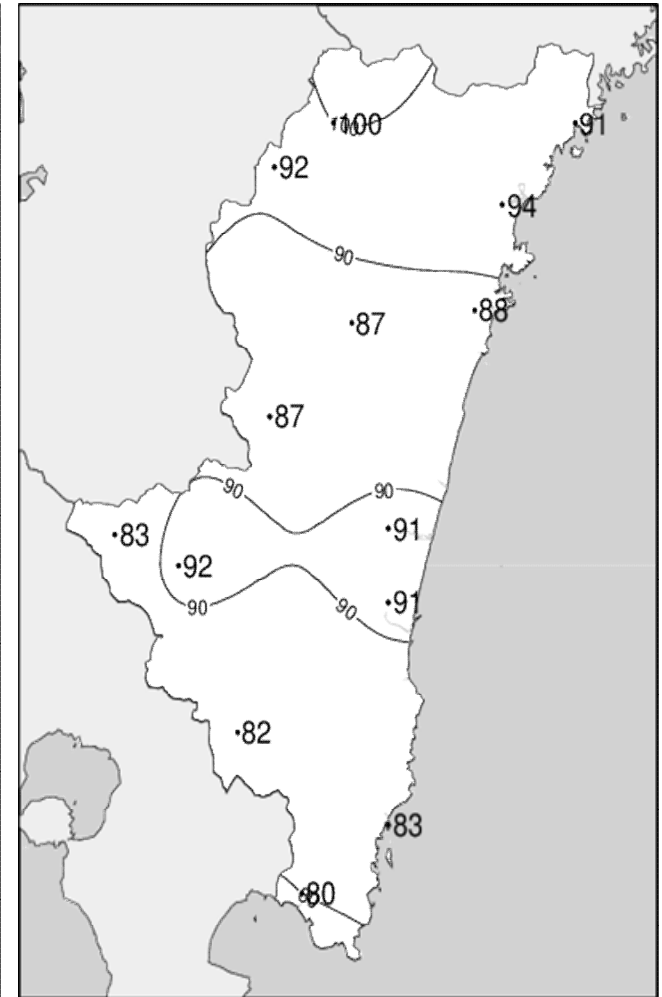
令和3年(2021年)5月下旬 気象分布図(平年差、平年比)



2021年5月下旬気温平年差(°C)



2021年5月下旬降水量平年比(%)



2021年5月下旬日照時間平年比(%)

地域気象観測旬報

2021年5月21日～31日 宮崎県 (87)

(1/5)

観測所名	高千穂												10°C以上積算気温		200
	気温(°C)			風向・風速(m/s)						降水量(mm)			日照 (h)		
	平均	最高	最低	平均	最多	最大	風向	瞬間	風向	日計	1時間	10分			
21	17.3	20.4	13.9	2.8	NW	5.8	NW	10.9	NW	12.5	6.0	2.5	0.0		
22	16.0	20.8	12.7	1.9	NNW	3.9	SW	7.5	SSW	0.0	0.0	0.0	2.4		
23	19.6	29.2	10.4	1.6	NNW	3.8	SSE	8.6	SSE	0.0	0.0	0.0	12.9		
24	16.3	19.5	13.6	1.6	SE	4.5	NW	8.5	WNW	11.5	3.5	1.5	0.0		
25	19.0	25.1	14.1	2.9	NW	6.9	NW	13.3	WNW	0.0	0.0	0.0	6.6		
26	17.0	22.9	13.7	1.7	SE	5.1	NW	9.3	E	14.5	5.0	1.5	0.7		
27	17.0	20.9	13.7	2.5	NW	5.1	NW	11.8	NNW	68.0	16.5	4.5	0.0		
28	18.4	25.0	13.6	1.4	NNW	5.0	NW	9.7	NW	0.0	0.0	0.0	3.0		
29	20.8	25.9	15.4	2.5	NNW	5.0	NW	11.8	NW	0.0	0.0	0.0	12.6		
30	19.4	28.6	11.9	1.4	SE	4.0	SSE	8.5	SE	0.0	0.0	0.0	11.7		
31	19.3	28.9	10.9	1.4	SE	4.3	SSE	10.3	SE	0.0	0.0	0.0	11.9		
前半旬	17.6	23.0	12.9	2.2	NW					24.0			21.9		
後半旬	18.7	25.4	13.2	1.8	NW					82.5			39.9		
旬	18.2	24.3	13.1	2.0	NW					106.5			61.8		
平年差/比	-0.4	-0.7	-0.2							202			100		

観測所名	古江												10°C以上積算気温		212
	気温(°C)			風向・風速(m/s)						降水量(mm)			日照 (h)		
	平均	最高	最低	平均	最多	最大	風向	瞬間	風向	日計	1時間	10分			
21	19.9	22.3	15.9	1.3	NNE	3.7	NE	5.5	NNE	6.0	1.5	0.5	0.0		
22	17.4	22.0	14.2	1.8	N	4.5	NNE	5.5	N	0.0	0.0	0.0	4.2		
23	19.4	27.0	13.6	2.7	NNE	5.5	N	7.2	N	0.0	0.0	0.0	12.9		
24	17.8	19.4	16.0	1.8	N	5.5	NNE	7.1	N	15.0	4.5	2.0	0.4		
25	19.3	24.2	14.6	1.8	N	3.5	SSE	5.2	SSE	0.0	0.0	0.0	2.8		
26	18.6	23.8	15.1	1.6	NE	3.6	SSE	6.4	NNE	14.0	6.0	1.5	0.9		
27	18.5	22.7	15.0	1.8	NE	4.6	NNE	10.0	E	66.5	12.0	2.5	0.6		
28	19.1	23.6	15.7	2.2	NNE	4.7	NNE	5.9	NNE	0.0	0.0	0.0	4.4		
29	20.4	25.8	16.2	2.0	NNE	4.4	NNE	6.1	NE	0.0	0.0	0.0	9.0		
30	21.0	28.7	14.4	2.6	N	5.0	NE	8.4	NE	0.0	0.0	0.0	11.6		
31	20.4	25.9	14.6	2.8	NNE	4.8	N	6.4	S	0.0	0.0	0.0	11.7		
前半旬	18.8	23.0	14.9	1.9	NNE					21.0			20.3		
後半旬	19.7	25.1	15.2	2.2	NNE					80.5			38.2		
旬	19.3	24.1	15.0	2.0	NNE					101.5			58.5		
平年差/比	-1.1	-0.7	-1.3							112			91		

観測所名	鞍岡												10°C以上積算気温		184
	気温(°C)			風向・風速(m/s)						降水量(mm)			日照 (h)		
	平均	最高	最低	平均	最多	最大	風向	瞬間	風向	日計	1時間	10分			
21	15.7	19.7	10.4	1.0	ENE	2.5	SSW	8.1	S	17.5	7.5	2.5	0.1		
22	13.3	18.6	10.3	0.8	ENE	2.3	NE	4.9	SSW	0.0	0.0	0.0	1.9		
23	18.2	28.0	8.6	1.4	W	2.8	NE	7.3	NE	0.0	0.0	0.0	12.7		
24	15.3	19.2	12.4	1.1	WSW	3.2	WSW	8.1	SSW	10.5	4.0	1.0	0.0		
25	17.5	23.8	12.3	1.6	SSW	4.3	SSW	11.5	WSW	0.0	0.0	0.0	6.0		
26	15.4	24.1	11.0	1.0	W	2.5	WSW	5.4	NE	12.5	5.0	1.5	0.9		
27	15.9	20.4	12.1	1.3	NE	4.2	SW	11.7	SW	65.0	15.5	4.0	0.0		
28	16.8	23.6	11.5	1.0	WSW	3.1	SSW	9.2	N	0.0	0.0	0.0	2.7		
29	18.2	24.2	12.3	1.3	S	3.0	SSW	10.3	N	0.0	0.0	0.0	12.8		
30	18.5	27.0	10.2	1.4	W	2.4	ENE	6.0	E	0.0	0.0	0.0	11.3		
31	19.2	28.0	11.3	1.1	WSW	2.5	ENE	5.6	NNE	0.0	0.0	0.0	10.2		
前半旬	16.0	21.9	10.8	1.2	ENE					28.0			20.7		
後半旬	17.3	24.6	11.4	1.2	WSW					77.5			37.9		
旬	16.7	23.3	11.1	1.2	WSW					105.5			58.6		
平年差/比	-0.7	-0.2	-1.0							204			92		

観測所名	延岡												10°C以上積算気温		218
	気温(°C)			風向・風速(m/s)						降水量(mm)			日照 (h)		
	平均	最高	最低	平均	最多	最大	風向	瞬間	風向	日計	1時間	10分			
21	19.7	22.4	16.5	1.5	WSW	3.8	W	7.0	WNW	3.0	1.0	0.5	0.0		
22	18.2	22.9	14.6	2.5	WSW	4.8	W	7.7	W	0.0	0.0	0.0	3.4		
23	20.0	27.8	12.9	2.1	W	3.6	ENE	6.1	ENE	0.0	0.0	0.0	13.1		
24	17.7	20.0	15.4	1.3	WSW	3.3	W	5.0	WSW	15.5	4.5	2.0	0.4		
25	21.3	27.6	15.6	1.8	W	5.1	WSW	10.3	WSW	0.0	0.0	0.0	4.5		
26	19.6	24.1	15.6	2.0	W	5.0	W	10.7	W	16.0	6.5	2.0	1.0		
27	19.2	24.4	15.4	1.9	W	5.0	WNW	10.2	WNW	81.5	17.5	6.0	1.0		
28	19.9	24.1	16.4	1.5	WSW	4.1	ENE	6.1	ENE	0.0	0.0	0.0	3.1		
29	20.6	26.7	16.2	2.1	WSW	5.6	E	8.6	E	0.0	0.0	0.0	9.0		
30	21.1	27.7	15.4	2.0	W	4.2	E	7.5	ESE	0.0	0.0	0.0	11.7		
31	20.8	26.1	14.4	2.3	W	4.9	E	7.0	ENE	0.0	0.0	0.0	12.0		
前半旬	19.4	24.1	15.0	1.8	WSW					18.5			21.4		
後半旬	20.2	25.5	15.6	2.0	W					97.5			37.8		
旬	19.8	24.9	15.3	1.9	W					116.0			59.2		
平年差/比	-0.6	-0.5	-0.7							128			94		

地域気象観測旬報

2021年5月21日～31日 宮崎県 (87)

(2/5)

観測所名	日向													10°C以上積算気温	215
	気温(°C)			風向・風速(m/s)						降水量(mm)			日照 (h)		
	平均	最高	最低	平均	最多	最大	風向	瞬間	風向	日計	1時間	10分			
21	20.2	23.4	16.8	0.9	WSW	3.3	SW	6.9	WSW	2.5	1.0	0.5	0.0		
22	17.3	22.8	13.9	1.0	W	2.9	ESE	6.1	E	0.0	0.0	0.0	3.7		
23	20.6	29.2	13.7	1.0	WSW	2.8	ESE	5.7	W	0.0	0.0	0.0	13.2		
24	17.9	20.9	16.4	0.8	W	2.0	W	4.9	W	15.0	5.0	1.5	0.0		
25	20.8	28.7	16.6	1.2	W	3.4	W	8.2	WNW	0.0	0.0	0.0	4.3		
26	19.0	24.4	15.8	0.9	ESE	2.6	WSW	5.2	ESE	14.0	6.5	1.5	0.9		
27	18.8	24.3	15.3	0.8	W	2.1	W	5.3	W	104.5	21.0	6.5	0.4		
28	18.9	24.6	16.5	1.0	W	2.6	SE	6.7	E	0.0	0.0	0.0	2.4		
29	20.2	27.9	16.0	1.1	SW	4.2	E	8.8	E	0.0	0.0	0.0	7.8		
30	20.8	27.8	15.8	1.1	W	3.2	SSE	5.8	S	0.0	0.0	0.0	9.8		
31	20.7	27.2	15.0	1.2	E	3.0	E	6.0	ESE	0.0	0.0	0.0	12.8		
前半旬	19.4	25.0	15.5	1.0	W					17.5			21.2		
後半旬	19.7	26.0	15.7	1.0	W					118.5			34.1		
旬	19.6	25.6	15.6	1.0	W					136.0			55.3		
平年差/比	-0.9	0.0	-0.6							129			88		

観測所名	神門													10°C以上積算気温	205
	気温(°C)			風向・風速(m/s)						降水量(mm)			日照 (h)		
	平均	最高	最低	平均	最多	最大	風向	瞬間	風向	日計	1時間	10分			
21	18.4	22.2	14.6	0.5	NNW	2.1	NNE	7.6	N	5.5	2.0	0.5	0.0		
22	15.5	22.7	12.1	0.3	SSE	1.6	SSE	3.6	SSE	0.0	0.0	0.0	2.8		
23	19.2	30.2	10.1	0.7	SSE	2.3	SSE	5.7	S	0.0	0.0	0.0	12.7		
24	16.8	19.8	14.8	0.3	SSE	2.0	SSE	3.7	SSE	24.5	7.5	2.5	0.0		
25	19.5	28.1	13.7	0.8	SSE	2.7	NNE	9.7	NNW	0.0	0.0	0.0	4.0		
26	17.0	25.4	12.7	0.5	N	2.4	SSE	5.1	S	15.5	7.0	2.0	1.0		
27	18.0	27.4	13.7	0.6	N	2.6	NNE	6.7	NNE	117.0	25.0	6.0	1.7		
28	19.0	27.1	12.8	0.6	S	2.2	SSW	7.8	S	0.0	0.0	0.0	2.7		
29	21.0	29.3	14.5	0.8	S	2.4	E	5.5	S	0.0	0.0	0.0	8.6		
30	20.2	29.4	13.3	0.7	SSE	2.8	SSE	7.4	SSE	0.0	0.0	0.0	9.5		
31	19.9	30.1	10.4	0.7	SSE	2.3	SSE	5.2	S	0.0	0.0	0.0	11.9		
前半旬	17.9	24.6	13.1	0.5	SSE					30.0			19.5		
後半旬	19.2	28.1	12.9	0.7	SSE					132.5			35.4		
旬	18.6	26.5	13.0	0.6	SSE					162.5			54.9		
平年差/比	-0.4	+0.6	-0.3							193			87		

観測所名	西米良													10°C以上積算気温	207
	気温(°C)			風向・風速(m/s)						降水量(mm)			日照 (h)		
	平均	最高	最低	平均	最多	最大	風向	瞬間	風向	日計	1時間	10分			
21	18.5	21.8	14.7	2.0	NE	5.1	NE	14.6	NE	16.0	5.5	2.0	0.2		
22	16.1	22.7	12.8	0.7	E	3.1	NE	6.3	NE	0.0	0.0	0.0	1.2		
23	19.1	28.9	10.5	1.2	SW	4.9	SW	9.0	SSW	0.0	0.0	0.0	12.3		
24	17.1	21.2	15.2	0.6	ENE	3.5	NE	6.5	NE	19.5	7.0	2.5	0.0		
25	19.6	26.0	14.9	2.0	NNE	6.4	ENE	13.1	NNE	0.0	0.0	0.0	6.4		
26	17.7	23.8	14.3	1.2	S	4.5	SSW	7.7	NNE	12.0	5.5	2.0	0.6		
27	17.8	22.5	14.5	1.1	NNE	3.9	ENE	8.5	E	116.0	25.5	8.0	0.1		
28	19.0	25.8	14.1	0.9	NNE	3.7	NE	9.9	ENE	0.0	0.0	0.0	2.0		
29	21.7	28.7	16.2	1.9	NE	6.2	ENE	11.0	E	0.0	0.0	0.0	8.9		
30	20.1	28.0	14.2	1.3	SSW	5.3	SW	9.4	SW	0.0	0.0	0.0	9.5		
31	20.1	28.8	12.3	1.3	SSW	5.0	SW	9.4	SSW	0.0	0.0	0.0	11.1		
前半旬	18.1	24.1	13.6	1.3	NE					35.5			20.1		
後半旬	19.4	26.3	14.3	1.3	S					128.0			32.2		
旬	18.8	25.3	14.0	1.3	NNE					163.5			52.3		
平年差/比	-0.6	-0.8	-0.3							241			87		

観測所名	高鍋													10°C以上積算気温	217
	気温(°C)			風向・風速(m/s)						降水量(mm)			日照 (h)		
	平均	最高	最低	平均	最多	最大	風向	瞬間	風向	日計	1時間	10分			
21	20.1	23.2	16.5	2.0	WSW	5.4	WNW	10.0	WNW	11.5	4.0	1.5	0.0		
22	16.9	21.7	13.5	1.0	NNW	2.2	ESE	4.0	WSW	0.0	0.0	0.0	2.5		
23	19.8	27.4	11.7	1.3	N	3.4	SSE	5.6	SE	0.0	0.0	0.0	13.1		
24	18.5	20.2	16.4	0.8	N	2.0	E	3.3	E	28.5	10.0	3.0	0.0		
25	21.4	28.2	16.0	2.0	W	6.4	WNW	12.9	WNW	0.0	0.0	0.0	6.2		
26	18.8	23.3	15.3	1.0	N	2.9	SE	5.0	SE	15.0	7.5	1.5	0.8		
27	19.8	26.7	15.8	1.7	W	5.4	WNW	9.2	WNW	90.5	18.0	5.5	1.5		
28	20.6	26.1	15.7	1.8	SW	4.7	SSE	8.8	SSW	0.0	0.0	0.0	2.6		
29	20.9	26.6	16.1	1.8	ENE	4.1	E	7.3	W	0.0	0.0	0.0	7.1		
30	19.7	25.7	14.8	1.4	NNW	3.6	E	6.5	ENE	0.0	0.0	0.0	10.0		
31	20.4	26.8	12.3	1.5	NNW	3.7	ESE	5.9	E	0.0	0.0	0.0	12.9		
前半旬	19.3	24.1	14.8	1.4	WNW					40.0			21.8		
後半旬	20.0	25.9	15.0	1.5	NNW					105.5			34.9		
旬	19.7	25.1	14.9	1.5	NNW					145.5			56.7		
平年差/比	//	//	//							//			//		

地域気象観測旬報

2021年5月21日～31日 宮崎県 (87)

(3/5)

観測所名	加久藤													10°C以上積算気温		210
	気温(°C)			風向・風速(m/s)						降水量(mm)			日照(h)			
	平均	最高	最低	平均	最多	最大	風向	瞬間	風向	日計	1時間	10分				
21	18.1	22.5	14.6	3.1	W	6.5	WSW	10.7	SW	18.0	4.5	3.0	0.0			
22	15.9	20.7	12.7	2.0	W	4.8	WSW	7.2	WSW	0.0	0.5	0.0	1.7			
23	20.2	30.3	10.7	1.9	ESE	6.1	ESE	11.9	ESE	0.0	0.0	0.0	13.0			
24	18.1	21.3	16.3	2.4	WNW	5.9	E	10.7	E	31.5	10.0	3.5	0.4			
25	19.1	26.1	14.6	3.1	W	7.6	WNW	11.5	W	0.0	0.0	0.0	5.8			
26	17.9	23.8	14.1	2.2	E	5.8	E	10.9	E	16.5	5.5	2.5	0.0			
27	18.3	22.2	15.4	3.8	W	6.6	WNW	11.8	W	155.0	38.0	12.0	0.0			
28	19.4	25.1	15.1	2.2	W	4.8	W	8.0	WSW	0.0	0.0	0.0	2.1			
29	20.7	27.5	15.5	3.0	WSW	5.1	WSW	8.6	W	0.0	0.0	0.0	9.1			
30	20.6	29.7	13.5	1.9	E	5.9	E	11.0	E	0.0	0.0	0.0	10.1			
31	21.7	30.6	11.8	2.4	E	5.3	ESE	9.8	E	0.0	0.0	0.0	10.5			
前半旬	18.3	24.2	13.8	2.5	W					49.5			20.9			
後半旬	19.8	26.5	14.2	2.6	E					171.5			31.8			
旬	19.1	25.4	14.0	2.5	W					221.0			52.7			
平年差/比	-0.8	-0.9	-0.3							351			83			

観測所名	西都													10°C以上積算気温		221
	気温(°C)			風向・風速(m/s)						降水量(mm)			日照(h)			
	平均	最高	最低	平均	最多	最大	風向	瞬間	風向	日計	1時間	10分				
21	20.1	23.6	16.4	3.3	SW	6.6	SW	14.2	WNW	12.5	9.0	1.5	0.0			
22	17.3	22.7	14.3	1.5	WNW	3.9	E	5.3	E	0.0	0.0	0.0	1.8			
23	20.3	27.8	12.4	1.8	WNW	4.8	ESE	6.5	ESE	0.0	0.0	0.0	13.2			
24	18.8	21.0	16.9	1.2	W	3.0	NW	4.4	NW	25.5	8.5	2.0	0.0			
25	21.7	29.4	16.0	2.3	SW	6.8	W	11.7	W	0.0	0.0	0.0	5.9			
26	19.2	23.8	15.8	1.7	NW	4.8	SW	8.0	SW	13.5	7.5	2.5	0.5			
27	20.1	27.6	15.9	2.9	WSW	7.0	WSW	11.7	SW	82.0	16.5	6.0	1.3			
28	20.8	26.8	16.0	2.9	SW	6.8	SW	11.0	SW	0.0	0.0	0.0	2.5			
29	21.3	27.9	16.9	2.6	WSW	6.5	SW	12.1	SSW	0.0	0.0	0.0	7.1			
30	20.3	26.9	15.4	1.8	W	4.8	ESE	7.2	SE	0.0	0.0	0.0	9.6			
31	20.9	27.5	13.3	1.9	ESE	4.8	ESE	7.0	ESE	0.0	0.0	0.0	12.9			
前半旬	19.6	24.9	15.2	2.0	WNW					38.0			20.9			
後半旬	20.4	26.8	15.6	2.3	W					95.5			33.9			
旬	20.1	25.9	15.4	2.2	W					133.5			54.8			
平年差/比	-0.6	+0.2	-0.6							174			91			

観測所名	小林													10°C以上積算気温		213
	気温(°C)			風向・風速(m/s)						降水量(mm)			日照(h)			
	平均	最高	最低	平均	最多	最大	風向	瞬間	風向	日計	1時間	10分				
21	18.1	21.9	15.0	2.6	NW	4.8	WNW	10.8	WNW	33.0	8.0	2.5	0.0			
22	16.7	20.5	14.0	2.6	WNW	4.8	W	8.2	W	0.0	0.0	0.0	2.5			
23	20.9	29.5	12.4	2.5	SSE	7.6	SE	12.0	SE	0.0	0.0	0.0	13.2			
24	18.1	21.8	16.0	1.8	NW	4.2	WNW	8.6	W	22.0	8.0	2.5	1.0			
25	19.8	26.2	15.7	2.5	NW	5.1	NW	10.9	NNW	0.0	0.0	0.0	5.7			
26	18.3	23.0	15.3	2.4	SE	5.7	SE	9.2	SE	15.0	7.0	2.5	0.1			
27	18.2	24.2	15.1	2.8	WNW	5.5	W	11.6	WNW	136.5	44.5	13.0	0.7			
28	19.8	25.3	15.7	2.1	WNW	4.3	WNW	8.3	W	0.0	0.0	0.0	2.1			
29	21.2	28.2	16.4	2.4	NW	4.0	W	9.1	NW	0.0	0.0	0.0	8.9			
30	20.6	27.6	14.8	2.1	SSE	5.4	SE	8.6	S	0.0	0.0	0.0	9.9			
31	21.6	28.7	13.2	2.3	SE	5.7	SE	8.7	SE	0.0	0.0	0.0	12.3			
前半旬	18.7	24.0	14.6	2.4	NW					55.0			22.4			
後半旬	20.0	26.2	15.1	2.4	WNW					151.5			34.0			
旬	19.4	25.2	14.9	2.4	WNW					206.5			56.4			
平年差/比	-0.9	-0.5	-0.8							317			92			

観測所名	宮崎													10°C以上積算気温		229
	気温(°C)			風向・風速(m/s)						降水量(mm)			日照(h)			
	平均	最高	最低	平均	最多	最大	風向	瞬間	風向	日計	1時間	10分				
21	20.4	24.4	17.1	5.0	WSW	9.4	W	14.5	WSW	18.5	8.0	4.5	0.0			
22	18.5	22.5	16.1	3.1	WSW	6.0	W	8.8	W	0.5	0.5	0.5	1.8			
23	21.5	28.0	15.1	3.0	WNW	5.5	NW	7.0	NW	0.0	0.0	0.0	13.2			
24	19.0	20.5	17.1	1.6	W	4.7	WNW	6.6	WNW	22.0	8.5	2.0	0.0			
25	22.6	29.0	17.5	5.0	W	10.6	W	15.8	WSW	0.0	0.0	0.0	6.7			
26	20.2	23.6	16.8	3.0	WNW	6.6	WSW	10.8	W	14.5	8.0	2.0	0.7			
27	20.5	26.6	16.5	4.4	WSW	8.8	W	12.9	WSW	99.0	31.5	9.0	1.2			
28	21.8	26.8	18.8	3.4	WSW	7.3	WSW	11.0	SW	0.0	0.0	0.0	2.5			
29	22.2	29.1	18.2	4.0	WSW	7.0	W	9.9	W	0.0	0.0	0.0	7.1			
30	21.1	27.0	16.7	2.5	WNW	5.3	E	7.0	ESE	0.0	0.0	0.0	9.3			
31	21.5	27.0	14.8	2.8	WNW	5.3	E	7.5	E	0.0	0.0	0.0	12.7			
前半旬	20.4	24.9	16.6	3.5	WSW					41.0			21.7			
後半旬	21.2	26.7	17.0	3.4	WNW					113.5			33.5			
旬	20.8	25.9	16.8	3.4	WNW					154.5			55.2			
平年差/比	-0.4	+0.5	-0.4							194			91			

地域気象観測旬報

2021年5月21日～31日 宮崎県 (87)

(4/5)

観測所名	田野										10°C以上積算気温			220
	気温(°C)			風向・風速(m/s)						降水量(mm)			日照(h)	
	平均	最高	最低	平均	最多	最大	風向	瞬間	風向	日計	1時間	10分		
21	19.5	24.2	16.0	3.7	WSW	6.7	WSW	14.1	W	25.0	10.5	7.5	0.0	
22	17.1	21.0	14.4	1.9	W	4.4	WSW	7.9	W	1.0	1.0	0.5	1.2	
23	20.8	28.3	13.5	2.0	WSW	4.3	ESE	7.7	ESE	0.0	0.0	0.0	12.7	
24	18.3	21.6	16.5	1.3	WSW	4.0	NE	6.3	W	15.5	5.0	2.0	0.0	
25	21.5	27.4	16.9	3.3	W	5.6	W	11.5	WSW	0.0	0.0	0.0	7.3	
26	19.4	23.3	16.1	2.2	ENE	4.2	ENE	7.8	W	18.5	11.0	2.5	0.8	
27	19.6	25.1	15.8	3.2	WSW	7.0	WSW	13.1	W	103.5	44.0	14.0	0.5	
28	21.3	27.3	18.4	3.0	WSW	6.4	WSW	11.6	WSW	0.0	0.0	0.0	2.8	
29	21.4	28.2	17.2	2.9	WSW	6.4	WSW	13.1	SW	0.0	0.0	0.0	7.0	
30	20.2	26.6	15.6	2.0	W	5.2	ESE	10.0	ESE	0.0	0.0	0.0	8.8	
31	20.6	28.1	13.8	2.6	ENE	6.0	E	9.1	ENE	0.0	0.0	0.0	12.8	
前半旬	19.4	24.5	15.5	2.4	WSW					41.5			21.2	
後半旬	20.4	26.4	16.2	2.7	WSW					122.0			32.7	
旬	20.0	25.6	15.8	2.6	WSW					163.5			53.9	
平年差/比	//	//	//							//			//	

観測所名	赤江										10°C以上積算気温			227
	気温(°C)			風向・風速(m/s)						降水量(mm)			日照(h)	
	平均	最高	最低	平均	最多	最大	風向	瞬間	風向	日計	1時間	10分		
21	20.3	23.6	17.3	5.3	WSW	9.4	WSW	13.9	WSW	18.0	7.0	3.0		
22	18.3	22.6	16.4	4.1	W	6.9	W	8.7	W	0.5	0.5	0.5		
23	20.5	26.9	13.5	3.4	WNW	6.5	SSE	8.2	SSE	0.0	0.0	0.0		
24	19.0	20.5	17.3	2.2	NNE	5.4	W	7.2	W	19.0	6.0	2.5		
25	22.8	29.2	17.9	5.0	W	10.3	W	13.4	W	0.0	0.0	0.0		
26	20.3	23.1	17.3	3.7	W	9.4	WSW	11.8	W	13.5	8.5	2.5		
27	20.5	26.6	16.6	5.9	W	12.1	WSW	16.5	WSW	78.5	32.5	11.0		
28	21.6	25.5	18.8	3.8	W	8.5	WSW	12.9	WSW	0.0	0.0	0.0		
29	22.2	28.4	18.4	4.8	W	9.9	WSW	14.4	WSW	0.0	0.0	0.0		
30	20.7	25.1	17.1	2.4	WNW	4.3	ENE	6.2	E	0.0	0.0	0.0		
31	21.1	25.2	15.2	2.9	WNW	4.6	E	7.2	NE	0.0	0.0	0.0		
前半旬	20.2	24.6	16.5	4.0	W					37.5				
後半旬	21.1	25.7	17.2	3.9	W					92.0				
旬	20.7	25.2	16.9	4.0	W					129.5				
平年差/比	-0.7	0.0	-1.0							166				

観測所名	都城										10°C以上積算気温			220
	気温(°C)			風向・風速(m/s)						降水量(mm)			日照(h)	
	平均	最高	最低	平均	最多	最大	風向	瞬間	風向	日計	1時間	10分		
21	19.2	23.5	16.2	2.4	SSW	4.4	SSW	8.1	SSW	23.5	10.0	3.5	0.1	
22	16.8	20.6	14.1	1.5	SSE	3.2	SW	5.4	WSW	2.0	1.5	0.5	2.0	
23	20.2	30.3	11.5	1.5	SW	4.8	NE	8.0	ENE	0.0	0.0	0.0	10.4	
24	18.5	21.4	16.6	1.4	N	3.1	WNW	7.9	WNW	22.5	7.0	3.0	0.4	
25	20.5	26.8	16.0	1.8	SSW	4.0	WSW	8.7	W	0.0	0.0	0.0	6.2	
26	19.7	25.4	16.3	1.6	NNE	3.7	SE	5.6	ESE	13.0	7.0	3.0	0.3	
27	19.5	23.9	15.9	2.4	SSW	4.4	WSW	9.5	WSW	88.5	38.5	13.5	0.1	
28	20.5	26.9	16.9	2.3	SSW	5.3	SSW	8.8	S	0.0	0.0	0.0	2.3	
29	21.8	27.3	18.1	2.0	WSW	3.9	SW	7.4	SW	0.0	0.0	0.0	7.4	
30	21.5	29.4	16.3	2.0	NE	6.4	NNE	10.0	NE	0.0	0.0	0.0	9.1	
31	21.7	30.6	13.3	1.6	NNE	3.5	NE	6.6	WSW	0.0	0.0	0.0	8.4	
前半旬	19.0	24.5	14.9	1.7	SSW					48.0			19.1	
後半旬	20.8	27.3	16.1	2.0	SSW					101.5			27.6	
旬	20.0	26.0	15.6	1.9	SSW					149.5			46.7	
平年差/比	-0.7	-0.3	-0.4							230			82	

観測所名	油津										10°C以上積算気温			227
	気温(°C)			風向・風速(m/s)						降水量(mm)			日照(h)	
	平均	最高	最低	平均	最多	最大	風向	瞬間	風向	日計	1時間	10分		
21	20.2	24.7	16.9	3.8	WSW	7.3	W	11.8	WSW	37.5	20.0	5.5	0.0	
22	17.3	20.0	15.3	2.2	WNW	4.9	WNW	6.3	WNW	2.5	2.0	0.5	0.9	
23	20.1	26.1	13.9	3.1	WNW	5.1	WNW	6.7	WNW	0.0	0.0	0.0	11.3	
24	19.5	20.9	17.7	2.1	WNW	4.6	WNW	6.6	WNW	14.0	6.5	2.0	0.0	
25	22.0	28.3	16.7	3.7	W	7.3	W	12.0	WNW	0.0	0.0	0.0	7.5	
26	20.4	24.1	17.2	2.3	WNW	5.5	WNW	7.4	WNW	6.5	2.5	1.0	0.2	
27	21.4	27.0	17.1	3.7	WNW	9.4	WNW	13.4	WNW	49.5	21.0	9.5	0.6	
28	21.2	25.2	17.6	2.2	W	4.6	W	8.3	WSW	0.0	0.0	0.0	0.4	
29	22.6	28.2	18.8	3.0	WSW	5.4	W	8.0	W	0.0	0.0	0.0	6.8	
30	20.9	24.8	17.2	3.5	WNW	6.6	ENE	9.9	ENE	0.0	0.0	0.0	7.9	
31	21.4	26.3	16.0	3.3	WNW	5.3	E	7.3	E	0.0	0.0	0.0	11.4	
前半旬	19.8	24.0	16.1	3.0	WNW					54.0			19.7	
後半旬	21.3	25.9	17.3	3.0	WNW					56.0			27.3	
旬	20.6	25.1	16.8	3.0	WNW					110.0			47.0	
平年差/比	-0.8	-0.2	-0.9							122			83	

地域気象観測旬報

2021年5月21日～31日 宮崎県 (87)

(5/5)

観測所名	串間										10°C以上積算気温			206)
	気温(°C)			風向・風速(m/s)						降水量(mm)			日照 (h)	
	平均	最高	最低	平均	最多	最大	風向	瞬間	風向	日計	1時間	10分		
21	20.0	24.1	17.4	3.8	WSW	7.2	W	11.3	W	33.0	12.0	5.0	0.0	
22	17.3	20.1	14.3	1.4	WSW	4.7	WSW	7.0	W	3.0	2.0	0.5	0.0	
23	19.3	25.9	11.9	1.7	NE	4.0	WSW	6.8	SW	0.0	0.0	0.0	12.8	
24	20.4	23.4	18.4	2.5	NE	6.4	WSW	9.4	W	16.0	8.5	3.0	0.0	
25	21.9	26.9	17.7	3.6	W	6.8	WSW	11.1	WSW	0.0	0.0	0.0	8.2	
26	19.7]	24.3)	16.8)	2.2)	NE]	4.4)	NNE)	7.9)	WNW)	6.0	2.0]	1.0)	0.4	
27	21.7	25.6	16.8	4.3	WSW	10.5	WSW	16.6	WSW	15.0	6.5	2.5	0.0	
28	20.7	25.1	17.5	2.0	WSW	5.5	W	8.2	W	0.0	0.0	0.0	0.3	
29	22.2	26.1	17.8	3.4	W	6.9	WSW	10.3	WSW	0.0	0.0	0.0	6.7	
30	20.8	27.2	16.1	2.1	NE	6.3	NE	8.8	ENE	0.0	0.0	0.0	6.6	
31	22.0	28.4	14.2	2.9	NE	6.0	ENE	8.8	NE	0.0	0.0	0.0	12.9	
前半旬	19.8	24.1	15.9	2.6	WSW					52.0			21.0	
後半旬	21.5)	26.1	16.5	2.8	NE)					21.0			26.9	
旬	20.6)	25.2	16.3	2.7	WSW)					73.0			47.9	
平年差/比	-0.2	-0.4	-0.2							97			80	

地域雨量観測旬報

2021年5月21日～31日 宮崎県 (87)

(1/1)

観測所名	日之影				諸塚				北方				椎葉				都農				えびの			
	降水量(mm)				降水量(mm)				降水量(mm)				降水量(mm)				降水量(mm)				降水量(mm)			
日付	日計	平年比	最大 1時間	最大 10分間	日計	平年比	最大 1時間	最大 10分間	日計	平年比	最大 1時間	最大 10分間	日計	平年比	最大 1時間	最大 10分間	日計	平年比	最大 1時間	最大 10分間	日計	平年比	最大 1時間	最大 10分間
21	5.5		3.0	2.0	5.5		2.5	1.0	2.5		1.5	0.5	18.5		6.0	2.5	9.5		2.5	1.0	64.0		18.0	6.0
22	0.0		0.0	0.0	0.0		0.0	0.0	0.0		0.0	0.0	0.0		0.0	0.0	0.0		0.0	0.0	0.0		0.0	0.0
23	0.0		0.0	0.0	0.0		0.0	0.0	0.0		0.0	0.0	0.0		0.0	0.0	0.0		0.0	0.0	0.0		0.0	0.0
24	12.0		4.0	1.5	13.5		4.0	2.0	15.0		5.0	2.5	27.0		8.5	3.0	24.0		7.5	3.0	32.0		8.0	2.0
25	0.0		0.0	0.0	0.0		0.0	0.0	0.0		0.0	0.0	0.0		0.0	0.0	0.0		0.0	0.0	0.0		0.0	0.0
半旬計/最大	17.5	61	4.0	2.0	19.0	55	4.0	2.0	17.5	45	5.0	2.5	45.5	183	8.5	3.0	33.5	52	7.5	3.0	96.0	173	18.0	6.0
26	17.5		8.5	2.5	22.5		10.0	3.0	17.5		6.5	2.0	18.5		9.0	2.5	16.5		8.0	2.0	14.5		4.5	1.5
27	70.5		19.0	5.0	89.0		15.5	5.5	76.0		12.5	3.5	118.5		31.5	8.5	110.5		21.0	9.5	180.0		63.0	19.5
28	0.0		0.0	0.0	0.0		0.0	0.0	0.0		0.0	0.0	0.0		0.0	0.0	0.0		0.0	0.0	0.5		0.5	0.5
29	0.0		0.0	0.0	0.0		0.0	0.0	0.0		0.0	0.0	0.0		0.0	0.0	0.0		0.0	0.0	0.0		0.5	0.0
30	0.0		0.0	0.0	0.0		0.0	0.0	0.0		0.0	0.0	0.0		0.0	0.0	0.0		0.0	0.0	0.0		0.0	0.0
31	0.0		0.0	0.0	0.0		0.0	0.0	0.0		0.0	0.0	0.0		0.0	0.0	0.0		0.0	0.0	0.0		0.0	0.0
半旬計/最大	88.0	260	19.0	5.0	111.5	237	15.5	5.5	93.5	176	12.5	3.5	137.0	445	31.5	8.5	127.0	167	21.0	9.5	195.0	287	63.0	19.5
旬計	105.5	247			130.5	177			111.0	130			182.5	666			160.5	150			291.0	263		
旬最大	70.5		19.0	5.0	89.0		15.5	5.5	76.0		12.5	3.5	118.5		31.5	8.5	110.5		21.0	9.5	180.0		63.0	19.5
起日	27		27	27	27		27	27	27		27	27	27		27	27	27		27	27	27		27	27

観測所名	野尻				国富				深瀬															
	降水量(mm)				降水量(mm)				降水量(mm)				降水量(mm)				降水量(mm)							
日付	日計	平年比	最大 1時間	最大 10分間	日計	平年比	最大 1時間	最大 10分間	日計	平年比	最大 1時間	最大 10分間	日計	平年比	最大 1時間	最大 10分間	日計	平年比	最大 1時間	最大 10分間	日計	平年比	最大 1時間	最大 10分間
21	18.0		8.0	2.5	17.0		9.0	2.0	48.5		16.5	6.5												
22	0.0		0.0	0.0	0.0		0.0	0.0	3.0		1.5	0.5												
23	0.0		0.0	0.0	0.0		0.0	0.0	0.0		0.0	0.0												
24	19.5		7.5	2.0	26.5		9.0	2.5	22.5		8.5	3.0												
25	0.0		0.0	0.0	0.0		0.0	0.0	0.0		0.0	0.0												
半旬計/最大	37.5	113	8.0	2.5	43.5	119	9.0	2.5	74.0	139	16.5	6.5												
26	16.5		9.5	2.5	13.5		7.0	1.5	9.0		4.5	2.0												
27	87.0		20.5	7.0	79.0		20.0	6.0	54.0		24.5	8.5												
28	0.0		0.0	0.0	0.0		0.0	0.0	0.0		0.0	0.0												
29	0.0		0.0	0.0	0.0		0.0	0.0	0.0		0.0	0.0												
30	0.0		0.0	0.0	0.0		0.0	0.0	0.0		0.0	0.0												
31	0.0		0.0	0.0	0.0		0.0	0.0	0.0		0.0	0.0												
半旬計/最大	103.5	244	20.5	7.0	92.5	190	20.0	6.0	63.0	87	24.5	8.5												
旬計	141.0	223			136.0	186			137.0	118														
旬最大	87.0		20.5	7.0	79.0		20.0	6.0	54.0		24.5	8.5												
起日	27		27	27	27		27	27	27		27	27												

地域気象観測月報(集計値)

宮崎県 (87)

2021年5月

1/1頁

観測所名	高千穂	古江	鞍岡	延岡	日向	神門	西米良	高鍋	加久藤	西都	小林	宮崎	田野	赤江	都城	油津	串間	
気 温	平均	17.6	19.0	16.4	19.4	19.3	18.1	18.4	19.4	18.9	19.7	19.1	20.4	19.7	20.4	19.8	20.6	20.5
	平年差	0.0	-0.5	0.0	-0.1	-0.3	0.0	-0.1	//	0.0	-0.2	-0.2	0.1	//	-0.1	0.0	0.0	0.5
	最高	29.6	28.7	28.5	29.0	31.3	30.3	30.8	30.7	30.6	30.7	29.7	31.4	30.7	32.7	30.6	30.4	29.1
	起日	16	30	16	9	16	16	10	16	31	16	10	16	16	16	31	9	16
	最低	2.1	6.1	1.6	7.1	7.3	1.6	3.6	5.7	2.8	6.5	4.9	7.9	6.7	8.0	5.9	8.8	5.7
	起日	3	3	3	3	2	3	3	3	3	3	3	3	3	3	3	3	3
	最高平均	23.4	23.5	22.5	24.0	24.4	25.0	24.5	24.2	24.5	24.7	24.2	24.9	24.4	24.5	24.9	24.5	24.8
	最高平年差	-0.7	-0.5	-0.1	-0.6	-0.4	-0.1	-0.8	//	-0.8	-0.2	-0.7	0.3	//	0.1	-0.6	-0.1	0.0
	最低平均	12.6	14.8	10.9	15.3	15.4	12.6	13.7	14.9	14.0	15.4	14.8	16.6	15.6	16.8	15.5	17.0	16.3
	最低平年差	0.6	-0.5	0.0	0.4	0.3	0.5	0.4	//	0.8	0.3	0.2	0.3	//	0.0	0.6	0.2	0.9
	積算気温	547	588	501	601	599	560	570	602	586	612	593	634	611	633	614	638	615
	平均0°C未満日数	0	0	0	0	0	0	0	0	0	0	0	0	0	0	0	0	0
	平均25°C以上日数	0	0	0	0	0	0	0	1	0	1	0	1	1	2	0	0	0
	最高0°C未満日数	0	0	0	0	0	0	0	0	0	0	0	0	0	0	0	0	0
	最高25°C以上日数	9	9	8	9	11	17	13	13	14	15	13	14	12	14	15	12	15
最高30°C以上日数	0	0	0	0	1	3	1	1	2	2	0	2	1	2	3	1	0	
最高35°C以上日数	0	0	0	0	0	0	0	0	0	0	0	0	0	0	0	0	0	
最低0°C未満日数	0	0	0	0	0	0	0	0	0	0	0	0	0	0	0	0	0	
最低25°C以上日数	0	0	0	0	0	0	0	0	0	0	0	0	0	0	0	0	0	
湿度	平均蒸気圧				18.3							18.9			18.5	19.7		
	平均相対湿度				81							78			80	81		
	最小相対湿度				26							21			19	23		
日照	月計	149.1	142.5	135.7	146.7	142.1	137.1	124.5	144.6	128.7	143.2	136.3	143.8	135.9		127.8	120.2	128.5
	平年比	84	76	74	79	77	76	74	//	70	81	76	80	//		76	72	74
風 向 ・ 風 速	0.1時間未満日数	9	7	7	5	8	11	7	9	6	8	8	6	10		5	6	11
	平均風速	1.9	2.1	1.2	1.9	1.0	0.6	1.2	1.6	2.7	2.3	2.4	3.3	2.5	4.0	2.1	3.1	2.7
	最大風速	7.4	9.3	5.0	8.5	5.7	3.8	7.6	8.3	10.2	10.0	9.1	14.0	9.3	15.8	7.7	10.7	10.7
	最大風速風向	NW	SSW	SW	WSW	WNW	N	NE	WNW	WNW	WNW	ENE	W	WSW	W	SSW	WNW	WSW
	起日	2	1	1	2	2	2	2	1	1	2	5	1	1	1	5	2	1
	最大瞬間風速	16.2	17.1	15.6	16.8	14.0	12.5	17.1	14.7	17.1	17.7	15.9	21.7	16.8	22.6	15.7	18.6	20.0
	最大瞬間風速風向	NW	N	NNE	W	WNW	SSW	NNE	WNW	W	WNW	SSW	W	WNW	WNW	WNW	W	W
	起日	2	2	12	2	1	1	1	1	2	2	20	1	2	1	2	2	1
	最多風向	NW)	NNE	WSW)	WSW)	W)	SSE)	SSW	NNW	E)	SW)	WNW)	WNW	WSW)	W)	SSW	WNW)	NE)
	10m/s以上日数	0	0	0	0	0	0	0	0	1	1	0	4	0	8	0	2	2
	15m/s以上日数	0	0	0	0	0	0	0	0	0	0	0	0	0	1	0	0	0
	20m/s以上日数	0	0	0	0	0	0	0	0	0	0	0	0	0	0	0	0	0
30m/s以上日数	0	0	0	0	0	0	0	0	0	0	0	0	0	0	0	0	0	
降 水 量	月計	357.0	448.5	362.0	422.0	521.5	472.5	525.5	558.0	654.5	513.5	615.0	521.5	518.5	467.0	602.5	432.5	384.0
	平年比	217	172	225	168	193	199	226	//	286	217	272	229	//	207	290	175	177
	最大日降水量	93.5	122.5	102.5	113.5	193.0	117.0	123.5	146.5	155.0	105.0	136.5	135.5	104.5	139.5	171.0	115.5	108.0
	起日	20	12	20	12	12	27	20	12	27	12	27	12	15	12	15	15	15
	最大1時間降水量	20.5	15.5	15.5	26.0	27.0	25.0	37.0	23.0	38.0	20.0	44.5	34.0	44.0	34.5	38.5	23.5	35.0
	起日 時分	17 06:47	12 16:01	27 07:49	15 14:57	15 13:23	27 06:37	20 20:30	5 11:50	27 07:15	20 21:43	27 06:15	12 11:06	27 07:16	12 11:12	27 07:01	15 15:18	15 18:00
	最大10分間降水量	5.5	4.0	4.0	9.5	8.0	8.0	12.5	11.0	12.0	7.5	13.0	10.0	14.0	11.0	13.5	10.5	10.5
	起日 時分	17 06:24	20 19:27	27 07:43	15 14:44	15 12:34	20 19:12	20 19:45	17 09:23	27 07:15	15 12:40	27 05:49	12 10:22	27 07:14	27 07:21	27 06:58	15 14:56	15 17:25
	1mm以上日数	13	13	14	13	15	16	17	15	16	15	16	16	17	15	18	16	17
	10mm以上日数	9	7	9	7	7	8	10	10	12	11	11	10	12	12	13	11	10
	30mm以上日数	5	5	4	4	4	4	5	5	7	5	6	4	4	3	6	4	3
50mm以上日数	2	5	2	4	4	4	3	4	5	4	5	3	3	3	4	2	2	
70mm以上日数	1	3	1	4	4	3	3	3	4	3	4	3	3	3	2	2	2	
100mm以上日数	0	1	1	1	2	1	2	1	2	1	3	1	2	1	1	1	1	

地域雨量観測月報(集計値)

宮崎県 (87)

2021年5月

1/1頁

観測所名	日之影	諸塚	北方	椎葉	都農	えびの	野尻	国富	深瀬
月計	313.5	449.0	380.0	670.5	602.5	1046.5	494.5	513.5	504.5
平年比	192	216	166	314	187	287	232	231	155
最大日降水量	76.0	130.5	91.5	227.5	198.0	201.5	87.0	90.0	112.0
起日	20	20	12	20	12	20	27	15	15
最大1時間降水量	19.0	27.5	16.5	41.5	23.0	63.0	21.0	21.0	24.5
起日 時分	27 07:59	20 19:34	15 14:01	20 18:56	12 15:50	27 05:49	5 11:32	17 09:48	27 08:28
最大10分間降水量	5.0	9.5	5.0	11.0	9.5	19.5	7.5	8.5	8.5
起日 時分	27 07:16	20 19:03	20 11:23	20 10:35	27 07:52	27 05:40	20 21:31	17 09:15	27 07:40
1mm以上日数	14	17	15	16	15	17	17	15	18
10mm以上日数	8	8	7	10	9	15	12	11	13
30mm以上日数	4	4	4	6	5	10	6	6	6
50mm以上日数	2	4	4	4	4	7	3	4	3
70mm以上日数	2	2	3	3	4	5	3	3	1
100mm以上日数	0	1	0	2	2	3	0	0	1