

## 宮 崎 県 農 業 気 象 速 報

令 和 3 年 5 月 上 旬

宮 崎 地 方 気 象 台

令 和 3 年 5 月 13 日

## 気 象 概 況

高気圧と前線や気圧の谷等の影響を交互に受けて、天気は数日の周期で変化した。1日～2日にかけて気圧の傾きが大きくなった影響で、1日は串間で日最大瞬間風速 20.0m/s、西米良、加久藤で共に 17.1m/s、神門で 12.5m/s、加久藤で日最大風速 10.2m/s を観測、2日は西米良で日最大風速 7.6m/s を観測し、それぞれ5月の極値を更新した。3日は高気圧に覆われて放射冷却も加わり、日最低気温の低い方から鞍岡で 1.6℃、西米良で 3.6℃、小林で 4.9℃、西都で 6.5℃、赤江で 8.0℃を観測し、5月の極値を更新した。

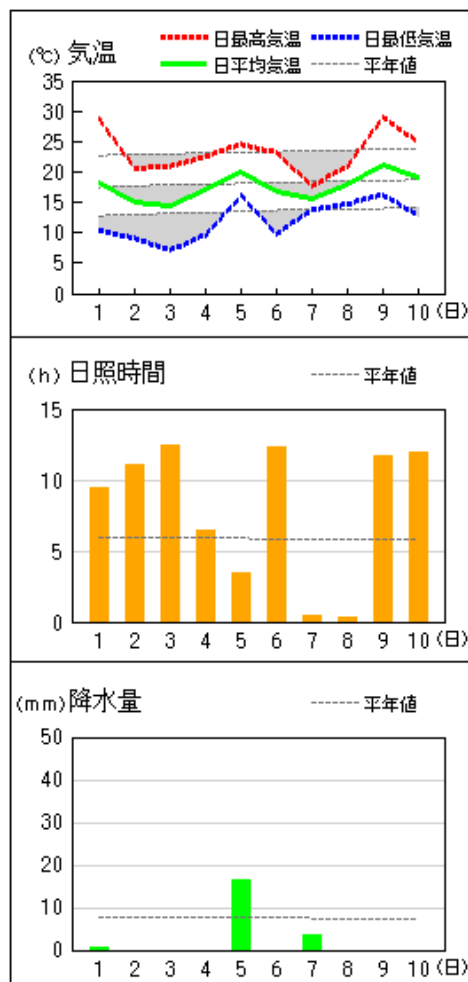
県内各地の旬平均気温は、平年差 -1.7℃～-0.4℃で古江、西都、小林は平年よりかなり低く、都城、串間は平年並、他は平年より低かった。旬降水量は、20.5mm～129.5mm（平年比 26%～105%）で延岡は平年よりかなり少なく、古江、西都、えびの、小林、野尻、国富、都城、深瀬は平年並で、他は平年より少なかった。旬日照時間は、平年比 122%～143%で延岡、小林、宮崎、都城、串間は平年よりかなり多く、鞍岡は平年並、他は平年より多かった。

宮崎市の旬平均気温は平年より低く、旬降水量は平年より少なく、旬日照時間は平年よりかなり多かった。

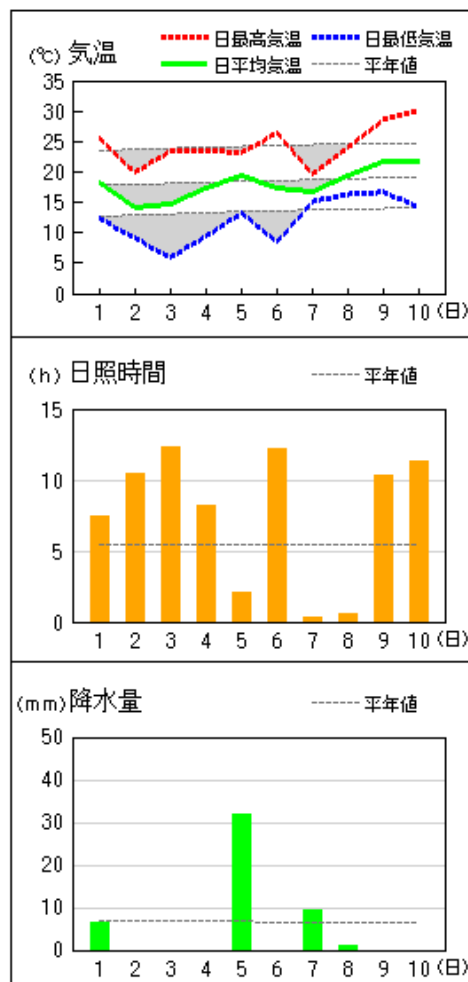
日々の天気概況	宮崎市の昼間の天気
1日 低気圧や前線の影響を受けた。	雨後曇時々晴、雷を伴う
2日 高気圧に覆われたが、寒気や湿った空気の影響を受けた。	晴時々雨
3日 高気圧に覆われた。	晴
4日 高気圧に覆われたが、気圧の谷や湿った空気の影響を受けた。	曇時々晴
5日 前線や湿った空気の影響を受けた。	雨時々曇
6日 高気圧に覆われた。	晴
7日 前線や湿った空気の影響を受けた。	雨時々曇
8日 気圧の谷や湿った空気の影響を受けた。	曇後時々雨
9日 高気圧に覆われた。	晴
10日 高気圧に覆われた。	晴

地上気象 気象経過図：2021年05月01日-2021年05月10日

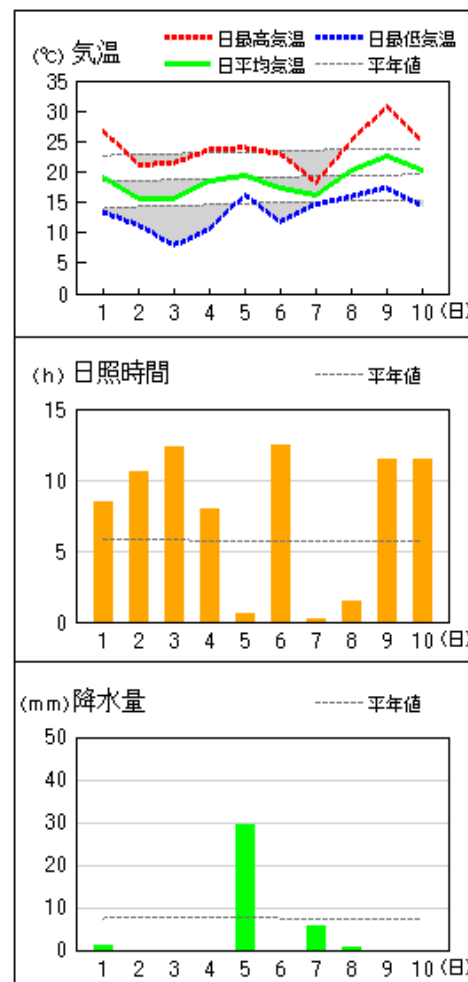
延岡



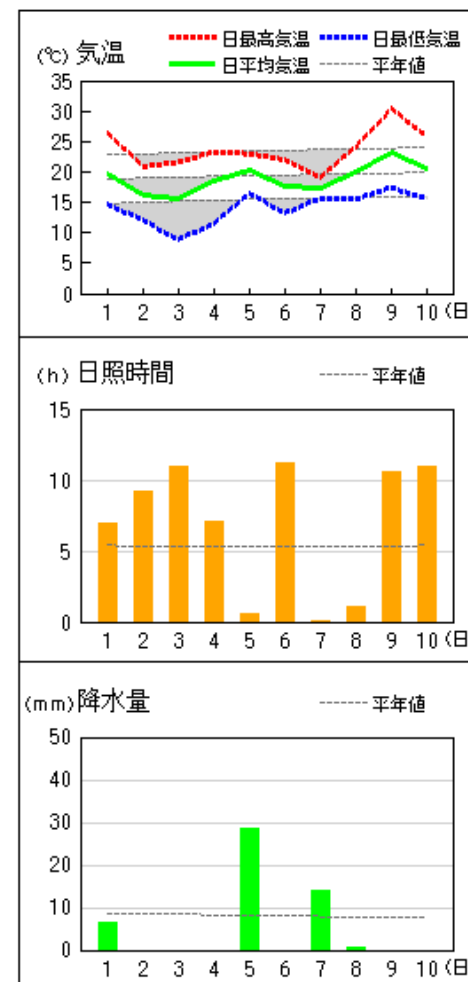
都城



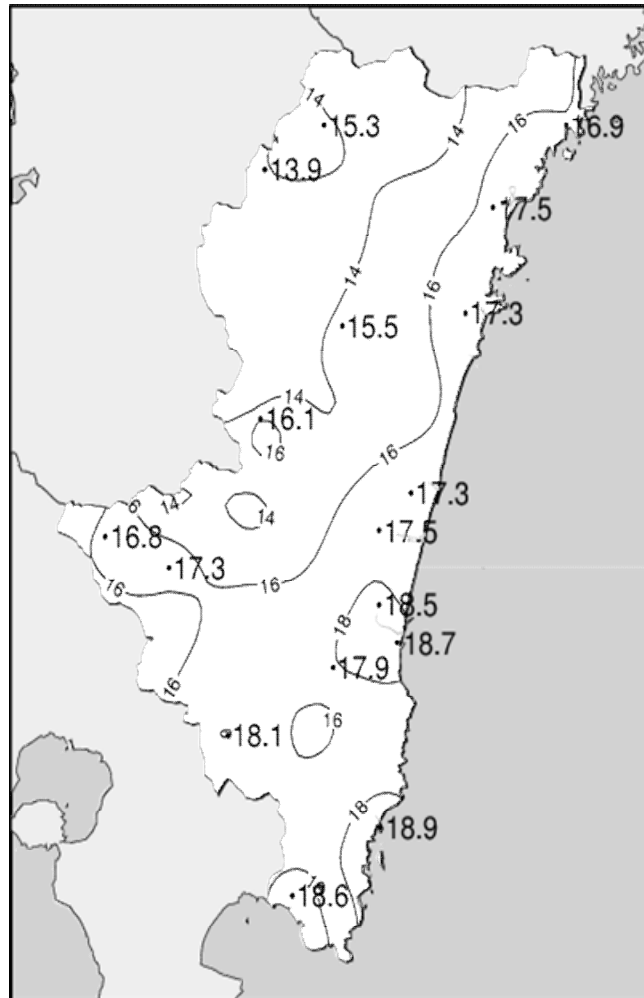
宮崎



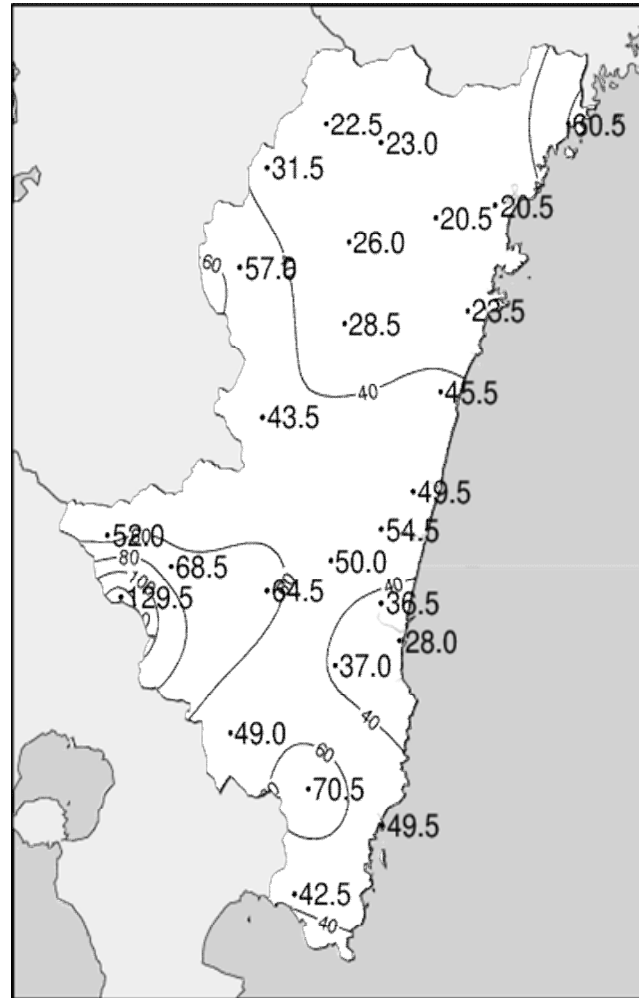
油津



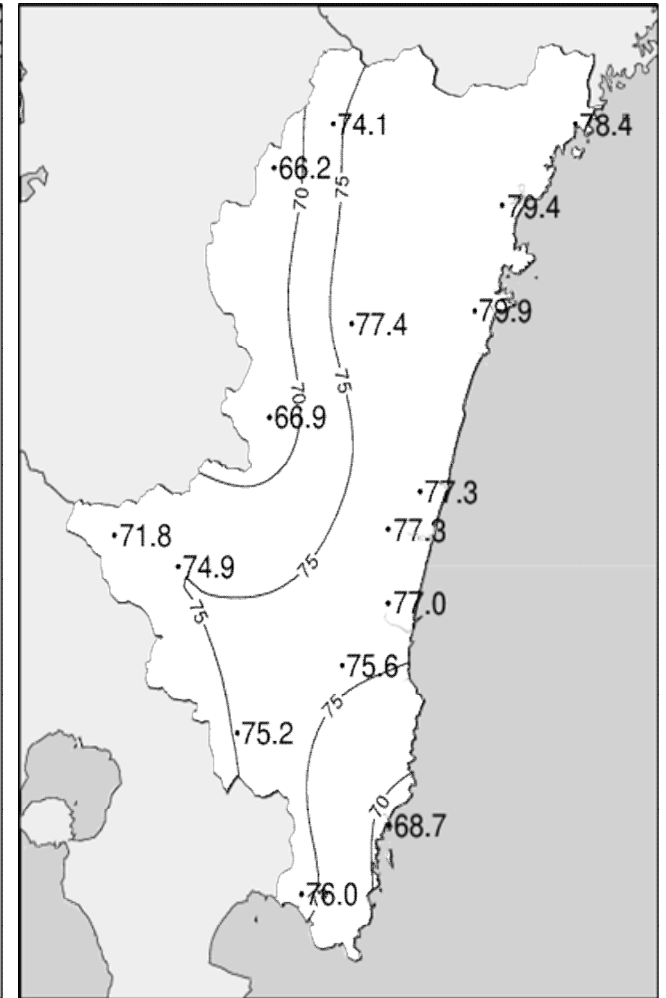
## 令和3年(2021年)5月上旬 気象分布図(観測値)



2021年5月上旬気温観測値(°C)メッシュ平年値補正

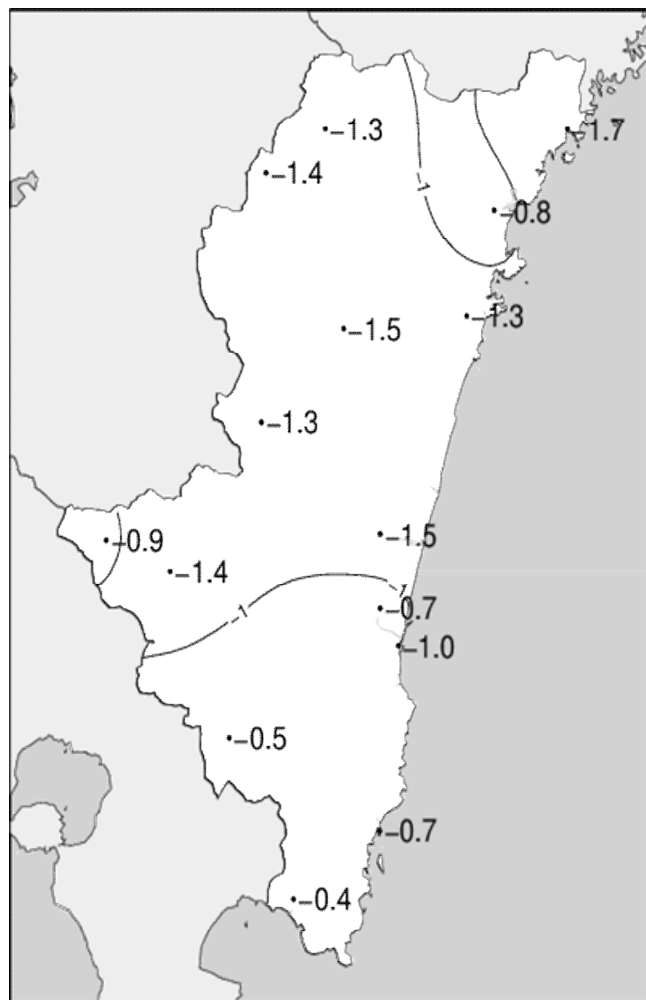


2021年5月上旬降水量観測値(ミリ)

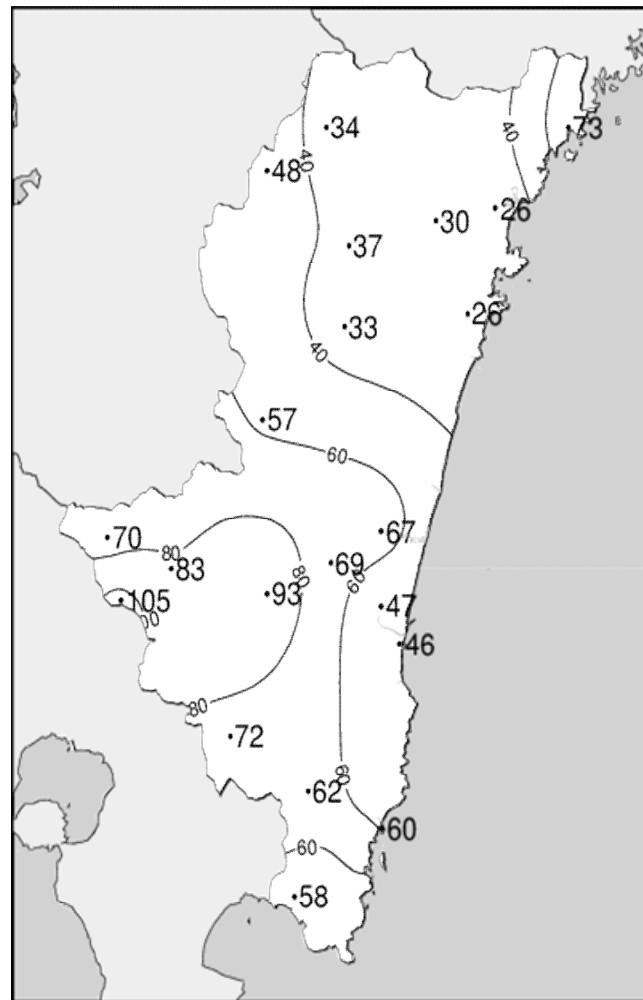


2021年5月上旬日照時間観測値(時間)

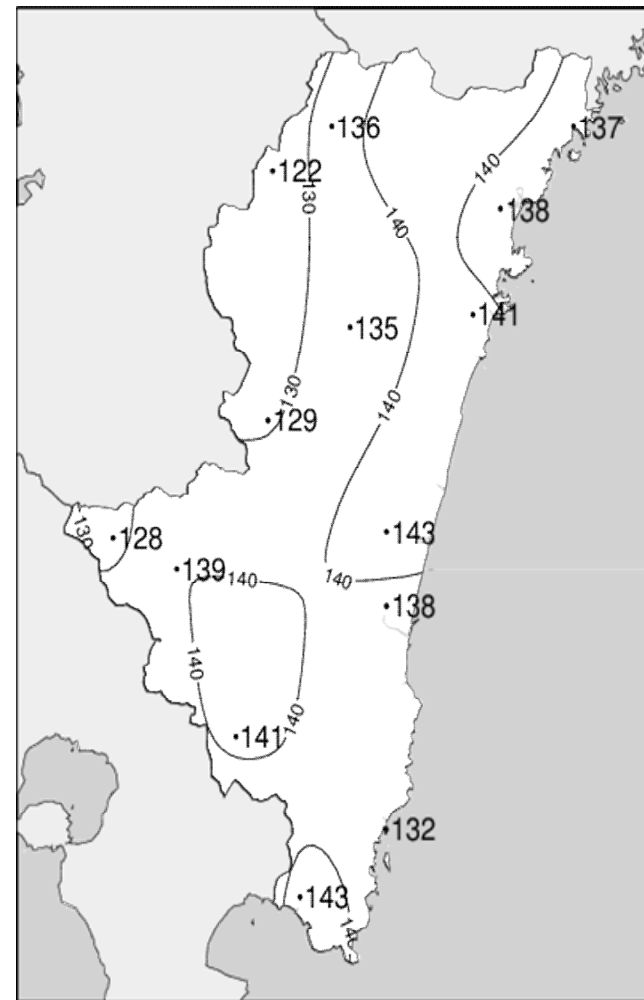
## 令和3年(2021年)5月上旬 気象分布図(平年差、平年比)



2021年5月上旬気温平年差(°C)



2021年5月上旬降水量平年比(%)



2021年5月上旬日照時間平年比(%)

## 地域気象観測旬報

2021年5月1日～10日 宮崎県 (87)

(1/5)

観測所名	高千穂												10℃以上積算気温	153
日付	気温(℃)			風向・風速(m/s)						降水量(mm)			日照(h)	
	平均	最高	最低	平均	最多	最大	風向	瞬間	風向	日計	1時間	10分		
1	14.0	24.0	6.5	2.9	NW	7.2	NW	15.5	NNW	2.0	2.0	1.0	6.9	
2	10.8	15.6	5.6	4.3	NW	7.4	NW	16.2	NW	0.0	0.0	0.0	6.8	
3	12.0	21.8	2.1	1.6	NNW	5.0	NW	9.2	NNW	0.0	0.0	0.0	12.5	
4	14.3	22.4	4.4	2.2	SE	4.7	SSE	10.4	ESE	0.0	0.0	0.0	6.3	
5	16.4	21.2	8.5	2.3	SE	4.4	NW	10.4	NW	17.0	6.0	2.0	3.3	
6	14.7	25.9	4.6	1.6	SE	4.1	SSE	7.6	SE	0.0	0.0	0.0	11.8	
7	14.3	19.6	11.4	0.9	NNW	3.9	NW	7.8	NNW	3.5	1.5	0.5	2.5	
8	18.1	23.4	14.0	1.3	NW	4.1	NW	7.1	NNW	0.0	0.0	0.0	0.0	
9	19.7	24.6	13.4	2.6	NW	5.2	WNNW	11.5	NW	0.0	0.0	0.0	11.6	
10	18.3	27.9	10.0	1.7	NNW	6.0	NW	10.5	NNW	0.0	0.0	0.0	12.4	
前半旬	13.5	21.0	5.4	2.7	NW					19.0			35.8	
後半旬	17.0	24.3	10.7	1.6	NNW					3.5			38.3	
旬	15.3	22.6	8.1	2.1	NW					22.5			74.1	
平年差/比	-1.3	-0.5	-2.9							34			136	

観測所名	古江												10℃以上積算気温	169
日付	気温(℃)			風向・風速(m/s)						降水量(mm)			日照(h)	
	平均	最高	最低	平均	最多	最大	風向	瞬間	風向	日計	1時間	10分		
1	17.7	28.2	9.8	3.1	NNE	9.3	SSW	14.4	SSW	1.5	1.5	1.0	9.8	
2	13.5	21.2	6.6	2.7	NNE	8.3	NNE	17.1	N	0.0	0.0	0.0	10.0	
3	14.0	20.1	6.1	2.8	SSE	5.1	NE	7.4	NE	0.0	0.0	0.0	12.5	
4	17.4	21.9	10.1	4.7	S	7.8	S	13.1	SSW	0.0	0.0	0.0	6.0	
5	19.2	24.5	12.6	4.3	SSW	9.2	S	16.6	SSW	55.0	14.0	4.0	2.7	
6	17.0	23.7	10.6	2.8	NNE	5.2	N	7.4	NE	0.0	0.0	0.0	12.3	
7	15.3	18.0	12.8	1.4	NNE	3.3	N	4.5	N	4.0	1.5	0.5	0.2	
8	17.1	20.6	12.9	1.5	NNE	3.8	NNE	5.5	N	0.0	0.0	0.0	0.1	
9	19.4	25.9	13.6	1.8	N	4.4	ENE	7.9	SSW	0.0	0.0	0.0	12.6	
10	18.8	25.1	13.0	2.4	NNE	4.5	N	6.0	N	0.0	0.0	0.0	12.2	
前半旬	16.4	23.2	9.0	3.5	NNE					56.5			41.0	
後半旬	17.5	22.7	12.6	2.0	NNE					4.0			37.4	
旬	16.9	22.9	10.8	2.8	NNE					60.5			78.4	
平年差/比	-1.7	0.0	-3.7							73			137	

観測所名	鞍岡												10℃以上積算気温	130
日付	気温(℃)			風向・風速(m/s)						降水量(mm)			日照(h)	
	平均	最高	最低	平均	最多	最大	風向	瞬間	風向	日計	1時間	10分		
1	13.4	21.7	6.1	2.3	SSW	5.0	SW	12.7	S	3.0	3.0	2.0	3.7	
2	8.3	13.2	3.6	1.6	S	4.0	SSW	13.8	NE	2.5	2.0	0.5	2.1	
3	10.4	19.4	1.6	1.4	WSW	2.6	ENE	7.2	NE	0.0	0.0	0.0	12.3	
4	14.2	21.7	3.6	1.4	WSW	3.6	SW	9.2	SW	0.0	0.0	0.0	6.1	
5	15.0	19.0	6.8	1.5	WSW	4.9	SSW	12.8	SSW	21.5	6.5	2.5	3.9	
6	14.4	25.1	3.1	1.2	WSW	2.7	ENE	5.4	WSW	0.0	0.0	0.0	11.8	
7	13.2	17.9	10.0	0.8	W	1.9	NE	4.7	ENE	4.5	2.0	0.5	1.6	
8	15.5	23.1	9.4	1.0	ENE	3.4	SW	8.0	SW	0.0	0.0	0.0	0.3	
9	17.3	22.9	9.6	1.4	W	3.0	SSW	9.3	S	0.0	0.0	0.0	12.1	
10	16.9	25.8	7.4	1.2	W	3.1	SSW	8.8	S	0.0	0.0	0.0	12.3	
前半旬	12.3	19.0	4.3	1.6	WSW					27.0			28.1	
後半旬	15.5	23.0	7.9	1.1	W					4.5			38.1	
旬	13.9	21.0	6.1	1.4	WSW					31.5			66.2	
平年差/比	-1.4	-0.3	-3.7							48			122	

観測所名	延岡												10℃以上積算気温	175
日付	気温(℃)			風向・風速(m/s)						降水量(mm)			日照(h)	
	平均	最高	最低	平均	最多	最大	風向	瞬間	風向	日計	1時間	10分		
1	18.1	28.6	10.4	3.8	WSW	8.1	WSW	15.9	W	0.5	0.5	0.5	9.4	
2	15.0	20.6	9.1	3.5	WNNW	8.5	WSW	16.8	W	0.0	0.0	0.0	11.1	
3	14.3	20.9	7.1	2.3	WSW	4.8	E	7.6	E	0.0	0.0	0.0	12.5	
4	17.2	22.5	9.6	2.3	SSE	5.0	S	9.3	S	0.0	0.0	0.0	6.4	
5	20.1	24.6	16.1	2.5	WSW	6.1	W	10.4	W	16.5	4.5	1.5	3.4	
6	16.8	23.2	9.8	2.3	WSW	4.3	E	7.1	E	0.0	0.0	0.0	12.3	
7	15.5	17.6	13.8	1.4	WSW	3.8	WSW	5.7	WSW	3.5	1.5	0.5	0.4	
8	18.0	21.0	14.7	1.6	WSW	2.7	E	4.8	WSW	0.0	0.0	0.0	0.3	
9	21.1	29.0	16.3	2.9	WSW	5.4	WSW	9.6	WSW	0.0	0.0	0.0	11.7	
10	19.0	24.9	12.8	2.0	W	4.3	E	7.1	ENE	0.0	0.0	0.0	11.9	
前半旬	16.9	23.4	10.5	2.9	WSW					17.0			42.8	
後半旬	18.1	23.1	13.5	2.0	WSW					3.5			36.6	
旬	17.5	23.3	12.0	2.5	WSW					20.5			79.4	
平年差/比	-0.8	0.0	-1.7							26			138	

## 地域気象観測旬報

2021年5月1日～10日 宮崎県 (87)

(2/5)

観測所名	日向												10℃以上積算気温	173
日付	気温(℃)			風向・風速(m/s)						降水量(mm)			日照 (h)	
	平均	最高	最低	平均	最多	最大	風向	瞬間	風向	日計	1時間	10分		
1	18.5	28.1	11.1	1.7	W	4.7	W	14.0	WNW	1.0	1.0	1.0	10.6	
2	13.6	20.4	7.3	1.7	W	5.7	WNW	13.2	N	0.0	0.0	0.0	10.5	
3	14.6	21.3	7.8	1.5	W	3.1	E	7.2	E	0.0	0.0	0.0	12.5	
4	17.4	22.0	10.2	1.3	W	4.1	SE	10.6	ESE	0.0	0.0	0.0	6.6	
5	19.5	24.3	14.6	1.3	WSW	2.8	SSW	9.1	SSE	19.0	6.0	2.0	2.2	
6	17.0	23.5	11.7	1.5	WNW	2.8	E	6.6	W	0.0	0.0	0.0	12.5	
7	15.3	17.6	14.1	0.7	WSW	2.2	W	4.6	WSW	3.5	1.5	1.0	0.3	
8	17.8	21.5	14.3	0.8	W	2.0	SW	5.1	W	0.0	0.0	0.0	0.4	
9	20.3	28.5	14.4	1.4	W	3.2	ESE	7.5	WSW	0.0	0.0	0.0	12.2	
10	18.8	25.4	13.0	1.1	WSW	2.6	E	6.6	E	0.0	0.0	0.0	12.1	
前半旬	16.7	23.2	10.2	1.5	W					20.0			42.4	
後半旬	17.8	23.3	13.5	1.1	W					3.5			37.5	
旬	17.3	23.3	11.9	1.3	W					23.5			79.9	
平年差/比	-1.3	-0.5	-2.2							26			141	

観測所名	神門												10℃以上積算気温	155
日付	気温(℃)			風向・風速(m/s)						降水量(mm)			日照 (h)	
	平均	最高	最低	平均	最多	最大	風向	瞬間	風向	日計	1時間	10分		
1	15.9	25.5	6.8	1.4	S	3.6	S	12.5	SSW	3.0	3.0	2.5	7.8	
2	12.4	18.2	4.9	1.4	S	3.8	N	9.9	S	0.0	0.0	0.0	9.5	
3	12.4	23.9	1.6	0.8	SSE	3.3	S	6.9	S	0.0	0.0	0.0	12.3	
4	15.2	23.7	4.6	0.9	SSE	2.8	SE	6.5	SSE	0.0	0.0	0.0	6.6	
5	16.4	25.1	9.1	0.3	SE	1.5	E	3.6	E	21.0	5.5	2.0	3.2	
6	15.0	26.5	4.7	0.6	SSE	2.5	SSE	6.5	S	0.0	0.0	0.0	12.6	
7	14.1	18.8	11.3	0.3	SSE	1.5	SSE	3.2	SSE	4.5	2.0	0.5	0.5	
8	15.9	23.1	12.4	0.3	NNW	1.3	SSW	3.5	SSW	0.0	0.0	0.0	0.0	
9	19.7	29.7	11.5	0.7	S	2.9	S	6.6	S	0.0	0.0	0.0	12.5	
10	18.0	28.7	8.7	0.7	ESE	2.9	SSE	6.1	S	0.0	0.0	0.0	12.4	
前半旬	14.5	23.3	5.4	1.0	S					24.0			39.4	
後半旬	16.5	25.4	9.7	0.5	SSE					4.5			38.0	
旬	15.5	24.3	7.6	0.7	S					28.5			77.4	
平年差/比	-1.5	+0.3	-3.4							33			135	

観測所名	西米良												10℃以上積算気温	161
日付	気温(℃)			風向・風速(m/s)						降水量(mm)			日照 (h)	
	平均	最高	最低	平均	最多	最大	風向	瞬間	風向	日計	1時間	10分		
1	15.0	24.5	8.9	1.7	NE	7.0	NE	17.1	NNE	4.5	4.5	4.0	3.3	
2	11.9	17.7	6.1	2.4	NE	7.6	NE	16.1	NNE	2.5	1.5	1.5	5.9	
3	13.1	23.9	3.6	1.1	SW	5.3	SW	8.8	SW	0.0	0.0	0.0	11.4	
4	16.1	23.9	7.2	1.0	NNW	3.4	SSW	6.0	NE	0.5	0.5	0.5	6.3	
5	16.4	22.7	10.6	0.8	NE	4.6	NE	8.1	NE	26.0	6.5	2.0	2.4	
6	15.3	25.2	6.3	1.4	SW	5.1	SW	8.3	SSW	0.0	0.0	0.0	12.0	
7	15.0	19.8	12.8	0.4	SSW	2.6	NE	5.9	NNE	10.0	3.5	1.0	1.3	
8	18.1	23.9	15.1	1.1	SSW	3.9	ENE	8.3	ENE	0.0	0.0	0.0	0.7	
9	20.6	28.0	14.1	1.5	NE	5.8	ENE	9.3	NE	0.0	0.0	0.0	11.8	
10	19.5	30.8	10.6	1.5	SW	5.1	SSW	9.1	NNE	0.0	0.0	0.0	11.8	
前半旬	14.5	22.5	7.3	1.4	NE					33.5			29.3	
後半旬	17.7	25.5	11.8	1.2	SW					10.0			37.6	
旬	16.1	24.0	9.5	1.3	NE					43.5			66.9	
平年差/比	-1.3	-0.2	-2.6							57			129	

観測所名	高鍋												10℃以上積算気温	173
日付	気温(℃)			風向・風速(m/s)						降水量(mm)			日照 (h)	
	平均	最高	最低	平均	最多	最大	風向	瞬間	風向	日計	1時間	10分		
1	18.1	26.1	10.8	3.6	WNW	8.3	WNW	14.7	WNW	3.0	2.5	2.5	9.0	
2	14.7	20.0	7.8	3.4	WNW	7.2	WNW	13.3	NW	0.0	0.0	0.0	9.2	
3	14.0	20.8	5.7	1.5	SE	4.0	SE	7.3	ESE	0.0	0.0	0.0	12.4	
4	16.8	22.3	8.0	2.6	SSE	7.0	SSE	11.7	SSE	0.0	0.0	0.0	7.8	
5	19.3	25.4	16.3	1.2	NNW	3.5	WNW	5.7	WNW	41.0	23.0	6.5	1.5	
6	16.7	22.4	11.1	1.4	NNW	3.8	E	6.9	E	0.0	0.0	0.0	12.6	
7	15.3	17.3	12.6	0.7	NNW	1.9	NW	3.7	NNW	5.5	3.0	1.0	0.0	
8	19.1	24.2	14.2	1.6	WSW	3.2	SW	6.3	WSW	0.0	0.0	0.0	1.0	
9	20.7	29.8	14.5	2.2	WNW	5.6	WNW	11.1	WNW	0.0	0.0	0.0	11.9	
10	18.4	24.2	11.8	1.4	E	3.8	E	6.0	E	0.0	0.0	0.0	11.9	
前半旬	16.6	22.9	9.7	2.5	WNW					44.0			39.9	
後半旬	18.0	23.6	12.8	1.5	NNW					5.5			37.4	
旬	17.3	23.3	11.3	2.0	WNW					49.5			77.3	
平年差/比	//	//	//							//			//	

## 地域気象観測旬報

2021年5月1日～10日 宮崎県 (87)

(3/5)

観測所名	加久藤											10°C以上積算気温			168
	気温(°C)			風向・風速(m/s)						降水量(mm)			日照 (h)		
	平均	最高	最低	平均	最多	最大	風向	瞬間	風向	日計	1時間	10分			
1	16.4	23.3	10.7	4.4	W	10.2	WNW	17.1	W	8.0	7.0	7.0	6.0		
2	12.2	17.5	6.5	4.8	WNW	9.5	NW	16.0	WNW	0.0	0.0	0.0	6.9		
3	13.5	23.0	2.8	1.9	WNW	4.4	SW	7.4	SW	0.0	0.0	0.0	12.1		
4	16.7	25.4	7.1	2.1	E	5.3	E	9.5	E	0.0	0.0	0.0	7.6		
5	17.9	22.1	10.2	3.0	E	5.8	WNW	10.7	WNW	35.5	11.5	3.5	2.9		
6	16.5	27.0	5.5	2.0	E	5.1	E	8.3	E	0.0	0.0	0.0	12.6		
7	15.9	19.7	13.5	1.3	WNW	4.3	WSW	6.7	WSW	8.0	2.5	1.5	0.8		
8	18.4	22.5	15.6	2.7	WNW	4.5	WNW	7.4	W	0.5	0.5	0.5	0.8		
9	20.4	26.4	14.4	3.4	W	7.0	WSW	11.6	W	0.0	0.0	0.0	9.8		
10	20.0	29.6	11.6	1.7	W	4.8	WNW	7.9	WNW	0.0	0.0	0.0	12.3		
前半旬	15.3	22.3	7.5	3.2	W					43.5			35.5		
後半旬	18.2	25.0	12.1	2.2	WNW					8.5			36.3		
旬	16.8	23.7	9.8	2.7	WNW					52.0			71.8		
平年差/比	-0.9	-0.3	-2.1							70			128		

観測所名	西都											10°C以上積算気温			175
	気温(°C)			風向・風速(m/s)						降水量(mm)			日照 (h)		
	平均	最高	最低	平均	最多	最大	風向	瞬間	風向	日計	1時間	10分			
1	17.8	25.7	11.7	4.5	W	9.0	WSW	15.2	W	16.0	9.5	7.5	8.9		
2	14.8	20.2	8.8	4.2	W	10.0	WNW	17.7	WNW	0.0	0.0	0.0	9.5		
3	14.5	21.4	6.5	2.5	WNW	5.9	ESE	8.9	ESE	0.0	0.0	0.0	12.2		
4	17.3	23.8	9.3	3.1	SSE	7.8	SSE	12.7	S	0.0	0.0	0.0	7.5		
5	19.0	24.9	15.5	1.7	WNW	4.6	NNW	7.3	SW	33.0	17.5	4.5	1.9		
6	17.1	23.1	10.7	2.1	W	4.8	SE	7.2	ESE	0.0	0.0	0.0	12.5		
7	15.5	17.0	13.5	1.0	WNW	2.9	NNW	4.5	N	5.0	2.5	1.0	0.0		
8	18.6	24.0	14.2	2.4	SW	5.3	SSW	9.0	SSW	0.5	0.5	0.5	1.2		
9	21.4	30.6	15.5	3.1	SW	7.6	WNW	11.2	WNW	0.0	0.0	0.0	11.8		
10	19.4	25.3	12.7	1.9	ESE	4.9	ESE	7.0	SE	0.0	0.0	0.0	11.8		
前半旬	16.7	23.2	10.4	3.2	W					49.0			40.0		
後半旬	18.4	24.0	13.3	2.1	WNW					5.5			37.3		
旬	17.5	23.6	11.8	2.7	WNW					54.5			77.3		
平年差/比	-1.5	-0.5	-2.4							67			143		

観測所名	小林											10°C以上積算気温			173
	気温(°C)			風向・風速(m/s)						降水量(mm)			日照 (h)		
	平均	最高	最低	平均	最多	最大	風向	瞬間	風向	日計	1時間	10分			
1	16.6	23.3	11.1	3.6	WNW	7.7	W	14.7	W	8.0	5.0	4.5	5.9		
2	12.8	18.0	8.7	4.1	WNW	8.9	NNW	15.6	NW	0.0	0.0	0.0	9.4		
3	14.8	23.0	4.9	2.0	WNW	3.9	WNW	7.2	N	0.0	0.0	0.0	12.0		
4	16.9	23.5	7.9	3.2	SE	6.5	SE	10.4	ESE	0.0	0.0	0.0	7.6		
5	18.1	22.3	12.3	3.9	WNW	9.1	ENE	12.9	ENE	52.5	24.5	7.0	2.7		
6	17.3	25.1	8.9	2.5	NW	5.0	SE	8.1	ESE	0.0	0.0	0.0	12.7		
7	16.4	19.7	14.3	1.6	NW	3.4	WNW	6.5	NW	7.5	2.5	1.0	0.8		
8	18.4	22.5	14.9	1.8	NW	4.3	NW	10.8	NW	0.5	0.5	0.5	0.1		
9	21.2	27.2	16.3	3.0	NW	5.9	W	11.5	WNW	0.0	0.0	0.0	12.0		
10	20.8	29.7	14.1	2.2	WNW	5.2	W	7.8	WNW	0.0	0.0	0.0	11.7		
前半旬	15.8	22.0	9.0	3.4	WNW					60.5			37.6		
後半旬	18.8	24.8	13.7	2.2	NW					8.0			37.3		
旬	17.3	23.4	11.3	2.8	WNW					68.5			74.9		
平年差/比	-1.4	-0.7	-2.9							83			139		

観測所名	宮崎											10°C以上積算気温			185
	気温(°C)			風向・風速(m/s)						降水量(mm)			日照 (h)		
	平均	最高	最低	平均	最多	最大	風向	瞬間	風向	日計	1時間	10分			
1	19.1	26.8	13.4	6.8	W	14.0	W	21.7	W	1.0	0.5	0.5	8.5		
2	15.7	21.1	11.3	6.6	WNW	11.3	W	18.9	WNW	0.0	0.0	0.0	10.6		
3	15.6	21.5	7.9	3.2	WNW	6.8	ESE	10.7	ESE	0.0	0.0	0.0	12.3		
4	18.5	23.7	10.6	2.9	SE	6.6	SE	12.5	SE	0.0	0.0	0.0	8.0		
5	19.3	24.0	16.3	2.8	WNW	6.9	WSW	10.8	WSW	29.5	13.0	3.0	0.6		
6	17.5	23.0	11.7	3.0	WNW	4.7	E	7.4	ESE	0.0	0.0	0.0	12.4		
7	16.1	18.3	14.7	1.6	WNW	3.9	SW	6.1	SW	5.5	3.0	1.0	0.2		
8	20.3	25.1	15.9	3.1	WSW	6.1	WSW	9.7	WSW	0.5	0.5	0.5	1.5		
9	22.5	30.9	17.5	4.9	W	8.5	W	13.3	WSW	0.0	0.0	0.0	11.4		
10	20.4	25.0	14.5	2.3	WNW	4.6	E	7.4	E	0.0	0.0	0.0	11.5		
前半旬	17.6	23.4	11.9	4.5	WNW					30.5			40.0		
後半旬	19.4	24.5	14.9	3.0	WNW					6.0			37.0		
旬	18.5	23.9	13.4	3.7	WNW					36.5			77.0		
平年差/比	-0.7	+0.5	-1.7							47			138		

## 地域気象観測旬報

2021年5月1日～10日 宮崎県 (87)

(4/5)

観測所名	10℃以上積算気温												179	
	気温(℃)			風向・風速(m/s)						降水量(mm)				日照 (h)
	平均	最高	最低	平均	最多	最大	風向	瞬間	風向	日計	1時間	10分		
1	18.4	24.4	12.4	4.7	WSW	9.3	WSW	16.5	WSW	2.0	1.5	1.0	7.3	
2	14.4	19.1	9.1	4.1	W	6.9	W	16.8	WNW	0.0	0.0	0.0	11.0	
3	15.1	22.8	6.7	2.1	W	5.4	NE	7.9	NE	0.0	0.0	0.0	12.1	
4	18.1	24.6	8.9	2.3	SW	5.4	SSE	8.6	ESE	0.0	0.0	0.0	8.3	
5	18.7	22.9	14.4	2.5	WSW	5.6	WSW	10.2	WSW	26.0	11.0	3.5	0.5	
6	16.6	22.5	9.7	2.5	W	5.1	E	8.6	E	0.0	0.0	0.0	12.0	
7	16.5	19.2	13.7	1.4	WSW	3.8	WSW	7.0	WSW	7.5	3.0	1.0	0.3	
8	19.4	23.4	15.8	2.4	WSW	4.5	W	9.4	WSW	1.5	1.0	0.5	0.0	
9	22.2	29.5	18.1	3.2	WSW	6.3	SW	12.3	WSW	0.0	0.0	0.0	12.3	
10	19.8	25.5	13.0	2.0	W	5.2	NE	8.2	NE	0.0	0.0	0.0	11.8	
前半旬	16.9	22.8	10.3	3.1	W					28.0			39.2	
後半旬	18.9	24.0	14.1	2.3	W					9.0			36.4	
旬	17.9	23.4	12.2	2.7	W					37.0			75.6	
平年差/比	//	//	//							//			//	

観測所名	10℃以上積算気温												187	
	気温(℃)			風向・風速(m/s)						降水量(mm)				日照 (h)
	平均	最高	最低	平均	最多	最大	風向	瞬間	風向	日計	1時間	10分		
1	19.3	26.2	13.9	7.5	W	15.8	W	22.6	WNW	2.0	1.0	0.5		
2	16.0	21.3	11.6	7.8	WNW	14.2	W	20.6	WNW	0.0	0.0	0.0		
3	15.7	20.8	8.0	4.4	WNW	10.0	SSE	11.8	SSE	0.0	0.0	0.0		
4	18.4	22.9	11.2	5.5	SSE	11.7	SSE	14.9	SSE	0.0	0.0	0.0		
5	20.5	24.5	16.8	5.4	W	9.1	SSE	12.3	WSW	18.5	7.5	2.5		
6	17.7	21.9	12.1	3.1	W	5.4	W	6.7	W	0.0	0.0	0.0		
7	16.7	18.9	15.6	2.4	WNW	8.5	W	10.8	W	7.0	2.5	1.0		
8	20.4	25.0	16.6	3.4	W	8.3	WSW	10.8	W	0.5	0.5	0.5		
9	22.3	31.4	16.8	5.2	W	11.1	W	14.9	NE	0.0	0.0	0.0		
10	19.9	23.9	15.1	2.8	NNE	5.9	NNE	7.2	NNE	0.0	0.0	0.0		
前半旬	18.0	23.1	12.3	6.1	W					20.5				
後半旬	19.4	24.2	15.2	3.4	W					7.5				
旬	18.7	23.7	13.8	4.8	W					28.0				
平年差/比	-1.0	0.0	-2.0							46				

観測所名	10℃以上積算気温												181	
	気温(℃)			風向・風速(m/s)						降水量(mm)				日照 (h)
	平均	最高	最低	平均	最多	最大	風向	瞬間	風向	日計	1時間	10分		
1	18.1	25.4	12.4	3.0	WSW	6.5	SSW	15.0	S	6.5	4.0	4.0	7.5	
2	14.2	19.9	9.1	2.9	WNW	6.4	WNW	15.7	WNW	0.0	0.0	0.0	10.4	
3	14.8	23.4	5.9	1.8	SSW	4.8	SSW	8.0	SSW	0.0	0.0	0.0	12.3	
4	17.5	23.6	9.4	2.7	S	6.3	S	10.3	SSW	0.0	0.0	0.0	8.2	
5	19.5	23.1	13.2	3.0	S	7.7	SSW	12.5	S	32.0	12.0	4.0	2.1	
6	17.5	26.4	8.5	1.7	N	4.4	SSW	7.1	SSW	0.0	0.0	0.0	12.2	
7	16.7	19.6	15.1	1.5	SSW	3.5	N	5.9	N	9.5	3.5	1.0	0.3	
8	19.4	24.0	16.3	1.5	SSW	3.1	SW	7.3	SW	1.0	1.0	0.5	0.6	
9	21.6	28.6	16.7	2.1	WSW	3.9	WNW	8.4	SW	0.0	0.0	0.0	10.3	
10	21.7	30.1	14.3	1.6	S	5.4	S	8.6	SSW	0.0	0.0	0.0	11.3	
前半旬	16.8	23.1	10.0	2.7	S					38.5			40.5	
後半旬	19.4	25.7	14.2	1.7	SSW					10.5			34.7	
旬	18.1	24.4	12.1	2.2	SSW					49.0			75.2	
平年差/比	-0.5	+0.1	-1.6							72			141	

観測所名	10℃以上積算気温												189	
	気温(℃)			風向・風速(m/s)						降水量(mm)				日照 (h)
	平均	最高	最低	平均	最多	最大	風向	瞬間	風向	日計	1時間	10分		
1	19.6	26.4	14.7	5.5	W	10.7	W	17.5	W	6.5	3.0	3.0	6.9	
2	16.3	20.9	12.1	5.5	WNW	10.7	WNW	18.6	W	0.0	0.0	0.0	9.2	
3	15.7	21.6	8.8	3.4	WNW	5.8	WNW	8.0	SSW	0.0	0.0	0.0	11.0	
4	18.5	23.3	11.6	3.5	S	5.0	SSE	9.1	SSE	0.0	0.0	0.0	7.1	
5	20.4	23.0	16.5	3.9	S	7.8	WSW	13.9	S	28.5	14.0	5.0	0.6	
6	17.7	22.0	13.2	3.9	WNW	5.8	WNW	8.6	E	0.0	0.0	0.0	11.2	
7	17.3	19.2	15.7	2.1	WNW	4.6	WNW	6.9	WNW	14.0	6.0	2.0	0.1	
8	20.1	24.2	15.5	2.6	WNW	5.2	W	9.0	WNW	0.5	0.5	0.5	1.1	
9	23.1	30.4	17.4	3.6	W	8.4	W	12.5	WNW	0.0	0.0	0.0	10.6	
10	20.5	25.8	15.6	3.0	WNW	4.8	WNW	6.4	WNW	0.0	0.0	0.0	10.9	
前半旬	18.1	23.0	12.7	4.4	WNW					35.0			34.8	
後半旬	19.7	24.3	15.5	3.0	WNW					14.5			33.9	
旬	18.9	23.7	14.1	3.7	WNW					49.5			68.7	
平年差/比	-0.7	+0.1	-1.6							60			132	



## 地域気象観測旬報

2021年5月1日～10日 宮崎県 (87)

(5/5)

観測所名	串間										10°C以上積算気温			186
	気温(°C)			風向・風速(m/s)						降水量(mm)			日照 (h)	
	平均	最高	最低	平均	最多	最大	風向	瞬間	風向	日計	1時間	10分		
1	19.1	26.3	13.9	4.8	W	10.7	WSW	20.0	W	5.5	5.0	5.0	5.7	
2	15.7	20.9	9.7	4.2	WNW	9.0	W	16.3	W	0.0	0.0	0.0	10.9	
3	14.5	21.6	5.7	2.2	SSW	4.6	S	8.0	S	0.0	0.0	0.0	12.0	
4	18.0	23.1	9.5	2.8	S	5.3	S	8.8	SSE	0.0	0.0	0.0	8.3	
5	19.9	22.5	14.2	3.6	S	8.6	WSW	14.0	WSW	21.5	12.5	6.5	0.4	
6	17.9	24.5	10.7	2.4	ENE	4.6	ENE	6.8	NE	0.0	0.0	0.0	12.4	
7	17.8	20.5	15.2	1.4	NE	4.1	W	6.8	W	15.0	7.0	2.0	0.0	
8	19.9	24.3	14.7	2.1	W	5.5	WSW	8.3	W	0.5	0.5	0.5	2.4	
9	22.1	28.0	16.6	2.9	WSW	7.6	WSW	11.6	WSW	0.0	0.0	0.0	11.6	
10	21.0	27.2	14.2	1.9	NE	4.6	SSW	7.3	SSW	0.0	0.0	0.0	12.3	
前半旬	17.4	22.9	10.6	3.5	S					27.0			37.3	
後半旬	19.7	24.9	14.3	2.1	NE					15.5			38.7	
旬	18.6	23.9	12.4	2.8	NE					42.5			76.0	
平年差/比	-0.4	+0.1	-2.0							58			143	

# 地域雨量観測旬報

2021年5月1日～10日 宮崎県 (87)

(1/1)

観測所名	日之影				諸塚				北方				椎葉				都農				えびの			
	降水量(mm)				降水量(mm)				降水量(mm)				降水量(mm)				降水量(mm)				降水量(mm)			
	日計	平年比	最大 1時間	最大 10分間	日計	平年比	最大 1時間	最大 10分間	日計	平年比	最大 1時間	最大 10分間	日計	平年比	最大 1時間	最大 10分間	日計	平年比	最大 1時間	最大 10分間	日計	平年比	最大 1時間	最大 10分間
1	5.5		5.0	3.0	3.5		2.5	1.5	0.5		0.5	0.5	9.5		7.5	3.5	3.0		2.5	2.5	17.5		14.5	13.0
2	0.0		0.0	0.0	0.0		0.0	0.0	0.0		0.0	0.0	1.0		0.5	0.5	0.0		0.0	0.0	0.0		0.0	0.0
3	0.0		0.0	0.0	0.0		0.0	0.0	0.0		0.0	0.0	0.0		0.0	0.0	0.0		0.0	0.0	0.0		0.0	0.0
4	0.0		0.0	0.0	0.0		0.0	0.0	0.0		0.0	0.0	0.5		0.5	0.5	0.0		0.0	0.0	0.0		0.0	0.0
5	14.0		5.5	2.0	19.5		5.5	2.5	16.0		6.5	2.0	39.5		10.0	3.0	37.0		18.0	5.0	91.5		28.0	7.5
半旬計/最大	19.5	//	5.5	3.0	23.0	69	5.5	2.5	16.5	51	6.5	2.0	50.5	//	10.0	3.5	40.0	//	18.0	5.0	109.0	185	28.0	13.0
6	0.0		0.0	0.0	0.0		0.0	0.0	0.0		0.0	0.0	0.0		0.0	0.0	0.0		0.0	0.0	0.0		0.0	0.0
7	3.5		1.0	0.5	3.0		1.0	0.5	4.0		1.5	0.5	6.5		2.0	1.5	5.5		2.0	1.0	18.5		5.0	1.5
8	0.0		0.0	0.0	0.0		0.0	0.0	0.0		0.0	0.0	0.0		0.0	0.0	0.0		0.0	0.0	2.0		1.5	0.5
9	0.0		0.0	0.0	0.0		0.0	0.0	0.0		0.0	0.0	0.0		0.0	0.0	0.0		0.0	0.0	0.0		0.0	0.0
10	0.0		0.0	0.0	0.0		0.0	0.0	0.0		0.0	0.0	0.0		0.0	0.0	0.0		0.0	0.0	0.0		0.0	0.0
半旬計/最大	3.5	//	1.0	0.5	3.0	9	1.0	0.5	4.0	12	1.5	0.5	6.5	//	2.0	1.5	5.5	//	2.0	1.0	20.5	33	5.0	1.5
旬計	23.0	//			26.0	37			20.5	30			57.0	//			45.5	//			129.5	105		
旬最大	14.0		5.5	3.0	19.5		5.5	2.5	16.0		6.5	2.0	39.5		10.0	3.5	37.0		18.0	5.0	91.5		28.0	13.0
起日	5		5	1	5		5	5	5		5	5	5		5	1	5		5	5	5		5	1

観測所名	野尻				国富				深瀬															
	降水量(mm)				降水量(mm)				降水量(mm)				降水量(mm)				降水量(mm)				降水量(mm)			
	日計	平年比	最大 1時間	最大 10分間	日計	平年比	最大 1時間	最大 10分間	日計	平年比	最大 1時間	最大 10分間	日計	平年比	最大 1時間	最大 10分間	日計	平年比	最大 1時間	最大 10分間	日計	平年比	最大 1時間	最大 10分間
1	12.0		7.0	6.0	10.5		6.5	5.0	10.0		5.5	5.0												
2	0.0		0.0	0.0	0.0		0.0	0.0	0.0		0.0	0.0												
3	0.0		0.0	0.0	0.0		0.0	0.0	0.0		0.0	0.0												
4	0.0		0.0	0.0	0.0		0.0	0.0	0.0		0.0	0.0												
5	44.0		21.0	5.5	32.0		17.0	5.0	46.0		18.0	4.0												
半旬計/最大	56.0	159	21.0	6.0	42.5	116	17.0	5.0	56.0	101	18.0	5.0												
6	0.0		0.0	0.0	0.0		0.0	0.0	0.0		0.0	0.0												
7	7.5		3.0	1.0	7.0		3.0	1.0	13.0		4.5	3.0												
8	1.0		1.0	0.5	0.5		0.5	0.5	1.5		0.5	0.5												
9	0.0		0.0	0.0	0.0		0.0	0.0	0.0		0.0	0.0												
10	0.0		0.0	0.0	0.0		0.0	0.0	0.0		0.0	0.0												
半旬計/最大	8.5	25	3.0	1.0	7.5	22	3.0	1.0	14.5	27	4.5	3.0												
旬計	64.5	93			50.0	69			70.5	62														
旬最大	44.0		21.0	6.0	32.0		17.0	5.0	46.0		18.0	5.0												
起日	5		5	1	5		5	5	5		5	1												