

## 宮 崎 県 農 業 気 象 速 報

令和 3 年 4 月 下旬

宮 崎 地 方 気 象 台

令和 3 年 5 月 6 日

## 気 象 概 況

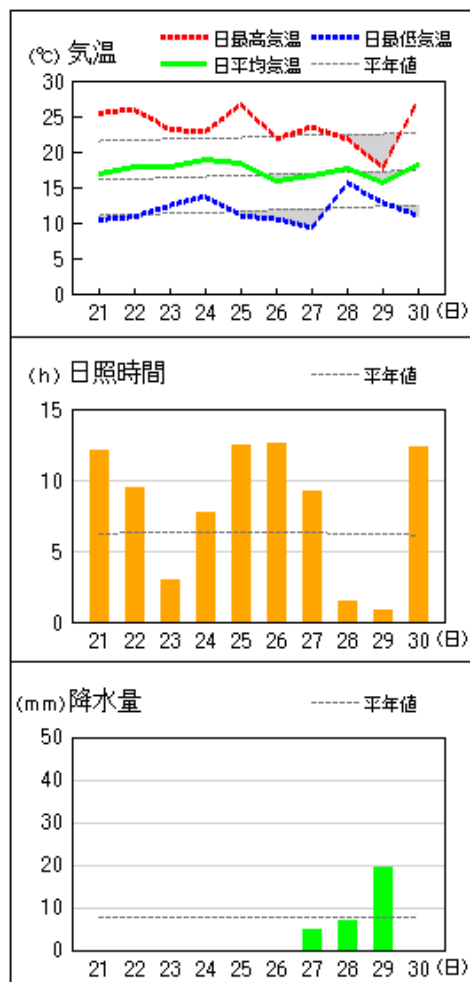
期間を通して高気圧に覆われて晴れた日が多かったが、気圧の谷や前線等の影響で曇りや雨の日もあった。23日は日向で日最大10分間降水量が11.5mmを観測し、4月の極値を更新した。県内各地の旬平均気温は、平年差 $-0.7^{\circ}\text{C}$ ～ $+0.7^{\circ}\text{C}$ で鞍岡、延岡では平年より高く、他は平年並だった。旬降水量は、18mm～87.5mm（平年比29%～114%）で古江、日向、西米良、都城、串間では平年並で、北方、深瀬では平年よりかなり少なく、他は平年より少なかった。旬日照時間は、平年比105%～129%で日向、西米良、神門、宮崎では平年並で、他は平年より多かった。

宮崎市の旬平均気温は平年並、旬降水量は平年より少なく、旬日照時間は平年並だった。

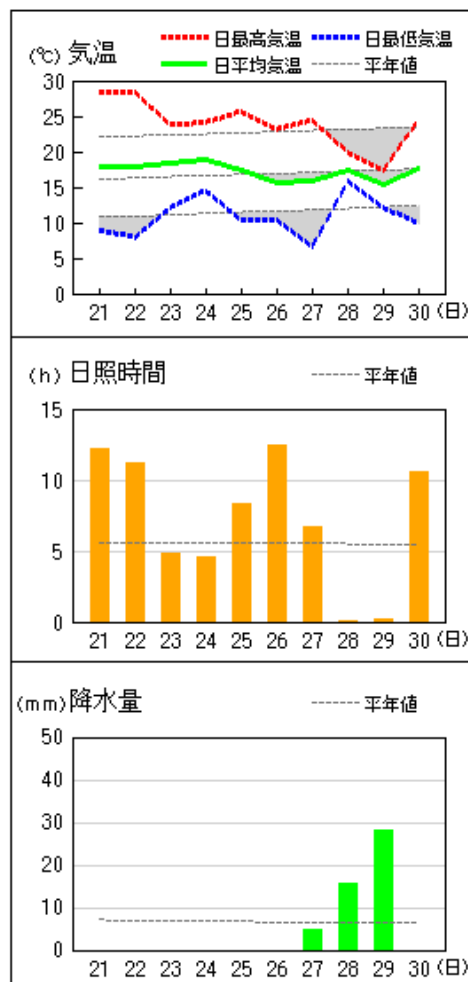
日々の天気概況	宮崎市の昼間の天気
21日 高気圧に覆われた。	晴
22日 高気圧に覆われた。	晴
23日 気圧の谷の影響を受けた。	曇一時晴後一時雨
24日 高気圧に覆われたが、湿った空気の影響を受けた。	曇時々晴一時雨
25日 高気圧に覆われたが、湿った空気の影響を受けた。	晴後一時曇
26日 高気圧に覆われた。	晴
27日 気圧の谷や湿った空気の影響を受けた。	曇時々晴
28日 前線や湿った空気の影響を受けた。	雨後時々曇
29日 前線や湿った空気の影響を受けた。	雨時々曇
30日 高気圧に覆われた。	晴

地上気象 気象経過図：2021年04月21日-2021年04月30日

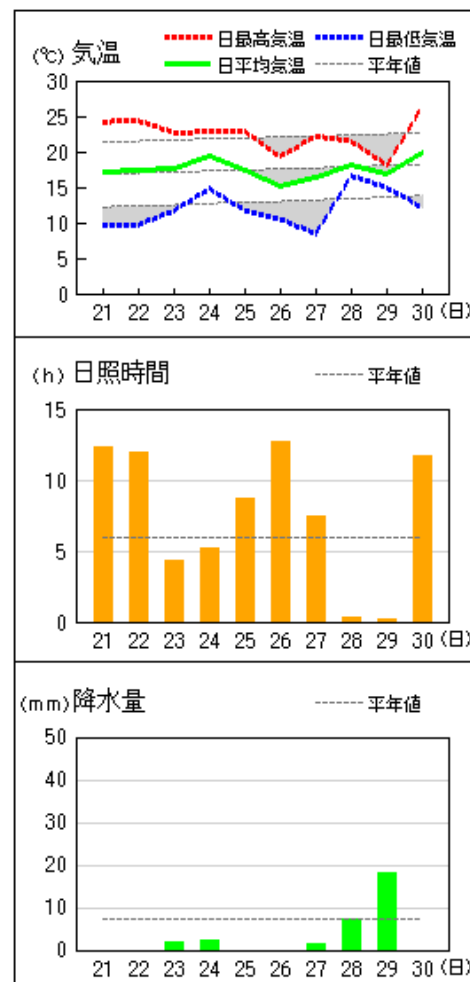
延岡



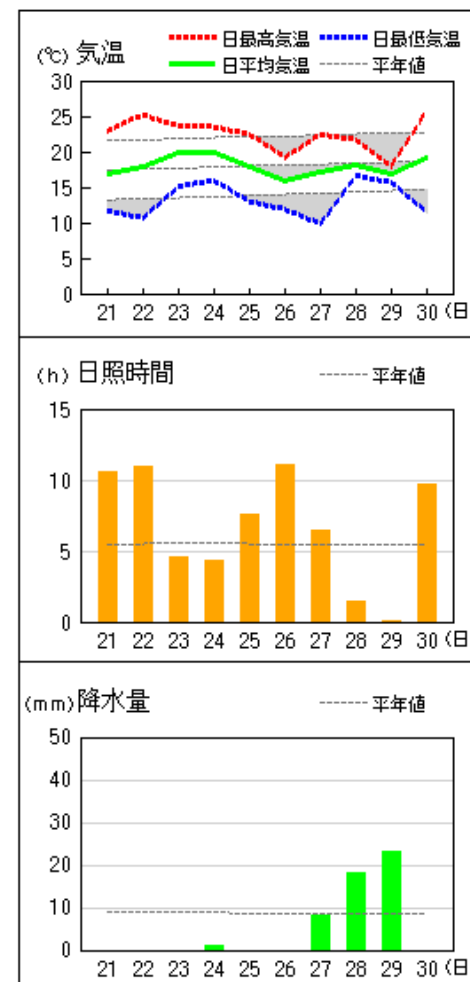
都城



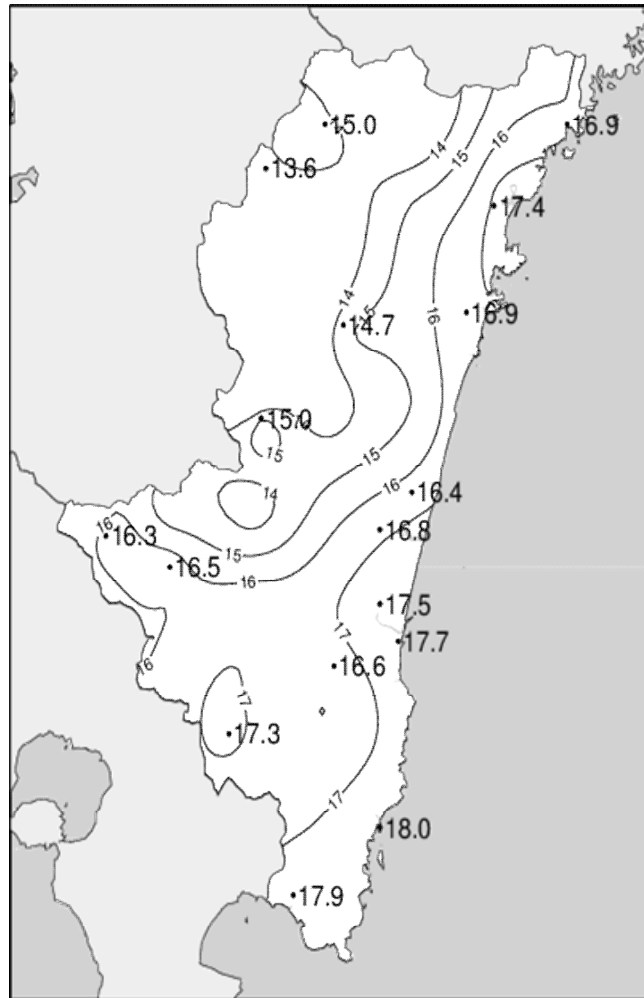
宮崎



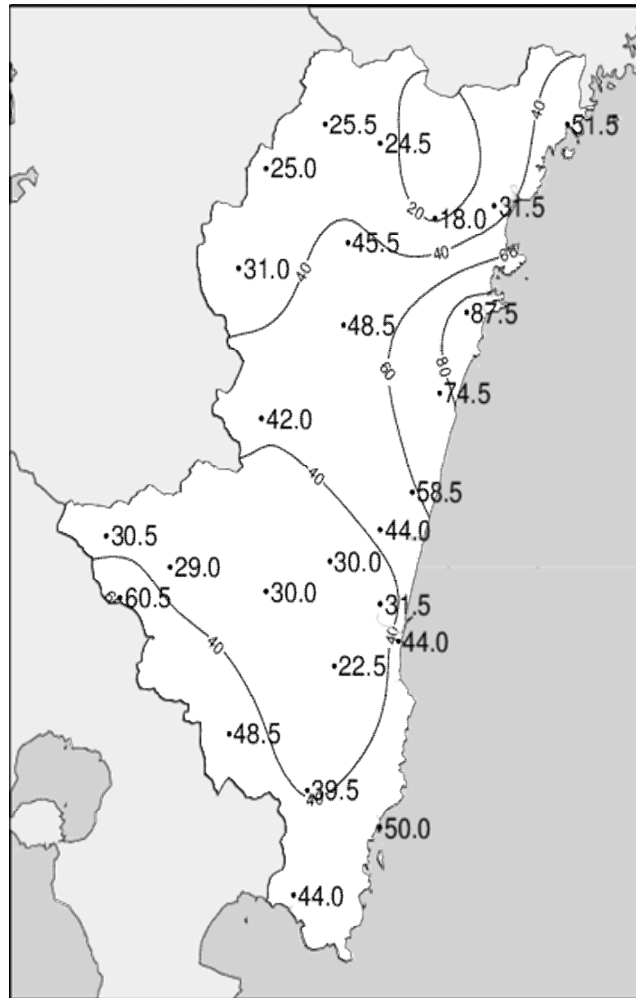
油津



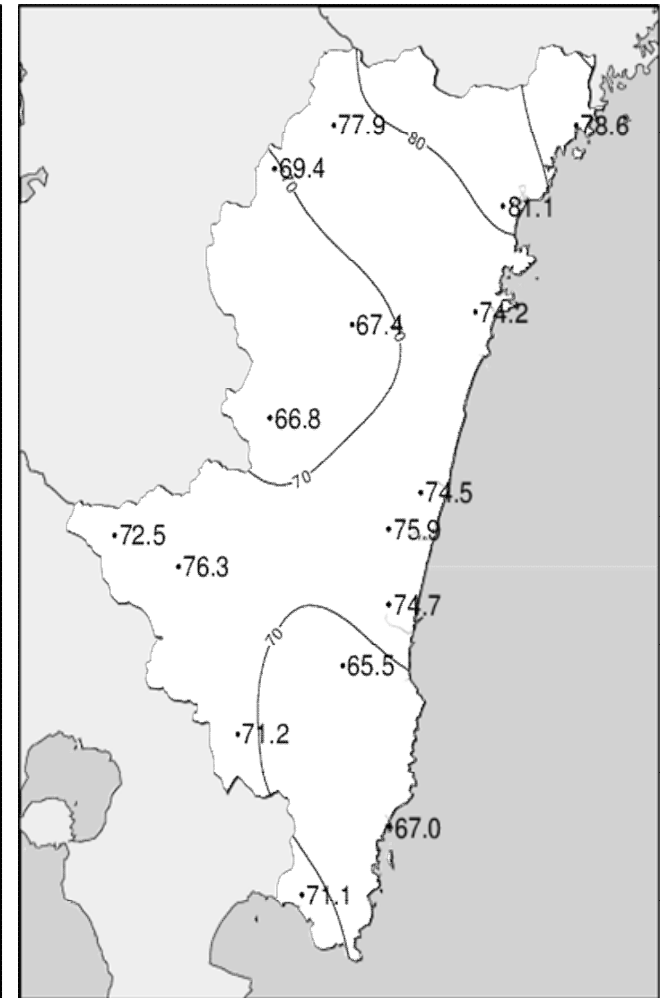
## 令和3年(2021年)4月下旬 気象分布図(観測値)



2021年4月下旬気温観測値(°C)メッシュ平年値補正

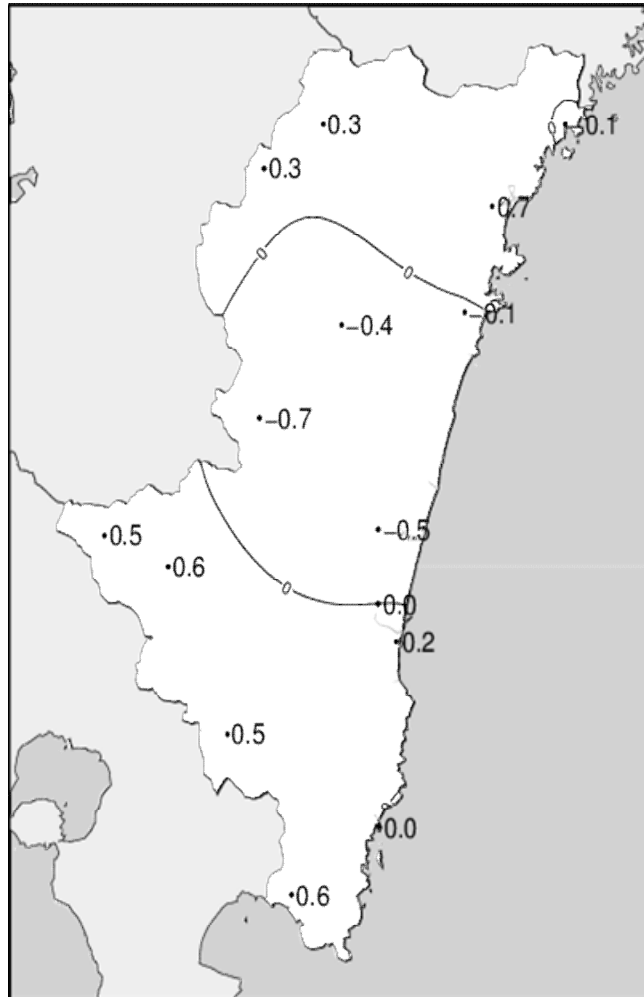


2021年4月下旬降水量観測値(ミリ)

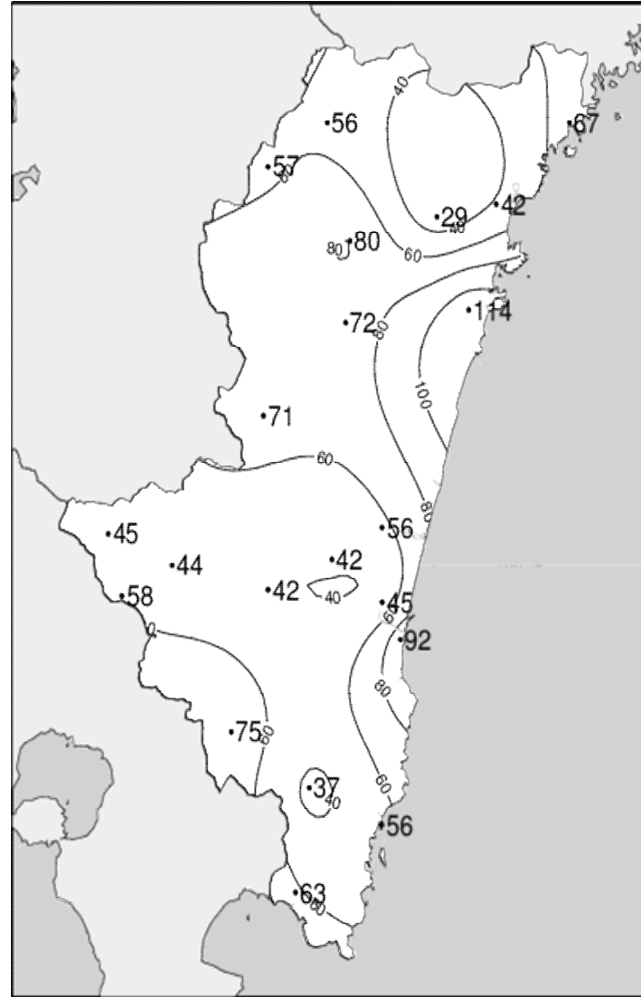


2021年4月下旬日照時間観測値(時間)

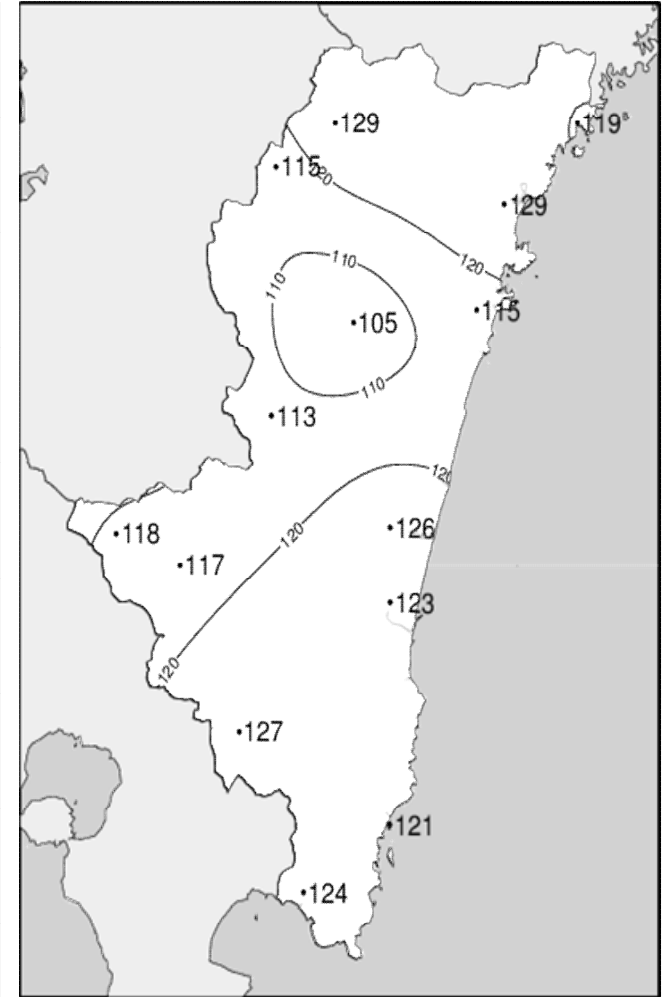
## 令和3年(2021年)4月下旬 気象分布図(平年差、平年比)



2021年4月下旬気温平年差 (°C)



2021年4月下旬降水量平年比 (%)



2021年4月下旬日照時間平年比 (%)

## 地域気象観測旬報

2021年4月21日～30日 宮崎県 (87)

(1/5)

観測所名	高千穂										10℃以上積算気温			150
	気温(℃)			風向・風速(m/s)						降水量(mm)			(h)	
	平均	最高	最低	平均	最多	最大	風向	瞬間	風向	日計	1時間	10分		
21	15.4	26.4	5.2	1.6	SE	5.2	SSE	10.0	SSE	0.0	0.0	0.0	12.3	
22	15.6	26.0	6.9	1.4	SE	4.0	SSE	8.7	SSE	0.0	0.0	0.0	9.7	
23	15.5	20.8	9.2	2.4	SSE	6.3	SSE	12.0	S	0.0	0.0	0.0	6.2	
24	16.8	21.4	11.2	2.6	SE	4.7	SSE	10.0	SE	0.0	0.0	0.0	6.6	
25	15.5	24.5	8.5	1.4	NW	3.9	N	8.3	N	0.0	0.0	0.0	10.6	
26	13.1	22.5	5.6	1.6	NW	3.5	SSE	9.5	E	0.0	0.0	0.0	12.4	
27	13.9	22.5	4.0	1.7	SE	4.8	SSE	9.2	S	0.0	0.0	0.0	7.2	
28	15.9	20.6	12.8	1.0	SSE	2.8	SE	5.2	SE	6.0	1.0	0.5	1.6	
29	13.7	16.0	9.6	1.5	NW	4.6	NW	9.1	NW	19.0	4.5	1.0	0.3	
30	14.1	22.0	7.0	2.6	NW	7.7	NW	16.5	NW	0.5	0.5	0.5	11.0	
前半旬	15.8	23.8	8.2	1.9	SE					0.0			45.4	
後半旬	14.1	20.7	7.8	1.7	NW					25.5			32.5	
旬	15.0	22.3	8.0	1.8	SE					25.5			77.9	
平年差/比	+0.3	+0.8	-0.5							56			129	

観測所名	古江										10℃以上積算気温			169
	気温(℃)			風向・風速(m/s)						降水量(mm)			(h)	
	平均	最高	最低	平均	最多	最大	風向	瞬間	風向	日計	1時間	10分		
21	16.4	23.1	10.9	3.2	N	5.5	N	7.0	N	0.0	0.0	0.0	12.0	
22	17.2	24.9	10.7	2.6	NNE	4.8	N	6.7	N	0.0	0.0	0.0	9.6	
23	17.7	22.9	12.2	3.2	NNE	5.9	NE	14.7	N	0.0	0.0	0.0	1.9	
24	18.4	22.8	12.8	2.7	NE	5.1	NE	10.6	NE	0.0	0.0	0.0	8.6	
25	18.1	26.0	10.9	4.4	NNE	8.6	NNE	15.0	NE	0.0	0.0	0.0	12.0	
26	15.0	21.7	8.9	5.5	N	11.8	NNE	20.4	NNE	0.0	0.0	0.0	12.1	
27	16.3	21.6	7.9	3.0	S	5.6	SSW	9.6	SSW	20.5	9.0	4.0	9.8	
28	17.6	20.1	16.0	1.2	NNE	3.2	SW	7.8	SW	10.5	6.5	2.0	0.5	
29	15.2	17.3	12.2	1.6	NNE	5.0	NE	8.3	NE	20.5	4.5	1.5	0.0	
30	17.1	27.6	9.1	3.1	NNE	7.6	SW	17.7	SW	0.0	0.0	0.0	12.1	
前半旬	17.6	23.9	11.5	3.2	NNE					0.0			44.1	
後半旬	16.2	21.7	10.8	2.9	NNE					51.5			34.5	
旬	16.9	22.8	11.2	3.1	NNE					51.5			78.6	
平年差/比	-0.1	+1.2	-1.3							67			119	

観測所名	鞍岡										10℃以上積算気温			136
	気温(℃)			風向・風速(m/s)						降水量(mm)			(h)	
	平均	最高	最低	平均	最多	最大	風向	瞬間	風向	日計	1時間	10分		
21	14.6	24.5	5.1	1.3	W	3.1	SSW	9.2	SSW	0.0	0.0	0.0	11.7	
22	15.9	24.7	7.6	1.4	SW	3.5	SW	8.0	SSW	0.0	0.0	0.0	9.2	
23	15.3	20.3	10.3	2.1	NE	5.1	NE	11.9	ENE	0.0	0.0	0.0	5.7	
24	14.4	19.8	9.1	1.5	WSW	3.1	SW	8.3	ENE	0.5	0.5	0.5	5.2	
25	13.3	21.3	6.2	1.3	NE	3.1	E	8.2	ENE	0.0	0.0	0.0	8.3	
26	11.0	20.5	2.8	1.1	W	3.5	NE	6.8	NE	0.0	0.0	0.0	12.2	
27	13.5	21.4	4.7	0.9	SSW	3.6	SW	6.3	SW	0.0	0.0	0.0	5.8	
28	14.1	18.1	10.5	0.6	SW	1.9	NE	3.7	ENE	2.0	0.5	0.5	0.8	
29	11.7	14.7	6.3	0.8	WSW	3.1	SSW	6.8	SSW	22.0	7.0	2.0	0.4	
30	12.0	20.7	3.8	1.8	SSW	4.4	SSW	11.3	S	0.5	0.5	0.5	10.1	
前半旬	14.7	22.1	7.7	1.5	W					0.5			40.1	
後半旬	12.5	19.1	5.6	1.0	WSW					24.5			29.3	
旬	13.6	20.6	6.6	1.3	WSW					25.0			69.4	
平年差/比	+0.3	+0.9	-0.7							57			115	

観測所名	延岡										10℃以上積算気温			174
	気温(℃)			風向・風速(m/s)						降水量(mm)			(h)	
	平均	最高	最低	平均	最多	最大	風向	瞬間	風向	日計	1時間	10分		
21	16.9	25.4	10.4	2.4	W	4.3	ENE	7.2	W	0.0	0.0	0.0	12.1	
22	17.8	26.0	10.8	2.0	W	3.8	E	6.7	E	0.0	0.0	0.0	9.5	
23	17.8	23.1	12.4	3.4	WSW	6.0	E	10.2	ENE	0.0	0.0	0.0	2.9	
24	18.9	22.8	13.7	3.2	ENE	5.3	E	9.5	ESE	0.0	0.0	0.0	7.7	
25	18.4	26.7	11.0	2.8	NNE	8.1	N	14.0	NNW	0.0	0.0	0.0	12.5	
26	15.9	21.8	10.5	3.4	N	8.0	N	14.3	NW	0.0	0.0	0.0	12.6	
27	16.7	23.5	9.3	2.6	WSW	4.7	SSE	8.6	SE	5.0	3.5	1.5	9.2	
28	17.6	21.8	15.6	1.3	WSW	3.4	E	5.8	ESE	7.0	2.0	1.0	1.5	
29	15.7	17.7	12.8	1.3	WSW	4.0	WSW	6.5	WSW	19.5	5.5	1.5	0.8	
30	18.1	27.4	11.0	3.0	W	8.7	WSW	16.6	W	0.0	0.0	0.0	12.3	
前半旬	18.0	24.8	11.7	2.8	WSW					0.0			44.7	
後半旬	16.8	22.4	11.8	2.3	WSW					31.5			36.4	
旬	17.4	23.6	11.8	2.5	WSW					31.5			81.1	
平年差/比	+0.7	+1.5	+0.2							42			129	

# 地域気象観測旬報

2021年4月21日～30日 宮崎県 (87)

(2/5)

観測所名	日向										10℃以上積算気温			169
	気温(℃)			風向・風速(m/s)						降水量(mm)			(h)	
	平均	最高	最低	平均	最多	最大	風向	瞬間	風向	日計	1時間	10分		
21	17.1	25.6	9.7	1.2	ESE	2.9	ESE	5.8	E	0.0	0.0	0.0	12.0	
22	17.7	25.5	11.0	1.3	WNW	2.6	SE	7.2	E	0.0	0.0	0.0	9.6	
23	17.6	23.0	12.5	1.6	ENE	3.4	ESE	8.4	ESE	53.0	23.0	11.5	2.9	
24	18.1	22.9	13.7	1.6	ENE	2.9	ENE	8.0	E	1.5	16.0	1.0	4.0	
25	17.6	24.7	12.1	1.4	W	3.3	SSE	7.7	E	0.0	0.0	0.0	12.2	
26	14.5	20.7	8.3	1.2	WSW	3.2	ESE	6.4	SE	0.0	0.0	0.0	12.3	
27	16.5	21.9	9.4	1.6	W	4.5	ESE	10.0	E	8.0	3.5	2.5	9.0	
28	17.4	19.9	15.2	0.7	WSW	2.9	ESE	4.9	ESE	4.0	1.5	0.5	0.0	
29	15.4	17.3	11.8	0.5	W	2.3	W	5.7	W	21.0	7.0	2.0	0.0	
30	17.4	27.0	10.2	1.7	WSW	5.6	WNW	17.7	W	0.0	0.0	0.0	12.2	
前半旬	17.6	24.3	11.8	1.4	ENE					54.5			40.7	
後半旬	16.2	21.4	11.0	1.1	WSW					33.0			33.5	
旬	16.9	22.9	11.4	1.3	W					87.5			74.2	
平年差/比	-0.1	+0.5	-0.5							114			115	

観測所名	神門										10℃以上積算気温			147
	気温(℃)			風向・風速(m/s)						降水量(mm)			(h)	
	平均	最高	最低	平均	最多	最大	風向	瞬間	風向	日計	1時間	10分		
21	14.9	26.6	4.6	0.6	SSE	2.5	S	6.3	S	0.0	0.0	0.0	11.8	
22	15.2	26.7	5.2	0.6	SSE	2.5	SSE	6.8	SSE	0.0	0.0	0.0	10.9	
23	15.2	22.9	7.9	0.8	E	2.9	E	8.0	ESE	15.0	5.0	2.0	3.6	
24	15.8	21.4	11.2	0.7	SSE	2.6	SSE	7.8	SSE	13.0	5.0	2.0	2.9	
25	15.1	24.3	9.0	0.7	SSE	3.1	SSE	6.1	SSE	0.0	0.0	0.0	5.7	
26	12.9	22.9	5.3	0.9	SSE	2.9	SSE	6.3	SSE	0.0	0.0	0.0	12.4	
27	14.1	23.8	4.1	0.7	SE	2.9	SE	7.1	ESE	3.0	1.0	0.5	7.3	
28	16.1	20.6	13.0	0.3	SSE	1.6	SSE	3.5	S	4.5	2.5	1.5	0.1	
29	13.5	17.2	7.9	0.3	SSE	2.1	NNW	3.8	SSE	13.0	4.0	1.0	0.3	
30	14.3	24.4	5.5	1.0	NNE	3.6	S	11.6	S	0.0	0.0	0.0	12.4	
前半旬	15.2	24.4	7.6	0.7	SSE					28.0			34.9	
後半旬	14.2	21.8	7.2	0.6	SE					20.5			32.5	
旬	14.7	23.1	7.4	0.7	SSE					48.5			67.4	
平年差/比	-0.4	+0.7	-1.1							72			105	

観測所名	西米良										10℃以上積算気温			150
	気温(℃)			風向・風速(m/s)						降水量(mm)			(h)	
	平均	最高	最低	平均	最多	最大	風向	瞬間	風向	日計	1時間	10分		
21	15.2	25.8	6.5	1.2	SW	5.6	SW	11.9	SSW	0.0	0.0	0.0	10.7	
22	15.4	26.1	6.2	1.4	SSW	5.8	S	9.1	S	0.0	0.0	0.0	11.4	
23	15.8	23.9	8.1	2.0	SW	8.9	SW	16.8	SW	3.5	2.0	0.5	7.1	
24	16.4	21.7	11.7	1.0	SW	5.8	SW	10.1	SSW	11.0	3.5	1.0	3.9	
25	15.1	24.1	8.4	0.8	SSW	4.4	S	7.2	S	0.0	0.0	0.0	6.0	
26	13.6	21.9	6.5	1.6	SW	5.8	SW	9.4	SSW	0.0	0.0	0.0	11.8	
27	14.4	23.5	5.1	1.3	SW	5.7	SW	9.2	SW	2.0	1.5	0.5	6.1	
28	15.7	18.6	13.2	0.3	S	1.3	NNE	2.8	NE	7.5	3.5	1.5	0.0	
29	13.9	16.7	10.6	0.8	NNE	3.0	SSW	6.4	E	18.0	5.5	2.0	0.2	
30	14.9	23.4	8.0	1.5	ENE	6.1	NE	13.4	E	0.0	0.0	0.0	9.6	
前半旬	15.6	24.3	8.2	1.3	SW					14.5			39.1	
後半旬	14.5	20.8	8.7	1.1	SW					27.5			27.7	
旬	15.0	22.6	8.4	1.2	SW					42.0			66.8	
平年差/比	-0.7	-0.1	-1.6							71			113	

観測所名	高鍋										10℃以上積算気温			164
	気温(℃)			風向・風速(m/s)						降水量(mm)			(h)	
	平均	最高	最低	平均	最多	最大	風向	瞬間	風向	日計	1時間	10分		
21	16.0	24.1	6.9	1.5	N	3.4	ENE	5.4	E	0.0	0.0	0.0	11.9	
22	15.9	24.0	7.1	1.7	N	3.3	E	6.4	ENE	0.0	0.0	0.0	11.2	
23	16.9	22.7	9.4	1.7	NE	4.3	ENE	9.9	E	9.5	5.0	2.0	2.6	
24	17.9	22.5	12.2	2.1	ENE	4.4	E	8.7	E	23.0	11.0	4.0	8.0	
25	16.5	22.3	10.6	1.5	NNW	4.0	E	7.1	E	0.0	0.0	0.0	8.7	
26	13.8	18.9	8.8	1.7	NNW	4.3	E	8.9	ENE	0.0	0.0	0.0	12.6	
27	16.0	21.4	7.7	1.8	SE	4.0	SSE	7.4	SE	3.0	2.0	1.0	7.3	
28	17.6	19.9	16.3	1.2	SSE	2.7	ESE	4.4	SSE	3.5	0.5	0.5	0.0	
29	15.8	17.5	13.0	1.3	W	3.1	W	6.1	W	19.5	8.5	2.5	0.0	
30	17.9	26.0	11.4	2.9	W	7.2	WNW	14.8	WSW	0.0	0.0	0.0	12.2	
前半旬	16.6	23.1	9.2	1.7	N					32.5			42.4	
後半旬	16.2	20.7	11.4	1.8	W					26.0			32.1	
旬	16.4	21.9	10.3	1.7	N					58.5			74.5	
平年差/比	//	//	//							//			//	

## 地域気象観測旬報

2021年4月21日～30日 宮崎県 (87)

(3/5)

観測所名	加久藤										10℃以上積算気温			163
	気温(℃)			風向・風速(m/s)						降水量(mm)			(h)	
	平均	最高	最低	平均	最多	最大	風向	瞬間	風向	日計	1時間	10分		
21	16.0	27.1	4.3	2.2	ESE	6.2	ESE	11.7	SE	0.0	0.0	0.0	11.9	
22	16.7	26.6	4.5	2.5	ESE	5.9	ESE	10.7	ESE	0.0	0.0	0.0	11.7	
23	18.1	23.2	11.4	3.9	ESE	8.1	E	14.1	E	0.0	0.0	0.0	6.9	
24	18.3	24.1	12.9	3.3	E	6.8	E	11.3	E	2.5	1.0	0.5	8.3	
25	16.3	27.0	8.2	1.7	E	4.8	E	8.5	E	0.0	0.0	0.0	7.2	
26	15.0	23.6	6.8	2.9	E	6.2	ESE	10.9	E	0.0	0.0	0.0	11.9	
27	15.4	23.9	4.9	2.1	E	5.4	E	9.6	S	1.0	1.0	0.5	5.2	
28	16.9	20.3	14.5	1.4	SW	3.6	NW	5.8	NNW	4.0	1.0	0.5	0.0	
29	14.5	17.6	11.1	1.9	WSW	5.2	WSW	8.8	WNW	23.0	6.0	1.5	0.4	
30	15.8	22.9	9.3	3.7	WNW	8.9	WNW	14.2	WNW	0.0	0.0	0.0	9.0	
前半旬	17.1	25.6	8.3	2.7	ESE					2.5			46.0	
後半旬	15.5	21.7	9.3	2.4	E					28.0			26.5	
旬	16.3	23.6	8.8	2.6	ESE					30.5			72.5	
平年差/比	+0.5	+1.2	-0.9							45			118	

観測所名	西都										10℃以上積算気温			168
	気温(℃)			風向・風速(m/s)						降水量(mm)			(h)	
	平均	最高	最低	平均	最多	最大	風向	瞬間	風向	日計	1時間	10分		
21	16.2	24.1	7.9	2.0	WNW	4.3	ESE	6.5	E	0.0	0.0	0.0	12.2	
22	16.6	24.4	8.2	2.2	ESE	4.7	SE	7.6	ESE	0.0	0.0	0.0	11.5	
23	17.2	22.3	10.8	3.7	NE	7.9	ENE	13.1	ENE	6.5	5.5	2.5	2.9	
24	18.4	22.2	13.1	3.9	ENE	6.8	ENE	10.5	E	13.5	10.0	3.0	7.8	
25	17.2	22.8	11.3	2.1	WNW	5.5	SE	8.8	ESE	0.0	0.0	0.0	9.0	
26	14.3	19.4	9.3	2.5	ESE	7.5	ENE	11.8	E	0.0	0.0	0.0	12.6	
27	16.3	22.2	8.2	2.4	WNW	5.4	SSE	8.8	E	2.0	1.0	1.0	7.6	
28	17.9	21.2	16.4	1.4	ESE	3.6	SE	4.9	SE	3.0	0.5	0.5	0.1	
29	15.9	17.7	12.2	1.6	WNW	4.0	WSW	6.0	WSW	19.0	8.0	2.0	0.0	
30	18.0	26.1	9.4	4.0	W	9.4	WSW	16.7	W	0.0	0.0	0.0	12.2	
前半旬	17.1	23.2	10.3	2.8	WNW					20.0			43.4	
後半旬	16.5	21.3	11.1	2.4	WNW					24.0			32.5	
旬	16.8	22.2	10.7	2.6	WNW					44.0			75.9	
平年差/比	-0.5	-0.4	-1.4							56			126	

観測所名	小林										10℃以上積算気温			165
	気温(℃)			風向・風速(m/s)						降水量(mm)			(h)	
	平均	最高	最低	平均	最多	最大	風向	瞬間	風向	日計	1時間	10分		
21	17.7	26.0	10.5	2.8	SE	6.9	SE	11.4	E	0.0	0.0	0.0	12.0	
22	17.9	25.3	9.0	2.8	ESE	7.1	SE	10.7	SE	0.0	0.0	0.0	12.0	
23	16.8	22.4	10.7	3.8	ESE	8.5	SE	15.4	E	0.0	0.0	0.0	6.2	
24	17.7	22.8	12.9	3.8	SE	8.0	E	12.9	ENE	2.0	1.0	0.5	8.6	
25	16.6	24.6	9.4	2.0	SSE	5.5	SE	9.5	ESE	0.5	0.5	0.5	7.0	
26	14.5	21.6	8.2	2.8	SE	5.6	SE	9.6	ESE	0.0	0.0	0.0	12.0	
27	15.9	23.5	8.1	2.3	SE	6.3	S	10.9	SSW	7.5	5.0	2.0	6.4	
28	16.8	20.2	14.3	1.3	WNW	3.2	WNW	7.1	WNW	5.0	2.0	0.5	0.0	
29	14.6	17.2	12.3	2.0	NW	4.9	WNW	10.1	WNW	14.0	4.0	1.0	0.0	
30	16.8	23.8	9.5	2.9	WNW	7.7	W	15.6	WNW	0.0	0.0	0.0	12.1	
前半旬	17.3	24.2	10.5	3.0	SE					2.5			45.8	
後半旬	15.7	21.3	10.5	2.3	WNW					26.5			30.5	
旬	16.5	22.7	10.5	2.7	SE					29.0			76.3	
平年差/比	+0.6	+0.8	-0.2							44			117	

観測所名	宮崎										10℃以上積算気温			175
	気温(℃)			風向・風速(m/s)						降水量(mm)			(h)	
	平均	最高	最低	平均	最多	最大	風向	瞬間	風向	日計	1時間	10分		
21	17.1	24.2	9.7	2.9	WNW	4.7	E	6.9	ENE	0.0	0.0	0.0	12.3	
22	17.3	24.4	9.7	3.1	WNW	5.3	E	7.7	NE	0.0	0.0	0.0	11.9	
23	17.7	22.7	11.7	4.2	NE	8.6	NE	13.4	NE	2.0	2.0	2.0	4.3	
24	19.4	22.8	14.8	4.5	ENE	7.5	E	11.9	E	2.5	1.0	0.5	5.2	
25	17.5	22.8	11.7	2.5	WNW	5.4	E	8.4	ESE	0.0	0.0	0.0	8.7	
26	15.1	19.3	10.5	3.2	WNW	8.0	ENE	12.4	ENE	0.0	0.0	0.0	12.7	
27	16.4	22.2	8.5	3.2	WNW	7.7	ESE	12.6	ESE	1.5	1.0	1.0	7.4	
28	18.1	21.5	16.6	1.7	W	3.8	SE	5.7	WSW	7.5	2.0	0.5	0.3	
29	16.8	18.1	15.0	2.7	W	6.3	W	9.3	WSW	18.0	7.5	2.0	0.2	
30	19.9	26.4	12.1	5.9	WSW	12.1	WSW	19.5	W	0.0	0.0	0.0	11.7	
前半旬	17.8	23.4	11.5	3.4	WNW					4.5			42.4	
後半旬	17.3	21.5	12.5	3.3	WNW					27.0			32.3	
旬	17.5	22.4	12.0	3.4	WNW					31.5			74.7	
平年差/比	0.0	+0.4	-0.9							45			123	

## 地域気象観測旬報

2021年4月21日～30日 宮崎県 (87)

(4/5)

観測所名	田野										10℃以上積算気温			166
	気温(℃)			風向・風速(m/s)						降水量(mm)			(h)	
	平均	最高	最低	平均	最多	最大	風向	瞬間	風向	日計	1時間	10分		
21	16.8	25.2	9.3	2.3	E	4.5	E	8.6	ESE	0.0	0.0	0.0	12.2	
22	16.6	23.8	9.2	2.5	W	5.7	E	9.5	ESE	0.0	0.0	0.0	11.9	
23	17.1	22.0	10.0	3.0	NE	7.7	NE	12.9	NE	0.0	0.0	0.0	1.0	
24	17.6	21.9	12.2	3.4	NE	6.2	NE	11.4	NE	0.5	0.5	0.5	1.0	
25	16.7	23.2	10.6	2.1	W	5.1	E	9.6	ESE	0.0	0.0	0.0	8.8	
26	13.6	19.1	7.1	2.5	E	6.7	ESE	10.1	ESE	0.0	0.0	0.0	12.4	
27	16.1	24.0	6.3	2.4	W	5.4	SSW	9.5	SSE	0.0	0.0	0.0	6.0	
28	17.1	20.3	15.6	0.9	N	2.7	E	4.3	ESE	6.5	2.0	0.5	0.0	
29	15.8	17.4	13.9	1.9	WSW	4.3	WSW	8.3	SW	15.5	7.0	2.0	0.0	
30	18.6	24.3	13.2	4.0	WSW	9.5	WSW	16.3	W	0.0	0.0	0.0	12.2	
前半旬	17.0	23.2	10.3	2.7	NE					0.5			34.9	
後半旬	16.2	21.0	11.2	2.3	WSW					22.0			30.6	
旬	16.6	22.1	10.7	2.5	WSW					22.5			65.5	
平年差/比	//	//	//							//			//	

観測所名	赤江										10℃以上積算気温			177
	気温(℃)			風向・風速(m/s)						降水量(mm)			(h)	
	平均	最高	最低	平均	最多	最大	風向	瞬間	風向	日計	1時間	10分		
21	16.6	22.3	10.5	2.6	WNW	4.7	WNW	5.7	WNW	0.0	0.0	0.0		
22	17.1	22.4	10.3	3.4	WNW	4.7	WNW	7.7	NNE	0.0	0.0	0.0		
23	18.6	22.9	13.0	5.5	NE	10.2	NNE	12.9	NE	0.0	0.0	0.0		
24	20.1	23.1	15.1	6.5	ENE	10.7	ESE	14.4	E	2.0	2.0	2.0		
25	17.5	22.0	11.6	3.1	W	8.1	NNE	11.3	NNE	0.0	0.0	0.0		
26	15.7	18.8	10.6	5.6	NNE	12.8	NNE	15.4	NNE	0.0	0.0	0.0		
27	16.6	22.3	9.1	4.2	WNW	8.2	SE	10.3	SE	2.0	1.5	1.5		
28	17.9	20.3	16.6	2.1	SE	6.7	WSW	8.7	WSW	23.5	12.0	3.5		
29	16.8	18.2	14.7	3.8	W	8.6	W	10.3	W	16.5	8.0	2.0		
30	20.2	26.3	13.5	7.1	W	13.6	W	18.5	WSW	0.0	0.0	0.0		
前半旬	18.0	22.5	12.1	4.2	NE					2.0				
後半旬	17.4	21.2	12.9	4.6	W					42.0				
旬	17.7	21.9	12.5	4.4	W					44.0				
平年差/比	+0.2	-0.6	-0.2								92			

観測所名	都城										10℃以上積算気温			173
	気温(℃)			風向・風速(m/s)						降水量(mm)			(h)	
	平均	最高	最低	平均	最多	最大	風向	瞬間	風向	日計	1時間	10分		
21	17.9	28.3	8.9	2.0	NE	5.2	NNE	9.0	E	0.0	0.0	0.0	12.2	
22	18.0	28.3	8.0	2.3	NNE	5.0	SSE	9.2	NNE	0.0	0.0	0.0	11.2	
23	18.3	23.8	12.1	3.2	NE	7.5	NE	12.8	NE	0.0	0.0	0.0	4.8	
24	18.8	24.1	14.5	3.5	NE	7.4	NE	12.6	ENE	0.0	0.0	0.0	4.6	
25	17.4	25.7	10.3	2.1	NE	5.6	NNE	9.9	ENE	0.0	0.0	0.0	8.3	
26	15.7	23.2	10.3	2.7	NNE	7.1	NNE	11.6	NNE	0.0	0.0	0.0	12.5	
27	15.9	24.4	6.6	2.0	N	6.0	S	10.6	S	5.0	3.5	2.5	6.7	
28	17.5	19.9	15.8	1.1	NNW	3.0	SSW	5.2	SSW	15.5	8.0	4.0	0.1	
29	15.5	17.5	12.1	1.4	S	3.2	NE	6.2	N	28.0	11.5	3.5	0.2	
30	17.6	24.6	10.0	2.4	WSW	5.7	WSW	13.2	W	0.0	0.0	0.0	10.6	
前半旬	18.1	26.0	10.8	2.6	NE					0.0			41.1	
後半旬	16.4	21.9	11.0	1.9	NNE					48.5			30.1	
旬	17.3	24.0	10.9	2.3	NNE					48.5			71.2	
平年差/比	+0.5	+1.2	-0.6							75			127	

観測所名	油津										10℃以上積算気温			180
	気温(℃)			風向・風速(m/s)						降水量(mm)			(h)	
	平均	最高	最低	平均	最多	最大	風向	瞬間	風向	日計	1時間	10分		
21	16.8	23.0	11.7	3.9	E	5.6	E	8.4	E	0.0	0.0	0.0	10.6	
22	18.0	25.2	10.7	3.8	W	5.4	W	9.4	ENE	0.0	0.0	0.0	11.0	
23	19.9	23.6	15.1	4.3	ENE	6.8	E	11.0	NE	0.0	0.0	0.0	4.6	
24	19.8	23.5	16.0	5.0	E	7.9	E	12.0	E	1.0	1.0	1.0	4.3	
25	17.9	22.5	13.0	3.5	WNW	6.5	ENE	9.1	E	0.0	0.0	0.0	7.6	
26	16.0	19.2	11.9	3.7	E	7.3	ENE	12.0	ENE	0.0	0.0	0.0	11.1	
27	17.1	22.4	9.9	3.3	WNW	6.2	WNW	9.9	SSE	8.0	7.5	6.0	6.5	
28	18.2	21.7	16.6	2.1	WNW	4.3	WNW	5.8	WSW	18.0	16.5	8.5	1.5	
29	17.0	18.0	15.7	2.4	WNW	5.4	WNW	7.0	WNW	23.0	7.5	2.0	0.1	
30	19.1	25.8	11.4	4.9	W	10.1	W	16.7	WSW	0.0	0.0	0.0	9.7	
前半旬	18.5	23.6	13.3	4.1	E					1.0			38.1	
後半旬	17.5	21.4	13.1	3.3	WNW					49.0			28.9	
旬	18.0	22.5	13.2	3.7	WNW					50.0			67.0	
平年差/比	0.0	+0.4	-0.7							56			121	



## 地域気象観測旬報

2021年4月21日～30日 宮崎県 (87)

(5/5)

観測所名	串間									10°C以上積算気温			179
	気温(°C)			風向・風速(m/s)						降水量(mm)			
日付	平均	最高	最低	平均	最多	最大	風向	瞬間	風向	日計	1時間	10分	
21	17.5	<u>26.5</u>	9.4	2.4	NE	5.8	ENE	8.6	ENE	0.0	0.0	0.0	12.3
22	18.2	25.7	9.2	3.5	NE	6.9	E	10.3	ENE	0.0	0.0	0.0	11.4
23	19.9	23.9	14.9	4.6	NE	9.8	ENE	<u>15.2</u>	ENE	0.0	0.0	0.0	4.5
24	19.3	23.1	15.5	4.3	E	8.6	NE	13.8	E	6.5	3.0	1.5	2.6
25	17.7	24.7	10.8	2.2	NE	6.9	ENE	10.3	ENE	0.0	0.0	0.0	9.7
26	15.8	20.7	9.6	4.1	ENE	8.6	ENE	12.8	ENE	0.0	0.0	0.0	12.5
27	16.7	23.2	<u>8.5</u>	2.3	NE	4.3	SSW	7.3	SSE	3.0	2.0	1.0	6.0
28	18.6	22.6	16.8	1.2	NE	2.8	W	4.7	WSW	10.5	3.5	1.0	0.9
29	16.6	18.1	12.7	1.5	NE	3.9	WNW	7.5	WNW	<u>24.0</u>	<u>8.0</u>	<u>2.0</u>	0.0
30	18.6	25.0	10.7	3.8	WSW	<u>10.0</u>	WSW	14.7	WSW	0.0	0.5	0.0	11.2
前半旬	18.5	24.8	12.0	3.4	NE					6.5			40.5
後半旬	17.3	21.9	11.7	2.6	NE					37.5			30.6
旬	17.9	23.4	11.8	3.0	NE					44.0			71.1
平年差/比	+0.6	+1.0	-0.4							62			124

# 地域雨量観測旬報

2021年4月21日～30日 宮崎県 (87)

(1/1)

観測所名	日之影				諸塚				北方				椎葉				都農				えびの			
	降水量(mm)				降水量(mm)				降水量(mm)				降水量(mm)				降水量(mm)							
	日計	平年比	最大 1時間	最大 10分間	日計	平年比	最大 1時間	最大 10分間	日計	平年比	最大 1時間	最大 10分間	日計	平年比	最大 1時間	最大 10分間	日計	平年比	最大 1時間	最大 10分間	日計	平年比	最大 1時間	最大 10分間
21	0.0		0.0	0.0	0.0		0.0	0.0	0.0		0.0	0.0	0.0		0.0	0.0	0.0		0.0	0.0	0.0		0.0	0.0
22	0.0		0.0	0.0	0.0		0.0	0.0	0.0		0.0	0.0	0.0		0.0	0.0	0.0		0.0	0.0	0.0		0.0	0.0
23	0.0		0.0	0.0	18.0		7.5	2.5	0.0		0.0	0.0	3.0		2.0	1.0	28.0		10.5	6.5	0.0		0.0	0.0
24	0.0		0.0	0.0	13.0		6.0	2.5	0.0		0.0	0.0	5.0		1.5	0.5	18.0		8.5	3.5	3.0		1.5	0.5
25	0.0		0.0	0.0	0.0		0.0	0.0	0.0		0.0	0.0	0.0		0.0	0.0	0.0		0.0	0.0	0.0		0.0	0.0
半旬計/最大	0.0	//	0.0	0.0	31.0	102	7.5	2.5	0.0	0	0.0	0.0	8.0	//	2.0	1.0	46.0	//	10.5	6.5	3.0	6	1.5	0.5
26	0.0		0.0	0.0	0.0		0.0	0.0	0.0		0.0	0.0	0.0		0.0	0.0	0.0		0.0	0.0	0.0		0.0	0.0
27	0.0		0.0	0.0	0.5		0.5	0.5	1.0		1.0	0.5	1.5		1.0	0.5	6.0		3.0	1.0	7.0		5.5	1.5
28	6.5		1.5	0.5	4.0		2.5	1.0	3.5		0.5	0.5	3.0		1.0	0.5	4.5		1.0	0.5	14.5		3.0	1.5
29	18.0		4.0	1.0	9.5		2.5	1.0	13.5		3.5	1.0	18.5		5.0	2.0	18.0		7.0	1.5	36.0		8.5	2.5
30	0.0		0.0	0.0	0.5		0.5	0.5	0.0		0.0	0.0	0.0		0.0	0.0	0.0		0.0	0.0	0.0		0.0	0.0
半旬計/最大	24.5	//	4.0	1.0	14.5	46	2.5	1.0	18.0	55	3.5	1.0	23.0	//	5.0	2.0	28.5	//	7.0	1.5	57.5	105	8.5	2.5
旬計	24.5	//			45.5	80			18.0	29			31.0	//			74.5	//			60.5	58		
旬最大	18.0		4.0	1.0	18.0		7.5	2.5	13.5		3.5	1.0	18.5		5.0	2.0	28.0		10.5	6.5	36.0		8.5	2.5
起日	29		29	29	23		23	24	29		29	29	29		29	29	23		23	23	29		29	29

観測所名	野尻				国富				深瀬															
	降水量(mm)				降水量(mm)				降水量(mm)				降水量(mm)				降水量(mm)				降水量(mm)			
	日計	平年比	最大 1時間	最大 10分間	日計	平年比	最大 1時間	最大 10分間	日計	平年比	最大 1時間	最大 10分間	日計	平年比	最大 1時間	最大 10分間	日計	平年比	最大 1時間	最大 10分間	日計	平年比	最大 1時間	最大 10分間
21	0.0		0.0	0.0	0.0		0.0	0.0	0.0		0.0	0.0												
22	0.0		0.0	0.0	0.0		0.0	0.0	0.0		0.0	0.0												
23	0.5		0.5	0.5	3.0		3.0	1.5	0.0		0.0	0.0												
24	3.0		1.5	0.5	6.0		3.0	1.5	0.5		0.5	0.5												
25	0.0		0.0	0.0	0.0		0.0	0.0	0.5		0.5	0.5												
半旬計/最大	3.5	10	1.5	0.5	9.0	25	3.0	1.5	1.0	2	0.5	0.5												
26	0.0		0.0	0.0	0.0		0.0	0.0	0.0		0.0	0.0												
27	4.5		3.0	2.0	1.5		1.5	1.0	10.0		8.0	2.5												
28	4.5		3.0	1.0	4.5		1.0	0.5	5.5		7.5	0.5												
29	17.5		7.5	2.0	15.0		7.0	2.0	23.0		10.0	2.5												
30	0.0		0.0	0.0	0.0		0.0	0.0	0.0		0.0	0.0												
半旬計/最大	26.5	74	7.5	2.0	21.0	58	7.0	2.0	38.5	72	10.0	2.5												
旬計	30.0	42			30.0	42			39.5	37														
旬最大	17.5		7.5	2.0	15.0		7.0	2.0	23.0		10.0	2.5												
起日	29		29	29	29		29	29	29		29	29												

地域気象観測月報(集計値)

宮崎県(87)

2021年4月

1/1頁

観測所名	高千穂	古江	鞍岡	延岡	日向	神門	西米良	高鍋	加久藤	西都	小林	宮崎	田野	赤江	都城	油津	串間
平均	13.3	15.6	12.0	15.9	15.6	13.6	13.9	15.4	14.9	15.8	15.1	16.5	15.4	16.8	15.8	16.9	16.7
平年差	0.1	0.0	0.3	0.6	0.0	0.0	-0.3	//	0.7	-0.1	0.2	0.4	//	0.3	0.4	0.1	0.7
最高	26.4	27.6	24.7	27.4	27.0	26.7	27.0	26.0	27.5	26.1	26.2	26.4	25.2	26.3	28.3	25.8	26.5
起日	21	30	22	30	30	22	20	30	20	30	20	30	21	30	22	30	21
最低	0.5	3.2	-0.6	5.4	4.4	1.1	2.5	4.5	2.7	5.8	4.2	7.2	5.7	7.9	4.9	8.4	5.9
起日	19	18	19	15	18	19	19	19	9	19	15	15	15	9	9	20	9
最高平均	20.1	21.0	18.6	21.4	21.4	21.6	21.1	20.7	21.7	21.1	21.1	21.2	20.7	21.0	22.1	21.1	21.7
最高平年差	0.2	0.7	0.6	0.6	0.2	0.5	-0.1	//	1.0	-0.1	0.2	0.5	//	-0.1	0.8	0.2	0.6
最低平均	6.8	10.1	5.6	10.8	10.3	6.8	7.9	9.6	8.3	10.3	9.6	11.5	10.2	12.1	10.1	12.7	11.3
最低平年差	-0.3	-0.9	-0.3	0.6	-0.2	-0.2	-0.7	//	0.2	-0.4	0.0	0.0	//	0.2	0.1	0.1	0.4
積算気温	390	467	299	478	469	407	417	463	448	475	454	495	463	503	474	507	500
平均0°C未満日数	0	0	0	0	0	0	0	0	0	0	0	0	0	0	0	0	0
平均25°C以上日数	0	0	0	0	0	0	0	0	0	0	0	0	0	0	0	0	0
最高0°C未満日数	0	0	0	0	0	0	0	0	0	0	0	0	0	0	0	0	0
最高25°C以上日数	3	2	0	4	4	3	3	2	4	1	3	1	1	2	4	2	3
最高30°C以上日数	0	0	0	0	0	0	0	0	0	0	0	0	0	0	0	0	0
最高35°C以上日数	0	0	0	0	0	0	0	0	0	0	0	0	0	0	0	0	0
最低0°C未満日数	0	0	1	0	0	0	0	0	0	0	0	0	0	0	0	0	0
最低25°C以上日数	0	0	0	0	0	0	0	0	0	0	0	0	0	0	0	0	0
湿度																	
平均蒸気圧				12.6								13.5			12.5	14.1	
平均相対湿度				70								72			70	72	
最小相対湿度				17								22			8	28	
日照																	
月計	205.7	206.3	188.9	220.5	205.5	198.0	181.1	199.7	194.7	196.5	197.2	190.0	169.5		172.4	161.8	173.0
平年比	117	107	110	120	109	107	105	//	108	110	107	106	//		105	101	103
0.1時間未満日数	5	6	5	4	6	4	5	6	3	4	5	2	7		1	3	7
平均風速	1.9	3.4	1.4	2.5	1.3	0.6	1.2	1.7	2.9	2.7	2.8	3.4	2.6	5.0	2.2	3.6	3.1
最大風速	7.7	15.2	5.1	8.7	5.6	3.6	8.9	7.2	8.9	9.4	8.5	12.1	9.5	14.0	7.5	10.1	10.0
最大風速風向	NW	N	NE	WSW	WNW	S	SW	WNW	WNW	WSW	SE	WSW	WSW	NE	NE	W	WSW
起日	30	5	23	30	30	30	23	30	30	30	23	30	30	5	23	30	30
最大瞬間風速	16.5	27.2	12.0	16.6	17.7	11.6	16.8	14.8	15.2	16.7	15.6	19.5	19.7	18.5	13.6	16.7	15.9
最大瞬間風速風向	NW	NW	S	W	W	S	SW	WSW	E	W	WNW	W	SE	WSW	WNW	WSW	SSE
起日	30	5	13	30	30	30	23	30	2	30	30	30	12	30	18	30	13
最多風向	SE)	NNE	WSW	WSW	W)	SSE	SW	E	E	WNW	WNW	WNW	W	W	NNE	WNW	NE)
10m/s以上日数	0	5	0	0	0	0	0	0	0	0	0	2	0	13	0	1	1
15m/s以上日数	0	1	0	0	0	0	0	0	0	0	0	0	0	0	0	0	0
20m/s以上日数	0	0	0	0	0	0	0	0	0	0	0	0	0	0	0	0	0
30m/s以上日数	0	0	0	0	0	0	0	0	0	0	0	0	0	0	0	0	0
降水量																	
月計	100.5	204.5	71.5	229.0	351.5	199.5	165.0	256.5	90.5	206.0	106.0	172.0	184.5	190.0	123.5	195.0	157.5
平年比	71	88	50	107	153	95	89	//	45	90	55	81	//	121	62	77	73
最大日降水量	28.5	47.5	27.0	52.5	102.0	41.0	31.5	78.5	26.5	67.0	31.0	50.0	44.0	71.0	38.5	64.0	38.0
起日	17	3	17	13	3	13	17	13	17	13	13	13	3	13	13	17	17
最大1時間降水量	5.5	13.5	7.0	13.0	23.0	8.0	7.5	19.5	7.5	14.0	7.5	11.0	10.5	14.0	11.5	16.5	15.5
起日 時分	17 03:01	13 12:57	29 11:50	17 05:22	23 20:42	17 05:06	17 04:13	13 09:28	17 05:13	13 09:01	13 09:34	13 11:31	13 11:20	13 03:14	29 09:49	28 00:43	17 01:57
最大10分間降水量	2.0	4.0	2.0	5.5	11.5	2.5	2.0	4.0	3.5	3.5	2.0	5.0	6.5	4.0	4.0	8.5	3.5
起日 時分	4 10:05	27 20:10	29 11:10	12 16:38	23 19:54	17 04:48	29 08:44	24 04:48	17 05:04	13 08:11	27 21:27	3 14:22	12 08:27	13 02:35	28 16:06	28 00:05	17 01:24
1mm以上日数	9	9	8	9	11	11	12	12	9	12	11	12	9	10	10	12	11
10mm以上日数	4	7	2	6	6	8	6	6	3	6	4	5	6	6	4	6	7
30mm以上日数	0	4	0	4	5	3	2	3	0	2	1	2	2	2	1	2	1
50mm以上日数	0	0	0	1	3	0	0	2	0	1	0	1	0	1	0	1	0
70mm以上日数	0	0	0	0	1	0	0	1	0	0	0	0	0	1	0	0	0
100mm以上日数	0	0	0	0	1	0	0	0	0	0	0	0	0	0	0	0	0

### 地域雨量観測月報(集計値)

宮崎県 (87)

2021年4月

1/1頁

観測所名	日之影	諸塚	北方	椎葉	都農	えびの	野尻	国富	深瀬
月計	130.5	165.0	234.5	120.5	407.5	173.5	122.5	150.0	244.0
平年比	//	93	142	//	//	55	62	72	78
最大日降水量	34.5	28.0	70.0	41.0	110.0	36.0	33.0	35.0	61.5
起日	17	12	12	17	3	29	13	13	13
最大1時間降水量	9.5	7.5	14.0	12.5	20.0	9.0	8.5	7.0	21.5
起日 時分	12 13:36	23 22:07	12 16:08	17 02:47	13 10:10	13 09:13	13 10:34	29 09:55	13 11:02
最大10分間降水量	4.0	2.5	6.0	3.0	6.5	2.5	4.0	2.5	10.0
起日 時分	17 02:05	24 06:02	12 15:50	17 02:42	23 19:31	29 08:33	12 09:09	2 04:32	13 10:52
1mm以上日数	8	10	9	10	12	11	11	12	11
10mm以上日数	5	7	6	4	8	7	5	5	7
30mm以上日数	2	0	4	1	4	2	1	2	4
50mm以上日数	0	0	1	0	3	0	0	0	1
70mm以上日数	0	0	1	0	2	0	0	0	0
100mm以上日数	0	0	0	0	2	0	0	0	0