

## 宮 崎 県 農 業 気 象 速 報

令 和 3 年 4 月 中 旬

宮 崎 地 方 気 象 台

令 和 3 年 4 月 22 日

## 気 象 概 況

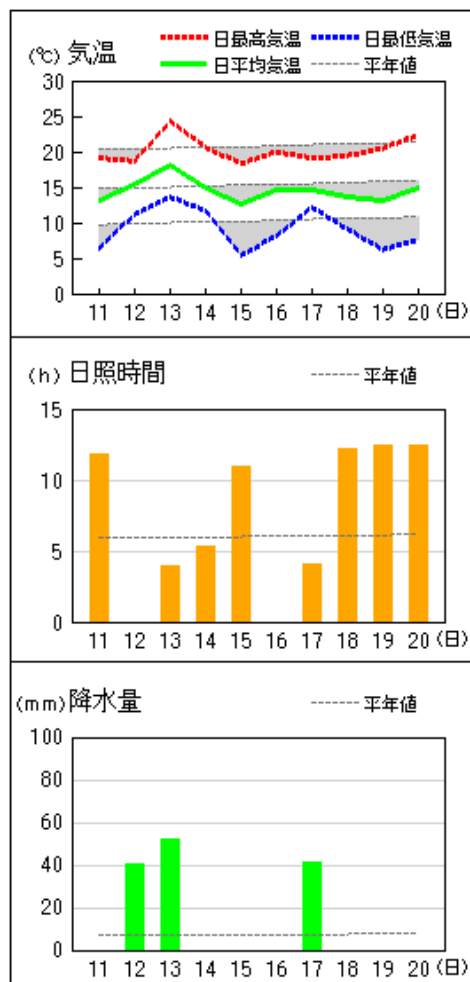
期間の前半は気圧の谷や前線の影響を受けて曇りや雨の日が多く、後半は高気圧に覆われて晴れた日が多かった。20日は都城で日最小湿度が8%となり、4月の極値を更新した。県内各地の旬平均気温は、平年差 $-1.6^{\circ}\text{C}$ ～ $+0.2^{\circ}\text{C}$ で鞍岡、加久藤、宮崎、都城、串間では平年並で、他は平年より低かった。旬降水量は、41.5 mm～203.5 mm（平年比 85%～258%）で北方では平年よりかなり多く、他は平年並か平年より多かった。旬日照時間は、平年比 106%～122%で古江、日向、宮崎、都城、油津、串間では平年並で、他は平年より多かった。

宮崎市の旬平均気温は平年並、旬降水量は平年より多く、旬日照時間は平年並だった。

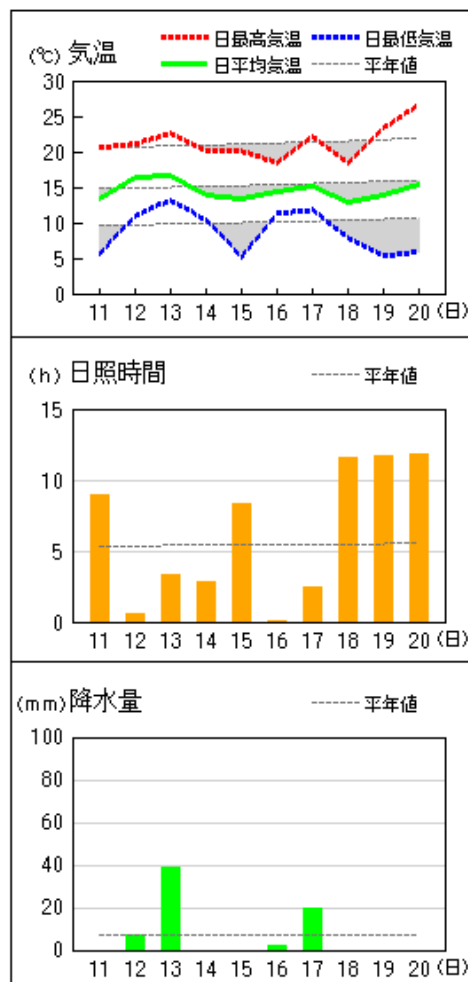
日々の天気概況	宮崎市の昼間の天気
11日 高気圧に覆われた。	晴時々曇
12日 気圧の谷や湿った空気の影響を受けた。	曇時々雨
13日 前線や湿った空気の影響を受けたが、次第に高気圧に覆われた。	雨後時々晴
14日 気圧の谷の影響を受けたが、次第に高気圧に覆われた。	曇時々晴
15日 高気圧に覆われたが、一時気圧の谷の影響を受けた。	晴後一時曇
16日 湿った空気の影響を受けた。	曇時々雨
17日 低気圧や前線の影響を受けた。	雨後一時曇一時晴
18日 高気圧に覆われた。	晴
19日 高気圧に覆われた。	晴
20日 高気圧に覆われた。	晴

地上気象 気象経過図：2021年04月11日-2021年04月20日

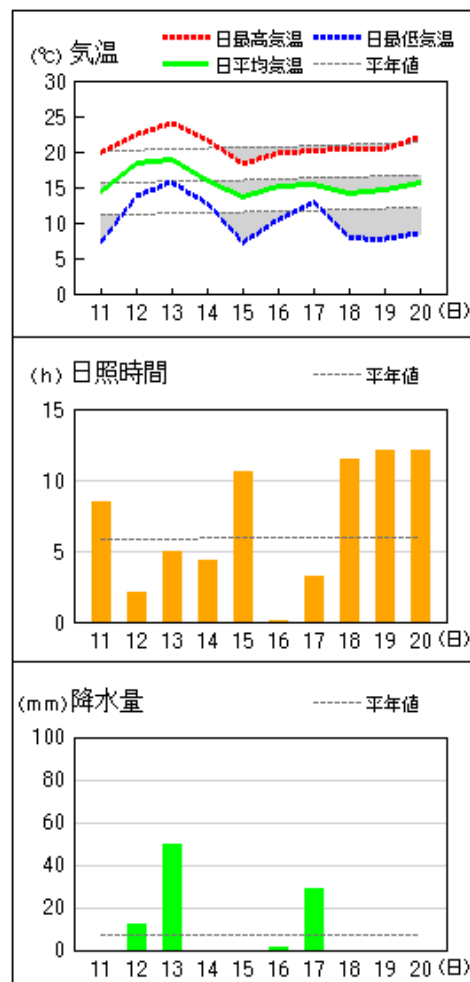
延岡



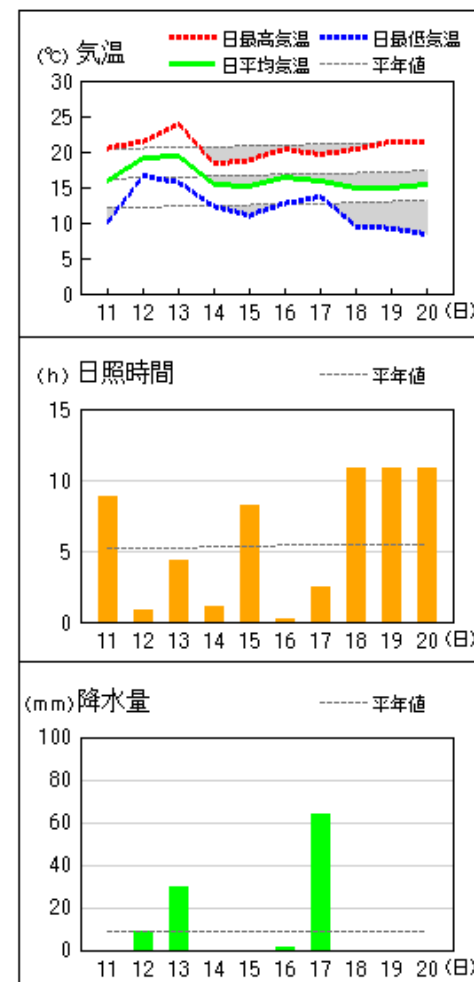
都城



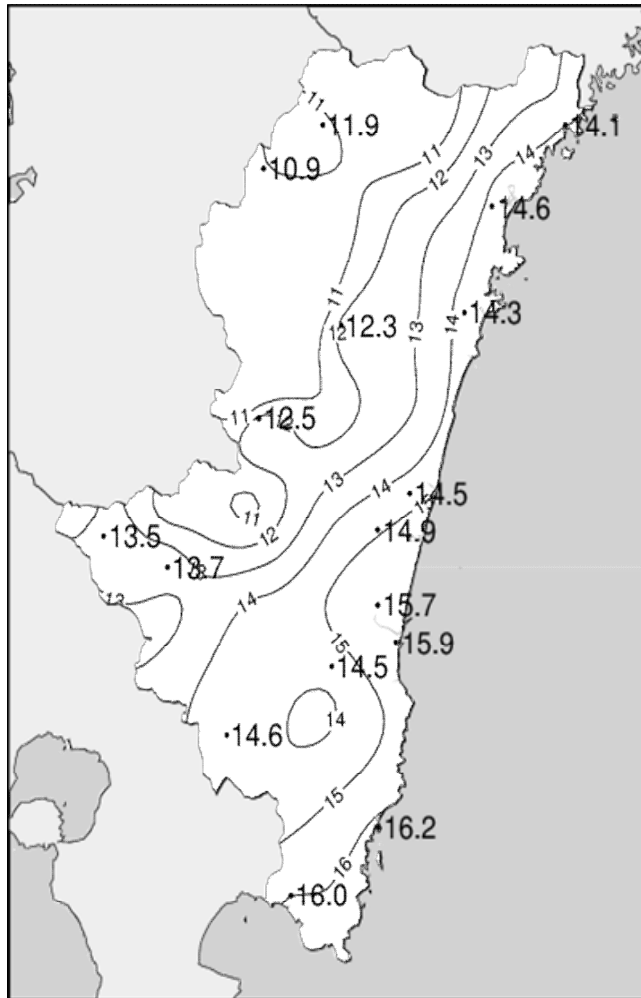
宮崎



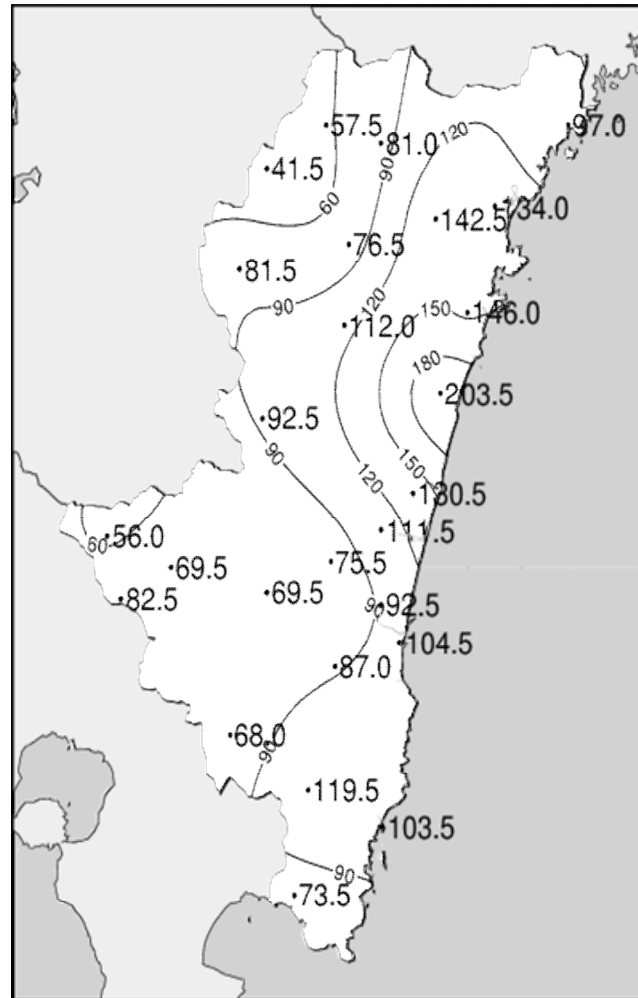
油津



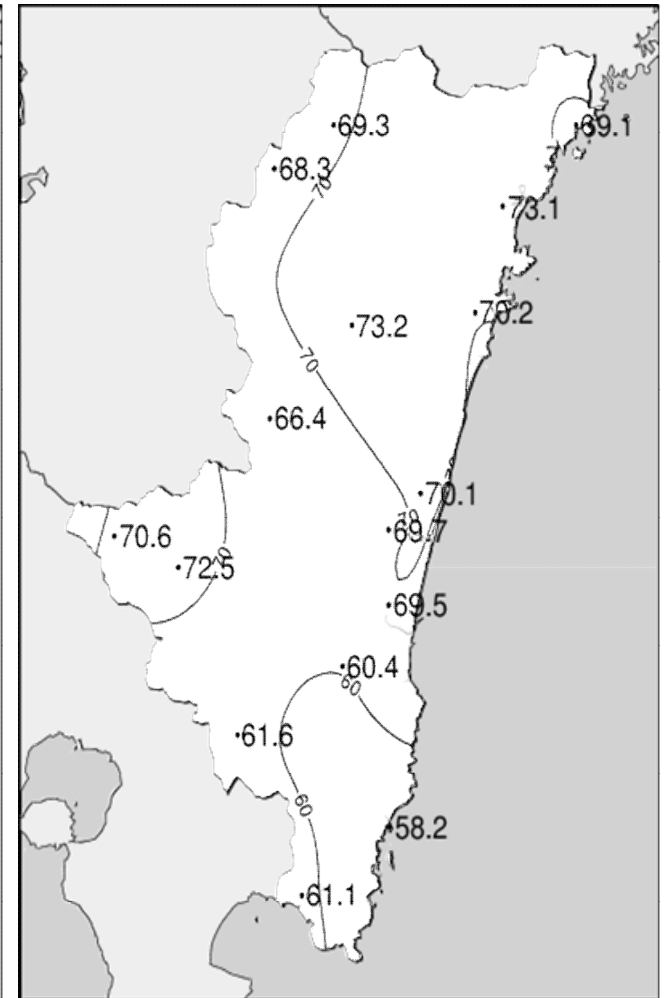
## 令和3年(2021年)4月中旬 気象分布図(観測値)



2021年4月中旬気温観測値(°C)メッシュ平年値補正

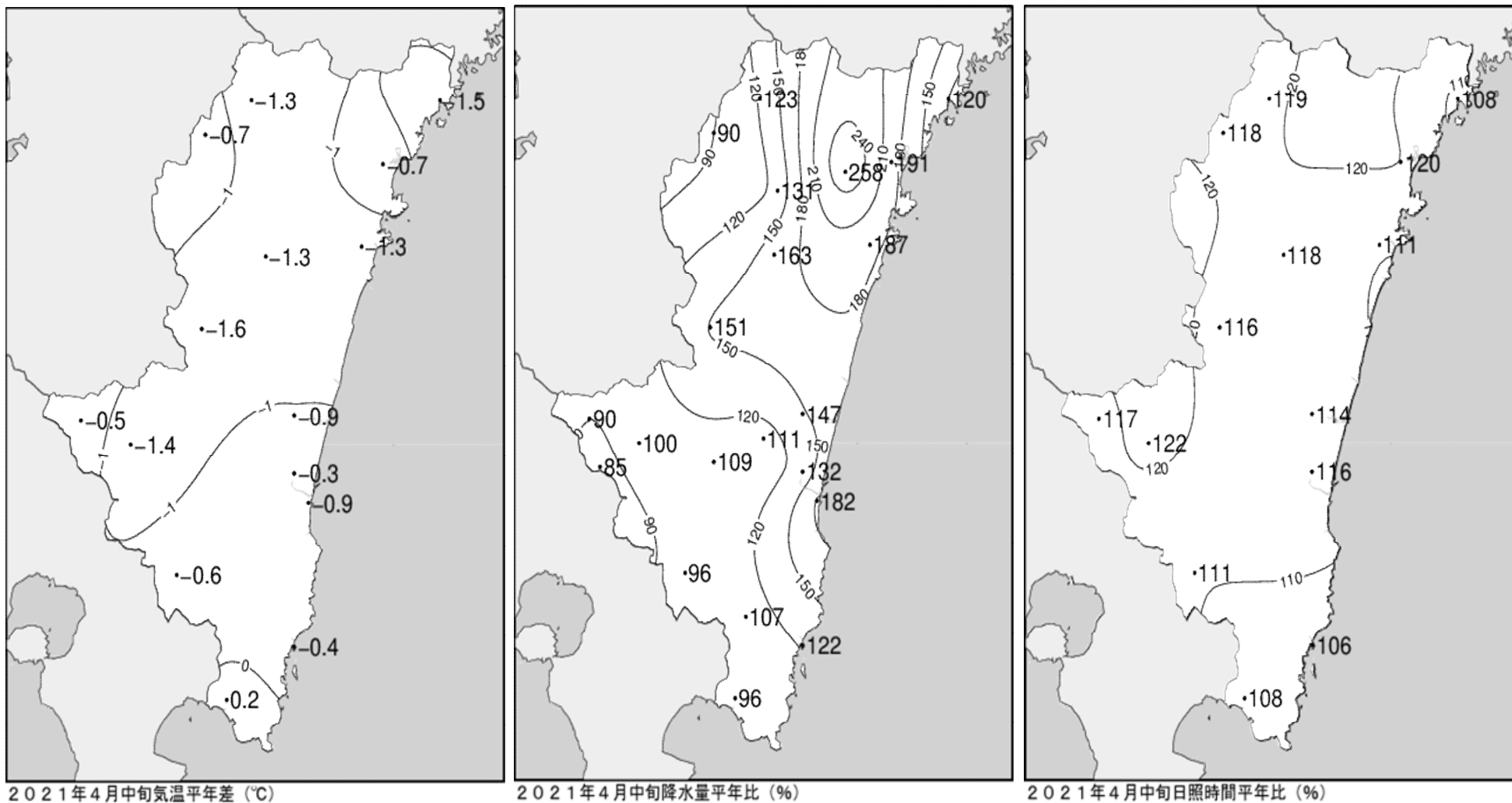


2021年4月中旬降水量観測値(ミリ)



2021年4月中旬日照時間観測値(時間)

## 令和3年(2021年)4月中旬 気象分布図(平年差、平年比)



## 地域気象観測旬報

2021年4月11日～20日 宮崎県 (87)

(1/5)

観測所名	高千穂												10℃以上積算気温	109
	気温(℃)			風向・風速(m/s)						降水量(mm)			日照 (h)	
	平均	最高	最低	平均	最多	最大	風向	瞬間	風向	日計	1時間	10分		
11	10.3	19.0	0.8	1.7	SE	4.8	SSE	9.0	SSE	0.0	0.0	0.0	11.5	
12	13.3	15.9	7.6	2.1	SE	5.0	SSE	10.9	ESE	15.5	3.0	1.5	0.0	
13	15.6	19.8	13.0	2.8	SE	5.5	NW	10.9	ESE	10.5	2.5	1.0	0.6	
14	11.6	16.5	5.3	2.9	NW	5.4	NW	10.8	NNW	0.0	0.0	0.0	6.7	
15	10.2	19.3	1.3	1.8	SE	4.7	SSE	9.1	SE	0.0	0.0	0.0	11.1	
16	10.7	15.4	5.5	0.5	SSW	1.8	SW	3.1	SW	3.0	2.0	1.0	0.0	
17	13.1	19.9	9.3	2.0	NW	5.6	NW	12.3	NW	28.5	5.5	1.5	4.6	
18	9.6	14.5	3.8	3.5	NW	6.8	NW	14.2	NNW	0.0	0.0	0.0	10.2	
19	11.0	21.0	0.5	2.0	NNW	4.3	SW	9.2	SW	0.0	0.0	0.0	12.3	
20	13.3	26.0	2.3	1.4	NNW	3.9	SE	8.4	SE	0.0	0.0	0.0	12.3	
前半旬	12.2	18.1	5.6	2.3	SE					26.0			29.9	
後半旬	11.5	19.4	4.3	1.9	NW					31.5			39.4	
旬	11.9	18.7	4.9	2.1	NW					57.5			69.3	
平年差/比	-1.3	-1.2	-2.2							123			119	

観測所名	古江												10℃以上積算気温	141
	気温(℃)			風向・風速(m/s)						降水量(mm)			日照 (h)	
	平均	最高	最低	平均	最多	最大	風向	瞬間	風向	日計	1時間	10分		
11	13.1	19.7	6.3	3.3	N	6.4	N	8.1	N	0.0	0.0	0.0	11.7	
12	16.3	18.3	13.2	3.7	S	8.6	S	13.9	SE	31.0	6.0	3.0	0.0	
13	17.8	22.6	13.5	4.1	S	8.6	S	13.7	S	33.5	13.5	4.0	1.4	
14	13.9	19.5	9.1	3.9	NE	10.4	NNE	19.0	N	0.0	0.0	0.0	6.5	
15	12.8	18.3	8.0	3.3	NNE	6.9	NNE	11.9	NE	0.0	0.0	0.0	11.8	
16	14.6	20.1	8.3	2.2	NNE	5.8	N	7.5	NNE	0.0	0.0	0.0	0.0	
17	14.5	18.1	9.1	2.2	N	6.6	NE	12.2	NE	32.5	8.5	2.0	1.4	
18	11.4	18.7	3.2	3.4	N	7.3	NNE	11.9	NE	0.0	0.0	0.0	12.1	
19	12.2	19.2	5.2	2.9	N	5.4	NNE	7.0	N	0.0	0.0	0.0	12.1	
20	14.5	21.3	7.6	3.2	N	6.7	N	9.2	NNE	0.0	0.0	0.0	12.1	
前半旬	14.8	19.7	10.0	3.7	S					64.5			31.4	
後半旬	13.4	19.5	6.7	2.8	N					32.5			37.7	
旬	14.1	19.6	8.4	3.2	N					97.0			69.1	
平年差/比	-1.5	-0.6	-2.6							120			108	

観測所名	鞍岡												10℃以上積算気温	74
	気温(℃)			風向・風速(m/s)						降水量(mm)			日照 (h)	
	平均	最高	最低	平均	最多	最大	風向	瞬間	風向	日計	1時間	10分		
11	10.5	17.8	2.7	1.8	ENE	3.3	SSW	7.1	NNE	0.0	0.0	0.0	10.8	
12	13.6	16.1	9.0	2.2	SW	4.2	WSW	11.3	SW	9.5	1.5	0.5	0.0	
13	14.4	19.0	10.4	1.9	SW	4.9	SW	12.0	S	4.5	1.5	0.5	1.0	
14	9.3	14.5	3.3	1.2	SSW	3.0	ENE	6.9	SSW	0.0	0.0	0.0	7.6	
15	9.7	18.3	0.6	1.4	WSW	3.1	NE	6.4	NE	0.0	0.0	0.0	11.1	
16	11.6	14.9	7.4	2.0	SW	4.4	SW	9.8	WSW	0.5	0.5	0.5	0.0	
17	11.9	18.1	7.1	1.2	SSW	3.5	SSW	9.6	SW	27.0	6.0	1.5	4.3	
18	7.2	13.1	1.7	1.4	SSW	3.5	SSW	9.2	SSW	0.0	0.0	0.0	9.7	
19	8.6	18.9	-0.6	1.3	WSW	3.1	SSW	9.1	SW	0.0	0.0	0.0	11.9	
20	11.7	23.4	0.3	1.2	WSW	3.4	NE	6.6	NE	0.0	0.0	0.0	11.9	
前半旬	11.5	17.1	5.2	1.7	WSW					14.0			30.5	
後半旬	10.2	17.7	3.2	1.4	WSW					27.5			37.8	
旬	10.9	17.4	4.2	1.6	WSW					41.5			68.3	
平年差/比	-0.7	-0.4	-1.5							90			118	

観測所名	延岡												10℃以上積算気温	146
	気温(℃)			風向・風速(m/s)						降水量(mm)			日照 (h)	
	平均	最高	最低	平均	最多	最大	風向	瞬間	風向	日計	1時間	10分		
11	13.2	19.1	6.4	2.5	WSW	4.1	ESE	7.3	ESE	0.0	0.0	0.0	11.8	
12	15.5	18.7	11.2	2.6	E	6.3	ESE	12.4	E	40.5	10.5	5.5	0.0	
13	18.2	24.3	13.7	2.0	SSE	6.1	WSW	9.7	W	52.5	10.0	3.0	3.9	
14	15.0	20.7	11.7	2.4	WSW	5.7	N	12.2	W	0.0	0.0	0.0	5.3	
15	12.6	18.3	5.4	2.5	WSW	4.9	ENE	7.9	E	0.0	0.0	0.0	10.9	
16	14.7	20.0	8.1	1.9	WSW	3.4	WSW	5.5	W	0.0	0.0	0.0	0.0	
17	14.7	19.1	12.2	2.1	W	5.7	WNW	13.7	WNW	41.0	13.0	3.5	4.1	
18	13.7	19.4	9.1	3.7	W	7.6	W	14.1	WNW	0.0	0.0	0.0	12.2	
19	13.1	20.5	6.2	2.1	W	4.5	E	7.8	W	0.0	0.0	0.0	12.4	
20	15.0	22.3	7.6	2.4	WSW	4.3	E	6.4	E	0.0	0.0	0.0	12.5	
前半旬	14.9	20.2	9.7	2.4	WSW					93.0			31.9	
後半旬	14.2	20.3	8.6	2.4	W					41.0			41.2	
旬	14.6	20.2	9.2	2.4	WSW					134.0			73.1	
平年差/比	-0.7	-0.5	-1.0							191			120	

## 地域気象観測旬報

2021年4月11日～20日 宮崎県 (87)

(2/5)

観測所名	日向										10°C以上積算気温			143
	気温(°C)			風向・風速(m/s)						降水量(mm)			日照 (h)	
	平均	最高	最低	平均	最多	最大	風向	瞬間	風向	日計	1時間	10分		
11	13.6	20.6	8.6	1.4	W	2.9	ESE	7.4	E	0.0	0.0	0.0	11.8	
12	15.4	18.6	11.1	1.7	ESE	4.5	ESE	10.7	E	35.5	6.0	3.5	0.0	
13	18.4	25.0	14.6	1.3	ESE	3.3	W	11.5	ESE	62.0	14.0	5.0	3.7	
14	14.3	20.7	8.0	1.2	WSW	3.6	WNW	9.1	WNW	0.0	0.0	0.0	4.6	
15	12.2	18.5	5.6	1.1	WSW	3.0	ESE	7.0	E	0.0	0.0	0.0	10.9	
16	15.0	20.0	9.2	1.3	W	2.5	W	7.0	W	0.0	0.0	0.0	0.0	
17	14.0	19.1	8.6	1.1	W	2.3	NW	7.2	NW	48.5	11.5	3.0	2.3	
18	11.7	19.2	4.4	1.4	WNW	4.0	NW	10.8	WNW	0.0	0.0	0.0	12.2	
19	13.2	21.1	7.4	1.7	W	3.5	ESE	7.1	WSW	0.0	0.0	0.0	12.3	
20	15.4	23.5	9.2	1.3	WNW	3.1	E	6.8	E	0.0	0.0	0.0	12.4	
前半旬	14.8	20.7	9.6	1.3	W					97.5			31.0	
後半旬	13.9	20.6	7.8	1.4	W					48.5			39.2	
旬	14.3	20.6	8.7	1.4	W					146.0			70.2	
平年差/比	-1.3	-0.5	-1.8							187			111	

観測所名	神門										10°C以上積算気温			123
	気温(°C)			風向・風速(m/s)						降水量(mm)			日照 (h)	
	平均	最高	最低	平均	最多	最大	風向	瞬間	風向	日計	1時間	10分		
11	10.3	19.5	1.8	0.7	SSE	2.8	SSE	6.0	S	0.0	0.0	0.0	10.5	
12	12.9	17.8	7.1	0.7	SSE	3.2	ESE	10.1	E	36.0	5.5	2.0	0.0	
13	16.3	24.5	10.8	0.5	N	2.0	S	4.9	S	41.0	5.5	2.0	5.3	
14	12.1	21.4	5.7	0.6	N	2.7	SSE	5.8	E	0.0	0.0	0.0	5.3	
15	10.7	20.0	2.6	0.8	E	3.3	E	6.6	S	0.0	0.0	0.0	10.8	
16	12.1	16.9	6.3	0.3	S	1.7	S	4.5	SSW	0.0	0.0	0.0	0.0	
17	13.7	22.2	10.1	0.5	SSE	2.2	SSW	6.5	S	35.0	8.0	2.5	4.6	
18	10.5	19.5	3.3	0.9	S	2.8	S	10.6	S	0.0	0.0	0.0	12.3	
19	11.3	24.2	1.1	0.7	SE	3.0	SSE	6.7	ESE	0.0	0.0	0.0	12.3	
20	13.3	25.9	2.7	0.7	SSE	2.9	SSE	6.8	S	0.0	0.0	0.0	12.1	
前半旬	12.5	20.6	5.6	0.7	SSE					77.0			31.9	
後半旬	12.2	21.7	4.7	0.6	SSE					35.0			41.3	
旬	12.3	21.2	5.2	0.6	SSE					112.0			73.2	
平年差/比	-1.3	+0.2	-1.7							163			118	

観測所名	西米良										10°C以上積算気温			125
	気温(°C)			風向・風速(m/s)						降水量(mm)			日照 (h)	
	平均	最高	最低	平均	最多	最大	風向	瞬間	風向	日計	1時間	10分		
11	11.0	19.4	3.5	1.5	SW	5.4	S	10.3	S	0.0	0.0	0.0	11.2	
12	12.6	17.2	7.4	0.5	S	2.9	WSW	7.4	WSW	28.5	5.0	2.0	0.0	
13	15.6	21.1	12.4	0.9	NNE	4.9	NE	8.3	NE	31.5	7.0	2.0	1.6	
14	12.7	19.8	6.8	1.3	ENE	4.2	ENE	8.4	NNE	0.0	0.0	0.0	4.6	
15	11.2	19.1	4.0	1.7	SW	5.3	SW	8.6	WSW	0.0	0.0	0.0	10.6	
16	11.9	15.3	8.0	0.6	SSW	2.7	NE	5.6	NNE	1.0	0.5	0.5	0.0	
17	13.8	20.8	9.3	1.0	NNW	4.6	E	10.0	ENE	31.5	7.5	2.0	3.9	
18	11.0	17.6	5.6	2.4	NE	7.5	NE	16.0	NNE	0.0	0.0	0.0	11.5	
19	11.6	22.8	2.5	0.9	ENE	4.7	NE	9.0	NE	0.0	0.0	0.0	11.5	
20	14.0	27.0	3.6	1.2	SW	5.9	SW	9.5	SSW	0.0	0.0	0.0	11.5	
前半旬	12.6	19.3	6.8	1.2	SW					60.0			28.0	
後半旬	12.5	20.7	5.8	1.2	NE					32.5			38.4	
旬	12.5	20.0	6.3	1.2	SW					92.5			66.4	
平年差/比	-1.6	-1.1	-2.2							151			116	

観測所名	高鍋										10°C以上積算気温			145
	気温(°C)			風向・風速(m/s)						降水量(mm)			日照 (h)	
	平均	最高	最低	平均	最多	最大	風向	瞬間	風向	日計	1時間	10分		
11	13.2	19.3	6.3	1.6	NE	3.4	E	8.7	ESE	0.0	0.0	0.0	11.2	
12	16.8	20.9	10.3	2.6	SSE	5.9	SSE	11.2	SSE	19.5	5.5	2.5	0.0	
13	18.8	25.0	14.2	2.4	SSE	4.7	WNW	9.8	SSE	78.5	19.5	4.0	4.7	
14	15.0	19.2	9.5	1.4	WNW	3.7	E	6.4	ENE	0.0	0.0	0.0	4.1	
15	11.7	17.4	4.5	1.5	NNW	4.0	E	7.8	E	0.0	0.0	0.0	11.3	
16	14.6	19.8	8.5	1.0	NW	2.0	NW	3.5	S	1.5	1.5	0.5	0.0	
17	14.8	18.4	12.4	1.4	NW	5.2	WNW	9.5	W	31.0	7.0	2.5	2.0	
18	12.8	19.0	6.1	2.9	WNW	6.1	WNW	13.4	WNW	0.0	0.0	0.0	12.2	
19	12.9	19.5	4.5	1.6	NNW	4.2	SE	7.5	SSE	0.0	0.0	0.0	12.3	
20	14.1	22.1	5.9	1.4	NW	3.7	E	6.3	SE	0.0	0.0	0.0	12.3	
前半旬	15.1	20.4	9.0	1.9	SSE					98.0			31.3	
後半旬	13.8	19.8	7.5	1.7	WNW					32.5			38.8	
旬	14.5	20.1	8.2	1.8	WNW					130.5			70.1	
平年差/比	//	//	//							//			//	

## 地域気象観測旬報

2021年4月11日～20日 宮崎県 (87)

(3/5)

観測所名	加久藤												10℃以上積算気温	135
	気温(℃)			風向・風速(m/s)						降水量(mm)			日照 (h)	
	平均	最高	最低	平均	最多	最大	風向	瞬間	風向	日計	1時間	10分		
11	13.1	20.1	5.5	4.1	ESE	7.1	ESE	12.3	E	0.0	0.0	0.0	11.1	
12	15.5	20.5	9.0	3.8	E	6.4	E	11.4	E	4.5	1.5	0.5	0.0	
13	15.8	19.9	11.1	3.8	E	6.7	W	11.5	E	23.0	6.0	3.0	4.6	
14	12.6	18.1	6.9	3.6	WSW	7.3	NNW	10.8	NNW	0.0	0.0	0.0	6.1	
15	12.1	20.3	2.9	2.9	E	5.9	E	10.2	E	0.0	0.0	0.0	10.7	
16	14.0	16.0	12.4	2.8	E	5.6	ENE	9.8	E	2.0	1.5	1.0	0.0	
17	14.6	21.2	9.7	2.3	W	7.4	WNW	12.3	W	26.5	7.5	3.5	3.8	
18	10.7	16.5	5.2	4.0	WNW	8.6	NW	13.7	NW	0.0	0.0	0.0	9.9	
19	12.0	22.4	3.2	2.0	WSW	5.6	WSW	9.0	W	0.0	0.0	0.0	12.3	
20	14.3	27.5	3.0	1.5	E	6.0	E	10.4	ESE	0.0	0.0	0.0	12.1	
前半旬	13.8	19.8	7.1	3.6	E					27.5			32.5	
後半旬	13.1	20.7	6.7	2.5	E					28.5			38.1	
旬	13.5	20.3	6.9	3.1	E					56.0			70.6	
平年差/比	-0.5	-0.2	-1.0							90			117	

観測所名	西都												10℃以上積算気温	149
	気温(℃)			風向・風速(m/s)						降水量(mm)			日照 (h)	
	平均	最高	最低	平均	最多	最大	風向	瞬間	風向	日計	1時間	10分		
11	13.9	19.1	7.2	3.2	WNW	6.6	ENE	10.7	ENE	0.0	0.0	0.0	10.5	
12	16.9	22.3	10.7	4.0	SSE	9.1	SSE	15.1	SE	16.5	3.5	1.5	0.1	
13	18.7	24.8	14.5	3.3	SSE	6.7	SW	10.7	SW	67.0	14.0	3.5	5.1	
14	15.2	20.8	10.4	2.1	WSW	5.2	ESE	8.3	NE	0.0	0.0	0.0	4.1	
15	12.6	18.3	6.3	2.2	WNW	7.6	ENE	11.5	ENE	0.0	0.0	0.0	10.8	
16	15.1	19.9	9.6	1.6	WNW	2.9	WNW	4.6	WNW	2.0	2.0	1.5	0.0	
17	15.1	19.4	12.8	2.1	WNW	8.6	NW	14.5	WNW	26.0	5.0	1.5	2.5	
18	13.6	20.4	8.3	4.7	WNW	9.3	WNW	15.9	WNW	0.0	0.0	0.0	12.2	
19	13.5	20.6	5.8	2.2	WNW	5.8	SE	8.4	ESE	0.0	0.0	0.0	12.2	
20	14.8	22.4	7.2	2.0	WNW	5.4	ESE	7.4	E	0.0	0.0	0.0	12.2	
前半旬	15.5	21.1	9.8	3.0	WNW					83.5			30.6	
後半旬	14.4	20.5	8.7	2.5	WNW					28.0			39.1	
旬	14.9	20.8	9.3	2.7	WNW					111.5			69.7	
平年差/比	-0.9	-0.3	-1.3							147			114	

観測所名	小林												10℃以上積算気温	137
	気温(℃)			風向・風速(m/s)						降水量(mm)			日照 (h)	
	平均	最高	最低	平均	最多	最大	風向	瞬間	風向	日計	1時間	10分		
11	13.2	19.9	7.0	2.6	SE	7.0	SE	11.2	SE	0.0	0.0	0.0	10.9	
12	14.6	18.1	10.1	2.8	SE	6.5	E	9.7	E	13.0	3.0	1.5	0.1	
13	15.8	20.7	12.4	3.0	WNW	5.8	WNW	11.0	W	31.0	7.5	2.0	4.4	
14	13.3	18.7	8.2	3.5	WNW	5.8	W	11.6	WNW	0.0	0.0	0.0	5.1	
15	12.0	18.8	4.2	2.4	SE	5.4	SSE	10.0	S	0.0	0.0	0.0	10.6	
16	13.2	16.3	9.7	1.4	ENE	3.6	S	5.4	SSW	3.0	1.5	1.0	0.0	
17	14.7	21.5	10.8	2.7	WNW	7.0	WNW	14.0	NW	22.5	4.5	1.5	4.7	
18	11.6	17.2	7.8	4.2	WNW	7.7	NNW	15.1	N	0.0	0.0	0.0	12.3	
19	13.4	22.8	5.2	3.0	WNW	5.3	WNW	9.5	W	0.0	0.0	0.0	12.3	
20	15.4	26.2	4.5	2.2	WNW	6.4	SE	9.6	SE	0.0	0.0	0.0	12.1	
前半旬	13.8	19.2	8.4	2.9	WNW					44.0			31.1	
後半旬	13.7	20.8	7.6	2.7	WNW					25.5			41.4	
旬	13.7	20.0	8.0	2.8	WNW					69.5			72.5	
平年差/比	-1.4	-1.1	-2.1							100			122	

観測所名	宮崎												10℃以上積算気温	157
	気温(℃)			風向・風速(m/s)						降水量(mm)			日照 (h)	
	平均	最高	最低	平均	最多	最大	風向	瞬間	風向	日計	1時間	10分		
11	14.3	19.8	7.3	3.4	WNW	7.4	ENE	11.8	NE	0.0	0.0	0.0	8.5	
12	18.5	22.4	13.8	4.1	SSE	7.7	SE	14.6	SE	12.5	5.5	2.0	2.1	
13	19.0	24.0	15.7	4.7	W	10.3	W	14.8	W	50.0	11.0	3.5	5.0	
14	16.0	21.6	12.7	4.3	W	6.6	W	10.6	WSW	0.0	0.0	0.0	4.3	
15	13.6	18.3	7.2	2.8	ESE	6.1	NE	10.3	NE	0.0	0.0	0.0	10.6	
16	15.1	19.8	10.4	1.7	WNW	3.7	WNW	5.3	NW	1.5	1.5	1.0	0.1	
17	15.4	20.1	12.8	2.5	W	7.2	W	12.7	WSW	28.5	4.5	2.0	3.2	
18	14.2	20.5	7.8	4.3	W	9.4	W	14.3	WNW	0.0	0.0	0.0	11.5	
19	14.7	20.4	7.7	3.1	WNW	6.2	ESE	10.2	ESE	0.0	0.0	0.0	12.1	
20	15.7	22.1	8.5	3.3	WNW	5.6	NW	7.4	ESE	0.0	0.0	0.0	12.1	
前半旬	16.3	21.2	11.3	3.9	W					62.5			30.5	
後半旬	15.0	20.6	9.4	3.0	WNW					30.0			39.0	
旬	15.7	20.9	10.4	3.4	WNW					92.5			69.5	
平年差/比	-0.3	+0.3	-1.1							132			116	

## 地域気象観測旬報

2021年4月11日～20日 宮崎県 (87)

(4/5)

観測所名	10℃以上積算気温												145	
	気温(℃)			風向・風速(m/s)						降水量(mm)				日照(h)
	平均	最高	最低	平均	最多	最大	風向	瞬間	風向	日計	1時間	10分		
11	13.2	18.8	6.4	2.6	ENE	5.5	ENE	11.4	NE	0.0	0.0	0.0	3.3	
12	16.6	20.4	11.3	3.3	SE	7.5	ESE	19.7	SE	29.0	9.5	6.5	0.0	
13	17.7	22.7	14.0	3.6	WSW	7.3	WSW	14.1	S	31.5	10.5	3.0	4.4	
14	14.4	19.7	9.1	3.2	WSW	5.9	WSW	10.0	WSW	0.0	0.0	0.0	2.5	
15	12.2	17.9	5.7	2.1	ENE	5.9	NE	9.1	E	0.0	0.0	0.0	10.4	
16	13.9	19.1	8.8	1.2	W	2.9	E	5.0	E	1.5	1.5	1.5	0.0	
17	15.0	21.6	12.0	1.8	W	5.5	WNW	13.5	W	25.0	4.5	1.5	3.6	
18	12.7	18.5	9.1	4.0	W	7.2	W	14.6	WNW	0.0	0.0	0.0	12.2	
19	14.5	23.2	6.3	2.1	W	5.3	SW	9.8	WSW	0.0	0.0	0.0	12.1	
20	15.2	22.9	6.9	2.4	W	5.4	NE	8.1	E	0.0	0.0	0.0	11.9	
前半旬	14.8	19.9	9.3	3.0	WSW					60.5			20.6	
後半旬	14.3	21.1	8.6	2.3	W					26.5			39.8	
旬	14.5	20.5	9.0	2.6	W					87.0			60.4	
平年差/比	//	//	//							//			//	

観測所名	10℃以上積算気温												159	
	気温(℃)			風向・風速(m/s)						降水量(mm)				日照(h)
	平均	最高	最低	平均	最多	最大	風向	瞬間	風向	日計	1時間	10分		
11	15.0	20.3	8.0	5.3	NE	8.8	NNE	10.8	NNE	0.0	0.0	0.0		
12	18.4	22.1	13.3	8.2	SSE	12.1	SSE	15.9	SSE	10.5	3.5	3.0		
13	19.1	25.0	15.5	8.7	SSE	12.8	SSE	17.0	SSE	71.0	14.0	4.0		
14	16.3	21.9	13.8	5.9	W	9.5	W	12.9	W	0.0	0.0	0.0		
15	14.5	17.7	8.2	4.5	E	12.2	NNE	15.4	NNE	0.0	0.0	0.0		
16	15.3	19.0	10.6	2.6	W	4.4	W	6.2	NW	0.5	0.5	0.5		
17	15.3	19.7	13.0	3.7	W	8.5	WNW	11.8	W	22.5	4.0	1.0		
18	14.4	20.6	10.0	7.0	W	13.2	W	17.5	W	0.0	0.0	0.0		
19	15.1	20.5	8.4	4.5	WNW	10.2	SSE	12.3	SSE	0.0	0.0	0.0		
20	15.7	20.8	9.0	3.4	WNW	4.9	SSE	7.2	NW	0.0	0.0	0.0		
前半旬	16.7	21.4	11.8	6.5	W					81.5				
後半旬	15.2	20.1	10.2	4.2	W					23.0				
旬	15.9	20.8	11.0	5.4	W					104.5				
平年差/比	-0.9	-0.2	-1.8							182				

観測所名	10℃以上積算気温												146	
	気温(℃)			風向・風速(m/s)						降水量(mm)				日照(h)
	平均	最高	最低	平均	最多	最大	風向	瞬間	風向	日計	1時間	10分		
11	13.5	20.6	5.7	3.0	NNE	6.4	NE	10.1	NE	0.0	0.0	0.0	8.9	
12	16.5	21.1	10.9	3.0	SSE	5.0	SSE	9.5	S	7.0	2.0	1.0	0.6	
13	16.7	22.6	13.2	2.1	WSW	4.4	SW	8.6	SW	38.5	10.5	3.0	3.3	
14	13.9	20.2	10.4	1.7	W	4.0	WNW	8.1	NW	0.0	0.0	0.0	2.8	
15	13.5	20.1	5.2	2.6	NNE	6.9	NE	10.9	NE	0.0	0.0	0.0	8.3	
16	14.4	18.5	11.3	2.2	N	3.5	NNE	5.7	NNE	2.5	2.0	2.0	0.1	
17	15.2	22.2	11.8	1.7	N	3.9	WNW	8.6	NW	20.0	4.0	1.5	2.5	
18	12.9	18.4	7.9	3.0	WNW	6.2	WNW	13.6	WNW	0.0	0.0	0.0	11.6	
19	13.8	23.3	5.3	1.7	SSW	3.9	SW	7.2	SW	0.0	0.0	0.0	11.7	
20	15.4	26.6	5.9	1.4	NW	4.4	SSW	8.4	NNW	0.0	0.0	0.0	11.8	
前半旬	14.8	20.9	9.1	2.5	NNE					45.5			23.9	
後半旬	14.3	21.8	8.4	2.0	N					22.5			37.7	
旬	14.6	21.4	8.8	2.2	NNE					68.0			61.6	
平年差/比	-0.6	+0.3	-1.1							96			111	

観測所名	10℃以上積算気温												162	
	気温(℃)			風向・風速(m/s)						降水量(mm)				日照(h)
	平均	最高	最低	平均	最多	最大	風向	瞬間	風向	日計	1時間	10分		
11	16.0	20.5	10.1	4.0	ENE	6.9	ENE	10.8	ENE	0.0	0.0	0.0	8.8	
12	19.1	21.5	16.6	4.7	SE	7.6	E	11.8	SE	8.5	6.0	3.0	0.8	
13	19.3	23.9	15.7	5.0	SSE	8.7	WNW	12.8	SSE	30.0	7.5	2.5	4.3	
14	15.4	18.3	12.3	3.2	W	7.2	W	9.9	W	0.0	0.0	0.0	1.1	
15	15.2	18.8	11.0	2.8	NNW	5.1	E	9.5	E	0.0	0.0	0.0	8.2	
16	16.3	20.4	12.7	2.5	WNW	4.1	WNW	5.7	E	1.0	1.0	0.5	0.2	
17	15.9	19.6	13.7	2.7	WNW	8.3	W	13.0	W	64.0	16.0	4.5	2.4	
18	14.8	20.4	9.5	4.0	WNW	9.6	W	14.8	WNW	0.0	0.0	0.0	10.8	
19	14.9	21.4	9.2	3.6	WNW	5.7	WNW	8.5	SSE	0.0	0.0	0.0	10.8	
20	15.3	21.4	8.4	3.8	WNW	5.6	W	7.5	WNW	0.0	0.0	0.0	10.8	
前半旬	17.0	20.6	13.1	3.9	ENE					38.5			23.2	
後半旬	15.4	20.6	10.7	3.3	WNW					65.0			35.0	
旬	16.2	20.6	11.9	3.6	WNW					103.5			58.2	
平年差/比	-0.4	-0.2	-0.5							122			106	



## 地域気象観測旬報

2021年4月11日～20日 宮崎県 (87)

(5/5)

観測所名	串間										10°C以上積算気温			160
	気温(°C)			風向・風速(m/s)						降水量(mm)			日照 (h)	
日付	平均	最高	最低	平均	最多	最大	風向	瞬間	風向	日計	1時間	10分		
11	15.4	21.2	7.8	4.6	NE	9.2	NE	13.6	NE	0.0	0.0	0.0	10.4	
12	18.7	21.4	15.8	3.7	SE	6.1	ESE	12.3	SE	11.5	4.5	3.5	0.3	
13	19.0	23.6	14.8	3.7	SE	8.3	S	15.9	SSE	22.0	8.5	2.5	0.9	
14	14.9	20.0	10.0	2.7	W	6.0	WNW	9.6	WNW	0.0	0.0	0.0	0.0	
15	14.8	19.6	7.6	3.4	NE	7.2	NE	11.2	NE	0.0	0.0	0.0	10.0	
16	16.4	20.8	13.5	3.2	NE	4.9	NE	7.3	NNE	2.0	1.5	0.5	0.0	
17	16.6	21.8	13.3	2.6	NE	5.6	W	9.6	WNW	38.0	15.5	3.5	3.7	
18	14.1	19.7	8.8	4.3	WNW	9.1	W	14.7	W	0.0	0.0	0.0	11.9	
19	14.4	21.2	6.8	2.4	SSW	5.5	SW	8.1	S	0.0	0.0	0.0	11.7	
20	15.2	23.9	6.0	2.1	NE	4.2	ENE	8.5	S	0.0	0.0	0.0	12.2	
前半旬	16.6	21.2	11.2	3.6	NE					33.5			21.6	
後半旬	15.3	21.5	9.7	2.9	NE					40.0			39.5	
旬	16.0	21.3	10.4	3.3	NE					73.5			61.1	
平年差/比	+0.2	+0.5	-0.4							96			108	

# 地域雨量観測旬報

2021年4月11日～20日 宮崎県 (87)

(1/1)

観測所名	日之影				諸塚				北方				椎葉				都農				えびの			
	降水量(mm)				降水量(mm)				降水量(mm)				降水量(mm)				降水量(mm)							
	日計	平年比	最大 1時間	最大 10分間	日計	平年比	最大 1時間	最大 10分間	日計	平年比	最大 1時間	最大 10分間	日計	平年比	最大 1時間	最大 10分間	日計	平年比	最大 1時間	最大 10分間	日計	平年比	最大 1時間	最大 10分間
11	0.0		0.0	0.0	0.0		0.0	0.0	0.0		0.0	0.0	0.0		0.0	0.0	0.0		0.0	0.0	0.0		0.0	0.0
12	30.5		9.5	3.5	28.0		6.0	1.5	70.0		14.0	6.0	14.0		3.5	1.0	45.0		10.0	3.5	18.0		3.0	1.5
13	16.0		3.0	1.0	21.0		4.0	2.0	37.0		5.5	2.0	26.5		5.5	1.5	104.5		20.0	5.5	33.5		9.0	2.5
14	0.0		0.0	0.0	0.0		0.0	0.0	0.0		0.0	0.0	0.0		0.0	0.0	0.0		0.0	0.0	0.0		0.0	0.0
15	0.0		0.0	0.0	0.0		0.0	0.0	0.0		0.0	0.0	0.0		0.0	0.0	0.0		0.0	0.0	0.0		0.0	0.0
半旬計/最大	46.5	//	9.5	3.5	49.0	163	6.0	2.0	107.0	399	14.0	6.0	40.5	//	5.5	1.5	149.5	//	20.0	5.5	51.5	99	9.0	2.5
16	0.0		0.0	0.0	0.0		0.0	0.0	0.0		0.0	0.0	0.0		0.0	0.0	1.0		1.0	0.5	5.5		2.0	1.5
17	34.5		9.0	4.0	27.5		6.5	1.5	35.5		9.5	2.5	41.0		12.5	3.0	53.0		15.0	4.0	25.5		4.5	1.5
18	0.0		0.0	0.0	0.0		0.0	0.0	0.0		0.0	0.0	0.0		0.0	0.0	0.0		0.0	0.0	0.0		0.0	0.0
19	0.0		0.0	0.0	0.0		0.0	0.0	0.0		0.0	0.0	0.0		0.0	0.0	0.0		0.0	0.0	0.0		0.0	0.0
20	0.0		0.0	0.0	0.0		0.0	0.0	0.0		0.0	0.0	0.0		0.0	0.0	0.0		0.0	0.0	0.0		0.0	0.0
半旬計/最大	34.5	//	9.0	4.0	27.5	91	6.5	1.5	35.5	118	9.5	2.5	41.0	//	12.5	3.0	54.0	//	15.0	4.0	31.0	59	4.5	1.5
旬計	81.0	//			76.5	131			142.5	258			81.5	//			203.5	//			82.5	85		
旬最大	34.5		9.5	4.0	28.0		6.5	2.0	70.0		14.0	6.0	41.0		12.5	3.0	104.5		20.0	5.5	33.5		9.0	2.5
起日	17		12	17	12		17	13	12		12	12	17		17	17	13		13	13	13		13	13

観測所名	野尻				国富				深瀬															
	降水量(mm)				降水量(mm)				降水量(mm)				降水量(mm)				降水量(mm)				降水量(mm)			
	日計	平年比	最大 1時間	最大 10分間	日計	平年比	最大 1時間	最大 10分間	日計	平年比	最大 1時間	最大 10分間	日計	平年比	最大 1時間	最大 10分間	日計	平年比	最大 1時間	最大 10分間	日計	平年比	最大 1時間	最大 10分間
11	0.0		0.0	0.0	0.0		0.0	0.0	0.0		0.0	0.0												
12	14.5		4.5	4.0	13.0		3.0	1.0	30.0		7.0	3.0												
13	33.0		8.5	2.5	35.0		6.0	1.5	61.5		21.5	10.0												
14	0.0		0.0	0.0	0.0		0.0	0.0	0.0		0.0	0.0												
15	0.0		0.0	0.0	0.0		0.0	0.0	0.0		0.0	0.0												
半旬計/最大	47.5	150	8.5	4.0	48.0	140	6.0	1.5	91.5	164	21.5	10.0												
16	1.5		1.5	1.0	2.5		2.5	1.5	2.5		2.0	1.5												
17	20.5		4.0	1.0	25.0		5.5	2.0	25.5		5.5	1.5												
18	0.0		0.0	0.0	0.0		0.0	0.0	0.0		0.0	0.0												
19	0.0		0.0	0.0	0.0		0.0	0.0	0.0		0.0	0.0												
20	0.0		0.0	0.0	0.0		0.0	0.0	0.0		0.0	0.0												
半旬計/最大	22.0	65	4.0	1.0	27.5	77	5.5	2.0	28.0	50	5.5	1.5												
旬計	69.5	109			75.5	111			119.5	107														
旬最大	33.0		8.5	4.0	35.0		6.0	2.0	61.5		21.5	10.0												
起日	13		13	12	13		13	17	13		13	13												