

## 宮 崎 県 農 業 気 象 速 報

令和 3 年 4 月 上旬

宮 崎 地 方 気 象 台

令和 3 年 4 月 1 2 日

## 気 象 概 況

期間の前半は気圧の谷や前線の影響を受けて曇りや雨の日が多く、後半は高気圧に覆われて晴れた日が多かった。5日は気圧の傾きが大きく古江で日最大風速 15.2m/s、日最大瞬間風速 27.2m/s を観測し、4月の極値を更新した。

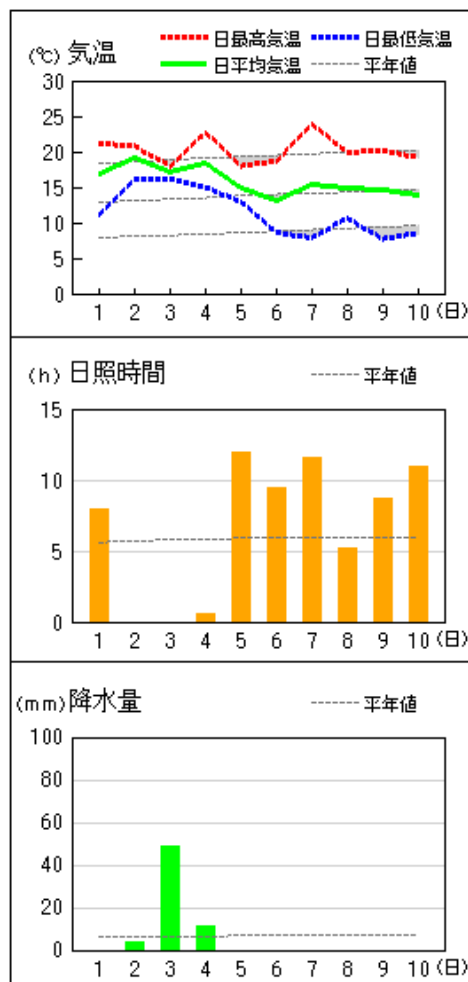
県内各地の旬平均気温は、平年差+0.9℃～+2.2℃で加久藤では平年よりかなり高く、他は平年より高かった。旬降水量は、4.0mm～129.5mm（平年比6%～158%）で北方、日向では平年より多く、鞍岡、加久藤、小林、都城では平年よりかなり少なく、他は平年並か平年より少なかった。旬日照時間は、平年比72%～112%で高千穂、延岡では平年より多く、古江、鞍岡、日向、神門、加久藤、西都では平年並で、他は平年より少なかった。

宮崎市の旬平均気温は平年より高く、旬降水量は平年並、旬日照時間は平年より少なかった。

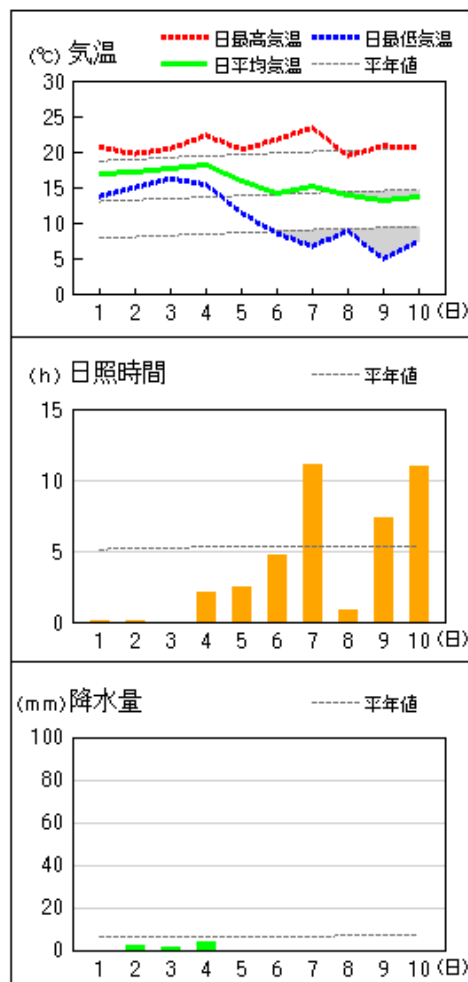
| 日々の天気概況                          | 宮崎市の昼間の天気 |
|----------------------------------|-----------|
| 1日 気圧の谷の影響を受けた。                  | 曇         |
| 2日 気圧の谷や湿った空気の影響を受けた。            | 曇時々雨      |
| 3日 気圧の谷や湿った空気の影響を受けた。            | 大雨        |
| 4日 前線や湿った空気の影響を受けたが、次第に高気圧に覆われた。 | 雨後曇時々晴    |
| 5日 気圧の谷の影響を受けたが、次第に高気圧に覆われた。     | 雨後曇時々晴    |
| 6日 はじめ気圧の谷の影響を受けたが、次第に高気圧に覆われた。  | 晴一時曇      |
| 7日 高気圧に覆われた。                     | 晴         |
| 8日 気圧の谷の影響を受けたが、次第に高気圧に覆われた。     | 曇後一時晴     |
| 9日 高気圧に覆われたが、一時気圧の谷の影響を受けた。      | 曇時々晴      |
| 10日 高気圧に覆われた。                    | 晴時々曇      |

地上気象 気象経過図：2021年04月01日-2021年04月10日

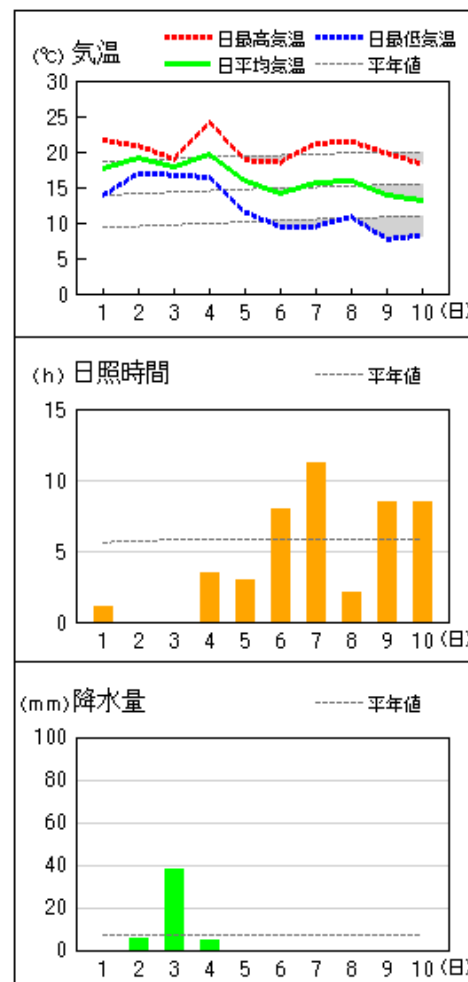
延岡



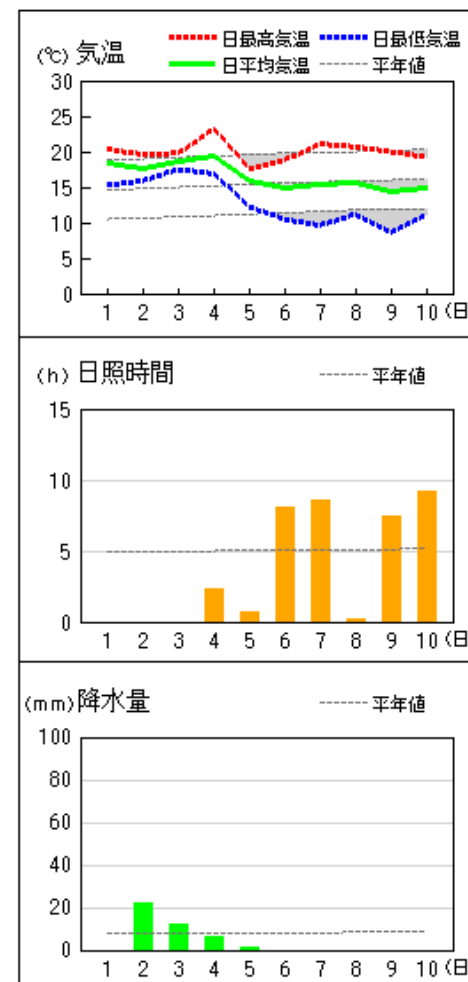
都城



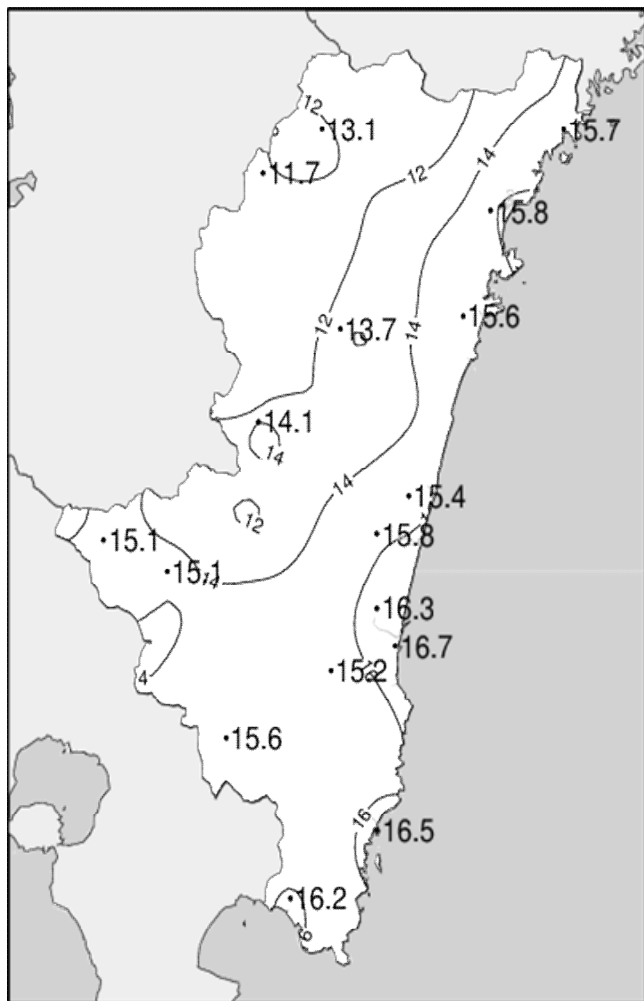
宮崎



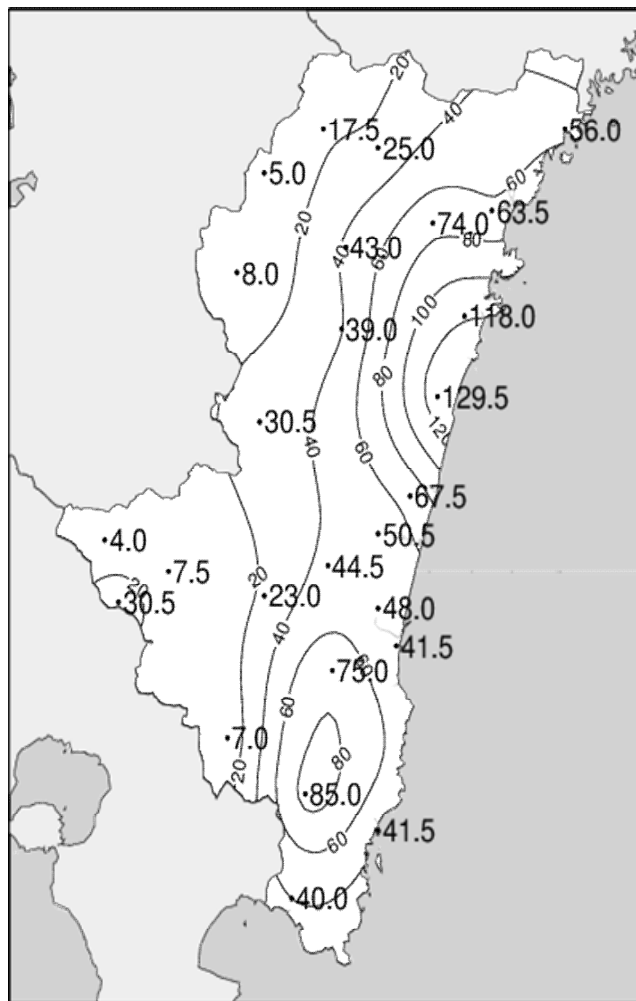
油津



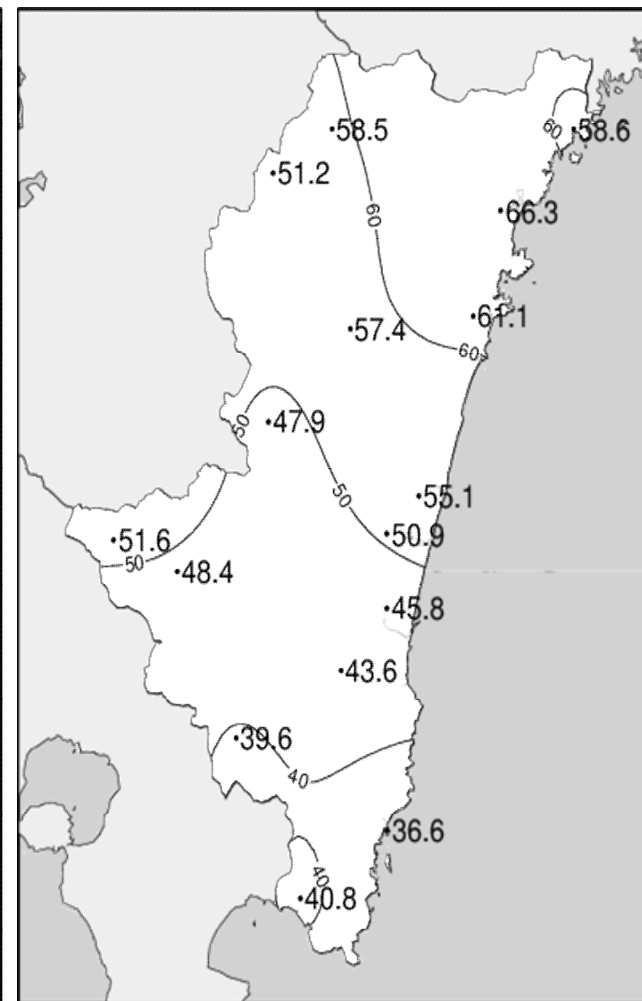
## 令和3年(2021年)4月上旬 気象分布図(観測値)



2021年4月上旬気温観測値(°C)メッシュ平年値補正

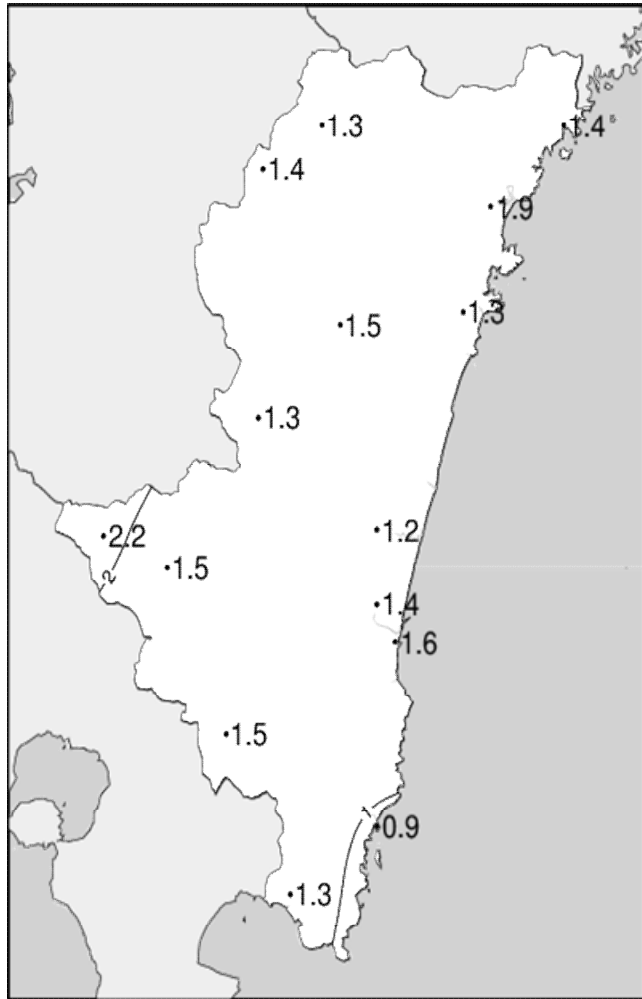


2021年4月上旬降水量観測値(ミリ)

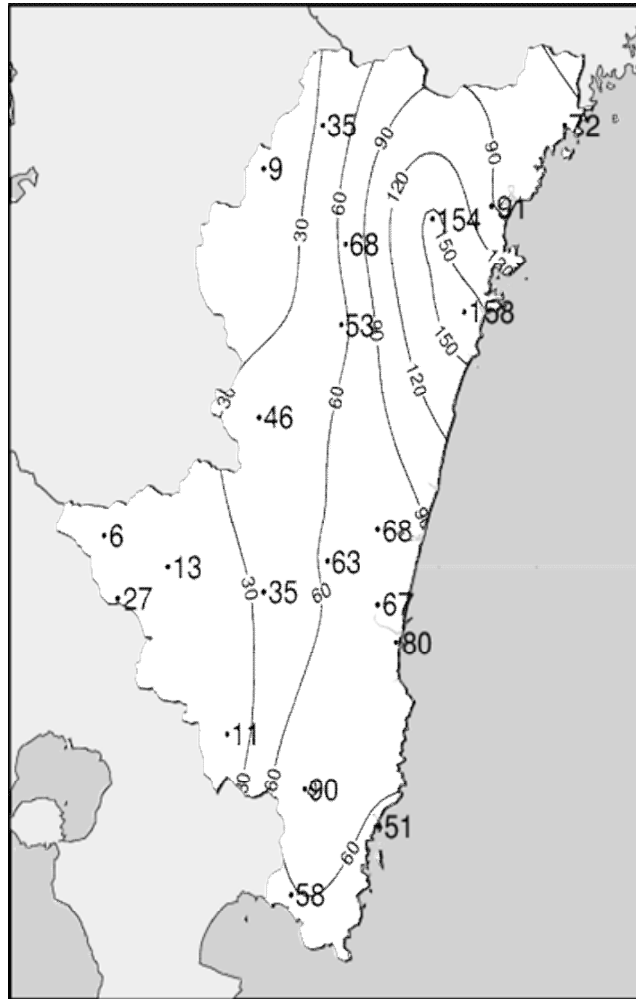


2021年4月上旬日照時間観測値(時間)

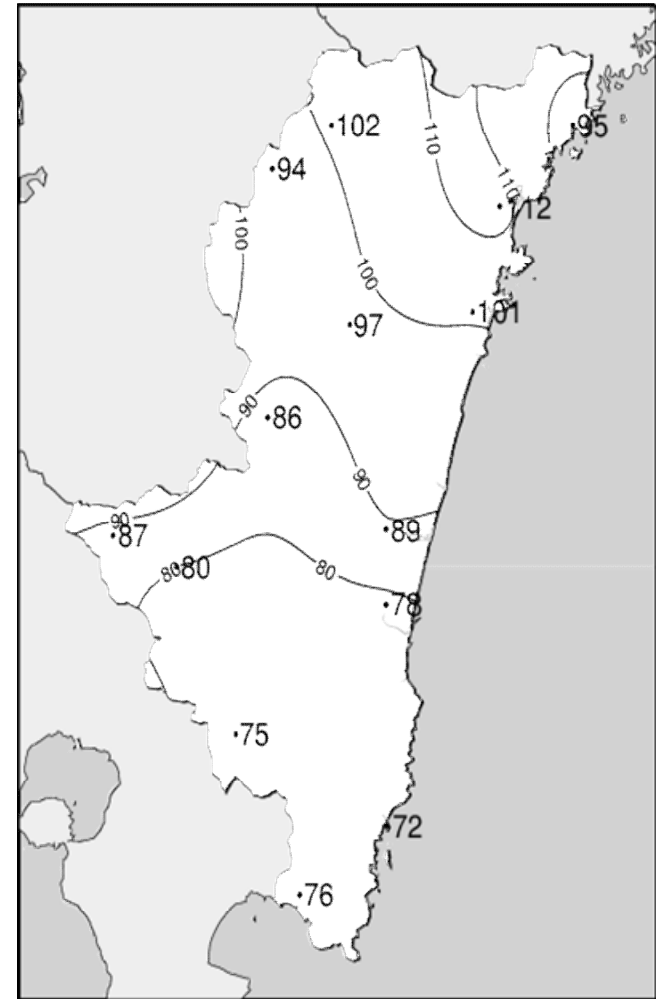
## 令和3年(2021年)4月上旬 気象分布図(平年差、平年比)



2021年4月上旬気温平年差(°C)



2021年4月上旬降水量平年比(%)



2021年4月上旬日照時間平年比(%)

## 地域気象観測旬報

2021年4月1日～10日 宮崎県 (87)

(1/5)

| 観測所名  | 高千穂   |      |      |            |     |     |     |      |     |         |     |     | 10℃以上積算気温 | 131 |
|-------|-------|------|------|------------|-----|-----|-----|------|-----|---------|-----|-----|-----------|-----|
| 日付    | 気温(℃) |      |      | 風向・風速(m/s) |     |     |     |      |     | 降水量(mm) |     |     | 日照<br>(h) |     |
|       | 平均    | 最高   | 最低   | 平均         | 最多  | 最大  | 風向  | 瞬間   | 風向  | 日計      | 1時間 | 10分 |           |     |
| 1     | 15.0  | 21.5 | 8.3  | 2.2        | SE  | 5.6 | SSE | 10.5 | SSE | 0.0     | 0.0 | 0.0 | 9.7       |     |
| 2     | 15.2  | 17.1 | 13.8 | 2.8        | SE  | 4.6 | SSE | 10.9 | ESE | 5.5     | 1.5 | 1.0 | 0.0       |     |
| 3     | 15.3  | 17.6 | 14.0 | 2.7        | SE  | 4.5 | SE  | 10.6 | ESE | 7.5     | 1.5 | 0.5 | 0.0       |     |
| 4     | 16.2  | 18.6 | 12.9 | 1.8        | NW  | 4.4 | NW  | 8.2  | NW  | 4.0     | 2.5 | 2.0 | 0.0       |     |
| 5     | 11.8  | 17.1 | 5.2  | 2.5        | NW  | 5.7 | WNW | 11.0 | NNW | 0.5     | 0.5 | 0.5 | 7.4       |     |
| 6     | 11.1  | 18.8 | 4.4  | 1.3        | NW  | 4.3 | NNW | 8.6  | NNW | 0.0     | 0.0 | 0.0 | 5.3       |     |
| 7     | 12.7  | 21.9 | 4.0  | 1.9        | NNW | 4.5 | NW  | 8.2  | NNE | 0.0     | 0.0 | 0.0 | 11.7      |     |
| 8     | 12.4  | 20.0 | 6.1  | 1.5        | NW  | 4.9 | SW  | 10.8 | WSW | 0.0     | 0.0 | 0.0 | 7.2       |     |
| 9     | 11.0  | 20.4 | 2.6  | 1.5        | NW  | 4.0 | SSE | 8.1  | SE  | 0.0     | 0.0 | 0.0 | 7.5       |     |
| 10    | 10.3  | 20.2 | 2.4  | 1.5        | SE  | 4.5 | SE  | 9.7  | SE  | 0.0     | 0.0 | 0.0 | 9.7       |     |
| 前半旬   | 14.7  | 18.4 | 10.8 | 2.4        | SE  |     |     |      |     | 17.5    |     |     | 17.1      |     |
| 後半旬   | 11.5  | 20.3 | 3.9  | 1.5        | NW  |     |     |      |     | 0.0     |     |     | 41.4      |     |
| 旬     | 13.1  | 19.3 | 7.4  | 2.0        | SE  |     |     |      |     | 17.5    |     |     | 58.5      |     |
| 平年差/比 | +1.3  | +0.8 | +1.7 |            |     |     |     |      |     | 35      |     |     | 102       |     |

| 観測所名  | 古江    |      |      |            |     |      |     |      |     |         |     |     | 10℃以上積算気温 | 157 |
|-------|-------|------|------|------------|-----|------|-----|------|-----|---------|-----|-----|-----------|-----|
| 日付    | 気温(℃) |      |      | 風向・風速(m/s) |     |      |     |      |     | 降水量(mm) |     |     | 日照<br>(h) |     |
|       | 平均    | 最高   | 最低   | 平均         | 最多  | 最大   | 風向  | 瞬間   | 風向  | 日計      | 1時間 | 10分 |           |     |
| 1     | 17.0  | 21.7 | 11.6 | 2.4        | N   | 4.9  | NNE | 7.7  | SE  | 0.0     | 0.0 | 0.0 | 6.7       |     |
| 2     | 19.3  | 21.1 | 17.0 | 2.7        | SSE | 5.2  | SSE | 14.1 | SSE | 2.5     | 1.5 | 1.0 | 0.0       |     |
| 3     | 17.6  | 19.2 | 16.7 | 2.0        | SSE | 5.0  | SE  | 11.9 | SE  | 47.5    | 6.5 | 2.0 | 0.0       |     |
| 4     | 18.1  | 20.9 | 14.2 | 3.3        | S   | 11.0 | N   | 15.8 | N   | 6.0     | 2.0 | 1.0 | 0.0       |     |
| 5     | 13.6  | 17.7 | 11.6 | 8.7        | N   | 15.2 | N   | 27.2 | NW  | 0.0     | 0.0 | 0.0 | 8.3       |     |
| 6     | 13.4  | 19.9 | 7.9  | 3.6        | N   | 10.4 | N   | 15.3 | N   | 0.0     | 0.0 | 0.0 | 8.0       |     |
| 7     | 15.9  | 23.6 | 6.7  | 3.8        | N   | 8.1  | NNE | 15.0 | NE  | 0.0     | 0.0 | 0.0 | 11.7      |     |
| 8     | 14.7  | 20.2 | 10.7 | 2.7        | NNE | 5.3  | N   | 8.0  | NNE | 0.0     | 0.0 | 0.0 | 2.7       |     |
| 9     | 14.3  | 21.1 | 6.4  | 3.7        | NNE | 7.4  | NNE | 12.4 | N   | 0.0     | 0.0 | 0.0 | 10.0      |     |
| 10    | 12.9  | 19.7 | 6.4  | 5.2        | N   | 9.9  | NNW | 15.3 | N   | 0.0     | 0.0 | 0.0 | 11.2      |     |
| 前半旬   | 17.1  | 20.1 | 14.2 | 3.8        | N   |      |     |      |     | 56.0    |     |     | 15.0      |     |
| 後半旬   | 14.2  | 20.9 | 7.6  | 3.8        | N   |      |     |      |     | 0.0     |     |     | 43.6      |     |
| 旬     | 15.7  | 20.5 | 10.9 | 3.8        | N   |      |     |      |     | 56.0    |     |     | 58.6      |     |
| 平年差/比 | +1.4  | +1.3 | +1.2 |            |     |      |     |      |     | 72      |     |     | 95        |     |

| 観測所名  | 鞍岡    |      |      |            |     |     |     |      |     |         |     |     | 10℃以上積算気温 | 90 |
|-------|-------|------|------|------------|-----|-----|-----|------|-----|---------|-----|-----|-----------|----|
| 日付    | 気温(℃) |      |      | 風向・風速(m/s) |     |     |     |      |     | 降水量(mm) |     |     | 日照<br>(h) |    |
|       | 平均    | 最高   | 最低   | 平均         | 最多  | 最大  | 風向  | 瞬間   | 風向  | 日計      | 1時間 | 10分 |           |    |
| 1     | 13.9  | 20.8 | 6.6  | 1.6        | SW  | 4.2 | SSW | 9.5  | NE  | 0.0     | 0.0 | 0.0 | 9.3       |    |
| 2     | 14.1  | 15.7 | 13.2 | 2.3        | WSW | 4.2 | SW  | 11.0 | E   | 2.5     | 1.0 | 0.5 | 0.0       |    |
| 3     | 15.3  | 17.5 | 12.9 | 2.2        | WSW | 3.8 | WSW | 11.1 | SW  | 1.0     | 0.5 | 0.5 | 0.0       |    |
| 4     | 15.2  | 18.4 | 11.0 | 1.3        | ENE | 3.2 | SW  | 7.0  | SSW | 1.5     | 1.0 | 0.5 | 0.0       |    |
| 5     | 9.2   | 14.0 | 3.0  | 1.3        | ENE | 2.6 | ENE | 6.3  | ENE | 0.0     | 0.0 | 0.0 | 6.0       |    |
| 6     | 9.1   | 16.6 | 2.7  | 0.9        | SW  | 2.5 | SW  | 6.5  | SSW | 0.0     | 0.0 | 0.0 | 3.0       |    |
| 7     | 10.6  | 20.3 | 1.8  | 1.0        | W   | 3.2 | ENE | 6.9  | NE  | 0.0     | 0.0 | 0.0 | 11.6      |    |
| 8     | 10.7  | 17.6 | 4.0  | 1.2        | W   | 3.1 | SSW | 9.4  | SW  | 0.0     | 0.0 | 0.0 | 6.0       |    |
| 9     | 10.0  | 18.3 | 2.8  | 1.3        | WSW | 3.2 | S   | 7.5  | SSW | 0.0     | 0.0 | 0.0 | 6.3       |    |
| 10    | 8.9   | 17.5 | 0.8  | 1.2        | WSW | 3.3 | ENE | 6.8  | E   | 0.0     | 0.0 | 0.0 | 9.0       |    |
| 前半旬   | 13.5  | 17.3 | 9.3  | 1.7        | WSW |     |     |      |     | 5.0     |     |     | 15.3      |    |
| 後半旬   | 9.9   | 18.1 | 2.4  | 1.1        | W   |     |     |      |     | 0.0     |     |     | 35.9      |    |
| 旬     | 11.7  | 17.7 | 5.9  | 1.4        | WSW |     |     |      |     | 5.0     |     |     | 51.2      |    |
| 平年差/比 | +1.4  | +1.2 | +1.4 |            |     |     |     |      |     | 9       |     |     | 94        |    |

| 観測所名  | 延岡    |      |      |            |     |     |     |      |     |         |     |     | 10℃以上積算気温 | 158 |
|-------|-------|------|------|------------|-----|-----|-----|------|-----|---------|-----|-----|-----------|-----|
| 日付    | 気温(℃) |      |      | 風向・風速(m/s) |     |     |     |      |     | 降水量(mm) |     |     | 日照<br>(h) |     |
|       | 平均    | 最高   | 最低   | 平均         | 最多  | 最大  | 風向  | 瞬間   | 風向  | 日計      | 1時間 | 10分 |           |     |
| 1     | 16.9  | 21.2 | 11.2 | 2.3        | ENE | 4.4 | E   | 7.9  | ESE | 0.0     | 0.0 | 0.0 | 7.9       |     |
| 2     | 19.1  | 20.8 | 16.1 | 3.5        | ENE | 5.8 | ENE | 10.2 | ESE | 4.0     | 2.0 | 1.0 | 0.0       |     |
| 3     | 17.1  | 18.0 | 16.2 | 2.1        | ENE | 4.9 | ENE | 9.1  | ENE | 48.5    | 4.0 | 1.5 | 0.0       |     |
| 4     | 18.3  | 22.7 | 15.0 | 1.1        | WSW | 2.9 | ESE | 5.2  | SE  | 11.0    | 4.5 | 1.0 | 0.6       |     |
| 5     | 14.9  | 18.0 | 13.0 | 4.8        | N   | 8.1 | N   | 16.5 | NNE | 0.0     | 0.0 | 0.0 | 12.0      |     |
| 6     | 13.2  | 18.7 | 8.6  | 2.2        | WSW | 4.2 | E   | 7.7  | ESE | 0.0     | 0.0 | 0.0 | 9.4       |     |
| 7     | 15.4  | 23.9 | 7.9  | 2.1        | W   | 5.7 | SSE | 11.1 | NE  | 0.0     | 0.0 | 0.0 | 11.6      |     |
| 8     | 14.8  | 19.9 | 10.6 | 2.2        | W   | 4.4 | ENE | 6.9  | ENE | 0.0     | 0.0 | 0.0 | 5.2       |     |
| 9     | 14.6  | 20.2 | 7.7  | 2.5        | W   | 5.3 | N   | 10.7 | N   | 0.0     | 0.0 | 0.0 | 8.7       |     |
| 10    | 13.8  | 19.2 | 8.5  | 2.5        | WSW | 5.4 | N   | 10.7 | NNE | 0.0     | 0.0 | 0.0 | 10.9      |     |
| 前半旬   | 17.3  | 20.1 | 14.3 | 2.8        | ENE |     |     |      |     | 63.5    |     |     | 20.5      |     |
| 後半旬   | 14.4  | 20.4 | 8.7  | 2.3        | WSW |     |     |      |     | 0.0     |     |     | 45.8      |     |
| 旬     | 15.8  | 20.3 | 11.5 | 2.5        | WSW |     |     |      |     | 63.5    |     |     | 66.3      |     |
| 平年差/比 | +1.9  | +0.7 | +2.8 |            |     |     |     |      |     | 91      |     |     | 112       |     |

## 地域気象観測旬報

2021年4月1日～10日 宮崎県 (87)

(2/5)

| 観測所名  | 日向     |      |      |            |     |     |     |      |     |         |     |     |           | 10°C以上積算気温 | 156 |
|-------|--------|------|------|------------|-----|-----|-----|------|-----|---------|-----|-----|-----------|------------|-----|
|       | 気温(°C) |      |      | 風向・風速(m/s) |     |     |     |      |     | 降水量(mm) |     |     | 日照<br>(h) |            |     |
|       | 平均     | 最高   | 最低   | 平均         | 最多  | 最大  | 風向  | 瞬間   | 風向  | 日計      | 1時間 | 10分 |           |            |     |
| 1     | 17.2   | 22.5 | 11.7 | 1.3        | ENE | 2.7 | NE  | 7.4  | ENE | 0.0     | 0.0 | 0.0 | 5.9       |            |     |
| 2     | 18.5   | 20.4 | 16.2 | 1.6        | NE  | 4.2 | ESE | 11.8 | SE  | 8.5     | 6.0 | 5.5 | 0.0       |            |     |
| 3     | 17.0   | 18.0 | 16.0 | 0.8        | NE  | 3.5 | ESE | 10.0 | SSE | 102.0   | 9.0 | 3.5 | 0.0       |            |     |
| 4     | 18.6   | 22.9 | 14.9 | 0.7        | ESE | 2.1 | ENE | 5.4  | ENE | 7.5     | 2.0 | 1.0 | 0.1       |            |     |
| 5     | 15.0   | 18.7 | 10.2 | 1.6        | NNE | 4.6 | NE  | 11.5 | NE  | 0.0     | 0.0 | 0.0 | 11.7      |            |     |
| 6     | 13.1   | 20.1 | 6.8  | 1.2        | W   | 2.8 | SE  | 6.1  | SE  | 0.0     | 0.0 | 0.0 | 8.2       |            |     |
| 7     | 15.0   | 22.0 | 8.4  | 1.3        | W   | 3.2 | ESE | 7.0  | ESE | 0.0     | 0.0 | 0.0 | 11.7      |            |     |
| 8     | 15.0   | 20.9 | 11.0 | 1.3        | W   | 2.9 | ESE | 7.2  | E   | 0.0     | 0.0 | 0.0 | 4.3       |            |     |
| 9     | 13.9   | 20.7 | 7.9  | 1.2        | W   | 2.7 | E   | 7.1  | ENE | 0.0     | 0.0 | 0.0 | 8.1       |            |     |
| 10    | 12.7   | 19.7 | 6.3  | 1.2        | W   | 3.4 | SE  | 7.7  | ESE | 0.0     | 0.0 | 0.0 | 11.1      |            |     |
| 前半旬   | 17.3   | 20.5 | 13.8 | 1.2        | NE  |     |     |      |     | 118.0   |     |     | 17.7      |            |     |
| 後半旬   | 13.9   | 20.7 | 8.1  | 1.2        | W   |     |     |      |     | 0.0     |     |     | 43.4      |            |     |
| 旬     | 15.6   | 20.6 | 10.9 | 1.2        | NE  |     |     |      |     | 118.0   |     |     | 61.1      |            |     |
| 平年差/比 | +1.3   | +0.5 | +1.7 |            |     |     |     |      |     | 158     |     |     | 101       |            |     |

| 観測所名  | 神門     |      |      |            |     |     |     |     |     |         |     |     |           | 10°C以上積算気温 | 137 |
|-------|--------|------|------|------------|-----|-----|-----|-----|-----|---------|-----|-----|-----------|------------|-----|
|       | 気温(°C) |      |      | 風向・風速(m/s) |     |     |     |     |     | 降水量(mm) |     |     | 日照<br>(h) |            |     |
|       | 平均     | 最高   | 最低   | 平均         | 最多  | 最大  | 風向  | 瞬間  | 風向  | 日計      | 1時間 | 10分 |           |            |     |
| 1     | 15.1   | 21.3 | 8.9  | 0.8        | ESE | 3.2 | SSE | 6.9 | SSE | 0.0     | 0.0 | 0.0 | 8.8       |            |     |
| 2     | 14.6   | 16.1 | 13.0 | 0.5        | NW  | 2.3 | ESE | 7.3 | ESE | 20.5    | 3.5 | 1.0 | 0.0       |            |     |
| 3     | 15.8   | 18.4 | 14.1 | 0.3        | ESE | 1.6 | E   | 3.7 | ESE | 14.5    | 2.5 | 1.0 | 0.0       |            |     |
| 4     | 17.8   | 23.2 | 15.1 | 0.3        | SSE | 2.2 | S   | 4.4 | S   | 4.0     | 1.0 | 0.5 | 1.1       |            |     |
| 5     | 14.3   | 21.4 | 5.9  | 0.8        | S   | 2.7 | SSE | 6.2 | SSE | 0.0     | 0.0 | 0.0 | 11.8      |            |     |
| 6     | 11.7   | 20.5 | 4.6  | 0.7        | SSE | 2.8 | SSE | 5.7 | SE  | 0.0     | 0.0 | 0.0 | 5.2       |            |     |
| 7     | 13.8   | 23.5 | 5.0  | 0.8        | SE  | 3.1 | SE  | 6.8 | S   | 0.0     | 0.0 | 0.0 | 11.0      |            |     |
| 8     | 12.8   | 21.0 | 5.7  | 0.5        | ESE | 2.1 | ESE | 4.2 | ESE | 0.0     | 0.0 | 0.0 | 2.8       |            |     |
| 9     | 10.5   | 20.3 | 2.5  | 0.7        | SSE | 3.0 | SSE | 6.4 | S   | 0.0     | 0.0 | 0.0 | 5.5       |            |     |
| 10    | 10.3   | 20.3 | 2.5  | 0.7        | ESE | 3.2 | SSE | 7.2 | S   | 0.0     | 0.0 | 0.0 | 11.2      |            |     |
| 前半旬   | 15.5   | 20.1 | 11.4 | 0.5        | ESE |     |     |     |     | 39.0    |     |     | 21.7      |            |     |
| 後半旬   | 11.8   | 21.1 | 4.1  | 0.7        | SSE |     |     |     |     | 0.0     |     |     | 35.7      |            |     |
| 旬     | 13.7   | 20.6 | 7.7  | 0.6        | ESE |     |     |     |     | 39.0    |     |     | 57.4      |            |     |
| 平年差/比 | +1.5   | +0.9 | +2.1 |            |     |     |     |     |     | 53      |     |     | 97        |            |     |

| 観測所名  | 西米良    |      |      |            |     |     |     |      |     |         |     |     |           | 10°C以上積算気温 | 141 |
|-------|--------|------|------|------------|-----|-----|-----|------|-----|---------|-----|-----|-----------|------------|-----|
|       | 気温(°C) |      |      | 風向・風速(m/s) |     |     |     |      |     | 降水量(mm) |     |     | 日照<br>(h) |            |     |
|       | 平均     | 最高   | 最低   | 平均         | 最多  | 最大  | 風向  | 瞬間   | 風向  | 日計      | 1時間 | 10分 |           |            |     |
| 1     | 15.7   | 21.2 | 11.2 | 1.7        | SW  | 5.9 | SW  | 10.1 | S   | 0.0     | 0.0 | 0.0 | 3.9       |            |     |
| 2     | 15.0   | 16.9 | 13.9 | 1.1        | WSW | 5.4 | SW  | 11.6 | SW  | 15.5    | 3.5 | 2.0 | 0.0       |            |     |
| 3     | 16.3   | 19.1 | 14.4 | 1.1        | SW  | 4.2 | SW  | 9.3  | SSW | 8.5     | 1.5 | 0.5 | 0.0       |            |     |
| 4     | 17.2   | 22.1 | 15.0 | 0.7        | SW  | 4.6 | NE  | 8.3  | E   | 6.5     | 3.0 | 1.0 | 2.0       |            |     |
| 5     | 15.1   | 23.0 | 8.1  | 1.5        | SSW | 4.6 | SSW | 7.1  | S   | 0.0     | 0.0 | 0.0 | 6.7       |            |     |
| 6     | 13.4   | 21.5 | 7.3  | 1.5        | SW  | 6.4 | ESE | 10.8 | E   | 0.0     | 0.0 | 0.0 | 5.7       |            |     |
| 7     | 13.7   | 23.5 | 5.7  | 1.3        | SW  | 5.6 | SSW | 9.8  | SSW | 0.0     | 0.0 | 0.0 | 9.7       |            |     |
| 8     | 12.9   | 20.5 | 6.7  | 0.7        | NE  | 5.0 | NE  | 10.1 | NNE | 0.0     | 0.0 | 0.0 | 4.7       |            |     |
| 9     | 11.0   | 20.0 | 3.9  | 1.1        | SW  | 4.4 | SW  | 8.2  | SW  | 0.0     | 0.0 | 0.0 | 5.3       |            |     |
| 10    | 11.0   | 19.9 | 4.3  | 1.7        | SW  | 6.7 | SW  | 10.2 | WSW | 0.0     | 0.0 | 0.0 | 9.9       |            |     |
| 前半旬   | 15.9   | 20.5 | 12.5 | 1.2        | SW  |     |     |      |     | 30.5    |     |     | 12.6      |            |     |
| 後半旬   | 12.4   | 21.1 | 5.6  | 1.3        | SW  |     |     |      |     | 0.0     |     |     | 35.3      |            |     |
| 旬     | 14.1   | 20.8 | 9.1  | 1.2        | SW  |     |     |      |     | 30.5    |     |     | 47.9      |            |     |
| 平年差/比 | +1.3   | +1.0 | +1.9 |            |     |     |     |      |     | 46      |     |     | 86        |            |     |

| 観測所名  | 高鍋     |      |      |            |     |     |     |      |     |         |     |     |           | 10°C以上積算気温 | 154 |
|-------|--------|------|------|------------|-----|-----|-----|------|-----|---------|-----|-----|-----------|------------|-----|
|       | 気温(°C) |      |      | 風向・風速(m/s) |     |     |     |      |     | 降水量(mm) |     |     | 日照<br>(h) |            |     |
|       | 平均     | 最高   | 最低   | 平均         | 最多  | 最大  | 風向  | 瞬間   | 風向  | 日計      | 1時間 | 10分 |           |            |     |
| 1     | 16.9   | 20.6 | 11.8 | 1.7        | ENE | 3.8 | ENE | 8.5  | E   | 0.0     | 0.0 | 0.0 | 0.7       |            |     |
| 2     | 19.0   | 20.3 | 17.4 | 2.7        | E   | 4.9 | ESE | 10.2 | E   | 1.0     | 1.0 | 1.0 | 0.0       |            |     |
| 3     | 17.1   | 18.4 | 15.9 | 1.8        | E   | 4.5 | E   | 8.7  | E   | 60.5    | 7.5 | 2.5 | 0.0       |            |     |
| 4     | 19.0   | 23.5 | 15.6 | 1.1        | SW  | 2.5 | ENE | 5.9  | E   | 6.0     | 2.0 | 1.5 | 2.1       |            |     |
| 5     | 15.3   | 19.2 | 9.8  | 1.6        | NE  | 4.2 | ENE | 10.3 | ENE | 0.0     | 0.0 | 0.0 | 10.0      |            |     |
| 6     | 12.9   | 18.4 | 6.4  | 1.4        | NNW | 3.7 | E   | 6.6  | E   | 0.0     | 0.0 | 0.0 | 9.4       |            |     |
| 7     | 14.0   | 20.3 | 5.5  | 1.5        | ESE | 3.6 | ESE | 6.6  | E   | 0.0     | 0.0 | 0.0 | 11.2      |            |     |
| 8     | 14.9   | 21.8 | 8.3  | 1.4        | N   | 3.8 | WSW | 8.0  | WSW | 0.0     | 0.0 | 0.0 | 2.7       |            |     |
| 9     | 12.7   | 19.8 | 5.4  | 1.5        | N   | 3.9 | E   | 8.8  | E   | 0.0     | 0.0 | 0.0 | 8.9       |            |     |
| 10    | 12.4   | 17.6 | 5.9  | 1.7        | E   | 5.0 | E   | 8.8  | E   | 0.0     | 0.0 | 0.0 | 10.1      |            |     |
| 前半旬   | 17.5   | 20.4 | 14.1 | 1.8        | NE  |     |     |      |     | 67.5    |     |     | 12.8      |            |     |
| 後半旬   | 13.4   | 19.6 | 6.3  | 1.5        | N   |     |     |      |     | 0.0     |     |     | 42.3      |            |     |
| 旬     | 15.4   | 20.0 | 10.2 | 1.6        | NE  |     |     |      |     | 67.5    |     |     | 55.1      |            |     |
| 平年差/比 | //     | //   | //   |            |     |     |     |      |     | //      |     |     | //        |            |     |

## 地域気象観測旬報

2021年4月1日～10日 宮崎県 (87)

(3/5)

| 観測所名  | 加久藤   |      |      |            |     |     |     |      |     |         | 10℃以上積算気温 |     |      | 151 |
|-------|-------|------|------|------------|-----|-----|-----|------|-----|---------|-----------|-----|------|-----|
|       | 気温(℃) |      |      | 風向・風速(m/s) |     |     |     |      |     | 降水量(mm) |           |     | (h)  |     |
|       | 平均    | 最高   | 最低   | 平均         | 最多  | 最大  | 風向  | 瞬間   | 風向  | 日計      | 1時間       | 10分 |      |     |
| 1     | 16.4  | 20.9 | 11.8 | 4.0        | E   | 7.2 | ESE | 13.0 | ESE | 0.0     | 0.0       | 0.0 | 2.8  |     |
| 2     | 17.5  | 20.4 | 15.6 | 5.9        | E   | 8.4 | ESE | 15.2 | E   | 0.0     | 0.0       | 0.0 | 0.1  |     |
| 3     | 17.7  | 21.3 | 15.5 | 5.1        | E   | 7.9 | ESE | 13.1 | E   | 0.0     | 0.0       | 0.0 | 0.3  |     |
| 4     | 17.2  | 20.1 | 13.6 | 2.6        | WSW | 5.3 | WSW | 8.3  | WSW | 4.0     | 2.5       | 1.0 | 1.6  |     |
| 5     | 15.5  | 20.5 | 10.0 | 2.8        | NW  | 5.5 | WNW | 9.0  | WNW | 0.0     | 0.0       | 0.0 | 10.0 |     |
| 6     | 14.0  | 21.0 | 8.0  | 1.9        | E   | 4.7 | W   | 7.4  | WSW | 0.0     | 0.0       | 0.0 | 5.4  |     |
| 7     | 14.4  | 23.6 | 4.7  | 1.9        | WNW | 6.0 | WNW | 9.8  | WNW | 0.0     | 0.0       | 0.0 | 10.9 |     |
| 8     | 12.9  | 19.3 | 5.7  | 1.7        | WSW | 5.7 | WSW | 8.9  | W   | 0.0     | 0.0       | 0.0 | 3.3  |     |
| 9     | 12.0  | 22.1 | 2.7  | 2.1        | E   | 5.2 | ESE | 9.2  | E   | 0.0     | 0.0       | 0.0 | 7.0  |     |
| 10    | 12.9  | 21.5 | 4.7  | 3.5        | E   | 7.2 | E   | 11.5 | E   | 0.0     | 0.0       | 0.0 | 10.2 |     |
| 前半旬   | 16.9  | 20.6 | 13.3 | 4.1        | E   |     |     |      |     | 4.0     |           |     | 14.8 |     |
| 後半旬   | 13.2  | 21.5 | 5.2  | 2.2        | E   |     |     |      |     | 0.0     |           |     | 36.8 |     |
| 旬     | 15.1  | 21.1 | 9.2  | 3.2        | E   |     |     |      |     | 4.0     |           |     | 51.6 |     |
| 平年差/比 | +2.2  | +1.8 | +2.4 |            |     |     |     |      |     | 6       |           |     | 87   |     |

| 観測所名  | 西都    |       |      |            |     |     |     |      |     |         | 10℃以上積算気温 |      |       | 158 |
|-------|-------|-------|------|------------|-----|-----|-----|------|-----|---------|-----------|------|-------|-----|
|       | 気温(℃) |       |      | 風向・風速(m/s) |     |     |     |      |     | 降水量(mm) |           |      | 日照(h) |     |
|       | 平均    | 最高    | 最低   | 平均         | 最多  | 最大  | 風向  | 瞬間   | 風向  | 日計      | 1時間       | 10分  |       |     |
| 1     | 17.3  | 20.6  | 12.8 | 3.2        | ENE | 6.5 | ENE | 10.4 | ENE | 0.0     | 0.0       | 0.0  | 0.8   |     |
| 2     | 19.3  | 20.9  | 17.3 | 4.8        | E   | 8.0 | ESE | 13.3 | E   | 1.0     | 0.5       | 0.5  | 0.0   |     |
| 3     | 17.3  | 18.6  | 16.3 | 3.3        | ENE | 6.7 | ESE | 11.0 | ESE | 44.5    | 4.0       | 1.5  | 0.0   |     |
| 4     | 19.3  | 24.1  | 16.4 | 1.5        | SW  | 5.3 | ENE | 8.0  | ENE | 5.0     | 1.0       | 0.5  | 2.9   |     |
| 5     | 15.9  | 19.7  | 10.4 | 2.9        | ENE | 8.7 | NE  | 13.3 | NE  | 0.0     | 0.5       | 0.0  | 6.2   |     |
| 6     | 13.5  | 19.0  | 7.6  | 2.0        | WNW | 4.8 | ESE | 7.2  | E   | 0.0     | 0.0       | 0.0  | 8.9   |     |
| 7     | 14.8  | 21.1  | 7.4  | 2.2        | W   | 4.8 | ESE | 7.1  | SE  | 0.0     | 0.0       | 0.0  | 11.0  |     |
| 8     | 14.9  | 21.6  | 9.3  | 2.0        | WNW | 5.7 | SSW | 10.2 | SW  | 0.0     | 0.0       | 0.0  | 2.7   |     |
| 9     | 12.8) | 20.1) | 6.4) | 2.3        | W   | 6.0 | ENE | 9.2  | ENE | 0.0     | 0.0)      | 0.0) | 9.2   |     |
| 10    | 12.7  | 18.1  | 6.7  | 2.6        | WNW | 6.0 | ESE | 9.8  | ESE | 0.0     | 0.0       | 0.0  | 9.2   |     |
| 前半旬   | 17.8  | 20.8  | 14.6 | 3.1        | ENE |     |     |      |     | 50.5    |           |      | 9.9   |     |
| 後半旬   | 13.7  | 20.0  | 7.5  | 2.2        | WNW |     |     |      |     | 0.0     |           |      | 41.0  |     |
| 旬     | 15.8  | 20.4  | 11.1 | 2.7        | ENE |     |     |      |     | 50.5    |           |      | 50.9  |     |
| 平年差/比 | +1.2  | +0.4  | +1.8 |            |     |     |     |      |     | 68      |           |      | 89    |     |

| 観測所名  | 小林    |      |      |            |     |     |     |      |     |         | 10℃以上積算気温 |     |       | 151 |
|-------|-------|------|------|------------|-----|-----|-----|------|-----|---------|-----------|-----|-------|-----|
|       | 気温(℃) |      |      | 風向・風速(m/s) |     |     |     |      |     | 降水量(mm) |           |     | 日照(h) |     |
|       | 平均    | 最高   | 最低   | 平均         | 最多  | 最大  | 風向  | 瞬間   | 風向  | 日計      | 1時間       | 10分 |       |     |
| 1     | 15.9  | 20.5 | 12.2 | 3.4        | SE  | 7.4 | SE  | 11.5 | SE  | 0.0     | 0.0       | 0.0 | 1.0   |     |
| 2     | 16.8  | 18.1 | 15.1 | 5.4        | SE  | 8.3 | ESE | 15.3 | ESE | 1.5     | 0.5       | 0.5 | 0.0   |     |
| 3     | 16.7  | 19.9 | 15.0 | 4.6        | SE  | 7.2 | ESE | 11.8 | SE  | 2.0     | 0.5       | 0.5 | 0.0   |     |
| 4     | 17.2  | 20.5 | 14.3 | 2.7        | WNW | 5.7 | WNW | 10.6 | WNW | 4.0     | 2.5       | 1.5 | 2.7   |     |
| 5     | 15.4  | 21.0 | 9.6  | 3.0        | WNW | 5.0 | WNW | 9.2  | WNW | 0.0     | 0.0       | 0.0 | 10.6  |     |
| 6     | 13.7  | 21.7 | 8.6  | 1.8        | S   | 4.5 | WNW | 6.6  | W   | 0.0     | 0.0       | 0.0 | 4.2   |     |
| 7     | 15.4  | 23.4 | 8.5  | 2.4        | WNW | 5.7 | SE  | 8.6  | E   | 0.0     | 0.0       | 0.0 | 10.8  |     |
| 8     | 14.2  | 19.7 | 9.4  | 2.0        | WNW | 5.0 | W   | 8.5  | W   | 0.0     | 0.0       | 0.0 | 2.7   |     |
| 9     | 13.3  | 20.6 | 5.6  | 2.5        | WNW | 5.5 | SE  | 8.7  | SE  | 0.0     | 0.0       | 0.0 | 6.5   |     |
| 10    | 12.6  | 19.8 | 5.5  | 2.5        | S   | 7.3 | SE  | 10.8 | SSE | 0.0     | 0.0       | 0.0 | 9.9   |     |
| 前半旬   | 16.4  | 20.0 | 13.2 | 3.8        | SE  |     |     |      |     | 7.5     |           |     | 14.3  |     |
| 後半旬   | 13.8  | 21.0 | 7.5  | 2.2        | WNW |     |     |      |     | 0.0     |           |     | 34.1  |     |
| 旬     | 15.1  | 20.5 | 10.4 | 3.0        | SE  |     |     |      |     | 7.5     |           |     | 48.4  |     |
| 平年差/比 | +1.5  | +0.9 | +2.2 |            |     |     |     |      |     | 13      |           |     | 80    |     |

| 観測所名  | 宮崎    |      |      |            |     |     |     |      |     |         | 10℃以上積算気温 |     |       | 163 |
|-------|-------|------|------|------------|-----|-----|-----|------|-----|---------|-----------|-----|-------|-----|
|       | 気温(℃) |      |      | 風向・風速(m/s) |     |     |     |      |     | 降水量(mm) |           |     | 日照(h) |     |
|       | 平均    | 最高   | 最低   | 平均         | 最多  | 最大  | 風向  | 瞬間   | 風向  | 日計      | 1時間       | 10分 |       |     |
| 1     | 17.7  | 21.6 | 13.8 | 3.9        | ENE | 7.6 | ENE | 10.9 | E   | 0.0     | 0.0       | 0.0 | 1.1   |     |
| 2     | 19.2  | 20.8 | 17.0 | 5.5        | E   | 9.3 | E   | 14.2 | E   | 5.5     | 4.0       | 3.5 | 0.0   |     |
| 3     | 17.8  | 19.0 | 16.7 | 4.0        | ENE | 6.8 | E   | 10.8 | E   | 38.0    | 6.5       | 5.0 | 0.0   |     |
| 4     | 19.6  | 24.1 | 16.4 | 2.3        | WNW | 6.4 | WSW | 9.9  | WSW | 4.5     | 2.0       | 1.0 | 3.4   |     |
| 5     | 15.9  | 18.8 | 11.5 | 4.0        | NE  | 8.3 | ENE | 12.7 | ENE | 0.0     | 0.5       | 0.0 | 3.0   |     |
| 6     | 14.1  | 18.5 | 9.5  | 2.5        | WNW | 5.0 | E   | 7.6  | ESE | 0.0     | 0.0       | 0.0 | 8.0   |     |
| 7     | 15.6  | 21.1 | 9.5  | 3.0        | WNW | 5.1 | E   | 7.3  | ESE | 0.0     | 0.0       | 0.0 | 11.2  |     |
| 8     | 15.8  | 21.5 | 10.8 | 3.2        | WNW | 6.5 | WSW | 12.8 | WSW | 0.0     | 0.0       | 0.0 | 2.1   |     |
| 9     | 13.9  | 19.8 | 7.7  | 3.2        | WNW | 5.8 | E   | 9.0  | E   | 0.0     | 0.0       | 0.0 | 8.5   |     |
| 10    | 13.2  | 18.3 | 8.2  | 3.3        | WNW | 7.0 | ENE | 10.3 | ENE | 0.0     | 0.0       | 0.0 | 8.5   |     |
| 前半旬   | 18.0  | 20.9 | 15.1 | 3.9        | ENE |     |     |      |     | 48.0    |           |     | 7.5   |     |
| 後半旬   | 14.5  | 19.8 | 9.1  | 3.0        | WNW |     |     |      |     | 0.0     |           |     | 38.3  |     |
| 旬     | 16.3  | 20.4 | 12.1 | 3.5        | WNW |     |     |      |     | 48.0    |           |     | 45.8  |     |
| 平年差/比 | +1.4  | +0.8 | +1.9 |            |     |     |     |      |     | 67      |           |     | 78    |     |

## 地域気象観測旬報

2021年4月1日～10日 宮崎県 (87)

(4/5)

| 観測所名  | 10℃以上積算気温 |      |      |            |     |     |     |      |     |         |     |     | 152  |       |
|-------|-----------|------|------|------------|-----|-----|-----|------|-----|---------|-----|-----|------|-------|
|       | 気温(℃)     |      |      | 風向・風速(m/s) |     |     |     |      |     | 降水量(mm) |     |     |      | 日照(h) |
|       | 平均        | 最高   | 最低   | 平均         | 最多  | 最大  | 風向  | 瞬間   | 風向  | 日計      | 1時間 | 10分 |      |       |
| 1     | 16.4      | 19.1 | 13.0 | 2.5        | ENE | 5.1 | ENE | 9.6  | E   | 0.0     | 0.0 | 0.0 | 0.0  |       |
| 2     | 16.9      | 19.0 | 15.6 | 4.0        | E   | 8.4 | ESE | 14.8 | ESE | 28.5    | 4.5 | 2.0 | 0.0  |       |
| 3     | 16.9      | 18.4 | 15.8 | 3.3        | ENE | 6.0 | E   | 10.4 | E   | 44.0    | 6.5 | 2.5 | 0.0  |       |
| 4     | 18.6      | 22.4 | 16.2 | 1.6        | WSW | 4.9 | WSW | 8.1  | SW  | 2.5     | 1.0 | 0.5 | 1.6  |       |
| 5     | 14.7      | 18.4 | 8.5  | 2.5        | E   | 5.7 | E   | 9.3  | E   | 0.0     | 0.0 | 0.0 | 2.7  |       |
| 6     | 13.5      | 18.5 | 8.2  | 2.1        | E   | 5.6 | E   | 8.4  | E   | 0.0     | 0.0 | 0.0 | 9.6  |       |
| 7     | 14.6      | 21.3 | 8.2  | 2.4        | W   | 5.4 | ESE | 8.9  | SE  | 0.0     | 0.0 | 0.0 | 11.1 |       |
| 8     | 14.8      | 21.4 | 10.4 | 2.4        | WSW | 6.1 | WSW | 11.5 | WSW | 0.0     | 0.0 | 0.0 | 1.7  |       |
| 9     | 13.0      | 19.2 | 6.1  | 2.3        | W   | 5.0 | NE  | 8.0  | NE  | 0.0     | 0.0 | 0.0 | 7.7  |       |
| 10    | 12.4      | 17.5 | 7.2  | 2.2        | E   | 5.5 | ESE | 10.2 | ESE | 0.0     | 0.0 | 0.0 | 9.2  |       |
| 前半旬   | 16.7      | 19.5 | 13.8 | 2.8        | E   |     |     |      |     | 75.0    |     |     | 4.3  |       |
| 後半旬   | 13.7      | 19.6 | 8.0  | 2.3        | E   |     |     |      |     | 0.0     |     |     | 39.3 |       |
| 旬     | 15.2      | 19.5 | 10.9 | 2.5        | E   |     |     |      |     | 75.0    |     |     | 43.6 |       |
| 平年差/比 | //        | //   | //   |            |     |     |     |      |     | //      |     |     | //   |       |

| 観測所名  | 10℃以上積算気温 |      |      |            |     |      |     |      |     |         |     |     | 167 |       |
|-------|-----------|------|------|------------|-----|------|-----|------|-----|---------|-----|-----|-----|-------|
|       | 気温(℃)     |      |      | 風向・風速(m/s) |     |      |     |      |     | 降水量(mm) |     |     |     | 日照(h) |
|       | 平均        | 最高   | 最低   | 平均         | 最多  | 最大   | 風向  | 瞬間   | 風向  | 日計      | 1時間 | 10分 |     |       |
| 1     | 17.9      | 20.8 | 14.5 | 5.6        | ENE | 9.3  | E   | 11.3 | E   | 0.0     | 0.0 | 0.0 |     |       |
| 2     | 19.1      | 20.4 | 17.0 | 8.0        | E   | 11.6 | E   | 14.9 | E   | 6.5     | 5.5 | 2.5 |     |       |
| 3     | 18.0      | 19.2 | 16.9 | 6.0        | ENE | 10.1 | E   | 12.3 | E   | 30.5    | 8.5 | 2.0 |     |       |
| 4     | 19.5      | 24.4 | 16.3 | 3.3        | WNW | 7.9  | W   | 10.3 | W   | 4.5     | 1.5 | 0.5 |     |       |
| 5     | 16.4      | 18.7 | 14.5 | 9.5        | NE  | 14.0 | NE  | 17.0 | NE  | 0.0     | 0.5 | 0.0 |     |       |
| 6     | 14.6      | 18.2 | 9.7  | 3.2        | WNW | 9.4  | NNE | 10.8 | NNE | 0.0     | 0.0 | 0.0 |     |       |
| 7     | 15.6      | 20.6 | 9.4  | 3.1        | WNW | 4.4  | W   | 6.2  | NNW | 0.0     | 0.0 | 0.0 |     |       |
| 8     | 16.1      | 21.9 | 12.7 | 3.4        | WNW | 8.9  | WSW | 12.3 | W   | 0.0     | 0.0 | 0.0 |     |       |
| 9     | 14.9      | 20.1 | 7.9  | 4.5        | WNW | 8.5  | NNE | 10.8 | NNE | 0.0     | 0.0 | 0.0 |     |       |
| 10    | 14.5      | 18.2 | 9.1  | 5.6        | ENE | 10.2 | NE  | 12.9 | NNE | 0.0     | 0.0 | 0.0 |     |       |
| 前半旬   | 18.2      | 20.7 | 15.8 | 6.5        | ENE |      |     |      |     | 41.5    |     |     |     |       |
| 後半旬   | 15.1      | 19.8 | 9.8  | 4.0        | WNW |      |     |      |     | 0.0     |     |     |     |       |
| 旬     | 16.7      | 20.3 | 12.8 | 5.2        | ENE |      |     |      |     | 41.5    |     |     |     |       |
| 平年差/比 | +1.6      | +0.4 | +2.6 |            |     |      |     |      |     | 80      |     |     |     |       |

| 観測所名  | 10℃以上積算気温 |      |      |            |     |     |     |      |     |         |     |     | 156  |       |
|-------|-----------|------|------|------------|-----|-----|-----|------|-----|---------|-----|-----|------|-------|
|       | 気温(℃)     |      |      | 風向・風速(m/s) |     |     |     |      |     | 降水量(mm) |     |     |      | 日照(h) |
|       | 平均        | 最高   | 最低   | 平均         | 最多  | 最大  | 風向  | 瞬間   | 風向  | 日計      | 1時間 | 10分 |      |       |
| 1     | 16.9      | 20.7 | 13.7 | 3.4        | NE  | 6.1 | NE  | 11.5 | NE  | 0.0     | 0.0 | 0.0 | 0.1  |       |
| 2     | 17.1      | 19.7 | 15.0 | 2.6        | NE  | 5.2 | E   | 8.6  | E   | 2.0     | 1.0 | 0.5 | 0.1  |       |
| 3     | 17.7      | 20.4 | 16.2 | 2.3        | NE  | 4.7 | NE  | 7.9  | NE  | 1.0     | 0.5 | 0.5 | 0.0  |       |
| 4     | 18.2      | 22.3 | 15.4 | 1.6        | SSW | 3.9 | SSW | 6.7  | SW  | 4.0     | 3.0 | 2.0 | 2.1  |       |
| 5     | 15.9      | 20.3 | 11.4 | 1.9        | NE  | 4.8 | ENE | 8.4  | ENE | 0.0     | 0.0 | 0.0 | 2.5  |       |
| 6     | 14.1      | 21.7 | 8.5  | 1.7        | N   | 3.8 | NNE | 6.0  | NNE | 0.0     | 0.0 | 0.0 | 4.7  |       |
| 7     | 15.1      | 23.4 | 6.7  | 1.5        | SSW | 5.1 | SSW | 8.3  | SSW | 0.0     | 0.0 | 0.0 | 11.1 |       |
| 8     | 14.0      | 19.4 | 8.8  | 1.3        | SW  | 3.5 | SW  | 8.6  | SW  | 0.0     | 0.0 | 0.0 | 0.8  |       |
| 9     | 13.1      | 20.8 | 4.9  | 2.1        | NE  | 5.4 | NE  | 9.2  | NNE | 0.0     | 0.0 | 0.0 | 7.3  |       |
| 10    | 13.6      | 20.5 | 7.4  | 3.2        | NNE | 6.5 | NNE | 10.3 | NNE | 0.0     | 0.0 | 0.0 | 10.9 |       |
| 前半旬   | 17.2      | 20.7 | 14.3 | 2.4        | NE  |     |     |      |     | 7.0     |     |     | 4.8  |       |
| 後半旬   | 14.0      | 21.2 | 7.3  | 2.0        | NNE |     |     |      |     | 0.0     |     |     | 34.8 |       |
| 旬     | 15.6      | 20.9 | 10.8 | 2.2        | NNE |     |     |      |     | 7.0     |     |     | 39.6 |       |
| 平年差/比 | +1.5      | +0.9 | +2.1 |            |     |     |     |      |     | 11      |     |     | 75   |       |

| 観測所名  | 10℃以上積算気温 |      |      |            |     |     |     |      |     |         |     |     | 165  |       |
|-------|-----------|------|------|------------|-----|-----|-----|------|-----|---------|-----|-----|------|-------|
|       | 気温(℃)     |      |      | 風向・風速(m/s) |     |     |     |      |     | 降水量(mm) |     |     |      | 日照(h) |
|       | 平均        | 最高   | 最低   | 平均         | 最多  | 最大  | 風向  | 瞬間   | 風向  | 日計      | 1時間 | 10分 |      |       |
| 1     | 18.3      | 20.4 | 15.3 | 4.5        | ENE | 8.2 | ENE | 12.8 | ENE | 0.0     | 0.0 | 0.0 | 0.0  |       |
| 2     | 17.7      | 19.6 | 15.9 | 5.1        | ENE | 9.0 | ENE | 15.0 | ENE | 22.0    | 3.5 | 1.5 | 0.0  |       |
| 3     | 18.6      | 19.8 | 17.5 | 4.1        | ENE | 7.6 | ENE | 11.6 | ENE | 12.5    | 3.0 | 1.5 | 0.0  |       |
| 4     | 19.5      | 23.2 | 16.9 | 2.4        | W   | 6.1 | W   | 8.1  | W   | 6.0     | 3.0 | 1.0 | 2.3  |       |
| 5     | 15.9      | 17.6 | 12.2 | 2.4        | NE  | 5.9 | NE  | 11.1 | NE  | 1.0     | 1.0 | 0.5 | 0.7  |       |
| 6     | 14.9      | 18.8 | 10.5 | 3.3        | WNW | 6.5 | E   | 9.9  | E   | 0.0     | 0.0 | 0.0 | 8.1  |       |
| 7     | 15.3      | 21.1 | 9.6  | 3.8        | WNW | 6.6 | WNW | 9.4  | E   | 0.0     | 0.0 | 0.0 | 8.6  |       |
| 8     | 15.6      | 20.7 | 11.2 | 3.5        | WNW | 6.5 | WNW | 10.0 | WNW | 0.0     | 0.0 | 0.0 | 0.2  |       |
| 9     | 14.5      | 20.0 | 8.7  | 3.5        | WNW | 5.5 | W   | 8.8  | NE  | 0.0     | 0.0 | 0.0 | 7.5  |       |
| 10    | 15.0      | 19.2 | 11.2 | 3.6        | ENE | 6.9 | ENE | 11.0 | ENE | 0.0     | 0.0 | 0.0 | 9.2  |       |
| 前半旬   | 18.0      | 20.1 | 15.6 | 3.7        | ENE |     |     |      |     | 41.5    |     |     | 3.0  |       |
| 後半旬   | 15.1      | 20.0 | 10.2 | 3.5        | WNW |     |     |      |     | 0.0     |     |     | 33.6 |       |
| 旬     | 16.5      | 20.0 | 12.9 | 3.6        | ENE |     |     |      |     | 41.5    |     |     | 36.6 |       |
| 平年差/比 | +0.9      | +0.1 | +1.5 |            |     |     |     |      |     | 51      |     |     | 72   |       |



## 地域気象観測旬報

2021年4月1日～10日 宮崎県 (87)

(5/5)

| 観測所名  | 串間     |      |      |            |    |     |     |      |     |         | 10°C以上積算気温 |     |           | 162 |
|-------|--------|------|------|------------|----|-----|-----|------|-----|---------|------------|-----|-----------|-----|
|       | 気温(°C) |      |      | 風向・風速(m/s) |    |     |     |      |     | 降水量(mm) |            |     | 日照<br>(h) |     |
|       | 平均     | 最高   | 最低   | 平均         | 最多 | 最大  | 風向  | 瞬間   | 風向  | 日計      | 1時間        | 10分 |           |     |
| 1     | 18.3   | 20.5 | 14.9 | 4.8        | NE | 8.3 | NE  | 13.3 | ENE | 0.0     | 0.0        | 0.0 | 0.0       |     |
| 2     | 17.5   | 19.1 | 16.4 | 4.4        | NE | 6.9 | ENE | 11.9 | ENE | 24.0    | 3.5        | 2.0 | 0.0       |     |
| 3     | 18.7   | 20.7 | 17.3 | 3.4        | NE | 6.7 | ENE | 10.2 | ENE | 10.5    | 4.0        | 1.5 | 0.0       |     |
| 4     | 19.0   | 21.2 | 16.6 | 2.1        | W  | 5.7 | W   | 8.5  | W   | 5.0     | 4.0        | 2.5 | 0.1       |     |
| 5     | 15.7   | 18.9 | 12.0 | 2.7        | NE | 6.5 | NE  | 9.4  | NE  | 0.5     | 0.5        | 0.5 | 2.4       |     |
| 6     | 14.5   | 20.7 | 8.5  | 2.4        | NE | 5.7 | NE  | 7.9  | NE  | 0.0     | 0.0        | 0.0 | 8.2       |     |
| 7     | 14.6   | 22.7 | 7.3  | 2.0        | NE | 6.4 | ENE | 9.5  | ENE | 0.0     | 0.0        | 0.0 | 11.0      |     |
| 8     | 14.8   | 21.0 | 9.0  | 1.8        | NE | 5.5 | WNW | 8.9  | WNW | 0.0     | 0.0        | 0.0 | 0.0       |     |
| 9     | 14.0   | 21.1 | 5.9  | 3.3        | NE | 6.0 | NE  | 9.4  | ENE | 0.0     | 0.0        | 0.0 | 9.5       |     |
| 10    | 14.7   | 19.3 | 9.5  | 4.7        | NE | 8.3 | NE  | 12.5 | NE  | 0.0     | 0.0        | 0.0 | 9.6       |     |
| 前半旬   | 17.8   | 20.1 | 15.4 | 3.5        | NE |     |     |      |     | 40.0    |            |     | 2.5       |     |
| 後半旬   | 14.5   | 21.0 | 8.0  | 2.8        | NE |     |     |      |     | 0.0     |            |     | 38.3      |     |
| 旬     | 16.2   | 20.5 | 11.7 | 3.2        | NE |     |     |      |     | 40.0    |            |     | 40.8      |     |
| 平年差/比 | +1.3   | +0.5 | +2.0 |            |    |     |     |      |     | 58      |            |     | 76        |     |

# 地域雨量観測旬報

2021年4月1日～10日 宮崎県(87)

(1/1)

| 観測所名   | 日之影     |     |       |        | 諸塚      |     |       |        | 北方      |     |       |        | 椎葉      |     |       |        | 都農      |     |       |        | えびの     |     |       |        |
|--------|---------|-----|-------|--------|---------|-----|-------|--------|---------|-----|-------|--------|---------|-----|-------|--------|---------|-----|-------|--------|---------|-----|-------|--------|
|        | 降水量(mm) |     |       |        | 降水量(mm) |     |       |        | 降水量(mm) |     |       |        | 降水量(mm) |     |       |        | 降水量(mm) |     |       |        | 降水量(mm) |     |       |        |
|        | 日計      | 平年比 | 最大1時間 | 最大10分間 | 日計      | 平年比 | 最大1時間 | 最大10分間 | 日計      | 平年比 | 最大1時間 | 最大10分間 | 日計      | 平年比 | 最大1時間 | 最大10分間 | 日計      | 平年比 | 最大1時間 | 最大10分間 | 日計      | 平年比 | 最大1時間 | 最大10分間 |
| 1      | 0.0     |     | 0.0   | 0.0    | 0.0     |     | 0.0   | 0.0    | 0.0     |     | 0.0   | 0.0    | 0.0     |     | 0.0   | 0.0    | 0.0     |     | 0.0   | 0.0    | 0.0     |     | 0.0   | 0.0    |
| 2      | 13.5    |     | 3.5   | 1.5    | 23.5    |     | 6.0   | 2.0    | 24.0    |     | 6.0   | 2.5    | 2.0     |     | 0.5   | 0.5    | 1.5     |     | 1.0   | 1.0    | 10.0    |     | 1.5   | 0.5    |
| 3      | 9.5     |     | 1.5   | 0.5    | 17.0    |     | 1.5   | 0.5    | 45.0    |     | 7.5   | 3.0    | 0.5     |     | 0.5   | 0.5    | 110.0   |     | 9.5   | 3.5    | 4.5     |     | 1.0   | 0.5    |
| 4      | 2.0     |     | 1.0   | 0.5    | 2.5     |     | 1.5   | 0.5    | 5.0     |     | 2.0   | 1.0    | 5.5     |     | 2.0   | 1.0    | 18.0    |     | 6.5   | 2.0    | 16.0    |     | 7.0   | 2.0    |
| 5      | 0.0     |     | 0.0   | 0.0    | 0.0     |     | 0.0   | 0.0    | 0.0     |     | 0.0   | 0.0    | 0.0     |     | 0.0   | 0.0    | 0.0     |     | 0.0   | 0.0    | 0.0     |     | 0.0   | 0.0    |
| 半旬計/最大 | 25.0    | //  | 3.5   | 1.5    | 43.0    | 143 | 6.0   | 2.0    | 74.0    | 305 | 7.5   | 3.0    | 8.0     | //  | 2.0   | 1.0    | 129.5   | //  | 9.5   | 3.5    | 30.5    | 59  | 7.0   | 2.0    |
| 6      | 0.0     |     | 0.0   | 0.0    | 0.0     |     | 0.0   | 0.0    | 0.0     |     | 0.0   | 0.0    | 0.0     |     | 0.0   | 0.0    | 0.0     |     | 0.0   | 0.0    | 0.0     |     | 0.0   | 0.0    |
| 7      | 0.0     |     | 0.0   | 0.0    | 0.0     |     | 0.0   | 0.0    | 0.0     |     | 0.0   | 0.0    | 0.0     |     | 0.0   | 0.0    | 0.0     |     | 0.0   | 0.0    | 0.0     |     | 0.0   | 0.0    |
| 8      | 0.0     |     | 0.0   | 0.0    | 0.0     |     | 0.0   | 0.0    | 0.0     |     | 0.0   | 0.0    | 0.0     |     | 0.0   | 0.0    | 0.0     |     | 0.0   | 0.0    | 0.0     |     | 0.0   | 0.0    |
| 9      | 0.0     |     | 0.0   | 0.0    | 0.0     |     | 0.0   | 0.0    | 0.0     |     | 0.0   | 0.0    | 0.0     |     | 0.0   | 0.0    | 0.0     |     | 0.0   | 0.0    | 0.0     |     | 0.0   | 0.0    |
| 10     | 0.0     |     | 0.0   | 0.0    | 0.0     |     | 0.0   | 0.0    | 0.0     |     | 0.0   | 0.0    | 0.0     |     | 0.0   | 0.0    | 0.0     |     | 0.0   | 0.0    | 0.0     |     | 0.0   | 0.0    |
| 半旬計/最大 | 0.0     | //  | 0.0   | 0.0    | 0.0     | 0   | 0.0   | 0.0    | 0.0     | 0   | 0.0   | 0.0    | 0.0     | //  | 0.0   | 0.0    | 0.0     | //  | 0.0   | 0.0    | 0.0     | 0   | 0.0   | 0.0    |
| 旬計     | 25.0    | //  |       |        | 43.0    | 68  |       |        | 74.0    | 154 |       |        | 8.0     | //  |       |        | 129.5   | //  |       |        | 30.5    | 27  |       |        |
| 旬最大    | 13.5    |     | 3.5   | 1.5    | 23.5    |     | 6.0   | 2.0    | 45.0    |     | 7.5   | 3.0    | 5.5     |     | 2.0   | 1.0    | 110.0   |     | 9.5   | 3.5    | 16.0    |     | 7.0   | 2.0    |
| 起日     | 2       |     | 2     | 2      | 2       |     | 2     | 2      | 3       |     | 3     | 3      | 4       |     | 4     | 4      | 3       |     | 3     | 3      | 4       |     | 4     | 4      |

| 観測所名   | 野尻      |     |       |        | 国富      |     |       |        | 深瀬      |     |       |        |         |     |       |        |         |     |       |        |    |     |       |        |
|--------|---------|-----|-------|--------|---------|-----|-------|--------|---------|-----|-------|--------|---------|-----|-------|--------|---------|-----|-------|--------|----|-----|-------|--------|
|        | 降水量(mm) |     |       |        | 降水量(mm) |     |       |        | 降水量(mm) |     |       |        | 降水量(mm) |     |       |        | 降水量(mm) |     |       |        |    |     |       |        |
|        | 日計      | 平年比 | 最大1時間 | 最大10分間 | 日計      | 平年比 | 最大1時間 | 最大10分間 | 日計      | 平年比 | 最大1時間 | 最大10分間 | 日計      | 平年比 | 最大1時間 | 最大10分間 | 日計      | 平年比 | 最大1時間 | 最大10分間 | 日計 | 平年比 | 最大1時間 | 最大10分間 |
| 1      | 0.0     |     | 0.0   | 0.0    | 0.0     |     | 0.0   | 0.0    | 0.0     |     | 0.0   | 0.0    |         |     |       |        |         |     |       |        |    |     |       |        |
| 2      | 2.0     |     | 1.0   | 0.5    | 9.5     |     | 5.0   | 2.5    | 39.0    |     | 5.0   | 2.5    |         |     |       |        |         |     |       |        |    |     |       |        |
| 3      | 19.0    |     | 2.0   | 1.0    | 32.0    |     | 3.5   | 1.5    | 37.0    |     | 4.5   | 2.0    |         |     |       |        |         |     |       |        |    |     |       |        |
| 4      | 2.0     |     | 1.5   | 1.0    | 3.0     |     | 2.0   | 1.5    | 7.5     |     | 2.5   | 1.0    |         |     |       |        |         |     |       |        |    |     |       |        |
| 5      | 0.0     |     | 0.0   | 0.0    | 0.0     |     | 0.0   | 0.0    | 1.5     |     | 1.5   | 0.5    |         |     |       |        |         |     |       |        |    |     |       |        |
| 半旬計/最大 | 23.0    | 72  | 2.0   | 1.0    | 44.5    | 132 | 5.0   | 2.5    | 85.0    | 191 | 5.0   | 2.5    |         |     |       |        |         |     |       |        |    |     |       |        |
| 6      | 0.0     |     | 0.0   | 0.0    | 0.0     |     | 0.0   | 0.0    | 0.0     |     | 0.0   | 0.0    |         |     |       |        |         |     |       |        |    |     |       |        |
| 7      | 0.0     |     | 0.0   | 0.0    | 0.0     |     | 0.0   | 0.0    | 0.0     |     | 0.0   | 0.0    |         |     |       |        |         |     |       |        |    |     |       |        |
| 8      | 0.0     |     | 0.0   | 0.0    | 0.0     |     | 0.0   | 0.0    | 0.0     |     | 0.0   | 0.0    |         |     |       |        |         |     |       |        |    |     |       |        |
| 9      | 0.0     |     | 0.0   | 0.0    | 0.0     |     | 0.0   | 0.0    | 0.0     |     | 0.0   | 0.0    |         |     |       |        |         |     |       |        |    |     |       |        |
| 10     | 0.0     |     | 0.0   | 0.0    | 0.0     |     | 0.0   | 0.0    | 0.0     |     | 0.0   | 0.0    |         |     |       |        |         |     |       |        |    |     |       |        |
| 半旬計/最大 | 0.0     | 0   | 0.0   | 0.0    | 0.0     | 0   | 0.0   | 0.0    | 0.0     | 0   | 0.0   | 0.0    |         |     |       |        |         |     |       |        |    |     |       |        |
| 旬計     | 23.0    | 35  |       |        | 44.5    | 63  |       |        | 85.0    | 90  |       |        |         |     |       |        |         |     |       |        |    |     |       |        |
| 旬最大    | 19.0    |     | 2.0   | 1.0    | 32.0    |     | 5.0   | 2.5    | 39.0    |     | 5.0   | 2.5    |         |     |       |        |         |     |       |        |    |     |       |        |
| 起日     | 3       |     | 3     | 4      | 3       |     | 2     | 2      | 2       |     | 2     | 2      |         |     |       |        |         |     |       |        |    |     |       |        |