

宮 崎 県 農 業 気 象 速 報

令 和 3 年 3 月 中 旬

宮 崎 地 方 気 象 台

令 和 3 年 3 月 23 日

気 象 概 況

期間の前半は高気圧に覆われ晴れた日が多かったが、後半は気圧の谷や前線の影響を受けて曇りや雨の天気となった。17日は日最低気温が小林で15.4℃、赤江で17.3℃を観測し、日最低気温の高い方からの3月の極値を更新した。生物季節観測では、さくらの開花を平年より8日早い16日に観測した。

県内各地の旬平均気温は、平年差+2.9℃～+4.1℃ですべての観測所で平年よりかなり高かった。旬降水量は、20.5mm～100.0mm（平年比40%～141%）で串間は平年より多く、宮崎、高千穂、鞍岡、国富では平年より少なく、他は平年並だった。旬日照時間は、平年比76%～120%で延岡、宮崎、高千穂、古江、日向、神門、西都では平年より少なく、加久藤では平年より多く、他は平年並だった。

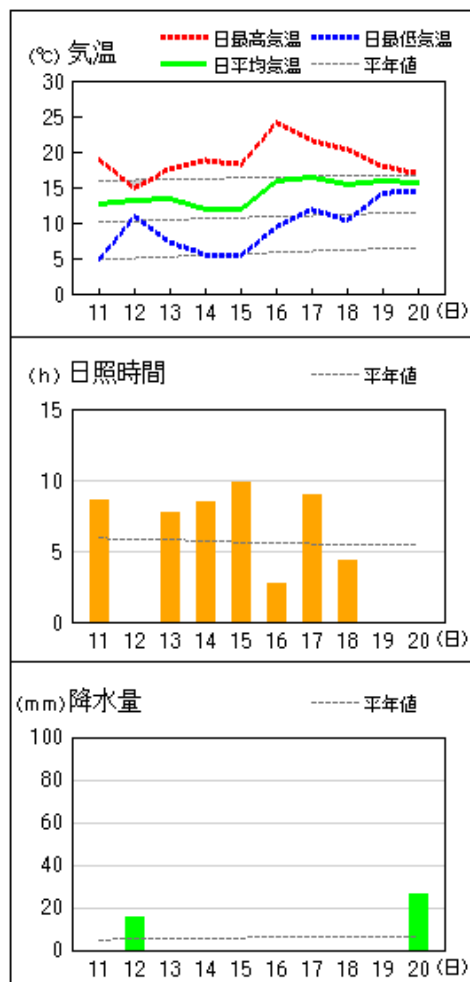
宮崎市の旬平均気温は平年よりかなり高く、旬降水量と旬日照時間は平年より少なかった。

日々の天気概況	宮崎市の昼間の天気
11日 高気圧に覆われた。	晴
12日 前線の影響を受けた。	雨時々曇
13日 高気圧に覆われた。	晴
14日 高気圧に覆われた。	晴
15日 高気圧に覆われたが、一時気圧の谷の影響を受けた。	晴後一時曇
16日 前線や湿った空気の影響を受けた。	曇時々晴一時雨
17日 前線や湿った空気の影響を受けた。	曇時々晴一時雨
18日 湿った空気の影響を受けた。	曇後一時雨
19日 気圧の谷や湿った空気の影響を受けた。	曇時々雨
20日 前線や湿った空気の影響を受けた。	雨

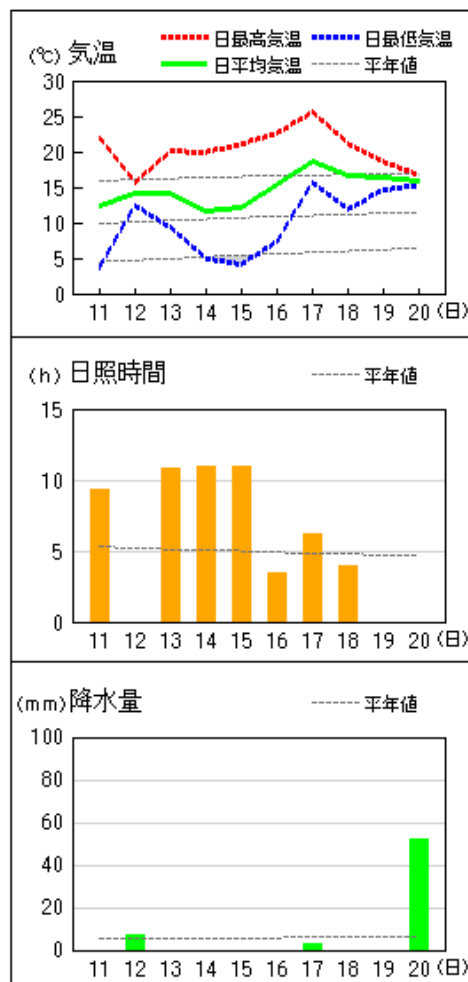
※2021年3月2日より、アメダス観測地点（宮崎、延岡、都城、油津を除く）の日照計による日照時間の観測を終了し、気象衛星観測のデータを用いた「推計気象分布（日照時間）」から得る推計値をアメダス観測地点の日照時間データとして提供しています。これに伴いアメダスの平年値も同日より推計値相当に補正したものに更新しています。

地上気象 気象経過図：2021年03月11日-2021年03月20日

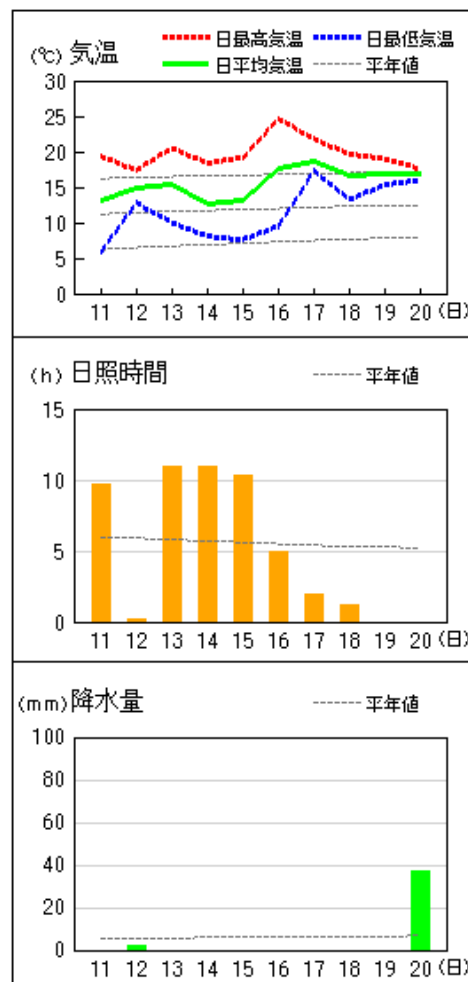
延岡



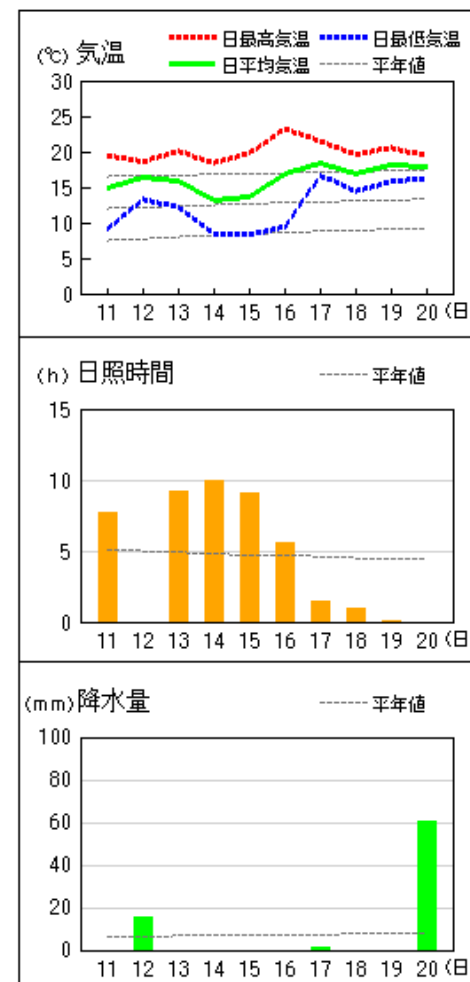
都城



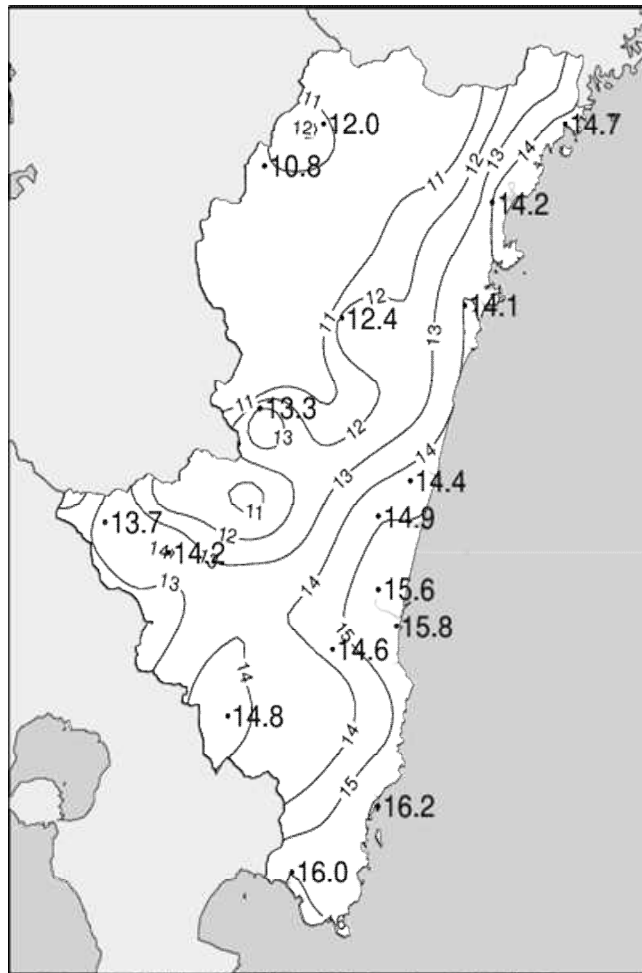
宮崎



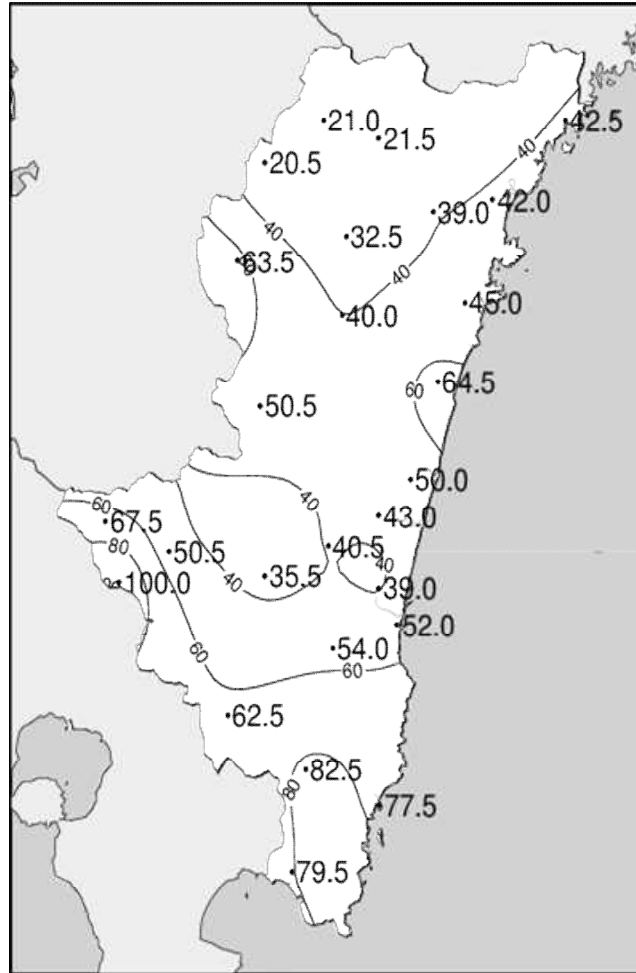
油津



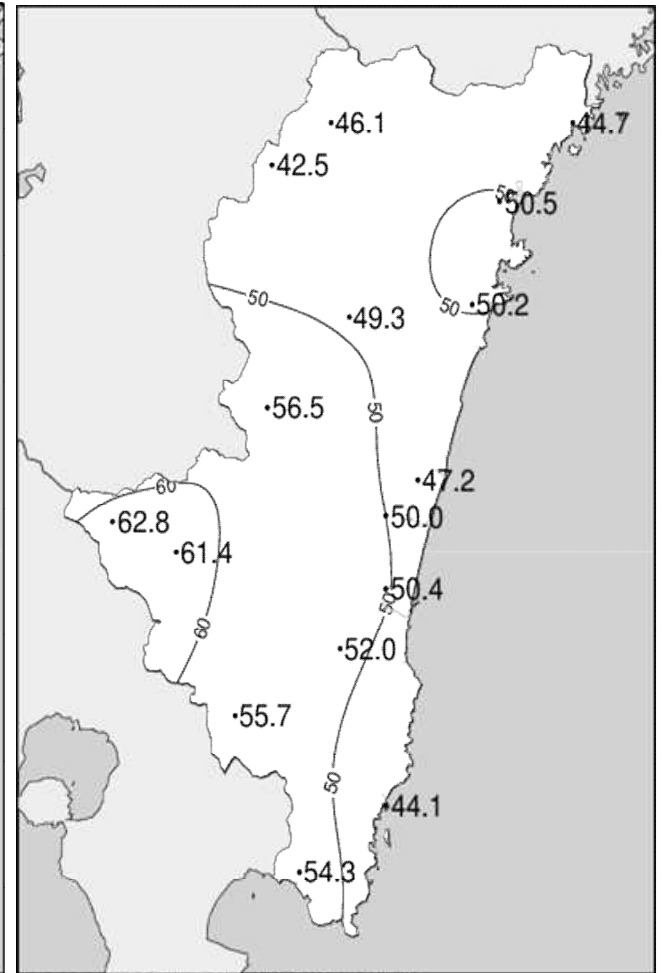
令和3年(2021年)3月中旬 気象分布図(観測値)



2021年3月中旬気温観測値(°C)メッシュ平年値補正

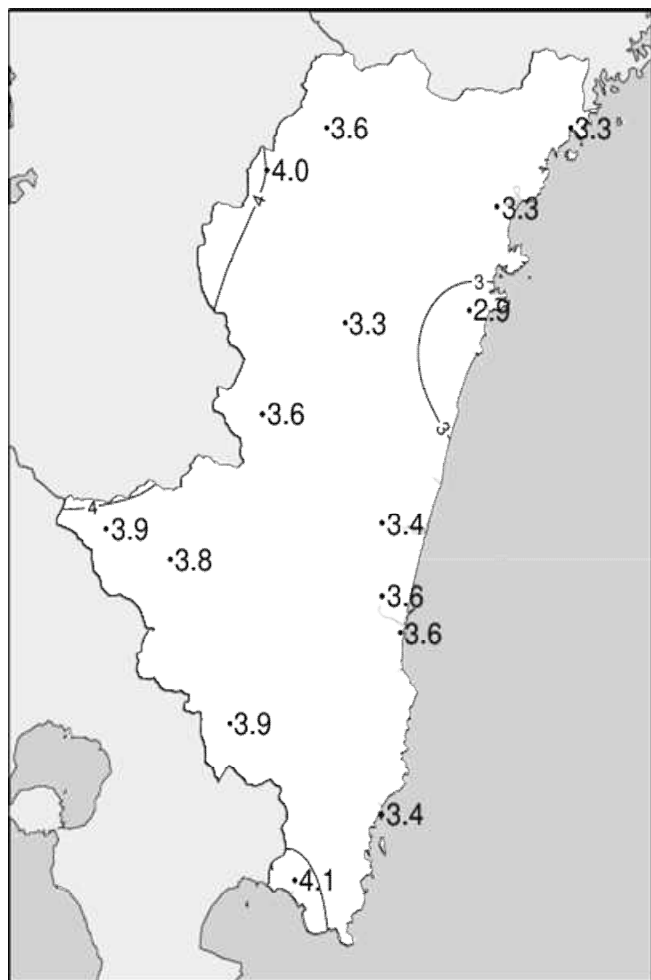


2021年3月中旬降水量観測値(ミリ)

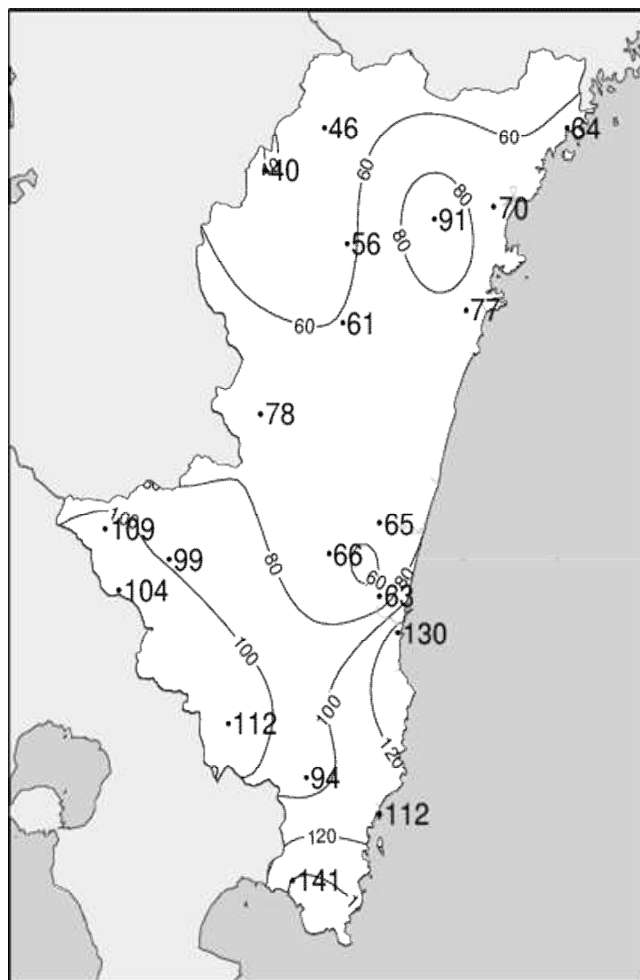


2021年3月中旬日照時間観測値(時間)

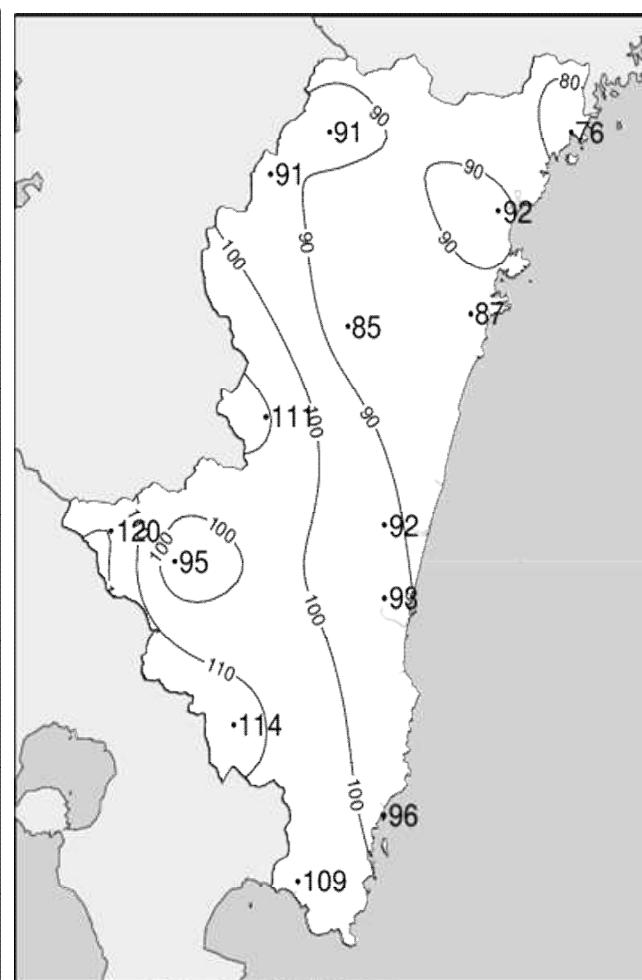
令和3年(2021年)3月中旬 気象分布図(平年差、平年比)



2021年3月中旬気温平年差 (°C)



2021年3月中旬降水量平年比 (%)



2021年3月中旬日照時間平年比 (%)

地域気象観測旬報

2021年3月11日～20日 宮崎県 (87)

(1/5)

観測署名	高千穂												10℃以上積算気温	93
日付	気温(℃)			風向・風速(m/s)						降水量(mm)			日照(h)	
	平均	最高	最低	平均	最多	最大	風向	瞬間	風向	日計	1時間	10分		
11	9.7	19.8	-0.8	1.7	SE	4.4	SSE	8.1	E	0.0	0.0	0.0	8.1	
12	13.2	15.2	11.2	2.8	SE	6.0	NW	10.9	NW	0.5	0.5	0.5	0.1	
13	10.6	14.3	4.5	3.4	NW	7.8	NW	15.7	NW	0.0	0.0	0.0	1.3	
14	8.1	15.4	1.3	2.1	NNW	4.7	NW	11.0	WSW	0.0	0.0	0.0	7.0	
15	9.0	18.7	0.5	1.5	NNW	4.7	NNW	8.9	NNW	0.0	0.0	0.0	10.5	
16	12.3	21.6	4.9	1.5	NW	6.6	NW	13.8	NNW	7.5	2.5	1.0	2.3	
17	16.0	22.8	9.3	2.1	NW	4.4	NW	7.6	NW	0.5	1.0	0.5	9.1	
18	13.0	21.5	5.2	1.6	SE	4.5	SSE	9.7	SSE	0.0	0.0	0.0	7.7	
19	14.0	16.3	12.1	1.4	SE	3.0	ESE	6.4	ESE	0.0	0.0	0.0	0.0	
20	14.2	15.5	13.2	1.7	ESE	3.6	E	8.6	SE	12.5	4.5	1.5	0.0	
前半旬	10.1	16.7	3.3	2.3	NW					0.5			27.0	
後半旬	13.9	19.5	8.9	1.7	SE					20.5			19.1	
旬	12.0	18.1	6.1	2.0	NW					21.0			46.1	
平年差/比	+3.6	+3.2	+3.5							46			91	

観測署名	古江												10℃以上積算気温	147
日付	気温(℃)			風向・風速(m/s)						降水量(mm)			日照(h)	
	平均	最高	最低	平均	最多	最大	風向	瞬間	風向	日計	1時間	10分		
11	13.5	18.7	7.8	2.8	NNE	6.4	NNW	10.0	NNW	0.0	0.0	0.0	7.4	
12	14.5	17.9	11.0	2.0	NNW	7.2	S	12.6	S	17.0	3.5	1.5	0.0	
13	13.3	17.1	9.9	4.0	NNE	8.2	NNE	17.4	NE	1.0	0.5	0.5	8.3	
14	12.0	17.7	5.5	3.0	NNE	6.6	NNE	11.0	NE	0.0	0.0	0.0	5.9	
15	11.8	17.5	6.0	2.4	NNE	5.5	NNE	6.4	NE	0.0	0.0	0.0	8.6	
16	15.5	21.5	9.8	1.8	NNE	6.4	SSW	9.2	SW	0.0	0.0	0.0	0.5	
17	17.6	24.2	13.3	3.0	N	6.4	N	11.1	NNE	0.0	0.0	0.0	9.2	
18	15.6	19.7	11.8	3.1	NNE	6.7	NNE	8.3	NNE	0.0	0.0	0.0	4.8	
19	16.0	19.1	13.3	1.4	NNE	4.0	NNE	4.9	N	0.0	0.0	0.0	0.0	
20	16.9	18.1	14.8	1.3	S	4.7	S	7.8	S	24.5	6.0	1.5	0.0	
前半旬	13.0	17.8	8.0	2.8	NNE					18.0			30.2	
後半旬	16.3	20.5	12.6	2.1	NNE					24.5			14.5	
旬	14.7	19.2	10.3	2.5	NNE					42.5			44.7	
平年差/比	+3.3	+3.1	+3.6							64			76	

観測署名	鞍岡												10℃以上積算気温	78
日付	気温(℃)			風向・風速(m/s)						降水量(mm)			日照(h)	
	平均	最高	最低	平均	最多	最大	風向	瞬間	風向	日計	1時間	10分		
11	9.1	18.9	-1.1	1.1	ENE	3.9	SW	7.6	SSW	0.0	0.0	0.0	7.8	
12	12.5	15.9	9.8	2.8	SW	5.6	SW	12.1	SSW	1.0	0.5	0.5	1.5	
13	8.0	11.5	2.0	1.1	ENE	2.6	NNE	8.7	W	1.0	0.5	0.5	0.0	
14	5.8	13.4	-0.3	1.0	WSW	3.1	SSW	6.6	SSW	0.0	0.0	0.0	5.5	
15	7.7	16.1	0.1	1.2	WSW	2.6	ENE	5.2	E	0.0	0.0	0.0	10.3	
16	11.8	20.4	5.1	1.0	NE	3.3	SSW	12.6	SSW	8.5	3.5	1.0	1.6	
17	13.6	20.2	7.2	1.0	ENE	2.6	ENE	5.9	NE	0.0	0.0	0.0	9.0	
18	12.6	20.5	4.8	0.9	ENE	2.6	NE	5.4	ENE	0.0	0.0	0.0	6.7	
19	13.4	15.8	9.9	1.5	SW	3.3	SW	6.9	SSW	0.0	0.0	0.0	0.1	
20	13.9	16.0	12.9	1.8	SW	4.5	SW	8.8	WSW	10.0	5.0	1.5	0.0	
前半旬	8.6	15.2	2.1	1.4	SW					2.0			25.1	
後半旬	13.1	18.6	8.0	1.2	SW					18.5			17.4	
旬	10.8	16.9	5.0	1.3	SW					20.5			42.5	
平年差/比	+4.0	+4.0	+3.7							40			91	

観測署名	延岡												10℃以上積算気温	142
日付	気温(℃)			風向・風速(m/s)						降水量(mm)			日照(h)	
	平均	最高	最低	平均	最多	最大	風向	瞬間	風向	日計	1時間	10分		
11	12.6	18.9	4.8	2.4	WSW	4.3	E	7.7	E	0.0	0.0	0.0	8.6	
12	13.2	14.8	10.9	1.4	WSW	3.6	SW	6.7	SW	15.5	5.0	2.5	0.0	
13	13.3	17.6	7.2	2.5	N	5.8	N	9.3	N	0.0	0.0	0.0	7.7	
14	11.8	18.8	5.5	2.1	W	4.4	W	9.5	WSW	0.0	0.0	0.0	8.5	
15	11.8	18.2	5.4	2.1	WSW	4.6	E	7.3	E	0.0	0.0	0.0	9.8	
16	15.8	24.1	9.4	2.2	WSW	4.8	WSW	9.2	WSW	0.0	0.0	0.0	2.7	
17	16.5	21.6	11.9	1.6	WSW	4.5	E	7.5	ESE	0.0	0.0	0.0	8.9	
18	15.4	20.3	10.3	1.7	WSW	4.5	E	7.4	E	0.0	0.0	0.0	4.3	
19	15.8	18.0	14.2	1.2	WSW	2.3	W	3.4	W	0.0	0.0	0.0	0.0	
20	15.6	16.9	14.4	1.2	WSW	2.7	WSW	4.7	WSW	26.5	7.0	1.5	0.0	
前半旬	12.5	17.7	6.8	2.1	W					15.5			34.6	
後半旬	15.8	20.2	12.0	1.6	WSW					26.5			15.9	
旬	14.2	18.9	9.4	1.8	WSW					42.0			50.5	
平年差/比	+3.3	+2.4	+3.6							70			92	

地域気象観測旬報

2021年3月11日～20日 宮崎県 (87)

(2/5)

観測署名	日向		10℃以上積算気温										141	
	気温(℃)			風向・風速(m/s)						降水量(mm)				日照 (h)
	平均	最高	最低	平均	最多	最大	風向	瞬間	風向	日計	1時間	10分		
11	12.9	19.4	6.2	1.4	WNW	3.2	E	7.0	ESE	0.0	0.0	0.0	9.5	
12	13.4	16.4	11.6	1.0	WSW	2.5	WSW	6.3	WNW	11.5	2.5	1.0	0.0	
13	13.4	18.8	7.0	2.3	WNW	5.4	NW	11.3	NW	0.0	0.0	0.0	10.5	
14	11.6	18.8	6.5	1.5	W	3.2	WSW	6.5	SE	0.0	0.0	0.0	10.8	
15	12.4	18.2	7.2	1.5	WNW	2.9	SE	6.2	SE	0.0	0.0	0.0	9.7	
16	15.3	24.5	9.8	1.0	W	3.7	SSW	8.6	SSW	0.0	0.0	0.0	1.2	
17	15.9	22.6	11.3	0.9	WSW	2.8	ESE	6.6	E	0.0	0.0	0.0	5.8	
18	15.5	21.1	11.0	0.9	WSW	2.8	E	6.2	E	0.0	0.0	0.0	2.7	
19	15.4	16.7	14.2	1.0	W	1.9	W	4.8	W	0.0	0.0	0.0	0.0	
20	15.5	16.9	14.5	0.6	W	1.8	W	4.0	W	33.5	7.5	2.0	0.0	
前半旬	12.7	18.3	7.7	1.5	WNW					11.5			40.5	
後半旬	15.5	20.4	12.2	0.9	W					33.5			9.7	
旬	14.1	19.3	9.9	1.2	W					45.0			50.2	
平年差/比	+2.9	+2.6	+3.9							77			87	

観測署名	神門		10℃以上積算気温										106	
	気温(℃)			風向・風速(m/s)						降水量(mm)				日照 (h)
	平均	最高	最低	平均	最多	最大	風向	瞬間	風向	日計	1時間	10分		
11	10.3	21.3	0.1	0.7	SSE	3.0	S	5.9	SSE	0.0	0.0	0.0	8.7	
12	11.6	14.5	9.9	0.3	S	1.1	WSW	2.9	SSW	9.5	3.5	2.0	0.0	
13	11.2	17.5	4.1	1.1	N	3.5	NNW	9.0	N	0.0	0.0	0.0	8.0	
14	8.9	19.8	1.2	0.5	SSW	2.7	N	6.3	N	0.0	0.0	0.0	10.8	
15	9.5	20.2	0.7	0.6	S	2.7	SSE	5.5	S	0.0	0.0	0.0	10.1	
16	13.5	21.3	5.6	0.5	N	2.5	NNE	7.2	ENE	0.0	0.0	0.0	0.5	
17	16.5	24.2	12.0	0.7	SSE	3.3	SSE	7.6	S	0.0	0.0	0.0	6.4	
18	14.7	22.6	9.0	0.7	SSE	3.0	SSE	7.8	S	0.0	0.0	0.0	4.8	
19	13.7	15.4	11.5	0.2	SSE	1.2	SSE	2.1	S	0.0	0.0	0.0	0.0	
20	14.0	15.4	12.7	0.1	S	0.8	NNE	1.7	NNE	30.5	7.0	1.5	0.0	
前半旬	10.3	18.7	3.2	0.6	S					9.5			37.6	
後半旬	14.5	19.8	10.2	0.4	SSE					30.5			11.7	
旬	12.4	19.2	6.7	0.5	SSE					40.0			49.3	
平年差/比	+3.3	+2.8	+4.1							61			85	

観測署名	西米良		10℃以上積算気温										123	
	気温(℃)			風向・風速(m/s)						降水量(mm)				日照 (h)
	平均	最高	最低	平均	最多	最大	風向	瞬間	風向	日計	1時間	10分		
11	11.7	21.1	3.3	1.3	SW	5.5	SW	9.1	SSW	0.0	0.0	0.0	7.9	
12	12.7	14.8	11.0	1.0	S	5.2	NE	10.7	ENE	8.5	2.5	1.0	0.0	
13	12.9	18.8	6.0	1.6	NE	4.7	NE	8.0	NNE	0.5	0.5	0.5	9.7	
14	9.6	17.9	2.9	1.1	NNE	5.3	NE	9.2	ENE	0.0	0.0	0.0	10.1	
15	10.0	19.8	2.5	0.7	NE	5.1	NNE	8.4	NNE	0.0	0.0	0.0	10.3	
16	13.3	20.8	5.8	1.0	NE	5.1	ENE	11.1	E	3.0	1.5	1.0	0.9	
17	18.1	25.3	14.2	1.7	SW	6.0	SSW	10.2	S	0.5	0.5	0.5	9.4	
18	15.9	22.3	9.7	1.7	SW	7.6	SSW	11.5	SSW	0.0	0.0	0.0	8.2	
19	14.5	15.8	13.2	0.8	SSW	3.1	SSW	4.9	SSW	0.0	0.0	0.0	0.0	
20	14.3	15.7	13.2	0.2	N	0.9	NE	2.0	W	38.0	7.5	1.5	0.0	
前半旬	11.4	18.5	5.1	1.1	NE					9.0			38.0	
後半旬	15.2	20.0	11.2	1.1	SW					41.5			18.5	
旬	13.3	19.2	8.2	1.1	SSW					50.5			56.5	
平年差/比	+3.6	+2.9	+3.9							78			111	

観測署名	高鍋		10℃以上積算気温										144	
	気温(℃)			風向・風速(m/s)						降水量(mm)				日照 (h)
	平均	最高	最低	平均	最多	最大	風向	瞬間	風向	日計	1時間	10分		
11	12.0	19.6	3.5	1.6	NNW	4.4	ESE	7.3	ESE	0.0	0.0	0.0	9.4	
12	13.5	16.2	10.4	1.0	NW	2.3	WNW	3.9	W	10.0	2.5	1.5	0.3	
13	13.8	20.6	6.4	1.6	NW	4.1	ESE	8.8	WNW	0.0	0.0	0.0	9.6	
14	10.8	17.4	4.0	1.4	NNW	4.1	E	7.3	E	0.0	0.0	0.0	11.0	
15	12.0	18.0	4.8	1.5	NNW	3.9	SE	6.6	SE	0.0	0.0	0.0	10.9	
16	16.8	23.2	7.6	2.5	SW	4.6	WSW	10.3	WSW	0.0	0.0	0.0	0.6	
17	17.3	20.7	14.2	1.4	E	3.9	E	7.2	ESE	0.0	0.0	0.0	2.9	
18	15.7	19.6	10.4	1.4	NNW	3.6	E	6.1	E	0.0	0.0	0.0	2.5	
19	15.6	17.7	13.6	0.6	NNW	1.8	N	3.8	NE	0.0	0.0	0.0	0.0	
20	16.1	16.6	14.8	0.6	NW	2.0	WSW	4.2	SE	40.0	8.0	2.0	0.0	
前半旬	12.4	18.4	5.8	1.4	NNW					10.0			41.2	
後半旬	16.3	19.6	12.1	1.3	NNW					40.0			6.0	
旬	14.4	19.0	9.0	1.4	NNW					50.0			47.2	
平年差/比	//	//	//							//			//	

地域気象観測旬報

2021年3月11日～20日 宮崎県 (87)

(3/5)

観測署名	加久藤												10℃以上積算気温	128
日付	気温(℃)			風向・風速(m/s)						降水量(mm)			日照 (h)	
	平均	最高	最低	平均	最多	最大	風向	瞬間	風向	日計	1時間	10分		
11	11.7	21.0	1.7	2.0	E	5.6	ESE	9.1	ESE	0.0	0.0	0.0	8.1	
12	13.5	15.4	12.3	3.6	E	6.8	E	11.7	E	7.5	3.0	1.5	0.0	
13	12.3	16.7	5.8	3.6	WNW	7.3	NW	14.8	NW	0.0	0.5	0.0	10.4	
14	9.6	17.5	2.4	2.1	NW	7.0	NNW	11.7	NNW	0.0	0.0	0.0	11.2	
15	10.0	19.9	1.8	1.5	W	4.3	WSW	7.5	W	0.0	0.0	0.0	11.1	
16	14.0	20.1	5.1	2.7	W	5.7	W	10.2	W	3.0	2.5	1.0	1.9	
17	17.8	24.8	13.4	2.0	W	4.0	W	6.8	W	0.5	0.5	0.5	9.3	
18	16.7	22.6	10.5	3.7	E	6.6	ESE	11.0	ESE	0.0	0.0	0.0	10.8	
19	16.1	18.1	14.7	3.8	E	6.3	ESE	9.9	ESE	0.0	0.0	0.0	0.0	
20	15.5	16.3	14.9	3.1	E	6.2	E	10.4	E	56.5	11.5	4.5	0.0	
前半旬	11.4	18.1	4.8	2.6	E					7.5			40.8	
後半旬	16.0	20.4	11.7	3.1	E					60.0			22.0	
旬	13.7	19.2	8.3	2.8	E					67.5			62.8	
平年差/比	+3.9	+3.3	+4.3							109			120	

観測署名	西都												10℃以上積算気温	149
日付	気温(℃)			風向・風速(m/s)						降水量(mm)			日照 (h)	
	平均	最高	最低	平均	最多	最大	風向	瞬間	風向	日計	1時間	10分		
11	12.4	19.8	4.1	2.1	WNW	5.4	E	8.7	ESE	0.0	0.0	0.0	9.6	
12	14.1	16.3	12.2	1.8	WNW	4.1	SSW	7.0	SW	3.5	1.0	0.5	0.2	
13	14.9	20.6	8.6	2.2	SW	5.2	SE	7.8	ESE	0.0	0.0	0.0	10.3	
14	11.4	17.8	5.2	2.1	ESE	5.5	ESE	8.3	E	0.0	0.0	0.0	11.0	
15	12.5	19.0	5.3	2.1	WNW	4.8	ESE	8.0	ESE	0.0	0.0	0.0	10.9	
16	16.8	24.2	8.2	3.7	SW	6.9	SW	12.8	W	0.0	0.0	0.0	2.6	
17	18.2	22.0	15.8	2.3	ESE	5.4	ESE	8.1	E	0.0	0.0	0.0	3.3	
18	16.5	21.0	12.6	2.0	WNW	4.7	ESE	7.8	NW	0.0	0.0	0.0	2.1	
19	16.2	18.2	14.5	1.5	NW	3.4	NNE	5.2	N	0.0	0.0	0.0	0.0	
20	16.2	16.9	15.3	1.5	WNW	4.2	SSE	6.2	SSE	39.5	10.0	3.0	0.0	
前半旬	13.1	18.7	7.1	2.1	WNW					3.5			42.0	
後半旬	16.8	20.5	13.3	2.2	NW					39.5			8.0	
旬	14.9	19.6	10.2	2.1	WNW					43.0			50.0	
平年差/比	+3.4	+2.7	+3.9							65			92	

観測署名	小林												10℃以上積算気温	142
日付	気温(℃)			風向・風速(m/s)						降水量(mm)			日照 (h)	
	平均	最高	最低	平均	最多	最大	風向	瞬間	風向	日計	1時間	10分		
11	12.7	21.1	5.2	2.0	SSE	5.0	SSE	9.3	SE	0.0	0.0	0.0	8.6	
12	13.2	14.9	11.8	2.9	SE	5.7	E	9.4	WNW	6.0	2.0	1.0	0.0	
13	12.9	17.4	7.9	4.4	WNW	7.3	WNW	16.1	WNW	0.0	0.5	0.0	10.1	
14	11.3	17.9	5.7	3.5	WNW	5.4	NNW	11.0	WNW	0.0	0.0	0.0	11.2	
15	12.3	20.1	5.8	2.3	WNW	5.3	NNW	10.1	NNW	0.0	0.0	0.0	11.2	
16	14.8	23.1	5.9	1.9	WNW	6.3	W	13.2	W	0.0	0.0	0.0	4.9	
17	18.1	25.1	15.4	2.4	WNW	5.5	SE	8.6	SE	1.0	0.5	0.5	9.3	
18	15.8	21.7	10.9	2.5	SE	6.8	SE	9.9	SE	0.0	0.0	0.0	6.1	
19	15.4	17.5	14.0	1.9	SE	4.8	SE	7.9	SE	0.0	0.0	0.0	0.0	
20	15.3	15.8	14.4	2.1	SSE	4.3	SE	7.2	SE	43.5	13.0	3.5	0.0	
前半旬	12.5	18.3	7.3	3.0	WNW					6.0			41.1	
後半旬	15.9	20.6	12.1	2.2	SSE					44.5			20.3	
旬	14.2	19.5	9.7	2.6	WNW					50.5			61.4	
平年差/比	+3.8	+3.1	+4.6							99			95	

観測署名	宮崎												10℃以上積算気温	156
日付	気温(℃)			風向・風速(m/s)						降水量(mm)			日照 (h)	
	平均	最高	最低	平均	最多	最大	風向	瞬間	風向	日計	1時間	10分		
11	13.2	19.4	6.0	3.2	WNW	5.9	ESE	8.2	ESE	0.0	0.0	0.0	9.7	
12	14.9	17.4	12.8	2.9	WNW	8.3	WSW	12.6	WSW	2.0	1.0	1.0	0.2	
13	15.5	20.5	10.0	3.6	W	7.9	W	12.1	W	0.0	0.0	0.0	11.0	
14	12.6	18.4	8.1	3.2	WNW	6.1	ESE	8.5	ESE	0.0	0.0	0.0	11.0	
15	13.1	19.2	7.6	3.0	WNW	6.3	SE	10.4	SSE	0.0	0.0	0.0	10.3	
16	17.6	24.7	9.5	4.0	WSW	10.1	WSW	16.1	SW	0.0	0.0	0.0	5.0	
17	18.7	21.8	17.3	2.7	E	5.7	WSW	8.5	WSW	0.0	0.0	0.0	2.0	
18	16.6	19.7	13.3	2.5	WNW	5.2	NE	8.5	ENE	0.0	0.0	0.0	1.2	
19	17.0	19.0	15.3	1.9	NNE	3.9	NE	6.2	NE	0.0	0.0	0.0	0.0	
20	16.8	17.6	16.0	1.7	NE	4.3	NE	6.3	NE	37.0	8.5	2.5	0.0	
前半旬	13.9	19.0	8.9	3.2	WNW					2.0			42.2	
後半旬	17.3	20.6	14.3	2.6	WNW					37.0			8.2	
旬	15.6	19.8	11.6	2.9	WNW					39.0			50.4	
平年差/比	+3.6	+3.0	+4.3							63			93	

地域気象観測旬報

2021年3月11日～20日 宮崎県 (87)

(4/5)

観測署名	10℃以上積算気温										146		
日付	気温(℃)			風向・風速(m/s)						降水量(mm)			日照(h)
	平均	最高	最低	平均	最多	最大	風向	瞬間	風向	日計	1時間	10分	
11	12.2	18.9	4.6	2.2	E	5.3	E	8.7	ENE	0.0	0.0	0.0	9.8
12	14.0	16.4	11.1	2.0	WSW	6.9	WSW	12.4	WSW	3.5	1.5	0.5	0.0
13	14.4	19.7	9.0	3.5	W	5.9	SW	12.2	SW	0.0	0.0	0.0	10.8
14	11.7	19.5	6.1	2.1	WSW	4.3	W	8.5	WSW	0.0	0.0	0.0	11.1
15	12.6	20.7	6.3	2.0	WSW	4.7	SW	8.1	SW	0.0	0.0	0.0	10.5
16	17.2	22.6	7.2	3.9	WSW	8.0	WSW	14.1	WSW	0.0	0.0	0.0	4.7
17	17.9	22.4	15.9	2.2	E	7.1	E	9.9	ESE	0.0	0.0	0.0	5.1
18	14.8	17.5	11.1	1.5	E	3.9	ESE	5.7	E	0.5	0.5	0.5	0.0
19	15.8	18.7	13.3	1.5	NE	5.0	NE	7.4	NNE	0.0	0.0	0.0	0.0
20	15.7	16.4	14.7	1.5	NE	4.0	NE	5.9	NE	50.0	16.5	7.0	0.0
前半旬	13.0	19.0	7.4	2.4	WSW					3.5			42.2
後半旬	16.3	19.5	12.4	2.1	WSW					50.5			9.8
旬	14.6	19.3	9.9	2.2	WSW					54.0			52.0
平年差/比	//	//	//							//			//

観測署名	10℃以上積算気温										158		
日付	気温(℃)			風向・風速(m/s)						降水量(mm)			日照(h)
	平均	最高	最低	平均	最多	最大	風向	瞬間	風向	日計	1時間	10分	
11	13.4	19.1	6.3	4.1	WNW	6.0	SE	7.7	SE	0.0	0.0	0.0	
12	15.3	17.5	12.9	4.3	W	9.5	SSE	13.4	SSE	2.0	1.0	0.5	
13	15.5	19.8	11.2	5.6	W	9.4	W	12.3	WSW	0.0	0.0	0.0	
14	12.7	17.9	7.3	3.4	WNW	5.5	ESE	7.2	SE	0.0	0.0	0.0	
15	13.4	18.7	7.2	4.2	WNW	10.5	SSE	12.3	SSE	0.0	0.0	0.0	
16	17.9	25.1	9.7	4.9	WSW	11.0	W	16.5	W	0.0	0.0	0.0	
17	18.5	20.6	17.3	3.5	E	7.0	W	8.7	W	0.0	0.0	0.0	
18	16.7	18.9	12.4	3.5	NE	6.8	NE	8.7	NE	0.0	0.0	0.0	
19	17.5	19.0	15.0	3.7	NNE	6.7	NNE	9.8	NNE	0.0	0.0	0.0	
20	17.1	18.7	16.3	2.7	ENE	7.5	ENE	9.3	NE	50.0	19.5	9.0	
前半旬	14.1	18.6	9.0	4.3	WNW					2.0			
後半旬	17.5	20.5	14.1	3.7	WNW					50.0			
旬	15.8	19.5	11.6	4.0	WNW					52.0			
平年差/比	+3.6	+2.5	+4.3							130			

観測署名	10℃以上積算気温										148		
日付	気温(℃)			風向・風速(m/s)						降水量(mm)			日照(h)
	平均	最高	最低	平均	最多	最大	風向	瞬間	風向	日計	1時間	10分	
11	12.5	22.0	3.7	1.4	NNE	4.5	SSW	7.8	SW	0.0	0.0	0.0	9.3
12	14.1	15.7	12.4	1.9	N	3.3	WSW	7.0	SW	7.5	4.0	1.5	0.0
13	14.1	20.1	9.3	2.6	NNW	7.0	N	12.3	NNW	0.0	0.0	0.0	10.8
14	11.7	19.9	5.0	1.5	N	4.5	NNW	8.4	NW	0.0	0.0	0.0	10.9
15	12.2	21.1	4.1	1.5	W	4.1	S	6.9	S	0.0	0.0	0.0	11.0
16	15.4	22.6	7.4	2.0	S	4.9	WSW	9.6	SW	0.0	0.0	0.0	3.5
17	18.7	25.6	15.7	1.8	SSW	4.1	SSW	7.0	S	3.0	1.5	0.5	6.2
18	16.6	21.2	11.9	2.7	NNE	4.7	ENE	7.4	N	0.0	0.0	0.0	4.0
19	16.3	18.6	14.6	2.2	NNE	4.3	NNE	6.8	NNE	0.0	0.0	0.0	0.0
20	16.0	16.7	15.3	1.8	NNE	3.4	NNE	6.1	NNE	52.0	13.5	3.5	0.0
前半旬	12.9	19.8	6.9	1.8	N					7.5			42.0
後半旬	16.6	20.9	13.0	2.1	NNE					55.0			13.7
旬	14.8	20.4	9.9	1.9	NNE					62.5			55.7
平年差/比	+3.9	+3.8	+4.3							112			114

観測署名	10℃以上積算気温										162		
日付	気温(℃)			風向・風速(m/s)						降水量(mm)			日照(h)
	平均	最高	最低	平均	最多	最大	風向	瞬間	風向	日計	1時間	10分	
11	14.8	19.5	9.1	3.1	WNW	4.8	E	7.1	E	0.0	0.0	0.0	7.7
12	16.4	18.6	13.3	3.2	W	6.7	W	11.5	S	15.5	6.5	2.0	0.0
13	15.8	20.1	12.2	3.7	W	8.3	W	14.6	W	0.0	0.0	0.0	9.2
14	13.1	18.4	8.5	3.6	WNW	5.3	WNW	7.1	WNW	0.0	0.0	0.0	9.9
15	13.6	19.8	8.3	3.9	WNW	5.7	WNW	9.4	SSE	0.0	0.0	0.0	9.1
16	16.8	23.2	9.4	4.3	WSW	7.8	WSW	12.9	W	0.0	0.0	0.0	5.6
17	18.5	21.5	16.7	2.5	ENE	4.7	ENE	6.6	E	1.5	1.0	0.5	1.5
18	17.0	19.6	14.4	3.0	WNW	5.1	WNW	8.7	NE	0.0	0.0	0.0	1.0
19	18.2	20.6	15.8	3.0	ENE	4.9	ENE	7.3	ENE	0.0	0.0	0.0	0.1
20	17.8	19.4	16.3	2.2	ENE	5.1	E	8.0	ESE	60.5	10.5	2.5	0.0
前半旬	14.7	19.3	10.3	3.5	WNW					15.5			35.9
後半旬	17.7	20.9	14.5	3.0	WNW					62.0			8.2
旬	16.2	20.1	12.4	3.3	WNW					77.5			44.1
平年差/比	+3.4	+3.0	+3.9							112			96

地域気象観測旬報

2021年3月11日～20日 宮崎県 (87)

(5/5)

観測署名	串間			10°C以上積算気温									160
	気温(°C)			風向・風速(m/s)						降水量(mm)			日照 (h)
日付	平均	最高	最低	平均	最多	最大	風向	瞬間	風向	日計	1時間	10分	
11	13.8	20.7	6.0	2.0	NE	4.4	ENE	6.4	E	0.0	0.0	0.0	8.7
12	16.3	19.7	13.1	2.8	NE	7.4	WNW	13.2	W	19.0	7.5	2.0	0.5
13	15.6	21.7	10.7	3.3	WNW	8.1	WNW	13.1	WNW	0.0	0.0	0.0	9.4
14	13.1	21.7	7.2	2.2	NE	5.9	W	9.3	W	0.0	0.0	0.0	11.2
15	12.2	19.2	5.1	2.0	NE	4.6	SSW	7.6	SW	0.0	0.0	0.0	10.7
16	16.1	24.0	7.5	3.0	WSW	8.1	W	12.3	W	0.0	0.0]	0.0]	5.7
17	19.1	23.4	17.5	2.3	NE	4.8	ENE	7.7	SSW	1.0	0.5	0.5	4.2
18	17.5	20.4	14.2	3.4	NE	6.5	NE	10.2	NE	0.0	0.0	0.0	3.1
19	17.8	21.1	15.1	2.7	ENE	5.7	ENE	8.6	ENE	1.0	0.5	0.5	0.8
20	18.0	19.6	16.2	2.6	NE	4.7	ENE	8.4	SSW	58.5	14.5	4.0	0.0
前半旬	14.2	20.6	8.4	2.5	NE					19.0			40.5
後半旬	17.7	21.7	14.1	2.8	NE					60.5			13.8
旬	16.0	21.2	11.3	2.6	NE					79.5			54.3
平年差/比	+4.1	+4.2	+4.6							141			109

地域雨量観測旬報

2020年3月11日～20日 宮崎県 (87)

(1/1)

観測所名	日之影				諸塚				北方				椎葉				都農				えびの				
	降水量(mm)				降水量(mm)				降水量(mm)				降水量(mm)				降水量(mm)				降水量(mm)				
	日計	平年比	最大1時間	最大10分間	日計	平年比	最大1時間	最大10分間	日計	平年比	最大1時間	最大10分間	日計	平年比	最大1時間	最大10分間	日計	平年比	最大1時間	最大10分間	日計	平年比	最大1時間	最大10分間	
11	0.0		0.0	0.0	0.0		0.0	0.0	0.0		0.0	0.0	0.0		0.0	0.0	0.0		0.0	0.0	0.0		0.0	0.0	
12	0.0		0.0	0.0	0.0		0.0	0.0	0.0		0.0	0.0	0.0		0.0	0.0	0.0		0.0	0.0	0.0		0.0	0.0	
13	0.0		0.0	0.0	0.0		0.0	0.0	0.0		0.0	0.0	0.0		0.0	0.0	0.0		0.0	0.0	2.0		1.5	0.5	
14	0.0		0.0	0.0	0.0		0.0	0.0	0.0		0.0	0.0	0.0		0.0	0.0	1.0		0.5	0.5	2.0		2.0	1.0	
15	0.0		0.0	0.0	0.0		0.0	0.0	0.0		0.0	0.0	1.0		1.0	1.0	0.0		0.0	0.0	0.0		0.0	0.0	
半旬計/最大	0.0	//	0.0	0.0	0.0	0	0.0	0.0	0.0	0.0	0	0.0	0.0	1.0	//	1.0	1.0	1.0	//	0.5	0.5	4.0	9	2.0	1.0
16	0.0		0.0	0.0	0.0		0.0	0.0	0.0		0.0	0.0	0.0		0.0	0.0	0.0		0.0	0.0	0.0		0.0	0.0	
17	0.0		0.0	0.0	0.0		0.0	0.0	0.0		0.0	0.0	0.0		0.0	0.0	0.0		0.0	0.0	0.0		0.0	0.0	
18	0.0		0.0	0.0	0.0		0.0	0.0	0.0		0.0	0.0	0.0		0.0	0.0	0.0		0.0	0.0	0.0		0.0	0.0	
19	0.0		0.0	0.0	0.0		0.0	0.0	0.0		0.0	0.0	0.0		0.0	0.0	0.0		0.0	0.0	3.5		3.0	2.0	
20	0.0		0.0	0.0	0.0		0.0	0.0	0.0		0.0	0.0	0.0		0.0	0.0	0.0		0.0	0.0	0.0		0.0	0.0	
半旬計/最大	0.0	//	0.0	0.0	0.0	0	0.0	0.0	0.0	0.0	0	0.0	0.0	0.0	//	0.0	0.0	0.0	//	0.0	0.0	3.5	7	3.0	2.0
旬計	0.0	//			0.0	0			0.0	0			1.0	//			1.0	//			7.5	8			
旬最大	0.0		0.0	0.0	0.0		0.0	0.0	0.0		0.0	0.0	1.0		1.0	1.0	1.0		0.5	0.5	3.5		3.0	2.0	
起日	20		20	20	20		20	20	20		20	20	15		15	15	14		14	14	19		19	19	

観測所名	野尻				国富				深瀬															
	降水量(mm)				降水量(mm)				降水量(mm)				降水量(mm)				降水量(mm)				降水量(mm)			
	日計	平年比	最大1時間	最大10分間	日計	平年比	最大1時間	最大10分間	日計	平年比	最大1時間	最大10分間	日計	平年比	最大1時間	最大10分間	日計	平年比	最大1時間	最大10分間	日計	平年比	最大1時間	最大10分間
11	0.0		0.0	0.0	0.0		0.0	0.0	0.0		0.0	0.0												
12	0.0		0.0	0.0	0.0		0.0	0.0	0.0		0.0	0.0												
13	0.5		0.5	0.5	0.0		0.0	0.0	1.5		1.5	0.5												
14	1.0		0.5	0.5	0.5		0.5	0.5	6.5		3.5	1.0												
15	0.0		0.0	0.0	0.0		0.0	0.0	0.0		0.0	0.0												
半旬計/最大	1.5	//	0.5	0.5	0.5	2	0.5	0.5	8.0	19	3.5	1.0												
16	0.0		0.0	0.0	0.0		0.0	0.0	0.0		0.0	0.0												
17	0.0		0.0	0.0	0.0		0.0	0.0	0.0		0.0	0.0												
18	0.0		0.0	0.0	0.0		0.0	0.0	0.0		0.0	0.0												
19	0.0		0.0	0.0	0.0		0.0	0.0	1.0		1.0	0.5												
20	0.0		0.0	0.0	0.0		0.0	0.0	0.0		0.0	0.0												
半旬計/最大	0.0	//	0.0	0.0	0.0	0	0.0	0.0	1.0	2	1.0	0.5												
旬計	1.5	//			0.5	1			9.0	10														
旬最大	1.0		0.5	0.5	0.5		0.5	0.5	6.5		3.5	1.0												
起日	14		14	14	14		14	14	14		14	14												